

10/06/2019

**Atelier de réflexion
sur la plateforme de
suivi des ODD**

**Benchmarking des
Portails ODD**

SOMMAIRE

- **CONTENU DU PORTAIL NATIONAL**
 - **PRÉSENTATION DES ODD**
 - **ÉVÈNEMENT ODD**
 - **FORUM**
 - **REPORTING**
 - **EXPLORATION DES DONNÉES**
- **PORTAIL DE L'INS : SDG.INS.TN**

PRÉSENTATION DES ODD (LES OBJECTIFS, LES CIBLES ET LES INDICATEURS)

Présentation des ODD (les objectifs, les cibles et les indicateurs)

الرئيسية | الأهداف | موارد | المبادرات والمشاريع | ساهم | اتصل بنا

أهداف التنمية المستدامة
تجدون هنا معلومات حول الأهداف، والمشاريع ذات الصلة، والمقاصد، والمزيد.

الرئيسية | أهداف التنمية المستدامة

بوابة دولة الإمارات لأهداف التنمية المستدامة



Présentation des ODD (les objectifs, les cibles et les indicateurs)



Governments, businesses and civil society together with the United Nations (UN) have started to mobilise efforts to achieve the Sustainable Development Agenda by 2030. Universal, inclusive and indivisible, the Agenda calls for action by all countries to improve the lives of people everywhere.

Ireland's Sustainable Development Goals National Implementation Plan 2018-2020 provides a whole-of-government approach to implement the 17 Sustainable Development Goals (SDGs).

This is Ireland's public platform for exploring, downloading and combining publicly available data relating to the UN and

Présentation des ODD (les objectifs, les cibles et les indicateurs)



PERÚ:

SISTEMA DE MONITOREO Y SEGUIMIENTO de los INDICADORES de los OBJETIVOS de DESARROLLO SOSTENIBLE

"Objetivos para transformar nuestro país"

En septiembre de 2015, los Jefes de Estado y de Gobierno y altos representantes de las Naciones Unidas, reunidos en la Sede de las Naciones Unidas en Nueva York, en torno a un programa común adoptaron cumplir los 17 Objetivos con 169 metas de Desarrollo Sostenible (ODS).

De este modo, en los próximos 15 años el Perú pondrá los esfuerzos para poner fin a la pobreza en todas sus formas, reducir la desigualdad y luchar contra los efectos adversos del cambio climático.

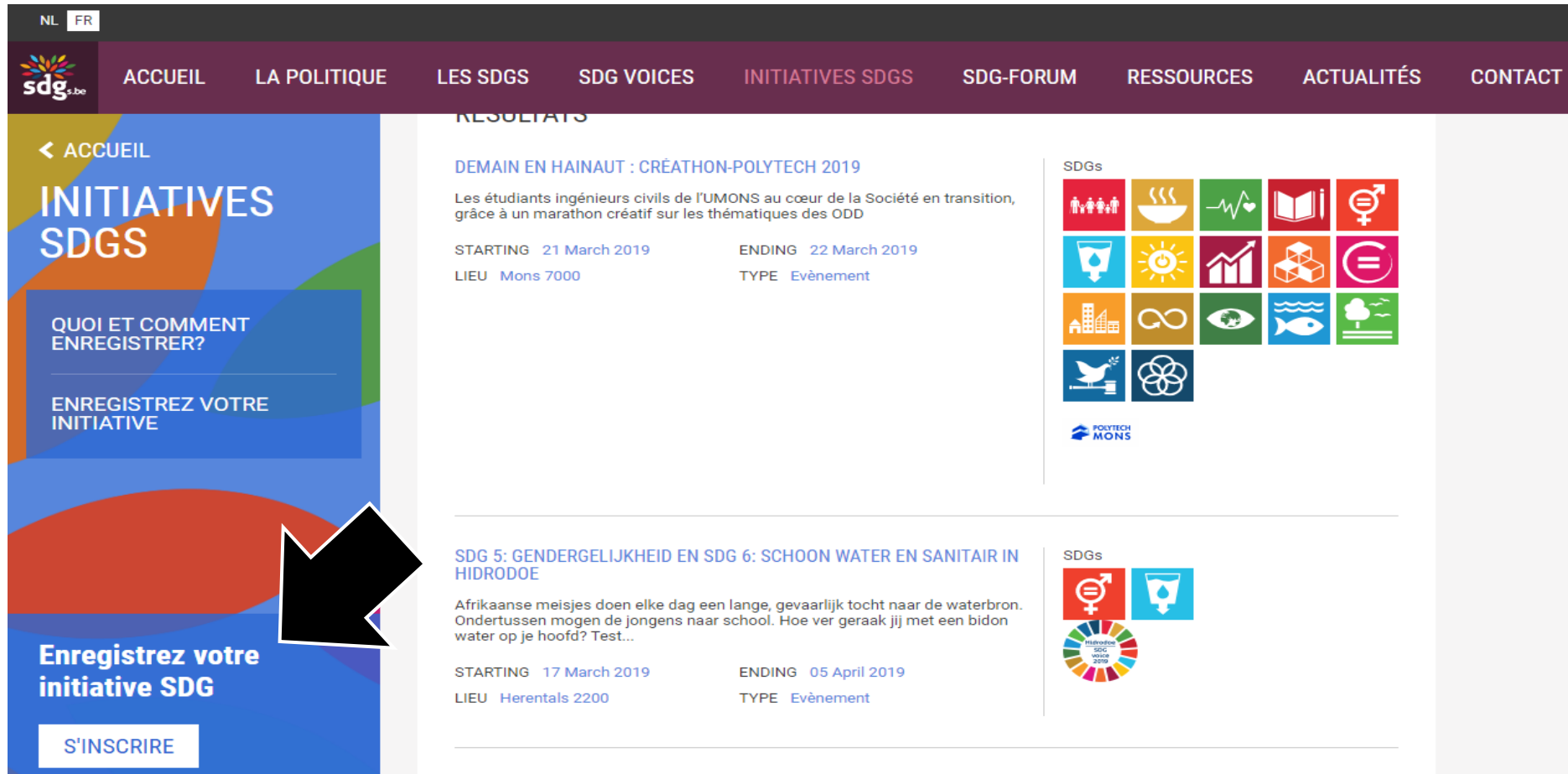
En esta nueva Agenda que asume el Perú, el Instituto Nacional de Estadística e Informática (INEI), como ente rector del Sistema Estadístico Nacional (SEN), asume su responsabilidad de realizar el seguimiento y monitoreo del progreso de los 17 Objetivos, para ello pone a disposición de los ejecutores de políticas públicas, investigadores, académicos y público en general, el Sistema de Seguimiento y Monitoreo de los Objetivos de Desarrollo Sostenible.

[INGRESAR AL SISTEMA](#)

[VER RESPONSABLES](#)

ÉVÈNEMENT ODD : LES INITIATIVES ODD (GOUVERNEMENT , LOCALITÉ , SOCIÉTÉ CIVILE)

Évènement ODD : les initiatives ODD (gouvernement , localité , société civile)



NL FR

sdg.be ACCUEIL LA POLITIQUE LES SDGS SDG VOICES INITIATIVES SDGS SDG-FORUM RESSOURCES ACTUALITÉS CONTACT

← ACCUEIL

INITIATIVES SDGS

QUOI ET COMMENT ENREGISTRER?

ENREGISTREZ VOTRE INITIATIVE

Enregistrez votre initiative SDG

S'INSCRIRE


RESULTATS

DEMAIN EN HAINAUT : CRÉATHON-POLYTECH 2019

Les étudiants ingénieurs civils de l'UMONS au cœur de la Société en transition, grâce à un marathon créatif sur les thématiques des ODD

STARTING 21 March 2019 ENDING 22 March 2019
LIEU Mons 7000 TYPE Evènement

SDGs





POLYTECH MONS

SDG 5: GENDERGELIJKHEID EN SDG 6: SCHOON WATER EN SANITAIR IN HIDRODOE

Afrikaanse meisjes doen elke dag een lange, gevaarlijk tocht naar de waterbron. Ondertussen mogen de jongens naar school. Hoe ver geraak jij met een bidon water op je hoofd? Test...

STARTING 17 March 2019 ENDING 05 April 2019
LIEU Herentals 2200 TYPE Evènement

SDGs



Évènement ODD : les initiatives ODD (gouvernement , localité , société civile)

English لغة أخرى

الرئيسية الأهداف موارد المبادرات والمشاريع ساهم اتصل بنا

المبادرات والمشاريع

تجدون في هذه الصفحة معلومات عن المبادرات والمشاريع التي يجري تنفيذها في دولة الإمارات العربية المتحدة

الرئيسية | المبادرات والمشاريع

ترغب بواسطة: الكل



مؤسسة الجليلة
AL JALILA FOUNDATION

مؤسسة الجليلة
الصحة الجيدة والرفاه

دبي العطاء
Dubai Cares

دبي العطاء
التعليم الجيد

دبي العطاء
Dubai Cares

برنامج دبي العطاء الماء والصرف
الصحي والنظافة الصحية في
المدارس

UAE
FOOD
BANK

بنك الإمارات للطعام
القضاء التام على الجوع

Évènement ODD : les initiatives ODD (gouvernement , localité , société civile)

Home / Eventos

Calendário de Eventos

Fique por dentro dos eventos relacionados aos Objetivos do Desenvolvimento Sustentável

Quer recomendar algum evento? Envie as informações por aqui.

7/3/2017 - 10/3/2017

48ª Sessão da Comissão de Estatística da ONU

22/3/2017

Dia Mundial da Água

No próximo mês:

6/4/2017

Dia Internacional do Esporte para o Desenvolvimento e Paz

24/4/2017 - 28/4/2017

IV Encontro dos Municípios com o Desenvolvimento Sustentável

22/3/2018 - 24/3/2018

Segundo Seminário Internacional de Políticas Públicas Inovadoras para Cidades

MARÇO 2017						
Dom	Seg	Ter	Qua	Qui	Sex	Sab
			1	2	3	4
5	6	7	8	9	10	11
12	13	14	15	16	17	18
19	20	21	22	23	24	25
26	27	28	29	30	31	

Fotos

Clique em qualquer uma das imagens para ver as fotos da Agenda 2030.

FORUM



استراتيجية التنمية المستدامة: رؤية مصر 2030

الرئيسية | رطلنا | ابعاد الاستراتيجية | ورش العمل | الإعلام | ملفات وتقارير | المنتدى | الأسئلة الشائعة | خريطة الموقع



بحث

الرئيسية < Forums

المنتدى	المواضيع	المشاركات	آخر تحديث
البعد الاجتماعي بناش الاجتماعى و تفصيلاته	2	3	قبل 2 سنوات, 10 شهور Makeup 
البعد الاقتصادي بناش الاقتصادى و تفصيلاته	0	0	لا توجد مواضيع
البعد البيئي بناش البيئى و تفصيلاته	3	8	قبل 3 سنوات fouad 



sdg_s.be

← ACCUEIL

SDG-FORUM

ÉDITION 2018

SDG FORUM

SDG-FORUM BELGIUM

SHARE THIS ON

f t in ✉

DE, POUR ET PAR TOUT LE MONDE

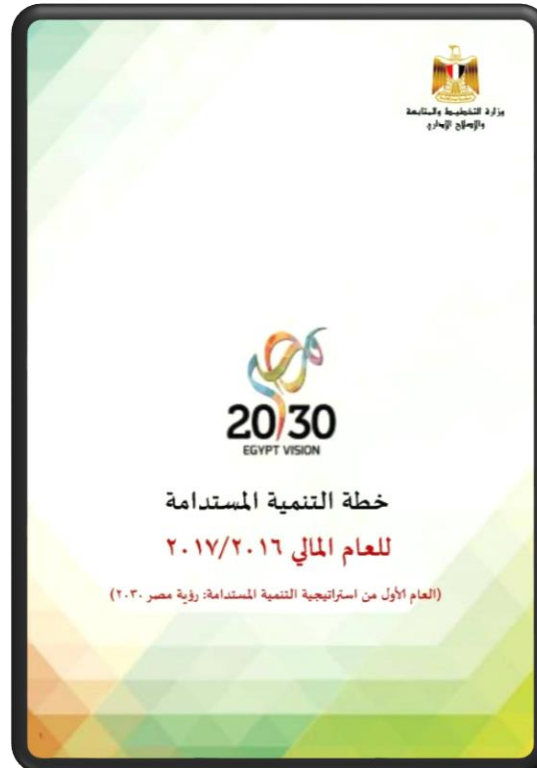
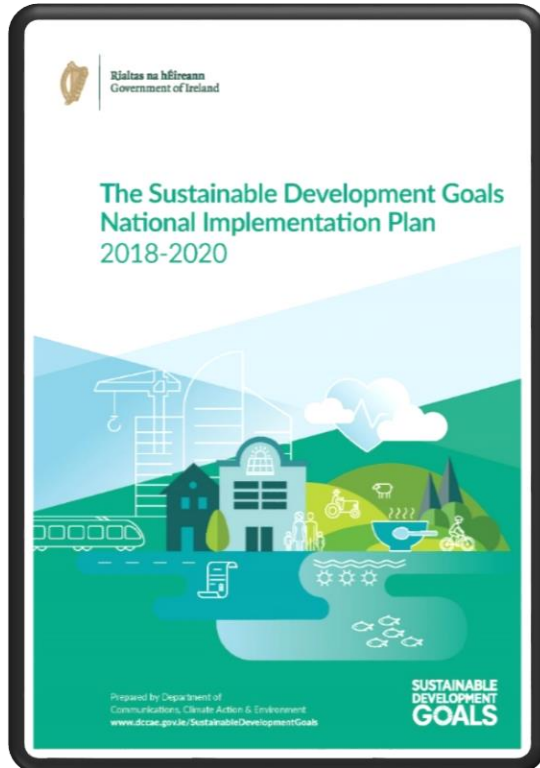
Le tout premier SDG-Forum se tiendra le **mardi le 23 octobre 2018** à [Flagey](#) - Bruxelles.

Au fil de cette journée, des conférenciers internationaux, des débats, des sessions interactives, des stands d'information... vous mèneront vers une connaissance mondiale, locale, voire très personnelle, des SDG's.

Le **dénominateur commun** à toute cette organisation ? « Les SDG's : de, pour et par tout le monde ».

REPORTING (STRATÉGIE, PLAN DE DÉVELOPPEMENT, RNV, INDICATEURS....)

Reporting (stratégie, plan de développement , RNV ,indicateurs...)



Reporting (stratégie, plan de développement , RNV ,indicateurs...)

Ireland: Voluntary National Review 2018

Introduction

National Context

SDG 1 No Poverty

SDG 2 Zero Hunger

SDG 3 Good Health & Well-Being

SDG 4 Quality Education

SDG 6 Clean Water & Sanitation

SDG 7 Affordable & Clean Energy

Meaningful implementation of the SDGs at the national level requires that each country, guided by the level of global ambition reflected in the Goals, defines what constitutes successful achievement of the SDGs in light of its national circumstances. Therefore Ireland has included a 2030 Vision as part of the [Sustainable Development Goals National Implementation Plan 2018-2020](#), setting out an ambitious set of high-level commitments which address the 17 SDGs and taking account of the social, economic and environmental dimensions of the 2030 Agenda.

Many of the measures through which Ireland will achieve the SDGs will take place within the context of [Project Ireland 2040](#), [play video for overview] which is the Government's overarching policy initiative to make Ireland a better country for all our people, a country that reflects the best of who we are and what we

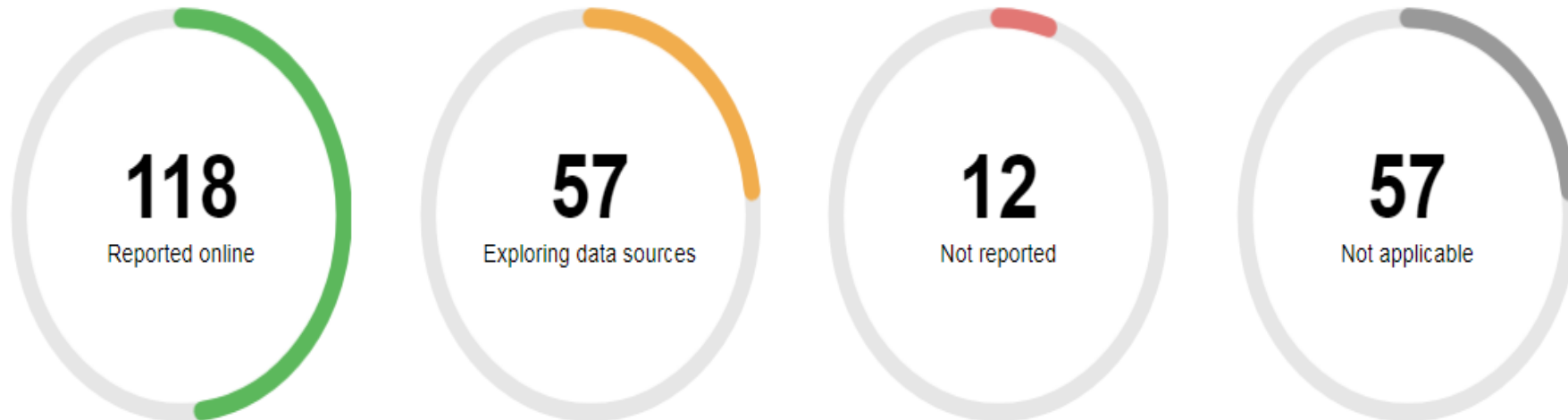


Reporting (stratégie, plan de développement , RNV ,indicateurs...)



Reporting (stratégie, plan de développement , RNV ,indicateurs....)

Overall Reporting Status



Reporting (stratégie, plan de développement , RNV ,indicateurs...)

Status by Goal



End poverty in all its forms everywhere

14 indicators

5 Reported online 36% 6 Exploring data sources 43% 1 Not reported 7% 2 Not applicable 14%



End hunger, achieve food security and improved nutrition and promote sustainable agriculture

13 indicators

2 Reported online 15% 8 Exploring data sources 62% 0 Not reported 0% 3 Not applicable 23%



Ensure healthy lives and promote well-being for all at all ages

27 indicators

23 Reported online 85% 2 Exploring data sources 7% 1 Not reported 4% 1 Not applicable 4%



Reporting (stratégie, plan de développement , RNV ,indicateurs...)

End poverty in all its forms everywhere

Not reported	Reported online	Exploring data sources
1.1.1 Proportion of population below the international poverty line, by sex, age, employment status and geographical location (urban/rural)	1.2.1 Proportion of population living below the national poverty line, by sex and age	1.2.2 Proportion of men, women and children of all ages living in poverty in all its dimensions according to national definitions
1.3.1 Proportion of population covered by social protection floors/systems, by sex, distinguishing children, unemployed persons, older persons, persons with disabilities, pregnant women, newborns, work-injury victims and the poor and the vulnerable	1.4.1 Proportion of population living in households with access to basic services	1.4.2 Proportion of total adult population with secure tenure rights to land, with legally recognized documentation and who perceive their rights to land as secure, by sex and by type of tenure
1.5.1 Number of deaths, missing persons and directly affected persons attributed to disasters per 100,000 population	1.5.2 Direct economic loss attributed to disasters in relation to global gross domestic product (GDP)	1.5.3 Number of countries that adopt and implement national disaster risk reduction strategies in line with the Sendai Framework for Disaster Risk Reduction 2015-2030
1.5.4 Proportion of local governments that adopt and implement local disaster risk reduction strategies in line with national disaster risk reduction strategies	1.a.1 Proportion of domestically generated resources allocated by the government directly to poverty reduction programmes	1.a.2 Proportion of total government spending on essential services (education, health and social protection)
1.a.3 Sum of total grants and non-debt-creating inflows directly allocated to poverty reduction programmes as a proportion of GDP	1.b.1 Proportion of government recurrent and capital spending to sectors that disproportionately benefit women, the poor and vulnerable groups	
Not applicable	Not applicable	

Que représentent les statuts

Rapporté en ligne

Un ensemble de données du gouvernement australien est inclus dans la plate-forme car elle suit la méthodologie convenue à l'échelle mondiale; est tiré d'un indicateur national australien ou d'un ensemble de données et est utilisé comme une approximation de l'indicateur des ODD; provient de la base de données des Nations Unies sur les objectifs de développement durable; ou, s'il ne s'agit pas d'un ensemble de données quantitatives, l'organisme responsable a identifié la politique / législation pertinente appropriée au contexte australien. Tous les jeux de données de cette catégorie ont été vérifiés par l'organisme responsable.

Explorer les sources de données

Des travaux sont en cours pour analyser une source de données potentielle, générer ou identifier les données appropriées, vérifier ou approuver les données disponibles dans la base de données des Nations Unies sur les objectifs de développement durable, ou, s'il ne s'agit pas d'un ensemble de données quantitatives, rechercher les politiques / législations appropriées Contexte australien. Les jeux de données qui entrent dans cette catégorie peuvent être inclus sur la plate-forme.

Non reporté

Aucune source de données appropriée du gouvernement australien n'existe pour l'indicateur ODD ou cet indicateur n'est pas pertinent pour l'Australie.

N'est pas applicable

La méthodologie convenue à l'échelle mondiale n'a pas encore été définie pour l'indicateur des objectifs de développement durable.

Reporting (stratégie, plan de développement , RNV ,indicateurs...)



El futuro es de todos

DNP
Departamento
Nacional de Planeación

OBJETIVOS
DE DESARROLLO
SOSTENIBLE


L'AGENDA 2030 EN COLOMBIE

OBJECTIFS

OUTILS DE

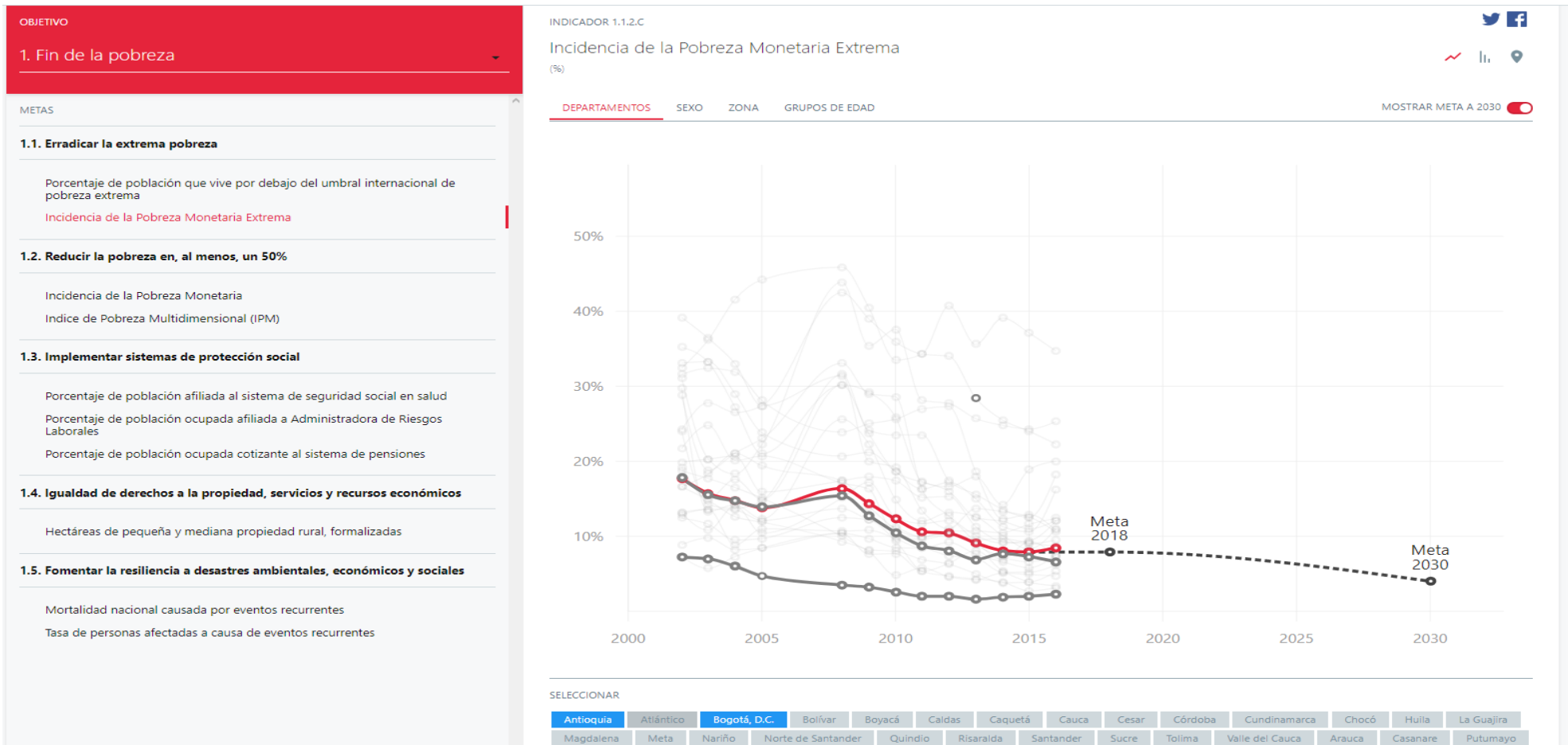
A PROPOS DES DONNEES

Cet outil montre la disponibilité des informations pour chacun des 169 objectifs. Les objectifs en couleur ont au moins un indicateur disponible, pour les gris, aucune information disponible à ce jour.



EXPLORATION DES DONNÉES

EXPLORER LES DONNÉES



EXPLORER LES DONNÉES



El futuro
es de todos

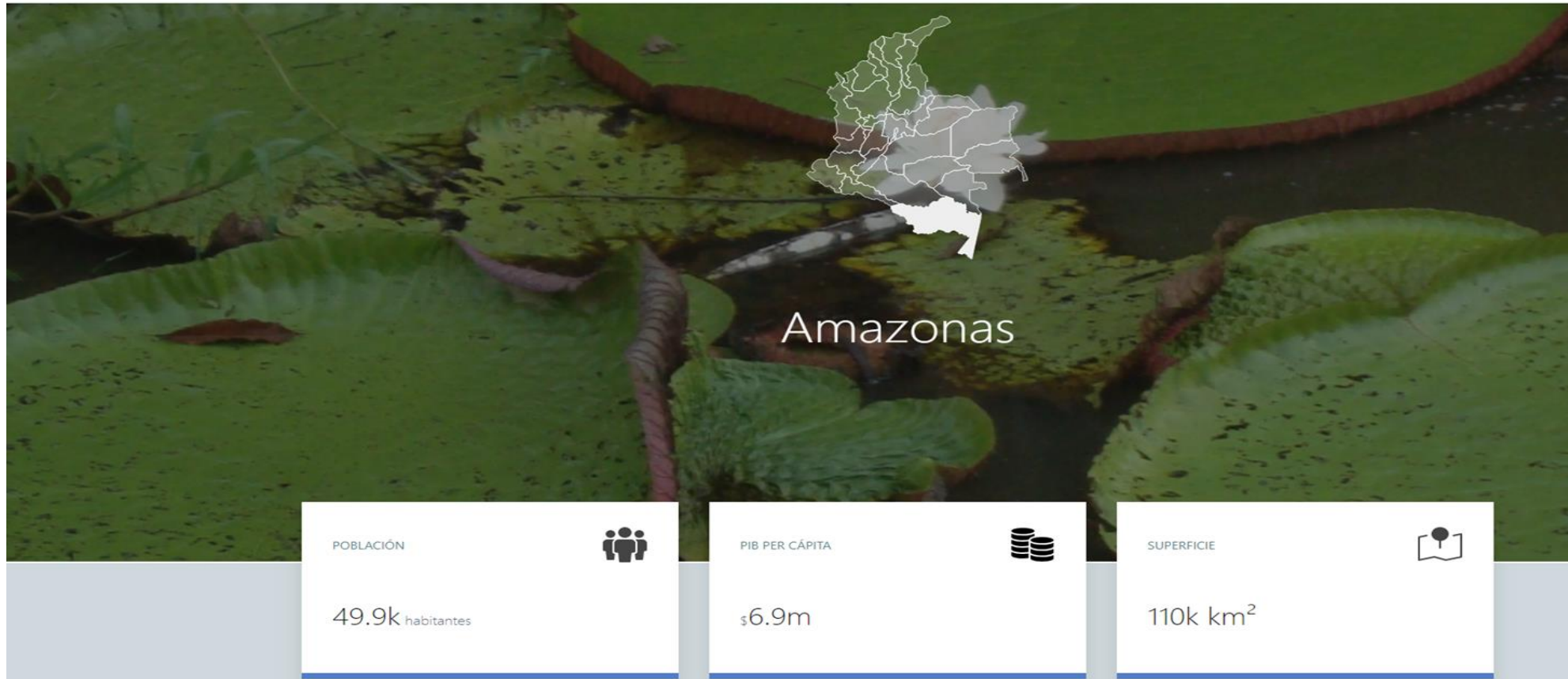
DNP
Departamento
Nacional de Planeación

OBJETIVOS
DE DESARROLLO
SOSTENIBLE

LA AGENDA 2030 EN COLOMBIA

OBJETIVOS ▾

DEPARTAMENTOS



EXPLORER LES DONNÉES





El futuro
es de todos

DNP
Departamento
Nacional de Planeación

OBJETIVOS
DE DESARROLLO
SOSTENIBLE


LA AGENDA 2030 EN COLOMBIA

OBJETIVOS ▾

DEPARTAMENTOS

DESCARGAR LOS DATOS

Esta tabla incluye todos los indicadores de la base de datos ODS de Colombia.

 Descarga masiva (180 indicadores)

Objetivo	Indicador	Título	Definición	Fuente	
1	1.1.1.G	Porcentaje de población que vive por debajo del umbral internacional de pobreza extrema	Mide el porcentaje de la población total en los hogares que tienen un consumo per cápita o ingreso, que está por debajo del umbral internacional de pobreza de US \$ 1,90 (PPA de 2011) al día.	DANE - Gran Encuesta Integrada de Hogares (GEIH)	 Descargar
1	1.1.2.C	Incidencia de la Pobreza Monetaria Extrema	Mide el porcentaje de la población que tiene un ingreso per cápita en el hogar por debajo de la línea de pobreza extrema (calculada a partir del costo per cápita mínimo de una canasta alimentaria que garantiza las necesidades básicas calóricas), respecto a la población total.	DANE - Gran Encuesta Integrada de Hogares (GEIH)	 Descargar
1	1.2.1.P	Incidencia de la Pobreza Monetaria	Mide el porcentaje de la población que tiene un ingreso per cápita en el hogar por debajo de la línea de pobreza (calculada como el costo per cápita mínimo de una canasta básica de bienes alimentarios y no alimentarios), respecto a la	DANE - Gran Encuesta Integrada de Hogares (GEIH)	 Descargar

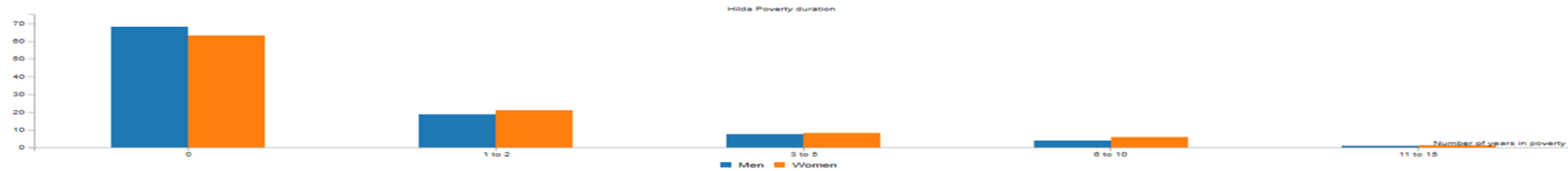
Home > Goal 1 No Poverty > Indicator 1.2.1

RSS

Reported online

Data has been drawn from a national indicator or dataset and is an approximation of the UN SDG Indicator. We intend to continue to report using this dataset.

Hilda Poverty duration



Show table

Download as png

Download as svg

Download data

Home > Goal 1 No Poverty > Indicator 1.2.1

RSS

Reported online

Data has been drawn from a national indicator or dataset and is an approximation of the UN SDG Indicator. We intend to continue to report using this dataset.

Hilda Poverty duration

Show 20 entries

Table search:

	Men	Women
0	68.33	63.14
1 to 2	18.84	21.12
3 to 5	7.74	8.34
6 to 10	4.03	6.08
11 to 15	1.08	1.31

Showing 1 to 5 of 5 entries

Previous 1 Next

Show chart

Download as png

Download as svg

Download data

PORTAIL DE L'INS : SDG.INS.TN

PORTAIL DE L'INS : SDG.INS.TN

sdg.ins.tn

OBJECTIFS DE DÉVELOPPEMENT DURABLE

English العربية Français

Page d'accueil | DATA CATALOG | MATRIX | TARGETS

1 PAS DE PAUVRETÉ
2 FAIM «ZERO»
3 BONNE SANTÉ ET BIEN-ÊTRE
4 ÉDUCATION DE QUALITÉ
5 ÉGALITÉ ENTRE LES SEXES
6 EAU PROPRE ET ASSAINISSEMENT
7 ÉNERGIE PROPRE ET D'UN CÔTÉ ABORDABLE
8 TRAVAIL DÉCENT ET CROISSANCE ÉCONOMIQUE
9 INDUSTRIE INNOVATION ET INFRASTRUCTURE
10 INÉGALITÉS RÉDUITES
11 VILLES ET COMMUNAUTÉS DURABLES
12 CONSOMMATION ET PRODUCTION RESPONSABLES
13 MESURES RELATIVES À LA CLIMATIQUE
14 VIE AQUATIQUE
15 VIE TERRESTRE
16 PAIX, JUSTICE ET INSTITUTIONS EFFICACES
17 PARTENARIATS POUR LA RÉALISATION DES OBJECTIFS

tn/addin/targetsbygoal

OBJECTIFS DE DÉVELOPPEMENT DURABLE

8 Croissance économique soutenue, partagée et durable, le plein emploi productif et un travail décent pour tous

réduire Tout

Growth rate of real GDP per employed person. Age group Total. Sex Total. Location Total

Material footprint per capita. Age group Total. Sex Total. Location Total

Material footprint per unit of GDP. Age group Total. Sex Total. Location Total

Material footprint. Age group Total. Sex Total. Location Total

Domestic material consumption per capita. Age group Total. Sex Total. Location Total

Domestic material consumption per unit of GDP. Age group Total. Sex Total. Location Total

Domestic material consumption. Age group Total. Sex Total. Location Total

Unemployment rate. Age group 15 - 24. Sex Female. Location Total

Unemployment rate. Age group 15 - 24. Sex Male. Location Total

OBJECTIFS DE DÉVELOPPEMENT DURABLE

English العربية Français

Page d'accueil | DATA CATALOG | MATRIX | TARGETS

Retour

EDT

3 Objectif 3 : Permettre à tous de vivre en bonne santé et promouvoir le bien-être de tous à tout âge

5.1 D'ici à 2030, faire passer le taux mondial de mortalité maternelle au-dessous de 70 pour 100 000 naissances vivantes

3.1.1 Taux de mortalité maternelle

Taux de mortalité maternelle, Groupe d'âge total, Total Sexe, Endroit total

Not available

3.1.2 Proportion d'accouchements assistés par du personnel de santé qualifié

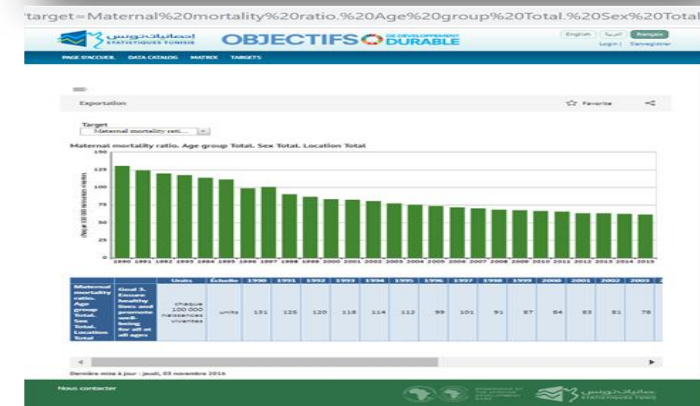
Proportion d'accouchements assistés par du personnel de santé qualifié

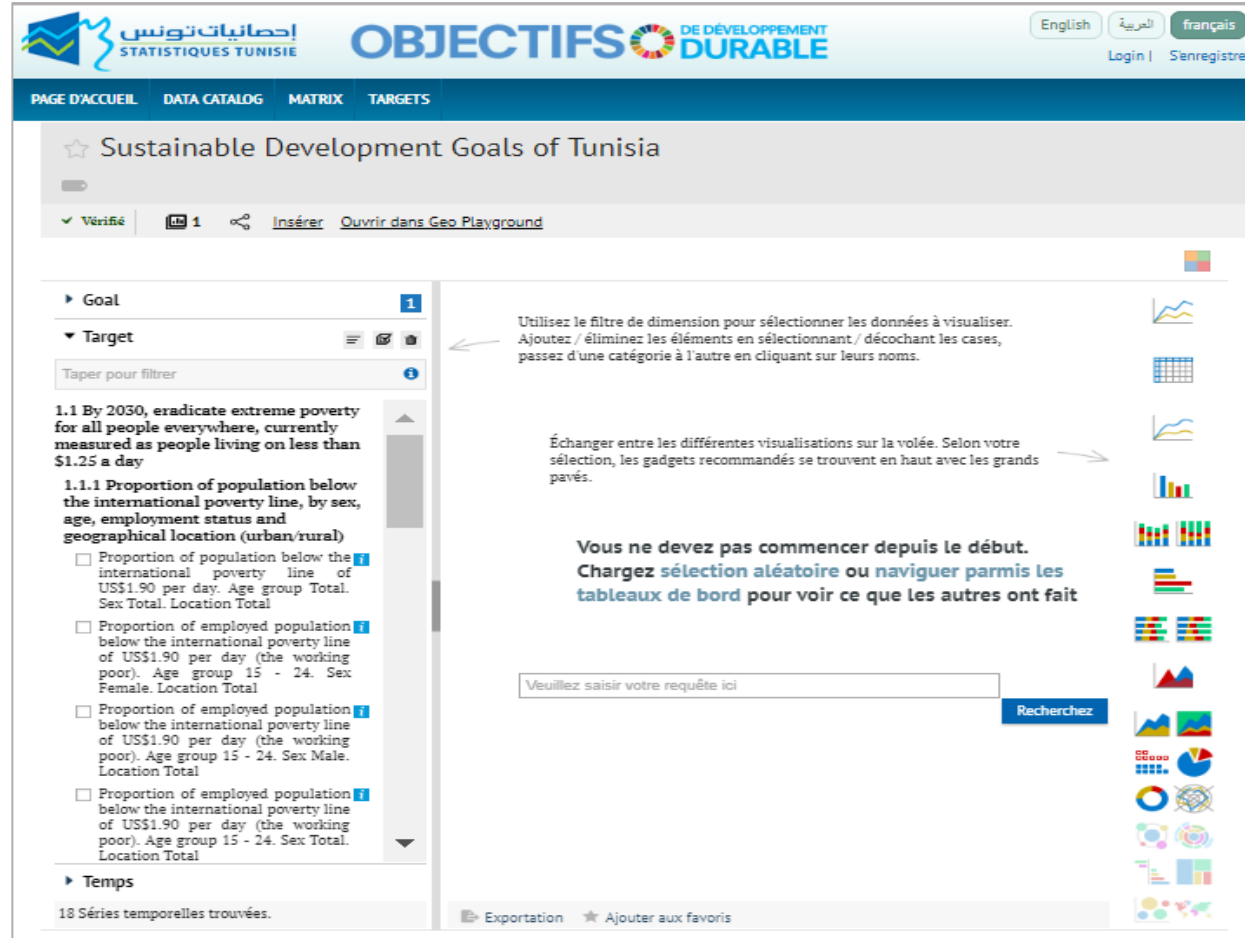
Not available

3.2 D'ici à 2030, éliminer les décès évitables de nouveau-nés et d'enfants de moins de 5 ans, tous les pays devant chercher à ramener la mortalité néonatale à 12 pour 1 000 naissances vivantes au plus et la mortalité naissances vivantes au plus

3.3 D'ici à 2030, mettre fin à l'épidémie de sida, à la tuberculose, au paludisme et aux maladies tropicales négligées et combattre l'hépatite, les maladies transmises par l'eau et autres maladies transmissibles

3.4 D'ici à 2030, réduire d'un tiers, par la prévention et le traitement, le taux de mortalité prématurée due à des maladies non transmissibles et promouvoir la santé mentale et le bien-être



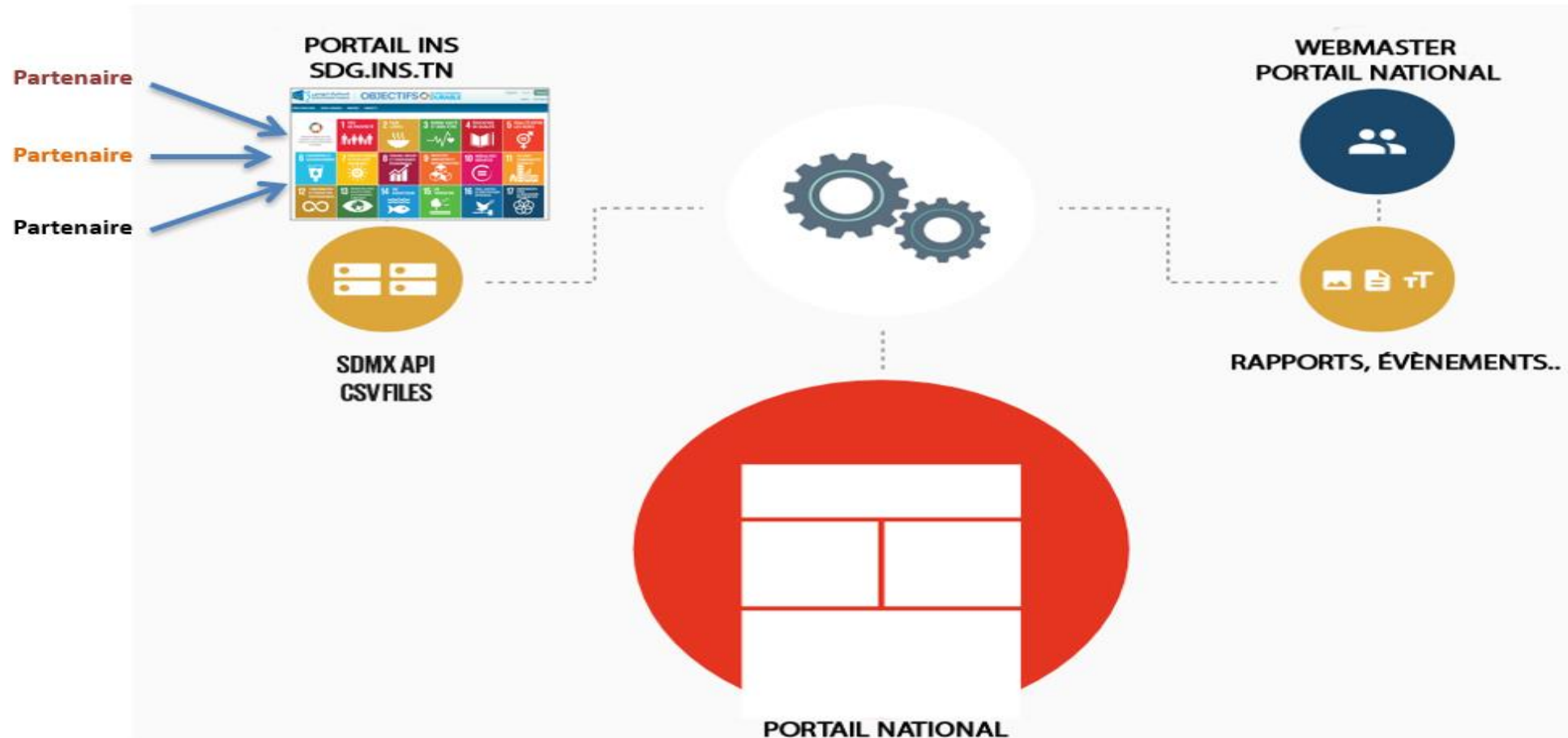


The screenshot shows the 'Sustainable Development Goals of Tunisia' page. The header includes the logo of 'إحصائيات تونس / STATISTIQUES TUNISIE' and 'OBJECTIFS DE DÉVELOPPEMENT DURABLE'. Navigation tabs include 'PAGE D'ACCUEIL', 'DATA CATALOG', 'MATRIX', and 'TARGETS'. The main content area is titled 'Sustainable Development Goals of Tunisia' and features a search bar, a list of goals (e.g., '1.1 By 2030, eradicate extreme poverty...'), and a sidebar with filters. A search bar at the bottom contains the text 'Veuillez saisir votre requête ici' and a 'Recherchez' button. The interface is in French and includes options for language (English, العربية, français) and user actions (Login, S'enregistrer).

Visionneur d'un ensemble de données permet:

- ✓ De **parcourir** l'ensemble de données
- ✓ De **télécharger** les données (toutes les données ou une partie)
- ✓ Aide à **visualiser** rapidement les données sur un graphique / tableau, etc.
- ✓ Aide à **exporter** les graphiques/tableaux
- ✓ Aide à sauvegarder les graphiques pour une utilisation en ligne.
- ✓ De visualiser l'**historique** des mises à jour d'un ensemble de données.

Relation entre portail INS et le portail ODD



PORTAILS ODD

Pays	Site
Royaumes Unis	https://sustainabledevelopment-uk.github.io
États Unis	https://sdg.data.gov
Australie	https://www.sdgdata.gov.au
Colombie	https://ods.gov.co
Afrique du sud	http://southafrica.opendataforafrica.org/vaaasvg
Canada	https://www144.statcan.gc.ca/sdg-odd/index-eng.htm
Danemark	https://www.dst.dk/en/Statistik/Sdg
Belgique	https://www.sdgs.be/fr
Irlande	http://irelandsdg.geohive.ie
Inde	http://www.niti.gov.in/content/overview-sustainable-development-goals
Pérou	http://ods.inei.gob.pe/ods/
Sri Lanka	http://www.statistics.gov.lk/sdg/
Brazil	http://www.agenda2030.com.br
Allemagne	https://sdg-portal.de
Union des Émirats Arabes	http://uaesdgs.ae

MOSSÂAB DERGAÂ



DIRECTEUR DE LA DIFFUSION ET
RELATIONS AVEC LES UTILISATEURS

70, Rue Ech-Cham BP 265 CEDEX



(+216) 71 891 002 – Fax: (+216) 71 792 559



ins@ins.tn



www.ins.tn



MERCI