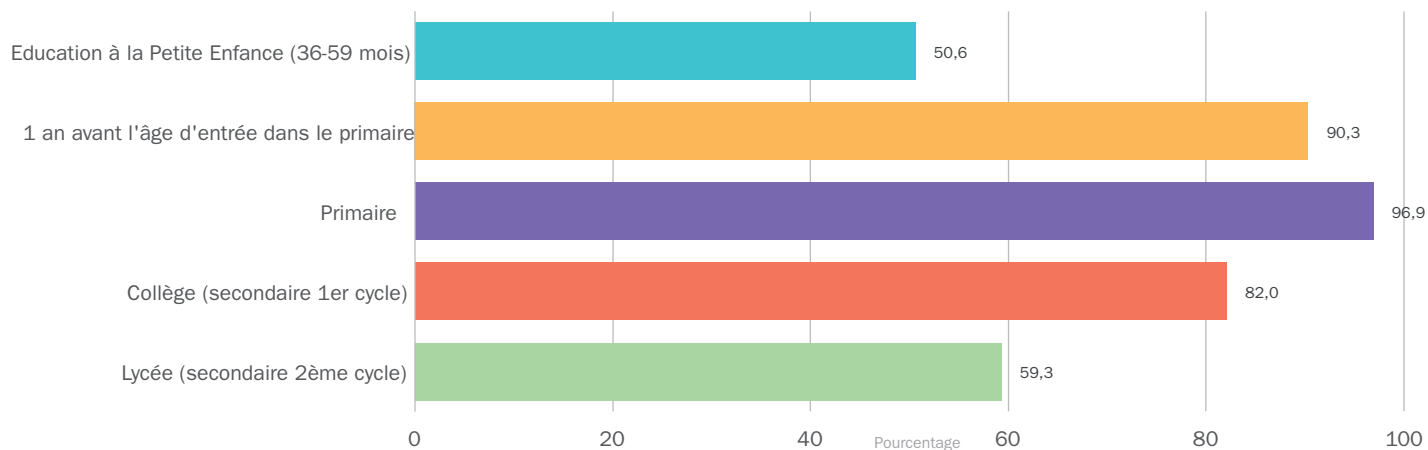


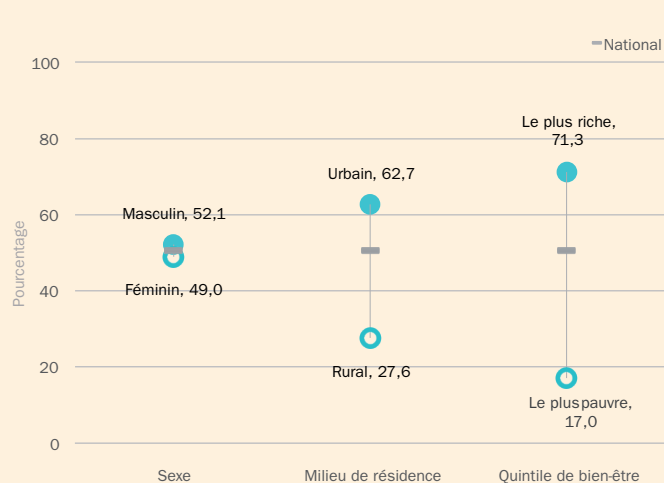
## EDUCATION

### Taux de Fréquentation et Inégalités

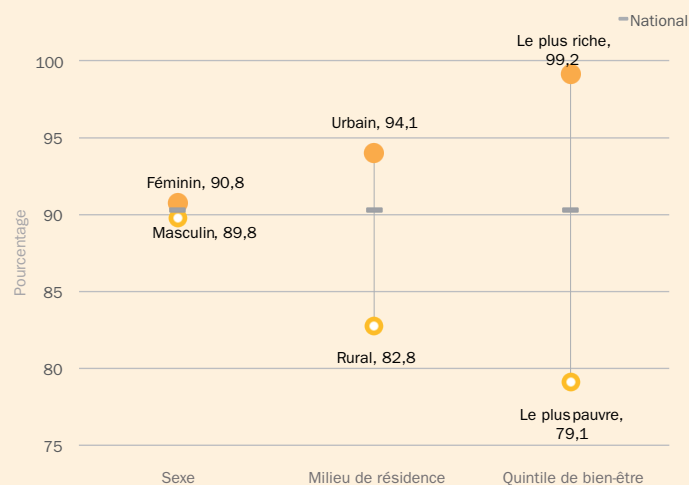
#### Taux net de fréquentation scolaire (ajusté)



### Inégalités de la fréquentation de l'Éducation de la Petite Enfance et la participation à l'apprentissage Formel




Pourcentage d'enfants âgés de 36 à 59 mois qui fréquentent l'éducation préscolaire



Pourcentage d'enfants inscrits dans un programme d'éducation de la petite enfance ou au niveau primaire (taux de fréquentation net ajusté) qui ont un an de moins que l'âge officiel d'entrée au primaire au début de l'année scolaire

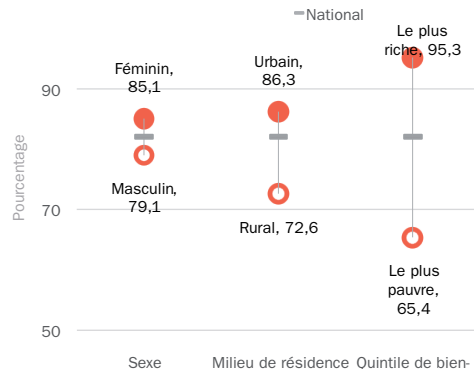
# Inégalités dans les taux de fréquentation

Taux net ajusté de fréquentation scolaire du primaire



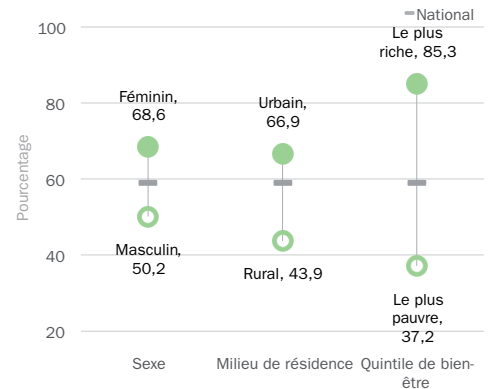
Pourcentage d'enfants en âge d'aller à l'école primaire (au début de l'année scolaire) qui fréquentent l'école primaire ou secondaire

Taux net ajusté de scolarisation dans l'enseignement secondaire 1er cycle



Pourcentage d'enfants en âge du collège secondaire 1er cycle (au début de l'année scolaire en cours ou de la dernière année) qui fréquentent le premier cycle du secondaire ou plus

Taux net ajusté de scolarisation dans l'enseignement secondaire 2e cycle



Pourcentage d'enfants en âge du lycée secondaire 2e cycle (au début de l'année scolaire en cours ou de la dernière année) qui fréquentent le lycée ou plus

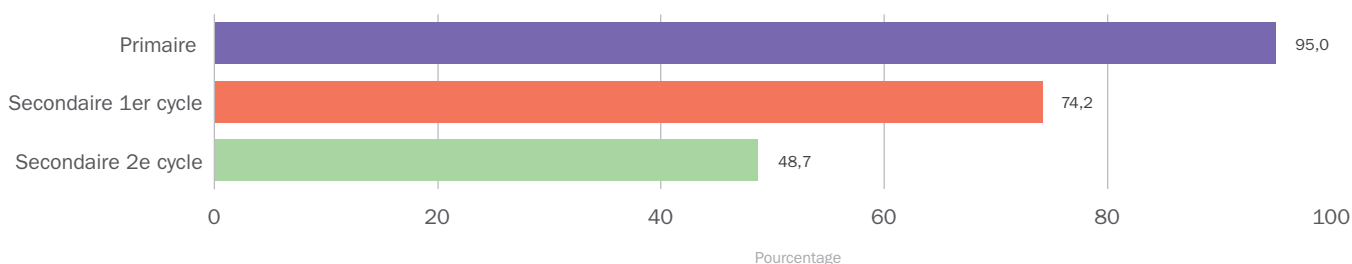
## Données par Région des Taux Nets de Fréquentation (ajustés)

Région	Education de la Petite Enfance	Taux de participation à l'apprentissage Formel	Primaire	Collège Secondaire 1 <sup>er</sup> Cycle	Lycée Secondaire 2 <sup>e</sup> Cycle
National	50,6	90,3	96,9	82,0	59,3
District Tunis	57,7	92,6	97,4	90,5	74,8
Nord-Est	54,7	89,4	95,3	80,3	59,0
Nord-Ouest	44,5	91,2	97,0	86,2	66,8
Centre-Est	47,8	95,8	97,5	76,7	51,0
Centre-Ouest	37,7	76,7	96,3	75,8	45,1
Sud-Est	57,1	89,6	97,7	81,4	57,3
Sud-Ouest	58,0	93,7	96,6	83,7	60,1

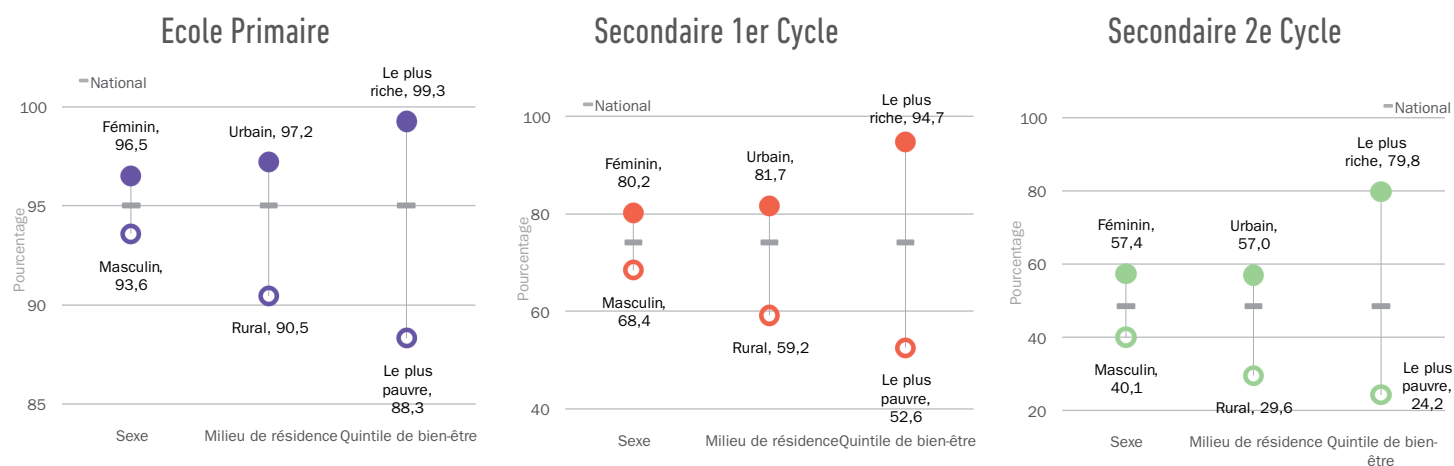
## Messages Clés

- Le taux net de fréquentation de l'Education à la petite enfance (EPE) est de 51 %. Ce taux est plus élevé en milieu urbain (63 %) qu'en milieu rural (28 %), il est de 71 % pour les enfants des ménages les plus riches contre 17 % pour ceux qui vivent dans les ménages les plus pauvres,
- Le taux net de fréquentation scolaire des enfants âgés de 1 an avant l'âge officiel d'entrée à l'école primaire est de 90 %. Par milieu de résidence, il est de 94 % en milieu urbain contre 83 % en milieu rural.
- Le taux net de fréquentation à l'école primaire est de 97 %, le milieu de résidence n'influe pas significativement ce taux.
- Le taux net de fréquentation du premier cycle du secondaire est de 82 %. Ce taux est plus élevé en milieu urbain (86%) qu'en milieu rural (73 %), il est également plus élevé pour les enfants des ménages les plus riches (95 %) et plus bas pour ceux des ménages les plus pauvres (65 %).
- Le taux de fréquentation net du deuxième cycle du secondaire est de 59 %. Ce taux est plus élevé en milieu urbain (67 %) qu'en milieu rural (44 %) et également pour les enfants des ménages les plus riches (85 %) et plus bas pour ceux des ménages les plus pauvres (37 %).

# Taux d'Achèvement



## Inégalités dans les Taux d'Achèvement



Pourcentage d'enfants âgés de 3 à 5 ans au-dessus de l'âge prévu pour la dernière année du primaire et ayant achevé leurs études primaires

Pourcentage d'enfants âgés de 3 à 5 ans au-dessus de l'âge prévu pour la dernière année du premier cycle du secondaire et ayant achevé leurs études au premier cycle du secondaire

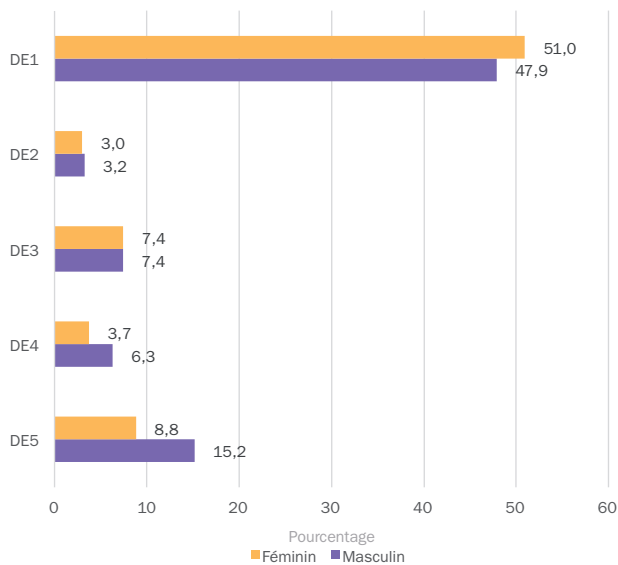
Pourcentage d'enfants ou de jeunes âgés de 3 à 5 ans au-dessus de l'âge souhaité pour la dernière année du 2e cycle du secondaire et qui ont achevé le 2e cycle du secondaire

## Données par Région pour les Taux d'Achèvement

Région	Primaire	Secondaire 1 <sup>er</sup> cycle	Secondaire 2 <sup>e</sup> cycle
<b>National</b>	<b>95,0</b>	<b>74,2</b>	<b>48,7</b>
District Tunis	97,9	87,2	61,9
Nord-Est	95,3	71,7	47,3
Nord-Ouest	93,6	81,4	57,5
Centre-Est	94,8	64,8	42,8
Centre-Ouest	89,1	63,9	34,5
Sud-Est	97,1	76,5	43,9
Sud-Ouest	97,9	78,5	48,4

# Taux d'Abandon Scolaire

## Dimensions d'Abandon Scolaire par niveaux d'Education



Dimension 1: Enfants ne fréquentant, ni un programme d'éducation de la petite enfance, ni un enseignement primaire (36-59 mois)

Dimension 2: Enfants d'âge primaire qui ne fréquentent ni le primaire ni le secondaire

Dimension 3: Enfants d'âge du premier cycle du secondaire qui ne fréquentent ni le primaire ni le secondaire (collège et lycée)

Dimension 4: Enfants qui sont à l'école primaire mais qui risquent d'abandonner (dépassent de 2 ans ou plus l'âge de la classe où ils sont inscrits)

Dimension 5: Enfants inscrits au 1er cycle du secondaire mais risquant de décrocher (dépassent de 2 ans ou plus l'âge de la classe où ils sont inscrits)

## Résumé des ODD pour l'Education

ODD	Indicateur MICS	Définition & Notes	Valeurs
4.1.4	LN.8 a,b,c	Taux d'achèvement ( primaire, secondaire 1 <sup>er</sup> cycle, secondaire 2 <sup>nd</sup> cycle)	95,0% 74,2% 48,7%
4.1.5	LN.6 a,b,c	Taux d'abandon scolaire ( primaire, secondaire 1 <sup>er</sup> cycle, secondaire 2 <sup>nd</sup> cycle)	2,8% 7,4% 26,8%
4.1.6	LN.10 a,b,	Pourcentage d'enfants plus âgés que l'âge de la classe (primaire, secondaire 1 <sup>er</sup> cycle)	5,0% 12,0%
4.2.2	LN.2	Taux de participation à l'apprentissage Formel (1an avant l'âge officiel d'entrée au primaire), par sexe	M : 89,8% F : 90,8%
4.5.1	LN.5 a	Indices de parité (féminin/masculin, rural/urbain, Le plus pauvre/Le plus riche) pour le taux net de fréquentation ajusté du niveau primaire	1,00 1,00 0,98
4.5.1	LN.5 b	Indices de parité (féminin/masculin, rural/urbain, Le plus pauvre/Le plus riche) pour le taux net de fréquentation ajusté du niveau secondaire 1 <sup>er</sup> cycle	1,08 0,84 0,69

## Messages Clés

- Le taux d'achèvement de l'enseignement primaire est de 95 %.
- Le taux d'achèvement du premier cycle de l'enseignement secondaire est de 74 %, il est plus élevé chez les filles (80 %) que chez les garçons (68 %) et il est également plus élevé en zone urbaine (82%) qu'en zone rurale (59 %).
- Le taux d'achèvement du deuxième cycle de l'enseignement secondaire est de 49 %. Il est plus élevé pour les filles (57 %) que les garçons (40 %) et il est également plus élevé en milieu urbain (57 %) qu'en milieu rural (30 %).
- 15 % de garçons sont au premier cycle du secondaire mais risquent d'abandonner leurs études contre 9% de filles.
- Les indices de parité filles / garçons pour la fréquentation nette sont de 1,00 pour le primaire et de 1,08 pour le premier cycle du secondaire.
- Le taux net de fréquentation scolaire (ajusté) est plus élevé au primaire (97%) mais diminue à 82% dans le premier cycle du secondaire et à 60% dans le deuxième cycle du secondaire.
- Les disparités au niveau du taux net de fréquentation (ajusté), du milieu de résidence et chez les plus pauvres et les plus riches, ainsi que chez les garçons et les filles, se creusent davantage en passant du primaire au premier cycle du secondaire, puis au deuxième cycle du secondaire.