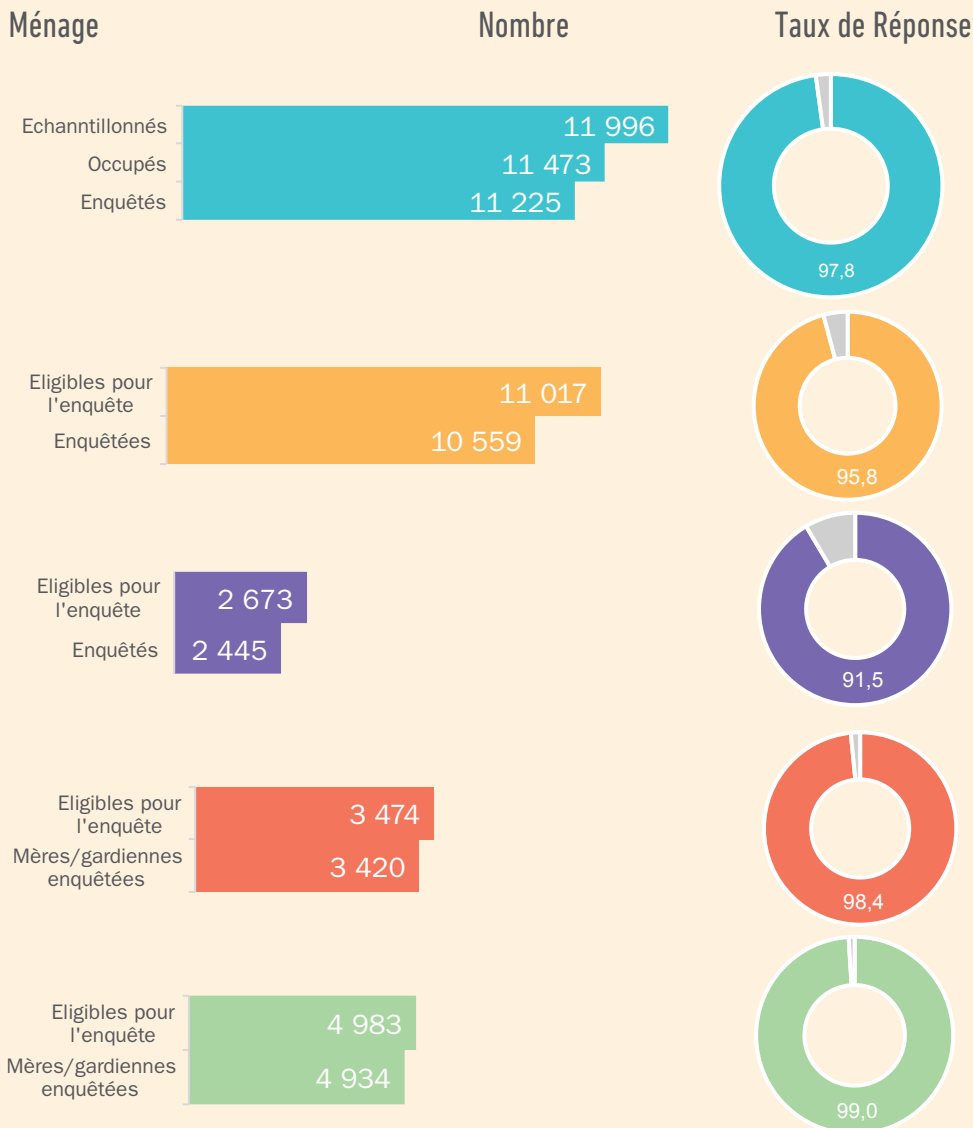


CARACTÉRISTIQUES DE L'ÉCHANTILLON ET DE L'ENQUÊTE

Taux de Réponse



Exécution de l'Enquête

Agence d'Exécution:
Institut National de la Statistique sous la tutelle du Ministère du Développement, de l'Investissement et de la Coopération Internationale

Cadre d'échantillonnage:
Recensement Général de la Population de 2014

Actualisation de la Liste des Grappes:
Septembre 2017

Formation des Enquêteurs:
Février-Mars 2018

Collecte de données:
Mars-Mai 2018

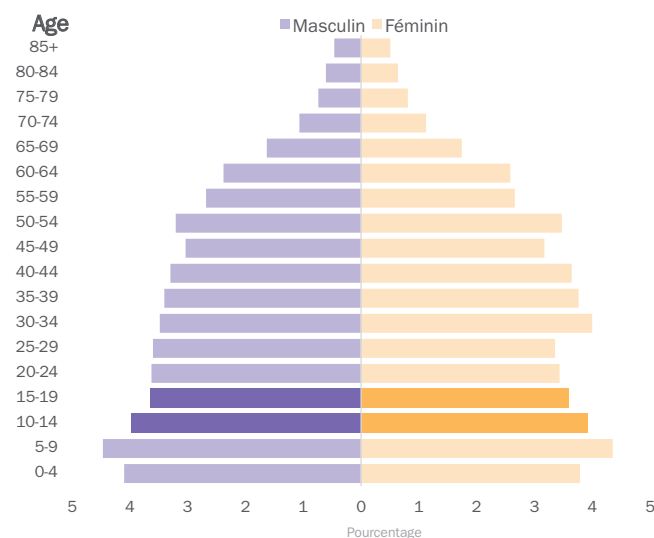
Questionnaires:
Ménage
Femmes de 15-49 ans
Hommes de 15-49 ans
Enfants de moins de 5 ans
Enfants de 5-17 ans
Test de la qualité de l'eau

Messages Clés

- Parmi les 11 996 ménages échantillonnés, 11 473 étaient occupés et 11 225 ont répondu à l'enquête, soit un taux de réponse de 98%.
- Sur les 3 000 ménages éligibles pour le test de qualité de l'eau, 2 769 ont achevé le test, soit un taux de réponse de 92%; Au niveau de la source d'eau pour le ménage, 2 664 ont complété le test, soit un taux de réponse de 89%.
- Parmi les 11 017 femmes éligibles pour l'entretien individuel, 10 559 ont complété le questionnaire, soit un taux de réponse de 96%.
- Sur les 2 673 hommes éligibles pour l'entretien individuel, 2 445 ont complété le questionnaire, soit un taux de réponse de 92%.
- Parmi les 3 474 enfants de moins de 5 ans éligibles pour l'enquête, les questionnaires ont été complétés pour 3 420, soit un taux de réponse de 98 %.
- Parmi les 4 983 enfants de 5-17 ans éligibles pour l'enquête, les questionnaires ont été complétés pour 4 934, soit un taux de réponse de 99 %.

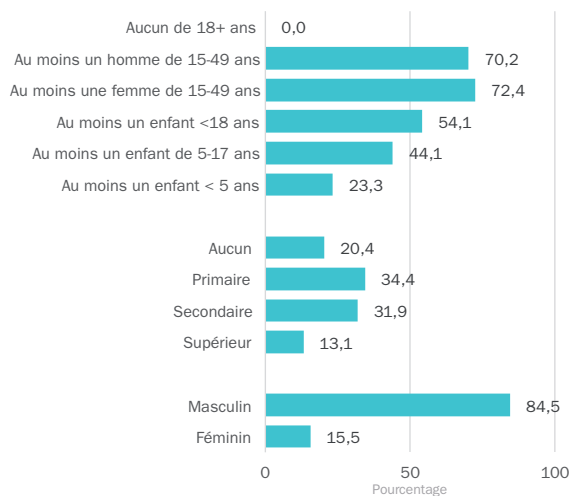
Caractéristiques de la Population

Répartition de la Population de ménage par Age & Sexe



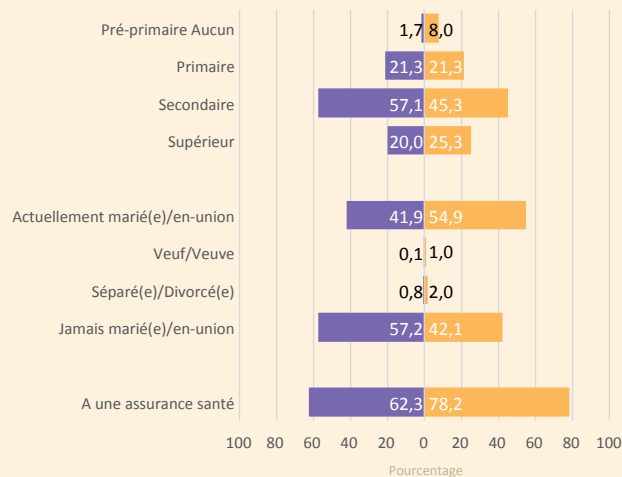
Répartition en pourcentage de la population des ménages par groupe d'âge et sexe.

Composition du ménage et caractéristiques du chef de ménage



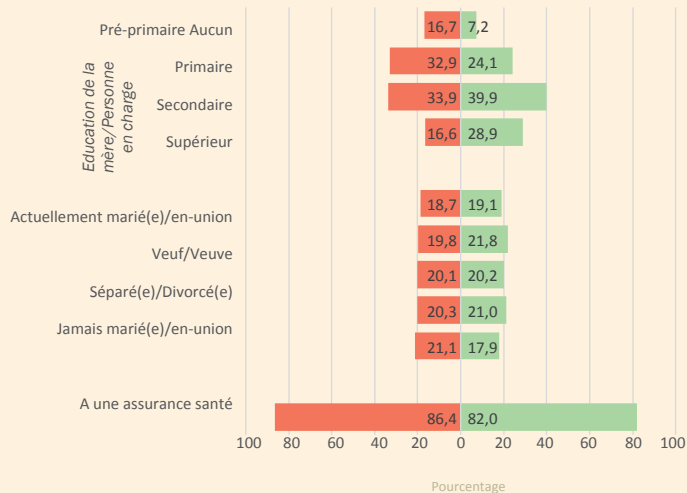
Pourcentage de ménages selon certaines caractéristiques.

Profil des femmes et des hommes



Répartition en pourcentage et fréquence des femmes et hommes âgés de 15-49 ans selon les caractéristiques de base sélectionnées.

Profil des enfants



Répartition en pourcentage des enfants âgés de 5 à 17 ans et des moins de cinq ans selon les caractéristiques de base.

Répartition par Région de la population (pourcentage)

Région	Ménages	Femmes	Hommes	Enfants de moins de 5 ans	Enfants de 5-17 ans
National	100	100	100	100	100
District Tunis	23,8	24,2	24,2	19,9	23,3
Nord-Est	14,1	13,7	14,5	14,2	14,8
Nord-Ouest	10,9	10,5	9,8	10,3	11,3
Centre-Est	23,6	23,9	24,2	25,6	23,9
Centre-Ouest	12,8	12,5	12,7	14,9	12,3
Sud-Est	9,1	9,3	8,7	9,8	9,0
Sud-Ouest	5,7	5,8	5,9	5,3	5,2