

نشرية إحصائية
P 0106

نتائج سبر آراء رؤساء المؤسسات الصناعية
حول وضع وآفاق نشاط مؤسساتهم*

الثلاثية الأولى من سنة 2017

*تمت مراجعة عينة المؤسسات ابتداء من الثلاثي الأول لسنة 2017

النشرية القادمة	التاريخ المرتقب للصدور	لمزيد الإرشادات الإتصال بوحدة الإعلام
الثلاثية الثانية من سنة 2017	05 أوت 2017	الهاتف: +216 71 891 002 الفاكس: +216 71 792 559

أهم الاستنتاجات

أبرزت نتائج سبر آراء أصحاب المؤسسات الصناعية العملية تحسنا نسبيا في نسق نمو الإنتاج الصناعي خلال الثلاثية الأولى من سنة 2017 مقارنة بالثلاثية الرابعة من سنة 2016.

وفيما يتعلق بتوقعات أصحاب المؤسسات الصناعية في خصوص إنتاج مؤسساتهم خلال الثلاثية الثانية من سنة 2017 فهم يتصوّرون تحسنا نسبيا مرتقبا في نسق نمو الإنتاج الصناعي مقارنة بالثلاثية الأولى من نفس السنة.

ومن ناحية أخرى، يعبر مؤشر رصيد الآراء المتعلق بالطلب الموجه للمواد الصناعية خلال الثلاثية الأولى من سنة 2017 عن تحسن نسبي في مستوى الطلب الجملي مقارنة بالثلاثية الرابعة من سنة 2016. كما يتوقع أصحاب المؤسسات الصناعية تحسنا في نسق نمو الطلب خلال الثلاثية الثانية من سنة 2017.

السؤال:

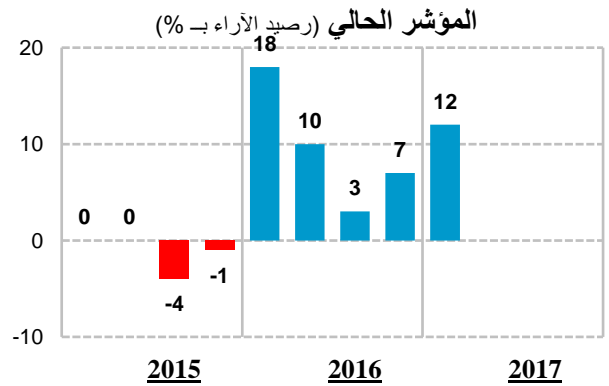
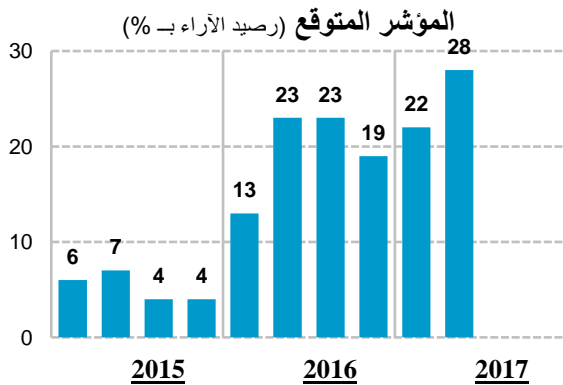
كيف تقيّمون تطور الإنتاج بالنسبة لمؤسستكم خلال الثلاثية الأخيرة والثلاثية القادمة: تحسن -استقرار- تراجع؟

يبرز سبر آراء أصحاب مؤسسات الصناعات المعملية تحسنا نسبيا في نسق نمو الإنتاج الصناعي خلال الثلاثية الأولى من سنة 2017، حيث بلغ رصيد الآراء مستوى 12% مقابل 7% خلال الثلاثية الرابعة من سنة 2016.

رصيد آراء أصحاب المؤسسات الصناعية

الإنتاج												
رصيد الآراء بـ %												
2017			2016				2015				الثلاثية	
4	3	2	1	4	3	2	1	4	3	2		1
			12	7	3	10	18	1-	4-	0	0	المؤشر الحالي
		28	22	19	23	23	13	4	4	7	6	المؤشر المتوقع

وفيما يخص الإنتاج بالنسبة للثلاثية الثانية من سنة 2017، تبرز النتائج تحسنا نسبيا مرتقبا في نسق نمو إنتاج القطاع الصناعي، حيث من المتوقع أن يبلغ مؤشر رصيد آراء أصحاب المؤسسات خلال الثلاثية الثانية من سنة 2017 نسبة 28% مقابل توقعات بلغت 22% خلال الثلاثية الأولى من نفس السنة.



السؤال:

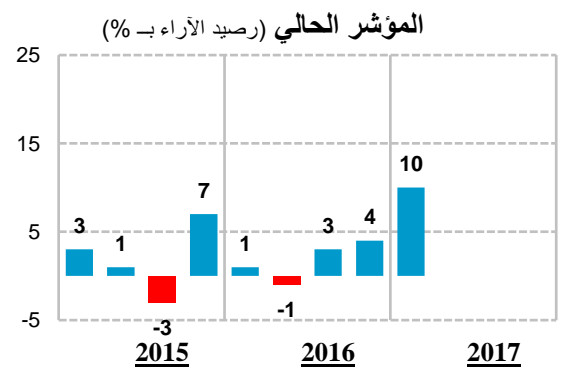
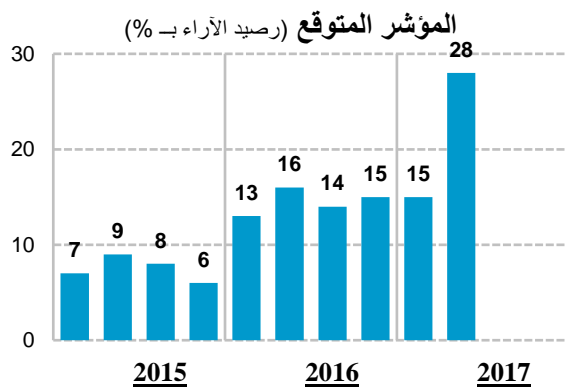
كيف تقيّمون تطور الطلب بالنسبة لمؤسستكم خلال الثلاثية الأخيرة والثلاثية القادمة: تحسن -استقرار-تراجع؟

عبرت آراء أصحاب مؤسسات الصناعات المعملية عن تحسن نسبي في مستوى نمو الطلب الموجه للمواد الصناعية خلال الثلاثية الأولى من سنة 2017، حيث بلغ رصيد الآراء مستوى 10% مقابل 4% خلال الثلاثية الرابعة من سنة 2016.

رصيد آراء أصحاب المؤسسات الصناعية

رصيد الآراء بـ %												الطلب
2017				2016				2015				الثلاثية
4	3	2	1	4	3	2	1	4	3	2	1	
			10	4	3	-1	1	7	-3	1	3	المؤشر الحالي
		28	15	15	14	16	13	6	8	9	7	المؤشر المتوقع

أما بالنسبة للثلاثية الثانية من سنة 2017، فيتوقع أصحاب المؤسسات الصناعية تحسنا في نسق نمو الطلب الموجه إلى قطاعهم، حيث من المتوقع أن يبلغ مؤشر رصيد الآراء خلال الثلاثية الثانية من سنة 2017 مستوى 28% مقابل 15% خلال الثلاثية الأولى من نفس السنة.



(3) الطلب الخارجي

السؤال:

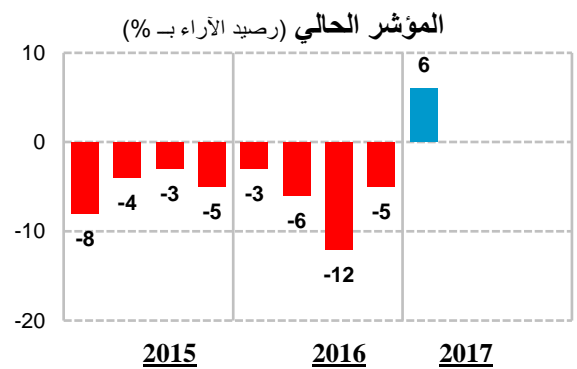
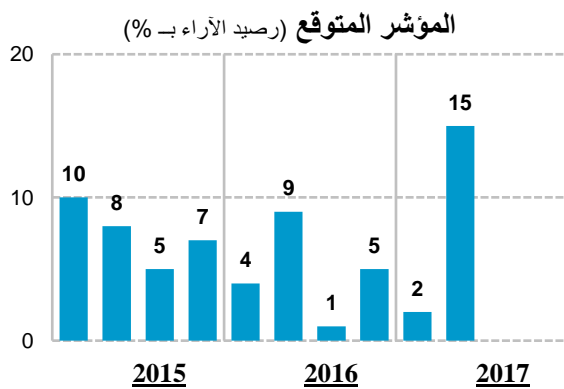
كيف تقيّمون تطور الطلب الخارجي بالنسبة لمؤسستكم خلال الثلاثية الأخيرة والثلاثية القادمة: تحسن -استقرار-تراجع؟

على مستوى الطلب الخارجي الموجه إلى المواد الصناعية، يبرز رصيد آراء أصحاب المؤسسات الصناعية تحسنا إيجابيا حيث سجل رصيد الآراء خلال الثلاثية الأولى من سنة 2017 نسبة 6% مقابل -5% كان قد سجلها خلال الثلاثية الرابعة من سنة 2016.

رصيد آراء أصحاب المؤسسات الصناعية

الطلب الخارجي												
رصيد الآراء بـ %												
2017			2016				2015					الثلاثية
4	3	2	1	4	3	2	1	4	3	2	1	
			6	5-	12-	6-	3-	5-	3-	4-	8-	المؤشر الحالي
		15	2	5	1	9	4	7	5	8	10	المؤشر المتوقع

وفيما يخص الطلب الخارجي الموجه إلى القطاع الصناعي، يتوقع أصحاب المؤسسات تحسنا ملحوظا في نسق الطلب خلال الثلاثية الثانية من سنة 2017، حيث من المنتظر أن يبلغ مؤشر رصيد الآراء نسبة 15% خلال هذه الثلاثية، مقابل 2% خلال الثلاثية الأولى من نفس السنة.



السؤال:

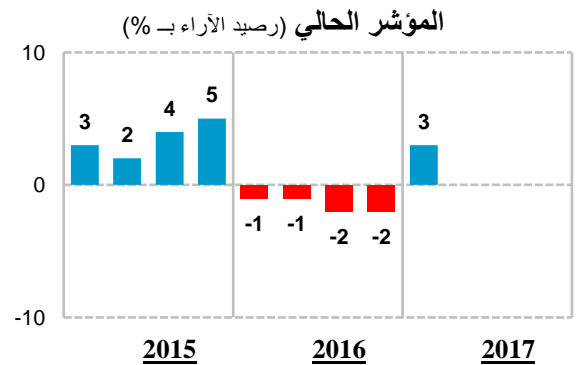
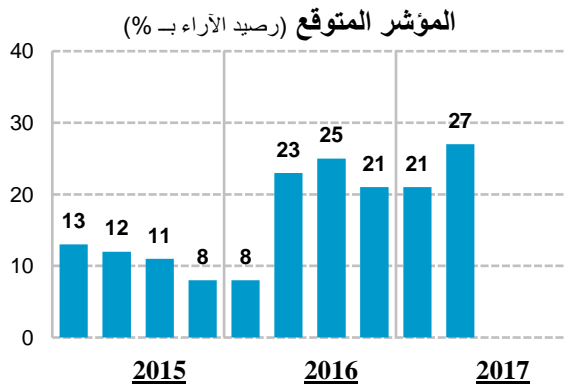
كيف تقيّمون تطور الوضع العام لقطاع نشاطكم خلال الثلاثية الأخيرة والثلاثية القادمة: تحسن - استقرار - تراجع؟

عبرت آراء أصحاب المؤسسات الصناعية عن تحسن إيجابي طفيف على مستوى الوضع العام للقطاع الصناعي خلال الثلاثية الأولى من سنة 2017، حيث بلغ رصيد الآراء نسبة 3% خلال هذه الثلاثية مقابل -2% للثلاثية الرابعة من سنة 2016.

رصيد آراء أصحاب المؤسسات الصناعية

رصيد الآراء بـ %											الوضع العام	
2017				2016				2015				الثلاثية
4	3	2	1	4	3	2	1	4	3	2	1	
			3	-2	-2	-1	-1	5	4	2	3	المؤشر الحالي
		27	21	21	25	23	8	8	11	12	13	المؤشر المتوقع

أما بالنسبة لتقييم أصحاب المؤسسات الصناعية لوضع قطاعهم خلال الثلاثية الثانية من سنة 2017، فهو يعبر عن تحسن نسبي مرتقب في نسق تطور الوضع العام، حيث من المتوقع أن يبلغ مؤشر رصيد الآراء خلال هذه الثلاثية الثانية من سنة 2017 نسبة 27% مقابل 21% كان متوقعا للثلاثية الأولى من نفس السنة.



5) تطور الإنتاج حسب القطاعات

بخصوص تطور الإنتاج الصناعي حسب القطاعات خلال الثلاثية الأولى من سنة 2017 بالمقارنة مع الثلاثية الرابعة من سنة 2016، أبرزت نتائج سبر آراء أصحاب المؤسسات الصناعية تراجعاً متفاوتاً في نسق نمو أغلب القطاعات فيما عدى قطاع الصناعات الميكانيكية والكهربائية وقطاع صناعة النسيج والملابس والجلد اللذان شهدا تحسناً واضحاً في نسق نمو إنتاجهما.

أما بالنسبة للتطور المرتقب للإنتاج حسب القطاع خلال الثلاثية الثانية من سنة 2017، فيتوقع الصناعيون تحسناً في نسق نمو إنتاج أغلب القطاعات فيما عدى قطاع الصناعات الكيماوية وقطاع الصناعات المعملية المختلفة واللذان من المتوقع أن يشهدا تراجعاً ملحوظاً في نسق نموها وقطاع الصناعات الفلاحية والغذائية الذي من المتوقع أن يشهد استقراراً نسبياً.

رصيد آراء أصحاب المؤسسات الصناعية

رصيد الآراء بـ %												الإنتاج	
2017				2016				2015				المعدل على المدى الطويل (ث1-2000 إلى ث1-2017)	الثلاثية
4	3	2	1	4	3	2	1	4	3	2	1		
												المؤشر الحالي	
			12	7	3	10	18	1-	4-	0	0	12	الصناعات المعملية
			11-	19	11	13	25	14	5	30	11	19	الصناعات الفلاحية والغذائية
			8-	10	1	24-	39	6	31-	17-	22-	14	صناعة مواد البناء
			25	11	2-	7	20	27-	12-	16	7	17	الصناعات الميكانيكية والكهربائية
			16-	4	40-	4	6	14	17	6	4	8	الصناعات الكيماوية
			24	15	17	15	12	15	6	4	2	9	صناعة النسيج والملابس والجلد
			4	19	42	19	15	1-	40	20	5-	17	صناعات معملية مختلفة
												المؤشر المتوقع	
		28	22	19	23	23	13	4	4	7	6	26	الصناعات المعملية
		19	18	14	21	21	25	27	4	15	10	27	الصناعات الفلاحية والغذائية
		48	5-	18	22	16	19	35-	16	40	11	33	صناعة مواد البناء
		42	21	23	16	42	31	53	23	38	43	34	الصناعات الميكانيكية والكهربائية
		8-	11	0	32	10-	22	10-	5	11	4	24	الصناعات الكيماوية
		36	28	31	23	18	22	1	7	11	13	23	صناعة النسيج والملابس والجلد
		26	41	9	34	45	34	26-	38	43	22	30	صناعات معملية مختلفة

المنهجية

تحتوي هذه الوثيقة على نتائج المسح الخاص بسبر آراء رؤساء المؤسسات الصناعية حول وضعية نشاط مؤسساتهم وأفاقه والمنجز خلال شهر أبريل من سنة 2017. وتم احتساب هذه النتائج بالاعتماد على الأجوبة المصرح بها من قبل 942 من رؤساء المؤسسات الصناعية. وتتمثل هذه النتائج في سلاسل زمنية لمؤشرات ثلاثية متعلقة بآراء أصحاب المؤسسات حول الوضع العام للقطاع والإنتاج الصناعي والطلب الموجه له. وتخص هذه المؤشرات رصد آراء أصحاب المؤسسات* (Soldes d'opinions) والتي تم تصنيفها إلى صنفين:

• وضع المؤسسات المتعلق بالثلاثية الأولى من سنة 2017.

• التوقعات للثلاثية الموالية للمسح أي الثلاثية الثانية من سنة 2017.

كما تتم معالجة هذه السلاسل الزمنية من التغيرات الموسمية.

وتجدر الإشارة إلى أن هذا المسح يهدف بالخصوص إلى تقييم تطور النشاط الحاضر للقطاع خلال الثلاثية التي تسبق إنجاز المسح وتقدير آفاق تطوره خلال الثلاثية الموالية حسب توقعات الصناعيين.

*رصيد آراء أصحاب المؤسسات هو الفرق بين النسبة المئوية من المؤسسات التي تصرح بتطور إيجابي (ارتفاع فيما يخص الوضع العام أو الإنتاج أو الطلب) ونسبة المؤسسات التي تصرح بتطور سلبي (انخفاض في هذه المتغيرات). وتجدر الإشارة إلى أن المؤسسات التي تصرح بالاستقرار (Stagnation) ليس لها تأثير في احتساب المؤشر (effet neutre). ويتم إعداد هذه المؤشرات بترجيح أجوبة المؤسسات برقم معاملاتنا وترجيح نتائج القطاعات الفرعية بالقيمة المضافة للقطاع ويتراوح مستوى مؤشر رصيد الآراء ما بين - 100% و +100%.