

نشرية إحصائية
P 0106

نتائج سبر آراء رؤساء المؤسسات الصناعية حول وضع وآفاق نشاط مؤسساتهم*

الثلاثية الثانية من سنة 2017

*تمت مراجعة عينة المؤسسات إبتداء من الثلاثي الأول لسنة 2017

النشرية القادمة	التاريخ المرتقب للصدور	لمزيد الإرشادات الإتصال بوحدة الإعلام
الثلاثية الثالثة من سنة 2017	05 نوفمبر 2017	الهاتف: +216 71 891 002 الفاكس: +216 71 792 559

أهم الاستنتاجات

أبرزت نتائج سبر آراء أصحاب المؤسسات الصناعية العملية استقرارا نسبيا في نسق نمو الإنتاج الصناعي خلال الثلاثية الثانية من سنة 2017 مقارنة بالثلاثية الأولى من نفس السنة.

وفيما يتعلق بتوقعات أصحاب المؤسسات الصناعية في خصوص إنتاج مؤسساتهم خلال الثلاثية الثالثة من سنة 2017 فهم يتصوّرون استقرارا نسبيا مرتقبا في نسق نمو الإنتاج الصناعي مقارنة بالثلاثية الثانية من نفس السنة.

ومن ناحية أخرى، يعبر مؤشر رصيد الآراء المتعلق بالطلب الموجه للمواد الصناعية خلال الثلاثية الثانية من سنة 2017 عن تحسن طفيف في مستوى الطلب الجملي مقارنة بالثلاثية الأولى من سنة 2017. كما يتوقع أصحاب المؤسسات الصناعية تحسنا في نسق نمو الطلب خلال الثلاثية الثالثة من سنة 2017.

السؤال:

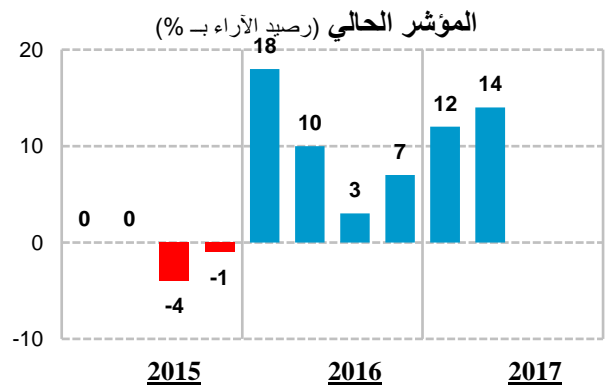
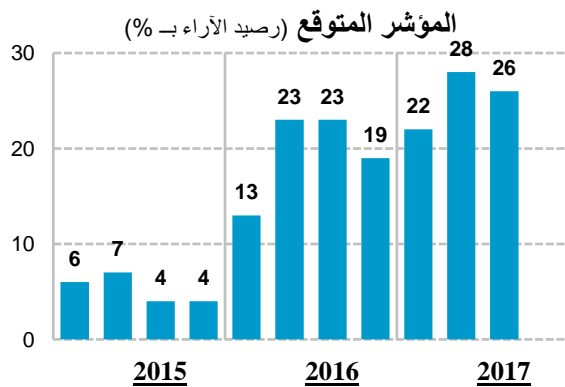
كيف تقيّمون تطور الإنتاج بالنسبة لمؤسستكم خلال الثلاثية الأخيرة والثلاثية القادمة: تحسن -استقرار-تراجع؟

يبرز سبر آراء أصحاب مؤسسات الصناعات المعملية استقرارا نسبيا في نسق نمو الإنتاج الصناعي خلال الثلاثية الثانية من سنة 2017، حيث بلغ رصيد الآراء مستوى 14% مقابل 12% خلال الثلاثية الأولى من نفس السنة.

رصيد آراء أصحاب المؤسسات الصناعية

الإنتاج												
رصيد الآراء بـ %												
2017			2016				2015				الثلاثية	
4	3	2	1	4	3	2	1	4	3	2		1
		14	12	7	3	10	18	1-	4-	0	0	المؤشر الحالي
	26	28	22	19	23	23	13	4	4	7	6	المؤشر المتوقع

وفيما يخص الإنتاج بالنسبة للثلاثية الثالثة من سنة 2017، تبرز النتائج استقرارا نسبيا مرتقبا في نسق نمو إنتاج القطاع الصناعي، حيث من المتوقع أن يبلغ مؤشر رصيد آراء أصحاب المؤسسات خلال الثلاثية الثالثة من سنة 2017 نسبة 26% مقابل توقعات بلغت 28% خلال الثلاثية الثانية من نفس السنة.



السؤال:

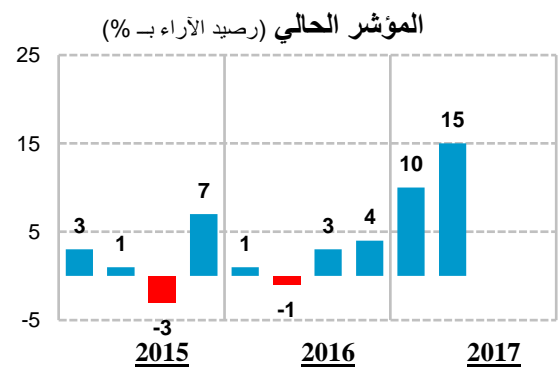
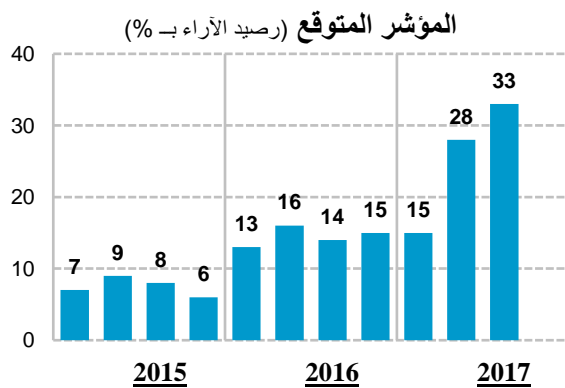
كيف تقيّمون تطور الطلب بالنسبة لمؤسستكم خلال الثلاثية الأخيرة والثلاثية القادمة: تحسن -استقرار-تراجع؟

عبرت آراء أصحاب مؤسسات الصناعات المعملية عن تحسن طفيف في مستوى نمو الطلب الموجه للمواد الصناعية خلال الثلاثية الثانية من سنة 2017، حيث بلغ رصيد الآراء مستوى 15% مقابل 10% خلال الثلاثية الأولى من نفس السنة.

رصيد آراء أصحاب المؤسسات الصناعية

رصيد الآراء بـ %												الطلب
2017				2016				2015				الثلاثية
4	3	2	1	4	3	2	1	4	3	2	1	
		15	10	4	3	-1	1	7	-3	1	3	المؤشر الحالي
	33	28	15	15	14	16	13	6	8	9	7	المؤشر المتوقع

أما بالنسبة للثلاثية الثالثة من سنة 2017، فيتوقع أصحاب المؤسسات الصناعية تحسنا في نسق نمو الطلب الموجه إلى قطاعهم، حيث من المتوقع أن يبلغ مؤشر رصيد الآراء خلال الثلاثية الثالثة من سنة 2017 مستوى 33% مقابل 28% خلال الثلاثية الثانية من نفس السنة.



(3) الطلب الخارجي

السؤال:

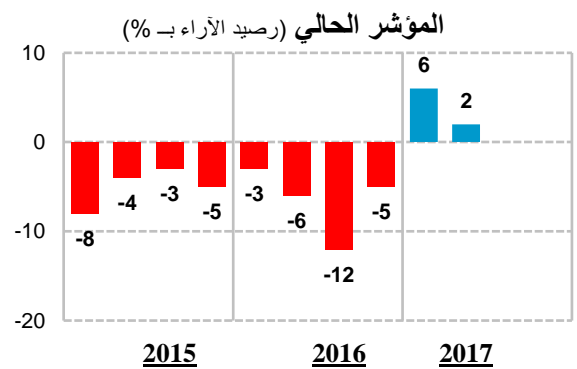
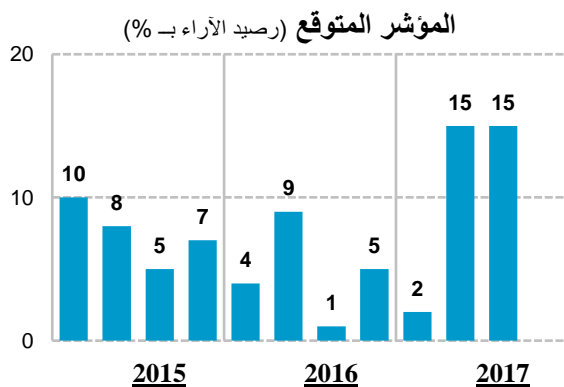
كيف تقيّمون تطور الطلب الخارجي بالنسبة لمؤسستكم خلال الثلاثية الأخيرة والثلاثية القادمة: تحسن - استقرار - تراجع؟

على مستوى الطلب الخارجي الموجه إلى المواد الصناعية، يبرز رصيد آراء أصحاب المؤسسات الصناعية تراجعاً طفيفاً حيث سجل رصيد الآراء خلال الثلاثية الثانية من سنة 2017 نسبة 2% مقابل 6% كان قد سجلها خلال الثلاثية الأولى من نفس السنة.

رصيد آراء أصحاب المؤسسات الصناعية

الطلب الخارجي												
رصيد الآراء بـ %												
2017			2016				2015				الثلاثية	
4	3	2	1	4	3	2	1	4	3	2		1
		2	6	-5	-12	-6	-3	-5	-3	-4	-8	المؤشر الحالي
	15	15	2	5	1	9	4	7	5	8	10	المؤشر المتوقع

وفيما يخص الطلب الخارجي الموجه إلى القطاع الصناعي، يتوقع أصحاب المؤسسات استقراراً في نسق الطلب الخارجي خلال الثلاثية الثالثة من سنة 2017، حيث من المنتظر أن يبلغ مؤشر رصيد الآراء نسبة 15% والتي كان قد سجلها خلال الثلاثية الثانية من نفس السنة.



السؤال:

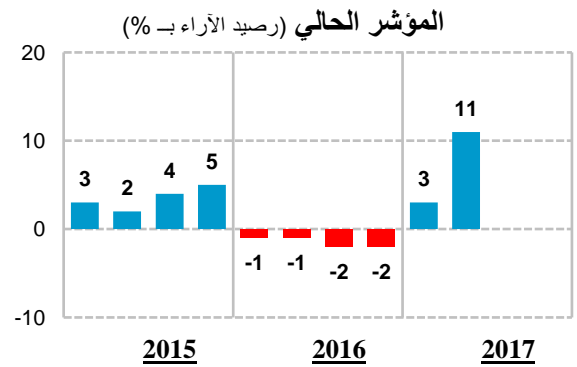
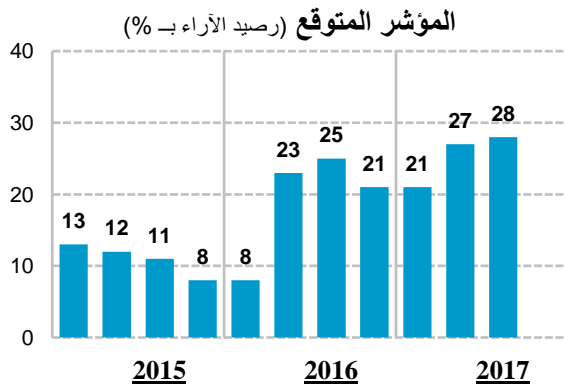
كيف تقيّمون تطور الوضع العام لقطاع نشاطكم خلال الثلاثية الأخيرة والثلاثية القادمة: تحسن - استقرار - تراجع؟

عبرت آراء أصحاب المؤسسات الصناعية عن تحسن نسبي على مستوى الوضع العام للقطاع الصناعي خلال الثلاثية الثانية من سنة 2017، حيث بلغ رصيد الآراء نسبة 11% خلال هذه الثلاثية مقابل 3% للثلاثية الأولى من نفس السنة.

رصيد آراء أصحاب المؤسسات الصناعية

الوضع العام												
رصيد الآراء بـ %												
2017				2016				2015				الثلاثية
4	3	2	1	4	3	2	1	4	3	2	1	
		11	3	-2	-2	-1	-1	5	4	2	3	المؤشر الحالي
	28	27	21	21	25	23	8	8	11	12	13	المؤشر المتوقع

أما بالنسبة لتقييم أصحاب المؤسسات الصناعية لوضع قطاعهم خلال الثلاثية الثالثة من سنة 2017، فهو يعبر عن استقرار نسبي مرتقب في نسق تطور الوضع العام، حيث من المتوقع أن يبلغ مؤشر رصيد الآراء خلال الثلاثية الثالثة لسنة 2017 نسبة 28% مقابل 27% كان متوقعا للثلاثية الثانية من نفس السنة.



5) تطور الإنتاج حسب القطاعات

بخصوص تطور الإنتاج الصناعي حسب القطاعات خلال الثلاثية الثانية من سنة 2017 بالمقارنة مع الثلاثية الأولى من نفس السنة، أبرزت نتائج سير آراء أصحاب المؤسسات الصناعية تحسنا متفاوتا في نسق نمو أغلب القطاعات فيما عدى قطاع صناعة مواد البناء وقطاع الصناعات الذي سجل تراجعا في نسق نموه وقطاع صناعة النسيج والملابس والجلد الذي سجل استقرارا نسبيا.

أما بالنسبة للتطور المرتقب للإنتاج حسب القطاع خلال الثلاثية الثالثة من سنة 2017، فيتوقع الصناعيون تحسنا في نسق نمو إنتاج قطاع الصناعات الكيماوية وتحسن طفيف لقطاع الصناعات المعملية المختلفة. أما باقي القطاعات، فمن المرتقب أن تسجل تراجعا متفاوتا في نسق نمو إنتاجها فيما عدى قطاع الصناعات الفلاحية والغذائية الذي من المتوقع أن يشهد استقرارا نسبيا لنسق نموه.

رصيد آراء أصحاب المؤسسات الصناعية

رصيد الآراء بـ %												الإنتاج		
2017				2016				2015				المعدل على المدى الطويل (ث1-2000 إلى ث2-2017)	الثلاثية	
4	3	2	1	4	3	2	1	4	3	2	1			
المؤشر الحالي														
		14	12	7	3	10	18	1-	4-	0	0	12	الصناعات المعملية	
		4	11-	19	11	13	25	14	5	30	11	19	الصناعات الفلاحية والغذائية	
		17-	8-	10	1	24-	39	6	31-	17-	22-	14	صناعة مواد البناء	
		30	25	11	2-	7	20	27-	12-	16	7	17	الصناعات الميكانيكية والكهربائية	
		6	16-	4	40-	4	6	14	17	6	4	8	الصناعات الكيماوية	
		23	24	15	17	15	12	15	6	4	2	9	صناعة النسيج والملابس والجلد	
		12	4	19	42	19	15	1-	40	20	5-	17	صناعات معملية مختلفة	
المؤشر المتوقع														
		26	28	22	19	23	13	4	4	7	6	26	الصناعات المعملية	
		18	19	18	14	21	25	27	4	15	10	27	الصناعات الفلاحية والغذائية	
		28	48	5-	18	22	16	19	35-	16	40	33	صناعة مواد البناء	
		35	42	21	23	16	42	31	53	23	38	34	الصناعات الميكانيكية والكهربائية	
		27	8-	11	0	32	10-	22	10-	5	11	4	24	الصناعات الكيماوية
		32	36	28	31	23	18	22	1	7	11	13	صناعة النسيج والملابس والجلد	
		30	26	41	9	34	45	34	26-	38	43	22	30	صناعات معملية مختلفة

المنهجية

تحتوي هذه الوثيقة على نتائج المسح الخاص بسبر آراء رؤساء المؤسسات الصناعية حول وضعية نشاط مؤسساتهم وأفاقه والمنجز خلال شهر جويلية من سنة 2017. وتم احتساب هذه النتائج بالاعتماد على الأجوبة المصرح بها من قبل 926 من رؤساء المؤسسات الصناعية. وتتمثل هذه النتائج في سلاسل زمنية لمؤشرات ثلاثية متعلقة بآراء أصحاب المؤسسات حول الوضع العام للقطاع والإنتاج الصناعي والطلب الموجه له. وتخص هذه المؤشرات رصد آراء أصحاب المؤسسات* (Soldes d'opinions) والتي تم تصنيفها إلى صنفين:

• وضع المؤسسات المتعلق بالثلاثية الثانية من سنة 2017.

• التوقعات للثلاثية الموالية للمسح أي الثلاثية الثالثة من سنة 2017.

كما تتم معالجة هذه السلاسل الزمنية من التغيرات الموسمية.

وتجدر الإشارة إلى أن هذا المسح يهدف بالخصوص إلى تقييم تطور النشاط الحاضر للقطاع خلال الثلاثية التي تسبق إنجاز المسح وتقدير آفاق تطوره خلال الثلاثية الموالية حسب توقعات الصناعيين.

*رصيد آراء أصحاب المؤسسات هو الفرق بين النسبة المئوية من المؤسسات التي تصرح بتطور إيجابي (ارتفاع فيما يخص الوضع العام أو الإنتاج أو الطلب) ونسبة المؤسسات التي تصرح بتطور سلبي (انخفاض في هذه المتغيرات). وتجدر الإشارة إلى أن المؤسسات التي تصرح بالاستقرار (Stagnation) ليس لها تأثير في احتساب المؤشر (effet neutre). ويتم إعداد هذه المؤشرات بترجيح أجوبة المؤسسات برقم معاملاتنا وترجيح نتائج القطاعات الفرعية بالقيمة المضافة للقطاع ويتراوح مستوى مؤشر رصيد الآراء ما بين - 100% و +100%.