

نشرية إحصائية
P 0106

نتائج سبر آراء رؤساء المؤسسات الصناعية حول وضع وآفاق نشاط مؤسساتهم*

الثلاثية الثالثة من سنة 2017

*تمت مراجعة عينة المؤسسات ابتداء من الثلاثي الأول لسنة 2017

النشرية القادمة	التاريخ المرتقب للصدور	لمزيد الإرشادات الإتصال بوحدة الإعلام
الثلاثية الرابعة من سنة 2017	05 فيفري 2018	الهاتف: +216 71 891 002 الفاكس: +216 71 792 559

أهم الاستنتاجات

أبرزت نتائج سبر آراء أصحاب المؤسسات الصناعية العملية تراجعاً نسبياً في نسق نمو الإنتاج الصناعي خلال الثلاثية الثالثة من سنة 2017 مقارنة بالثلاثية الثانية من نفس السنة.

وفيما يتعلق بتوقعات أصحاب المؤسسات الصناعية في خصوص إنتاج مؤسساتهم خلال الثلاثية الرابعة من سنة 2017 فهم يتصوّرون استقراراً نسبياً مرتقبا في نسق نمو الإنتاج الصناعي مقارنة بالثلاثية الثالثة من نفس السنة.

ومن ناحية أخرى، يعبر مؤشر رصيد الآراء المتعلق بالطلب الموجه للمواد الصناعية خلال الثلاثية الثالثة من سنة 2017 عن تراجع نسبي في مستوى الطلب الجملي مقارنة بالثلاثية الثانية من سنة 2017. كما يتوقع أصحاب المؤسسات الصناعية تراجعاً نسبياً في نسق نمو الطلب خلال الثلاثية الرابعة من سنة 2017.

السؤال:

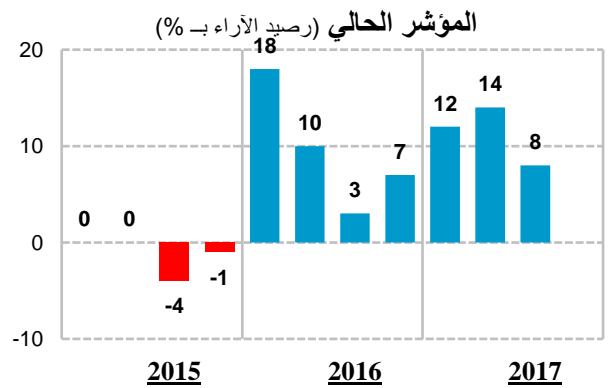
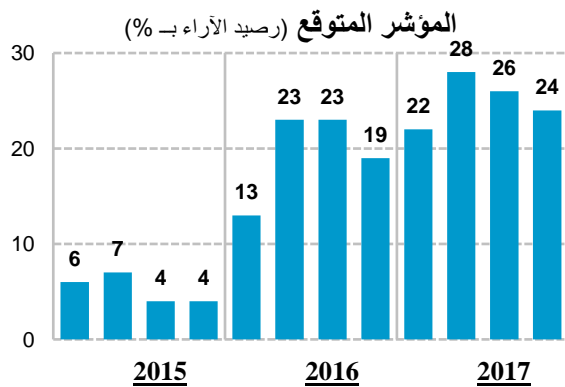
كيف تقيّمون تطور الإنتاج بالنسبة لمؤسستكم خلال الثلاثية الأخيرة والثلاثية القادمة: تحسن -استقرار- تراجع؟

يبرز سبر آراء أصحاب مؤسسات الصناعات المعملية تراجعاً نسبياً في نسق نمو الإنتاج الصناعي خلال الثلاثية الثالثة من سنة 2017، حيث بلغ رصيد الآراء مستوى 8% مقابل 14% خلال الثلاثية الثانية من نفس السنة.

رصيد آراء أصحاب المؤسسات الصناعية

رصيد الآراء بـ %												الإنتاج
2017				2016				2015				الثلاثية
4	3	2	1	4	3	2	1	4	3	2	1	
	8	14	12	7	3	10	18	1-	4-	0	0	المؤشر الحالي
24	26	28	22	19	23	23	13	4	4	7	6	المؤشر المتوقع

وفيما يخص الإنتاج بالنسبة للثلاثية الرابعة من سنة 2017، تبرز النتائج استقراراً نسبياً مرتقياً في نسق نمو إنتاج القطاع الصناعي، حيث من المتوقع أن يبلغ مؤشر رصيد آراء أصحاب المؤسسات خلال الثلاثية الرابعة من سنة 2017 نسبة 24% مقابل توقعات بلغت 26% خلال الثلاثية الثالثة من نفس السنة.



السؤال:

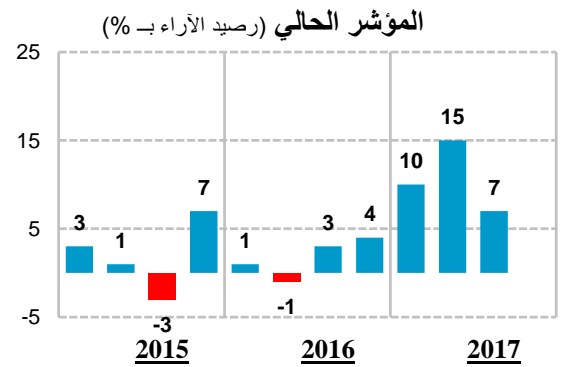
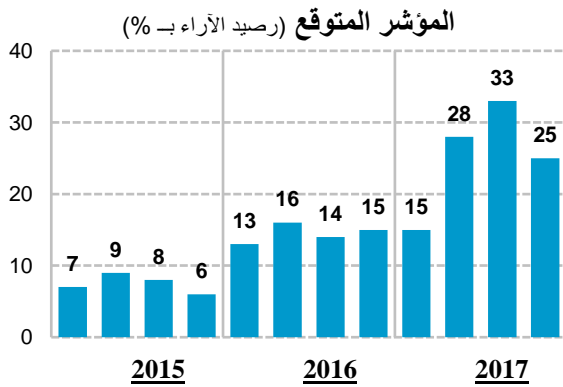
كيف تقيّمون تطور الطلب بالنسبة لمؤسستكم خلال الثلاثية الأخيرة والثلاثية القادمة: تحسن -استقرار-تراجع؟

عبرت آراء أصحاب مؤسسات الصناعات المعملية عن تراجع نسبي في مستوى نمو الطلب الموجه للمواد الصناعية خلال الثلاثية الثالثة من سنة 2017، حيث بلغ رصيد الآراء مستوى 7% مقابل 15% خلال الثلاثية الثانية من نفس السنة.

رصيد آراء أصحاب المؤسسات الصناعية

رصيد الآراء بـ %												الطلب
2017				2016				2015				الثلاثية
4	3	2	1	4	3	2	1	4	3	2	1	
	7	15	10	4	3	-1	1	7	-3	1	3	المؤشر الحالي
25	33	28	15	15	14	16	13	6	8	9	7	المؤشر المتوقع

أما بالنسبة للثلاثية الرابعة من سنة 2017، فيتوقع أصحاب المؤسسات الصناعية تراجعا نسبيا في نسق نمو الطلب الموجه إلى قطاعهم، حيث من المتوقع أن يبلغ مؤشر رصيد الآراء خلال الثلاثية الرابعة من سنة 2017 مستوى 25% مقابل 33% خلال الثلاثية الثالثة من نفس السنة.



(3) الطلب الخارجي

السؤال:

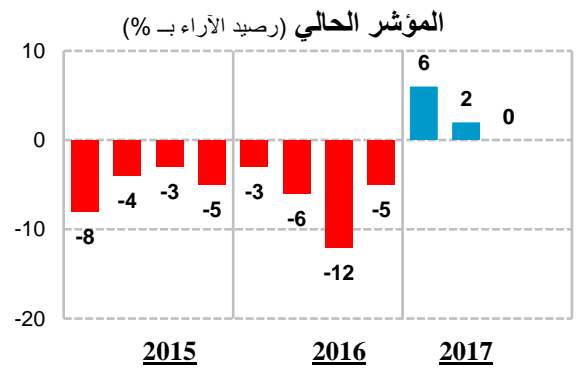
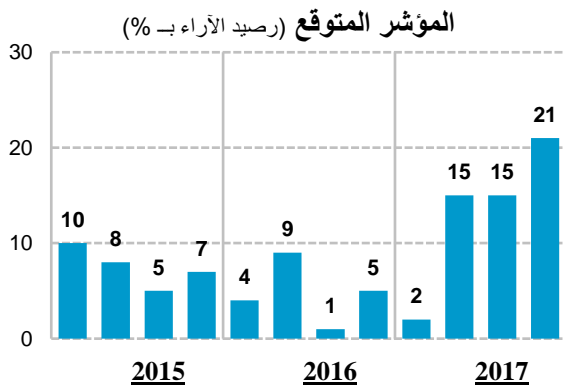
كيف تقيّمون تطور الطلب الخارجي بالنسبة لمؤسستكم خلال الثلاثية الأخيرة والثلاثية القادمة: تحسن - استقرار - تراجع؟

على مستوى الطلب الخارجي الموجه إلى المواد الصناعية، يبرز رصيد آراء أصحاب المؤسسات الصناعية استقرارا في نسق نمو الطلب الخارجي حيث سجل رصيد الآراء خلال الثلاثية الثالثة من سنة 2017 نسبة 0% مقابل 2% كان قد سجلها خلال الثلاثية الثانية من نفس السنة.

رصيد آراء أصحاب المؤسسات الصناعية

رصيد الآراء بـ %												الطلب الخارجي
2017				2016				2015				
4	3	2	1	4	3	2	1	4	3	2	1	
	0	2	6	5-	12-	6-	3-	5-	3-	4-	8-	المؤشر الحالي
21	15	15	2	5	1	9	4	7	5	8	10	المؤشر المتوقع

وفيما يخص الطلب الخارجي الموجه إلى القطاع الصناعي، يتوقع أصحاب المؤسسات تحسنا نسبيا في نسق الطلب الخارجي خلال الثلاثية الرابعة من سنة 2017، حيث من المنتظر أن يبلغ مؤشر رصيد الآراء نسبة 21% مقابل 15% والتي كان قد سجلها خلال الثلاثية الثالثة من نفس السنة.



السؤال:

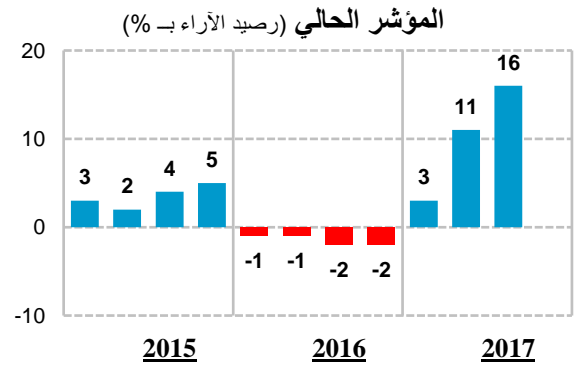
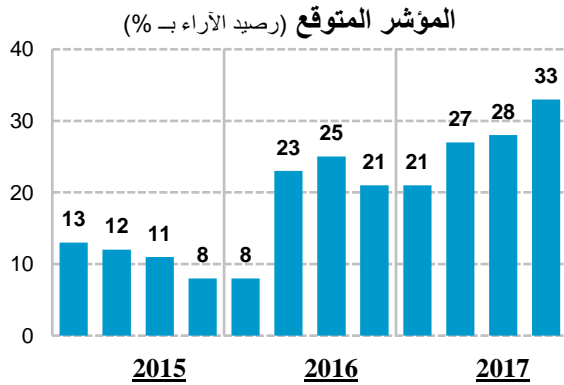
كيف تقيّمون تطور الوضع العام لقطاع نشاطكم خلال الثلاثية الأخيرة والثلاثية القادمة: تحسن - استقرار - تراجع؟

عبرت آراء أصحاب المؤسسات الصناعية عن تحسن طفيف على مستوى الوضع العام للقطاع الصناعي خلال الثلاثية الثالثة من سنة 2017، حيث بلغ رصيد الآراء نسبة 16% خلال هذه الثلاثية مقابل 11% للثلاثية الثانية من نفس السنة.

رصيد آراء أصحاب المؤسسات الصناعية

الوضع العام												الثلاثية
رصيد الآراء بـ %												
2017				2016				2015				المؤشر الحالي
4	3	2	1	4	3	2	1	4	3	2	1	
	16	11	3	-2	-2	-1	-1	5	4	2	3	
33	28	27	21	21	25	23	8	8	11	12	13	

أما بالنسبة لتقييم أصحاب المؤسسات الصناعية لوضع قطاعهم خلال الثلاثية الرابعة من سنة 2017، فهو يعبر عن تحسن نسبي مرتقب في نسق تطور الوضع العام، حيث من المتوقع أن يبلغ مؤشر رصيد الآراء خلال الثلاثية الرابعة لسنة 2017 نسبة 33% مقابل 28% كان متوقعا للثلاثية الثالثة من نفس السنة.



(5) تطور الإنتاج حسب القطاعات

بخصوص تطور الإنتاج الصناعي حسب القطاعات خلال الثلاثية الثالثة من سنة 2017 بالمقارنة مع الثلاثية الثانية من نفس السنة، أبرزت نتائج سير آراء أصحاب المؤسسات الصناعية تحسنا متفاوتا في نسق نمو كل من قطاع صناعة مواد البناء وقطاع الصناعات المعملية المختلفة وخاصة قطاع صناعة النسيج والملابس والجلد. أما باقي القطاعات فقد شهدت تراجعا بنسب متفاوتة في نسق نمو إنتاجها وخاصة منها قطاع الصناعات الميكانيكية والكهربائية.

أما بالنسبة للتطور المرتقب للإنتاج حسب القطاع خلال الثلاثية الرابعة من سنة 2017، فيتوقع الصناعيون تراجعا في نسق نمو إنتاج قطاع الصناعات الميكانيكية والكهربائية وقطاع الصناعات الكيماوية وقطاع الصناعات المعملية المختلفة. وفيما عدى قطاع صناعة النسيج والملابس والجلد والذي من المتوقع أن يشهد تحسنا طفيفا في نسق نمو إنتاجه، فإن باقي القطاعات من المتوقع أن تشهد استقرارا نسبيا في نسق إنتاجها.

رصيد آراء أصحاب المؤسسات الصناعية

رصيد الآراء بـ %												الإنتاج	
2017				2016				2015				المعدل على المدى الطويل (ث1-2000 إلى ث2 2017)	الثلاثية
4	3	2	1	4	3	2	1	4	3	2	1		
المؤشر الحالي													
	8	14	12	7	3	10	18	1-	4-	0	0	13	الصناعات المعملية
	2-	4	11-	19	11	13	25	14	5	30	11	19	الصناعات الفلاحية والغذائية
	5	17-	8-	10	1	24-	39	6	31-	17-	22-	14	صناعة مواد البناء
	1-	30	25	11	2-	7	20	27-	12-	16	7	17	الصناعات الميكانيكية والكهربائية
	0	6	16-	4	40-	4	6	14	17	6	4	7	الصناعات الكيماوية
	40	23	24	15	17	15	12	15	6	4	2	10	صناعة النسيج والملابس والجلد
	21	12	4	19	42	19	15	1-	40	20	5-	17	صناعات معملية مختلفة
المؤشر المتوقع													
24	26	28	22	19	23	23	13	4	4	7	6	26	الصناعات المعملية
15	18	19	18	14	21	21	25	27	4	15	10	27	الصناعات الفلاحية والغذائية
26	28	48	5-	18	22	16	19	35-	16	40	11	33	صناعة مواد البناء
26	35	42	21	23	16	42	31	53	23	38	43	34	الصناعات الميكانيكية والكهربائية
19	27	8-	11	0	32	10-	22	10-	5	11	4	24	الصناعات الكيماوية
37	32	36	28	31	23	18	22	1	7	11	13	24	صناعة النسيج والملابس والجلد
15	30	26	41	9	34	45	34	26-	38	43	22	29	صناعات معملية مختلفة

المنهجية

تحتوي هذه الوثيقة على نتائج المسح الخاص بسبر آراء رؤساء المؤسسات الصناعية حول وضعية نشاط مؤسساتهم وأفاقه والمنجز خلال شهر أكتوبر من سنة 2017. وتم احتساب هذه النتائج بالاعتماد على الأجوبة المصرح بها من قبل 915 من رؤساء المؤسسات الصناعية. وتتمثل هذه النتائج في سلاسل زمنية لمؤشرات ثلاثية متعلقة بآراء أصحاب المؤسسات حول الوضع العام للقطاع والإنتاج الصناعي والطلب الموجه له. وتخص هذه المؤشرات رصد آراء أصحاب المؤسسات* (Soldes d'opinions) والتي تم تصنيفها إلى صنفين:

• وضع المؤسسات المتعلق بالثلاثية الثالثة من سنة 2017.

• التوقعات للثلاثية الموالية للمسح أي الثلاثية الرابعة من سنة 2017.

كما تتم معالجة هذه السلاسل الزمنية من التغيرات الموسمية.

وتجدر الإشارة إلى أن هذا المسح يهدف بالخصوص إلى تقييم تطور النشاط الحاضر للقطاع خلال الثلاثية التي تسبق إنجاز المسح وتقدير آفاق تطوره خلال الثلاثية الموالية حسب توقعات الصناعيين.

*رصيد آراء أصحاب المؤسسات هو الفرق بين النسبة المئوية من المؤسسات التي تصرح بتطور إيجابي (ارتفاع فيما يخص الوضع العام أو الإنتاج أو الطلب) ونسبة المؤسسات التي تصرح بتطور سلبي (انخفاض في هذه المتغيرات). وتجدر الإشارة إلى أن المؤسسات التي تصرح بالاستقرار (Stagnation) ليس لها تأثير في احتساب المؤشر (effet neutre). ويتم إعداد هذه المؤشرات بترجيح أجوبة المؤسسات برقم معاملاتها وترجيح نتائج القطاعات الفرعية بالقيمة المضافة للقطاع ويتراوح مستوى مؤشر رصيد الآراء ما بين - 100% و +100%.