

# قفصة

من خلال التعداد العام للسكان والسكنى لسنة 2014

## GAFSA

A travers le Recensement Général de la  
Population et de l'Habitat 2014



<b>Préface</b>		<b>توطئة</b>
<b>Caractéristiques démographiques de la population</b>		<b>الخصائص الديموغرافية للسكان</b>
Répartition de la population par groupe d'âge, milieu et sexe	3	التوزيع النسبي للسكان حسب الفئة العمرية والوسط والجنس
Répartition de la population 15 ans et plus par état matrimonial	8	التوزيع النسبي للسكان 15 سنة فما فوق حسب الحالة الزوجية
<b>Caractéristiques éducationnelles de la population</b>		<b>الخصائص التربوية للسكان</b>
Répartition de la population 10 ans et plus par niveau d'instruction, milieu et sexe	15	التوزيع النسبي للسكان 10 سنوات فما فوق حسب المستوى التعليمي والوسط والجنس
Répartition de la population selon les indicateurs éducationnels , selon le milieu et le sexe	21	التوزيع النسبي للسكان حسب المؤشرات التربوية حسب الوسط والجنس
<b>Caractéristiques économiques de la population</b>		<b>الخصائص الإقتصادية للسكان</b>
Répartition de la population 15 ans et plus selon l'activité, milieu et sexe	28	التوزيع النسبي للسكان 15 سنة فما فوق حسب النشاط والوسط والجنس
Répartition des occupés 15 ans et plus selon le niveau d'instruction, milieu et sexe	33	التوزيع النسبي للسكان المشغولين 15 سنة فما فوق حسب المستوى التعليمي والوسط والجنس
Répartition des occupés 15 ans et plus selon le secteur d'activité, milieu et sexe	38	التوزيع النسبي للسكان المشغولين 15 سنة فما فوق حسب قطاع النشاط والوسط والجنس
Répartition des chômeurs 15 ans et plus selon le niveau d'instruction, milieu et sexe	44	التوزيع النسبي للسكان العاطلين عن العمل 15 سنة فما فوق حسب المستوى التعليمي والوسط والجنس
Répartition des chômeurs par groupe d'âge, milieu et sexe	49	التوزيع النسبي للسكان العاطلين عن العمل 15 سنة فما فوق حسب الفئة العمرية والوسط والجنس
<b>Caractéristiques des ménages et leurs conditions de vie</b>		<b>خصائص الأسر وظروف عيشها</b>
Répartition des ménages selon la source d'eau potable au niveau délégation et milieu	56	توزيع الأسر حسب مصادر التزود بالماء الصالح للشرب على مستوى المعتمدية والوسط
Répartition des ménages selon la source d'énergie et son utilisation au niveau délégation et milieu	59	توزيع الأسر حسب مصادر الطاقة واستعمالاتها على مستوى المعتمدية والوسط
Répartition des ménages selon le mode d'occupation, mode propriété au niveau délégation et milieu	62	توزيع الأسر حسب صفة سكن الأسرة وكيفية الملكية على مستوى المعتمدية والوسط
Répartition des ménages par la possession des moyens de loisir, au niveau délégation et milieu	64	توزيع الأسر حسب نسبة إمتلاك وسائل الترفيه على مستوى المعتمدية والوسط
Répartition des ménages selon la possession des électro ménagers au niveau délégation et milieu	66	توزيع الأسر حسب نسبة إمتلاك مواد التجهيز المنزلي على مستوى المعتمدية والوسط
Répartition des ménages selon la possession des moyens d'information et de communication au niveau de délégation et milieu	68	توزيع الأسر حسب نسبة إمتلاك وسائل الإتصال على مستوى المعتمدية والوسط
<b>Caractéristiques des logements</b>		<b>خصائص المساكن</b>
Répartition des logements par type au niveau délégation et milieu	71	توزيع المساكن حسب النوع على مستوى المعتمدية والوسط
Répartition des logements par nombre de pièces au niveau délégation et milieu	73	توزيع المساكن حسب عدد الغرف على مستوى المعتمدية والوسط
Répartition des logements par superficie couverte au niveau délégation et milieu	75	توزيع المساكن حسب المساحة المغطاة على مستوى المعتمدية والوسط
Répartition des logements par mode d'occupation au niveau délégation et milieu	78	توزيع المساكن حسب الإستغلال على مستوى المعتمدية والوسط
Répartition des logements par raccordements aux réseaux de services d'infrastructures au niveau délégation et milieu	81	توزيع المساكن حسب الإرتباط بشبكات خدمات البنية الأساسية على مستوى المعتمدية والوسط

Pourcentage des logements équipés de facilités et le nombre des logements sans facilités par délégation et milieu	83	توزيع المساكن حسب المجهزة بالمرافق وعدد المساكن الغير المجهزة على مستوى المعتمدية والوسط
Répartition des logements selon la distance séparant le logement du plus proche jardin d'enfant et école primaire par délégation et milieu	85	توزيع المساكن حسب المسافة التي تفصل المسكن عن أقرب روضة أو محضنة أطفال ومدرسة إبتدائية على مستوى المعتمدية والوسط
Répartition des logements selon la distance séparant le logement du plus proche collège ou lycée , par délégation et milieu	87	توزيع المساكن حسب المسافة التي تفصل المسكن عن أقرب مدرسة إعدادية والمعهد على مستوى المعتمدية والوسط
Répartition des logements selon la distance séparant le logement du plus proche Dispensaire ou hopital local , par délégation et milieu	89	توزيع المساكن حسب المسافة التي تفصل المسكن عن أقرب مستوصف أو مستشفى محلي على مستوى المعتمدية والوسط
Répartition des logements selon la distance séparant le logement du plus proche établissement sportif et des jeunes , par délégation et milieu	91	توزيع المساكن حسب المسافة التي تفصل المسكن عن أقرب منشأة شبابية أو رياضية على مستوى المعتمدية والوسط
<b>Caractéristiques migratoire entre 2009-2014</b>		<b>خصائص الهجرة بين 2009-2014</b>
Répartition des migrants selon la délégation de résidence en 2014 et raisons de sortie, sexe et milieu entre 2009 et 2014	95	توزيع المهاجرين حسب معتمدية الإقامة سنة 2014 وأسباب المغادرة والجنس والوسط بين 2009-2014
Répartition des immigrants et des émigrants selon la délégation de résidence, les raisons d'émigration , sexe et milieu entre 2009 et 2014	100	الهجرة الخارجية: توزيع الوافدين والمغادرين خلال فترة 2009-2014 حسب معتمدية الإقامة وأسباب المغادرة والجنس والوسط
Liste des tableaux	121	قائمة الجداول

L'Institut National de la Statistique a réalisé les travaux de dénombrement entre 23 Avril et 20 Mai 2014. Dans une première phase, il a commencé l'exploitation des données en produisant les premiers indicateurs relatifs au nombre de la population, logements et ménages au niveau de toutes les divisions administratives (Gouvernorat, Délégation, Secteur, Municipalité et arrondissement). Ces indicateurs sont désagrégés par milieu.

Au deuxième phase, l'INS a démarré l'exploitation de 23% des questionnaires du recensement afin de diffuser les premiers résultats relatifs aux caractéristiques démographiques, éducationnelles et économiques, et les caractéristiques de la migration interne et externe, et le transport et la couverture sociale de la population ainsi que leurs conditions de vie et ceci par gouvernorat et par milieu.

Dans une troisième phase, l'INS a poursuivi l'exploitation exhaustive des questionnaires du recensement qui a abouti à des résultats détaillés au niveau de toutes les divisions administratives, objet de cette publication contenant les indicateurs relatifs aux thèmes suivants :

- Caractéristiques démographiques relatives aux structures par âge et par état matrimonial de la population
- Caractéristiques éducationnelles relatives aux niveaux d'instruction, an alphabétisation, utilisation de l'internet et taux de scolarisation,
- Caractéristiques économiques relatives à la population active occupée et chômeurs,
- Conditions d'habitat,
- Conditions de vie des ménages relatives à l'infrastructure et la possession d'équipements,
- La migration interne et ses raisons,
- La migration externe et ses raisons.

Tous ces indicateurs sont présentés selon le milieu communal et non communal et une désagrégation par sexe pour les individus.

A chaque gouvernorat est consacré un livret contenant tous ces indicateurs classés par thème (24 livrets).

أنجز المعهد الوطني للإحصاء الأشغال الميدانية للتعداد العام للسكان والسكنى خلال الفترة المتراوحة بين 23 أبريل و 20 ماي 2014، ثم انطلق في معالجة المعطيات واستغلال نتائجها ونشرها، ثم قام المعهد في مرحلة أولى بنشر النتائج المتعلقة بعدد السكان والمساكن والأسر على مستوى الوحدات الإدارية المتمثلة في الولاية والمعتمدية والمنطقة أو العمادة ميوبة حسب الوسط.

وتم في مرحلة ثانية استغلال عينة متكونة من خمس استمارات التعداد واستخراج النتائج الأولى المتعلقة بالخصائص الديمغرافية والتربوية والاقتصادية وخصائص الهجرة الداخلية والخارجية والنقل والتغطية الاجتماعية وظروف عيش الأسر وذلك على مستوى الولايات والوسط.

وفي مرحلة ثالثة عمل المعهد على استغلال كل استمارات التعداد بشكل شامل مكن من استخراج النتائج المفصلة على مستوى كل الوحدات الإدارية وتهم كل المحاور الواردة بالاستمارة موضوع هذه النشرة التي تتضمن بيانات ومؤشرات على مستوى المعتمديات وتتعلق أساسا بـ:

- الخصائص الديمغرافية للسكان من حيث الهيكلية العمرية والحالة المدنية،
- الخصائص التربوية للسكان من حيث المستوى التعليمي ومستوى الأمية واستعمال الإنترنت ونسب التمدرس،
- الاشتغال حسب القطاعات والمستوى التعليمي والبطالة حسب المستوى التعليمي والهيكلية العمرية للسكان،
- ظروف السكن من حيث خاصية المسكن،
- ظروف عيش الأسرة من حيث ولوجها للخدمات الأساسية وامتلاكها للتجهيزات الضرورية،
- الهجرة الداخلية وأسبابها،
- الهجرة الخارجية وأسبابها،

وتجدر الإشارة إلى أن هذه المعطيات ميوبة حسب الوسط (بلدي وغير بلدي) وحسب الجنس بالنسبة للبيانات المتعلقة بالسكان. بالإضافة إلى أنه وقع إعداد نشرات تتضمن هذه المؤشرات لكل ولاية من ولايات الجمهورية (24 نشرية).



الخصائص الديموغرافية للسكان

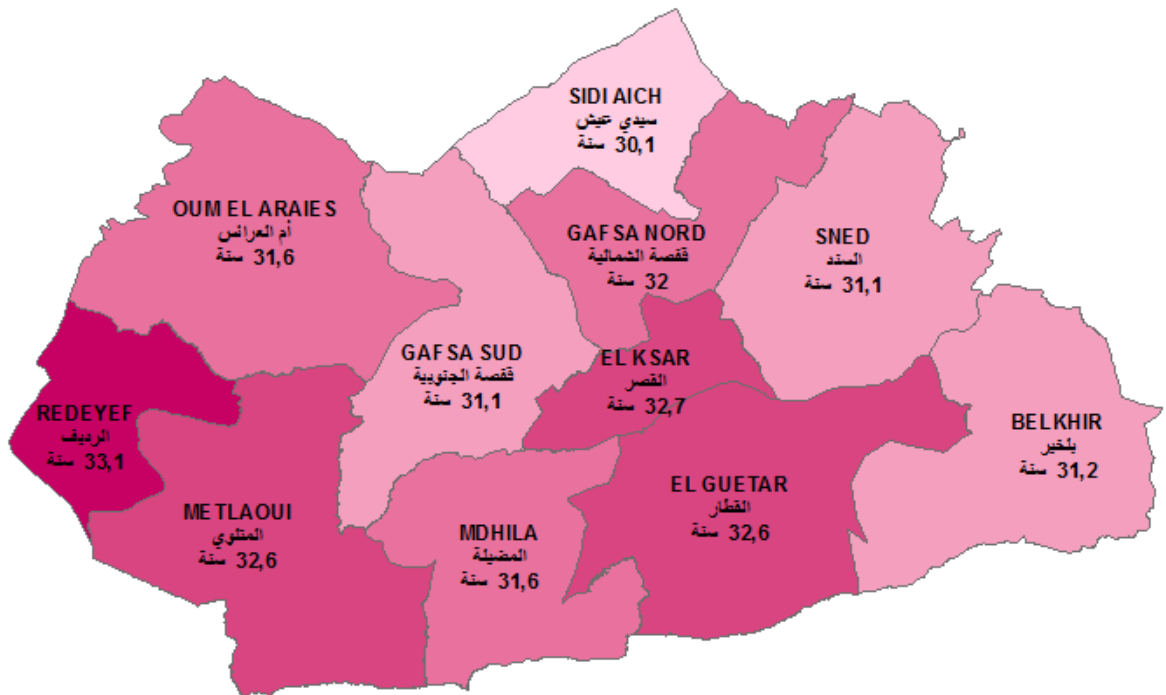
**Caractéristiques démographiques**





## متوسط العمر

## Age moyen



### البيانات

حدود المعتمديات

متوسط العمر ( سنة )

[ 30,10 - 30,10 ]	
[ 31,20 - 30,11 ]	
[ 32,00 - 31,21 ]	
[ 32,70 - 32,01 ]	
[ 33,10 - 32,71 ]	

0 5 10 20  
Km

## التوزيع النسبي للسكان حسب الفئة العمرية و الوسط و الجنس (%)

## Répartition de la population par groupe d'âge, milieu et sexe (%)

Délégation	Total milieu Total sexe										عدد السكان Population	المعتدية
	60 سنة فما فوق ans et plus	59 - 50 سنة/ans	49 - 40 سنة/ans	39 - 30 سنة/ans	29 - 20 سنة/ans	19 - 15 سنة/ans	14 - 10 سنة/ans	9 - 5 سنوات/ans	4 - 0 سنوات/ans	مجموع الوسطين مجموع الجنسين		
Gafsa Nord	12,84	8,26	12,02	16,39	18,15	8,02	6,79	7,68	9,84	10022	قفصة الشمالية	
Sidi Aich	10,98	7,38	11,31	16,91	18,18	6,96	7,58	9,34	11,36	10084	سبي عيش	
El ksar	11,37	11,33	14,14	16,39	16,11	7,07	6,84	7,52	9,22	36482	القصر	
Gafsa Sud	9,55	10,32	13,20	16,08	18,28	7,81	7,44	7,72	9,59	101148	قفصة الجنوبية	
Om EL Araies	10,38	10,88	12,50	16,71	17,42	7,64	7,33	7,49	9,65	27012	أم العرايس	
Redeyef	11,90	11,26	13,39	16,33	17,55	7,43	6,82	7,04	8,29	26976	الريف	
Metaoui	10,29	12,31	13,09	16,17	18,82	7,73	7,12	6,69	7,76	38634	المتوي	
Mdhila	10,56	9,54	12,76	17,36	18,45	7,32	7,02	7,84	9,16	15306	المنظية	
El Gtar	12,81	10,89	12,70	14,03	15,98	8,42	7,57	8,43	9,16	20137	القطار	
Belkhir	12,61	8,73	10,92	14,39	17,23	9,37	8,25	9,07	9,43	14784	بلخير	
Sned	11,28	8,62	11,18	16,18	19,60	8,74	7,57	7,41	9,42	36746	السند	
Total	10,79	10,37	12,79	16,10	17,94	7,84	7,30	7,63	9,23	337331	المجموع	
Total Tunisie	11,38	10,64	12,95	15,77	17,17	7,77	7,27	7,83	9,21	10982476	مجموع الجمهورية	

## التوزيع النسبي للسكان حسب الفئة العمرية و الوسط و الجنس (%)

## Répartition de la population par groupe d'âge, milieu et sexe (%)

Délégation	Total Masculin Total milieu										عدد السكان Population	المعتدية
	60 سنة فما فوق ans et plus	59 - 50 سنة/ans	49 - 40 سنة/ans	39 - 30 سنة/ans	29 - 20 سنة/ans	19 - 15 سنة/ans	14 - 10 سنة/ans	9 - 5 سنوات/ans	4 - 0 سنوات/ans	مجموع الوسطين مجموع الذكور		
Gafsa Nord	13,58	8,12	11,34	16,39	18,13	7,85	6,56	7,59	10,44	4878	قفصة الشمالية	
Sidi Aich	11,33	7,40	11,47	16,74	17,50	7,10	7,83	9,09	11,55	5029	سبي عيش	
El ksar	11,31	11,98	13,95	15,68	15,64	7,18	6,85	7,82	9,60	17845	القصر	
Gafsa Sud	9,90	10,65	13,12	15,32	17,85	7,74	7,70	7,92	9,80	50643	قفصة الجنوبية	
Om EL Araies	10,68	11,14	12,22	16,58	17,20	7,23	7,28	7,57	10,10	13328	أم العرايس	
Redeyef	12,46	11,50	14,01	15,66	16,28	7,29	6,95	7,43	8,41	13224	الريف	
Metaoui	10,03	12,53	12,65	16,26	18,68	7,68	7,44	6,83	7,91	19379	المتوي	
Mdhila	11,57	9,92	13,33	17,37	17,95	6,84	7,04	7,41	8,57	7782	المنظية	
El Gtar	13,21	11,80	12,75	13,00	14,44	8,50	7,81	8,63	9,86	9535	القطار	
Belkhir	14,41	8,93	10,29	12,73	14,61	9,51	9,31	9,86	10,35	6697	بلخير	
Sned	11,65	8,55	10,61	15,68	19,32	8,58	7,74	7,98	9,88	18078	السند	
Total	11,12	10,68	12,65	15,57	17,37	7,75	7,50	7,84	9,52	166418	المجموع	
Total Tunisie	11,19	10,69	12,79	15,30	16,90	7,93	7,53	8,13	9,55	5472251	مجموع الجمهورية	

التوزيع النسبي للسكان حسب الفئة العمرية و الوسط و الجنس (%)  
Répartition de la population par groupe d'âge, milieu et sexe (%)

## Total Féminin Total milieu

## مجموع الإناث مجموع الواسطين

Délegation	60 سنة فما فوق ans et plus	59 - 50 سنة/ans	49 - 40 سنة/ans	39 - 30 سنة/ans	29 - 20 سنة/ans	19 - 15 سنة/ans	14 - 10 سنة/ans	9 - 5 سنوات/ans	4 - 0 سنوات/ans	عدد السكان Population	
Gafsa Nord	12,15	8,40	12,67	16,38	18,17	8,18	7,00	7,77	9,27	5144	قفصة الشمالية
Sidi Aich	10,63	7,36	11,16	17,08	18,86	6,83	7,32	9,60	11,18	5055	سيدي عيش
El ksar	11,43	10,71	14,33	17,08	16,57	6,97	6,83	7,24	8,85	18637	القصر
Gafsa Sud	9,20	9,99	13,29	16,84	18,71	7,87	7,18	7,53	9,39	50505	قفصة الجنوبية
Om EL Araïes	10,10	10,62	12,77	16,84	17,63	8,05	7,38	7,41	9,21	13684	أم العرايس
Redeyef	11,37	11,03	12,79	16,97	18,76	7,56	6,69	6,65	8,17	13752	الرديف
Metaoui	10,56	12,09	13,55	16,08	18,96	7,79	6,80	6,55	7,62	19255	المتولي
Mahlia	9,53	9,14	12,17	17,34	18,96	7,83	6,99	8,28	9,77	7524	المظلية
El Gtar	12,44	10,07	12,66	14,96	17,37	8,36	7,35	8,25	8,54	10602	القطار
Belkhir	11,13	8,55	11,44	15,76	19,41	9,25	7,38	8,42	8,67	8087	بلخير
Sned	10,92	8,69	11,72	16,67	19,88	8,89	7,39	6,86	8,98	18668	السند
Total	10,47	10,07	12,92	16,62	18,50	7,94	7,11	7,42	8,95	170913	المجموع
Total Tunisie	11,57	10,58	13,11	16,25	17,44	7,62	7,02	7,54	8,87	5510222	مجموع الجمهورية

## التوزيع النسبي للسكان حسب الفئة العمرية و الوسط و الجنس (%)

مجموع الجنسين  
مجموع البلدي  
وسط بلدي

## مجموع الجنسين

Délegation	60 سنة فما فوق ans et plus	59 - 50 سنة/ans	49 - 40 سنة/ans	39 - 30 سنة/ans	29 - 20 سنة/ans	19 - 15 سنة/ans	14 - 10 سنة/ans	9 - 5 سنوات/ans	4 - 0 سنوات/ans	عدد السكان Population	
Gafsa Nord	--	--	--	--	--	--	--	--	--	--	قفصة الشمالية
Sidi Aich	--	--	--	--	--	--	--	--	--	--	سيدي عيش
El ksar	11,42	11,58	14,37	16,28	16,00	7,04	6,80	7,45	9,05	33729	القصر
Gafsa Sud	9,52	10,49	13,36	16,08	18,19	7,77	7,40	7,70	9,51	95242	قفصة الجنوبية
Om EL Araïes	10,81	11,66	12,89	16,95	16,87	7,64	7,33	7,03	8,83	21431	أم العرايس
Redeyef	12,03	11,32	13,40	16,24	17,48	7,42	6,86	7,01	8,24	25046	الرديف
Metaoui	10,32	12,35	13,05	16,19	18,83	7,71	7,10	6,68	7,77	38129	المتولي
Mahlia	10,61	9,88	12,39	17,22	18,96	7,44	6,94	7,62	8,94	12814	المظلية
El Gtar	12,62	11,81	13,16	13,87	15,31	8,02	7,78	8,64	8,78	14088	القطار
Belkhir	--	--	--	--	--	--	--	--	--	--	بلخير
Sned	9,86	10,35	12,08	15,53	17,25	8,94	8,21	7,99	9,79	9533	السند
Total	10,50	11,14	13,31	16,13	17,65	7,66	7,24	7,44	8,94	250012	المجموع
Total Tunisie	10,96	11,13	13,38	16,05	17,23	7,50	7,06	7,66	9,03	7437551	مجموع الجمهورية

التوزيع النسبي للسكان حسب الفئة العمرية و الوسط و الجنس (%)  
Répartition de la population par groupe d'âge, milieu et sexe (%)

## Milieu Communal Masculin

## وسط بلدي نكور

Délégation	60 سنة فما فوق ans et plus	59 - 50 سنة/ans	49 - 40 سنة/ans	39 - 30 سنة/ans	29 - 20 سنة/ans	19 - 15 سنة/ans	14 - 10 سنة/ans	9 - 5 سنوات/ans	4 - 0 سنوات/ans	عدد السكان Population	
Gafsa Nord	--	--	--	--	--	--	--	--	--	--	قفصة الشمالية
Sidi Aich	--	--	--	--	--	--	--	--	--	--	سيدي عيش
El ksar	11,42	12,38	14,20	15,48	15,51	7,12	6,76	7,69	9,43	16431	القصر
Gafsa Sud	9,88	10,90	13,30	15,31	17,72	7,66	7,67	7,89	9,69	47599	قفصة الجنوبية
Om EL Araïes	11,24	11,88	12,63	16,94	16,54	7,16	7,36	7,04	9,22	10515	أم العرايس
Redeyef	12,53	11,43	13,96	15,44	16,43	7,41	7,00	7,37	8,43	12245	الرديف
Metaoui	10,06	12,54	12,62	16,29	18,68	7,63	7,43	6,82	7,92	19135	المتلوي
Mdhila	12,05	10,36	13,00	17,12	18,25	6,86	6,90	7,16	8,30	6532	المظلية
El Gtar	13,07	12,98	13,37	12,95	13,40	8,15	7,85	8,79	9,43	6665	القطار
Belkhir	--	--	--	--	--	--	--	--	--	--	بلخير
Sned	10,74	10,16	11,73	14,60	16,53	8,86	8,19	8,66	10,53	4663	السند
Total	10,81	11,54	13,25	15,58	17,10	7,55	7,41	7,61	9,16	123785	المجموع
Total Tunisie	10,72	11,31	13,32	15,55	16,90	7,66	7,29	7,92	9,34	3713504	مجموع الجمهورية

## التوزيع النسبي للسكان حسب الفئة العمرية و الوسط و الجنس (%)

## Répartition de la population par groupe d'âge, milieu et sexe (%)

## Milieu Communal Féminin

## وسط بلدي إناث

Délégation	60 سنة فما فوق ans et plus	59 - 50 سنة/ans	49 - 40 سنة/ans	39 - 30 سنة/ans	29 - 20 سنة/ans	19 - 15 سنة/ans	14 - 10 سنة/ans	9 - 5 سنوات/ans	4 - 0 سنوات/ans	عدد السكان Population	
Gafsa Nord	--	--	--	--	--	--	--	--	--	--	قفصة الشمالية
Sidi Aich	--	--	--	--	--	--	--	--	--	--	سيدي عيش
El ksar	11,42	10,82	14,54	17,04	16,46	6,97	6,83	7,23	8,68	17298	القصر
Gafsa Sud	9,15	10,08	13,43	16,85	18,66	7,87	7,13	7,51	9,33	47643	قفصة الجنوبية
Om EL Araïes	10,39	11,45	13,14	16,97	17,19	8,11	7,29	7,03	8,45	10916	أم العرايس
Redeyef	11,55	11,20	12,88	17,00	18,49	7,44	6,72	6,66	8,06	12801	الرديف
Metaoui	10,58	12,16	13,49	16,08	18,97	7,79	6,78	6,54	7,61	18994	المتلوي
Mdhila	9,12	9,37	11,76	17,33	19,70	8,04	6,97	8,09	9,61	6282	المظلية
El Gtar	12,22	10,77	12,98	14,69	17,02	7,90	7,72	8,50	8,21	7423	القطار
Belkhir	--	--	--	--	--	--	--	--	--	--	بلخير
Sned	9,01	10,53	12,42	16,42	17,94	9,01	8,23	7,35	9,07	4870	السند
Total	10,20	10,75	13,36	16,67	18,19	7,77	7,08	7,28	8,71	126227	المجموع
Total Tunisie	11,21	10,96	13,43	16,54	17,55	7,34	6,83	7,41	8,72	3724047	مجموع الجمهورية

التوزيع النسبي للسكان حسب الفئة العمرية و الوسط و الجنس (%)  
Répartition de la population par groupe d'âge, milieu et sexe (%)

## Milieu non Communal Total sexe

## وسط غير بلدي مجموع الجنسين

Délégation	60 سنة فما فوق ans et plus	59 - 50 سنة/ans	49 - 40 سنة/ans	39 - 30 سنة/ans	29 - 20 سنة/ans	19 - 15 سنة/ans	14 - 10 سنة/ans	9 - 5 سنوات/ans	4 - 0 سنوات/ans	عدد السكان Population	المعتدية
Gafsa Nord	12,84	8,26	12,02	16,39	18,15	8,02	6,79	7,68	9,84	10022	قفصة الشمالية
Sidi Aich	10,98	7,38	11,31	16,91	18,18	6,96	7,58	9,34	11,36	10084	سبدي عيش
El ksar	10,71	8,31	11,29	17,75	17,53	7,44	7,37	8,35	11,25	2753	القصر
Gafsa Sud	10,09	7,72	10,68	16,07	19,76	8,52	8,06	8,14	10,95	5906	قفصة الجنوبية
Om EL Araïes	8,76	7,86	11,00	15,80	19,54	7,65	7,36	9,24	12,79	5581	أم العرايس
Redeyef	10,28	10,53	13,18	17,54	18,37	7,52	6,33	7,37	8,87	1930	الريف
Metaoui	8,32	9,50	16,04	14,85	18,22	9,50	8,51	7,33	7,72	505	المتلوي
Mdhila	10,31	7,78	14,64	18,05	15,80	6,74	7,42	8,99	10,27	2492	المظلية
El Gtar	13,23	8,75	11,62	14,42	17,54	9,38	7,06	7,95	10,05	6049	القطار
Belkhir	12,61	8,73	10,92	14,39	17,23	9,37	8,25	9,07	9,43	14784	بلخير
Sned	11,77	8,01	10,86	16,41	20,43	8,67	7,34	7,21	9,30	27213	السند
Total	11,61	8,18	11,31	16,03	18,78	8,38	7,48	8,16	10,08	87319	المجموع
Total Tunisie	12,25	9,59	12,06	15,21	17,06	8,35	7,72	8,19	9,58	3544922	مجموع الجمهورية

## التوزيع النسبي للسكان حسب الفئة العمرية و الوسط و الجنس (%)

## Répartition de la population par groupe d'âge, milieu et sexe (%)

## Milieu non Communal Masculin

## وسط غير بلدي ذكور

Délégation	60 سنة فما فوق ans et plus	59 - 50 سنة/ans	49 - 40 سنة/ans	39 - 30 سنة/ans	29 - 20 سنة/ans	19 - 15 سنة/ans	14 - 10 سنة/ans	9 - 5 سنوات/ans	4 - 0 سنوات/ans	عدد السكان Population	المعتدية
Gafsa Nord	13,58	8,12	11,34	16,39	18,13	7,85	6,56	7,59	10,44	4878	قفصة الشمالية
Sidi Aich	11,33	7,40	11,47	16,74	17,50	7,10	7,83	9,09	11,55	5029	سبدي عيش
El ksar	9,96	7,35	11,02	17,95	17,17	7,84	7,92	9,26	11,52	1414	القصر
Gafsa Sud	10,25	6,86	10,31	15,50	19,87	9,10	8,21	8,44	11,46	3044	قفصة الجنوبية
Om EL Araïes	8,56	8,39	10,70	15,25	19,69	7,50	7,00	9,56	13,36	2813	أم العرايس
Redeyef	11,57	12,38	14,64	18,42	14,43	5,83	6,35	8,19	8,19	979	الريف
Metaoui	7,72	12,20	14,63	13,41	18,29	10,98	8,54	7,32	6,91	244	المتلوي
Mdhila	9,04	7,60	15,04	18,72	16,40	6,72	7,76	8,72	10,00	1250	المظلية
El Gtar	13,53	9,07	11,30	13,11	16,84	9,31	7,71	8,26	10,88	2870	القطار
Belkhir	14,41	8,93	10,29	12,73	14,61	9,51	9,31	9,86	10,35	6697	بلخير
Sned	11,96	7,99	10,23	16,06	20,29	8,48	7,59	7,75	9,65	13415	السند
Total	12,03	8,19	10,91	15,54	18,16	8,32	7,78	8,51	10,56	42633	المجموع
Total Tunisie	12,18	9,38	11,66	14,76	16,92	8,50	8,04	8,57	9,99	1758747	مجموع الجمهورية

التوزيع النسبي للسكان حسب الفئة العمرية و الوسط و الجنس (%)  
Répartition de la population par groupe d'âge, milieu et sexe (%)

Milieu non Communal Féminin

وسط غير بلدي إناث

Délegation	60 سنة فما فوق ans et plus	59 - 50 سنة/ ans	49 - 40 سنة/ ans	39 - 30 سنة/ ans	29 - 20 سنة/ ans	19 - 15 سنة/ ans	14 - 10 سنة/ ans	9 - 5 سنوات/ ans	4 - 0 سنوات/ ans	عدد السكان Population	المتمدينة
Gafsa Nord	12,15	8,40	12,67	16,38	18,17	8,18	7,00	7,77	9,27	5144	قفصة الشمالية
Sidi Aich	10,63	7,36	11,16	17,08	18,86	6,83	7,32	9,60	11,18	5055	سبدي عيش
El Ksar	11,49	9,33	11,57	17,54	17,91	7,01	6,79	7,39	10,97	1339	الفسر
Gafsa Sud	9,93	8,63	11,08	16,67	19,64	7,90	7,90	7,83	10,42	2862	قفصة الجنوبية
Om EL Araies	8,96	7,33	11,30	16,36	19,39	7,80	7,73	8,92	12,21	2768	أم العرايس
Redeyef	8,95	8,63	11,68	16,63	22,42	9,26	6,32	6,53	9,58	951	الرديف
Metaoui	8,88	6,95	17,37	16,22	18,15	8,11	8,49	7,34	8,49	261	المتلوي
Mdhia	11,58	7,96	14,24	17,38	15,21	6,76	7,08	9,25	10,54	1242	المنظية
El Gtar	12,96	8,46	11,92	15,60	18,18	9,43	6,48	7,67	9,31	3179	القطار
Belkhir	11,13	8,55	11,44	15,76	19,41	9,25	7,38	8,42	8,67	8087	بلخير
Sned	11,59	8,04	11,47	16,76	20,56	8,85	7,10	6,68	8,95	13798	السند
Total	11,21	8,16	11,68	16,49	19,38	8,42	7,19	7,83	9,62	44686	المجموع
Total Tunisie	12,32	9,80	12,45	15,65	17,20	8,20	7,40	7,81	9,18	1786175	مجموع الجمهورية

التوزيع النسبي للسكان 15 سنة فما فوق حسب الحالة الزوجية (%)  
 Répartition de la population 15 ans et plus par état matrimonial (%)  
 Total milieu Total sexe  
 مجموع الوسطين مجموع الجنسين

المستعمدة	المستعمدة	أعراب	متزوج	أرمل	مطلق	Delegation
عدد السكان 15 سنة فما فوق	Population	célibataire	Marité	Veuf	Divorcé	
ans et plus 15	ans et plus 15					
قفصة الشمالية	7585	43,66	50,92	4,58	0,84	Gafsa Nord
سبي عيش	7232	38,81	56,24	3,61	1,34	Sidi Aich
القصر	27881	38,65	54,21	5,32	1,82	El Ksar
قفصة الجنوبية	76108	39,90	53,95	4,38	1,78	Gafsa Sud
أم العرايس	20402	39,40	54,67	4,38	1,56	Om EL Araïes
الرديف	21003	41,81	51,41	5,29	1,48	Redeyef
المتلوي	30297	43,17	50,36	4,80	1,67	Medaoui
المظلية	11630	40,74	54,51	3,53	1,21	Mdhila
القطار	15071	37,67	54,90	6,22	1,20	El Gtar
بلغير	10829	40,66	54,52	4,24	0,58	Belkhir
السند	27781	44,58	50,43	4,19	0,80	Sned
المجموع	255819	40,80	53,10	4,63	1,47	Total
مجموع الجمهورية	8312215	36,81	56,81	5,12	1,26	Total Tunisie

التوزيع النسبي للسكان 15 سنة فما فوق حسب الحالة الزوجية (%)  
 Répartition de la population 15 ans et plus par état matrimonial (%)  
 Total Masculin Total milieu  
 مجموع الذكور مجموع الوسطين

المستعمدة	أعراب	متزوج	أرمل	مطلق	Delegation
عدد السكان 15 سنة فما فوق	Population	célibataire	Marité	Divorcé	
ans et plus 15	ans et plus 15				
قفصة الشمالية	3678	45,21	52,91	0,52	Gafsa Nord
سبي عيش	3597	42,70	56,07	0,61	Sidi Aich
القصر	13515	41,59	56,24	1,02	El Ksar
قفصة الجنوبية	37770	43,52	54,53	0,84	Gafsa Sud
أم العرايس	10002	42,74	55,95	0,62	Om EL Araïes
الرديف	10209	44,49	53,67	0,58	Redeyef
المتلوي	15080	47,81	50,52	0,78	Medaoui
المظلية	5990	43,15	54,97	0,82	Mdhila
القطار	7027	39,90	58,23	0,63	El Gtar
بلغير	4721	40,44	58,57	0,21	Belkhir
السند	13449	47,05	51,46	0,45	Sned
المجموع	125038	43,91	54,32	0,72	Total
مجموع الجمهورية	4092719	41,21	56,97	0,66	Total Tunisie

التوزيع النسبي للسكان 15 سنة فما فوق حسب الحالة الزوجية (%)  
 Répartition de la population 15 ans et plus par état matrimonial (%)  
 Total Féminin Total milieu مجموع الإناث مجموع الوسطين

Délégation	مطلق Divorcé	أرمل Veuf	متزوج Marié	أعزب célibataire	Population 15 سنة فما فوق ans et plus 15	عدد السكان 15 سنة فما فوق ans et plus 15	المتعدية
Gafsa Nord	1,15	7,60	49,05	42,19	3907	3907	قفصة الشمالية
Sidi Aich	2,06	6,57	56,40	34,97	3635	3635	سدي عيش
El Ksar	2,57	9,24	52,31	35,88	14366	14366	القصر
Gafsa Sud	2,70	7,60	53,37	36,33	38338	38338	قفصة الجنوبية
Om EL Araïes	2,46	7,92	53,43	36,19	10400	10400	أم العرايس
Redeyef	2,33	9,11	49,28	39,28	10794	10794	الرديف
Medaoui	2,55	8,68	50,19	38,58	15217	15217	المتلوي
Mdhila	1,63	6,15	54,02	38,19	5640	5640	المظلية
El Gtar	1,70	10,58	52,00	35,72	8044	8044	القطار
Belkhir	0,87	6,91	51,38	40,84	6108	6108	بلخير
Sned	1,13	7,16	49,45	42,26	14332	14332	السند
Total	2,19	8,07	51,93	37,82	130781	130781	المجموع
Total Tunisie	1,84	8,96	56,66	32,54	4219496	4219496	مجموع الجمهورية

التوزيع النسبي للسكان 15 سنة فما فوق حسب الحالة الزوجية (%)  
 Répartition de la population 15 ans et plus par état matrimonial (%)  
 Milieu Communal Total sexe وسط بلدي مجموع الجنسين

Délégation	مطلق Divorcé	أرمل Veuf	متزوج Marié	أعزب célibataire	Population 15 سنة فما فوق ans et plus 15	عدد السكان 15 سنة فما فوق ans et plus 15	المتعدية
Gafsa Nord	--	--	--	--	--	--	قفصة الشمالية
Sidi Aich	--	--	--	--	--	--	سدي عيش
El Ksar	1,90	5,37	54,24	38,49	25871	25871	القصر
Gafsa Sud	1,83	4,44	53,93	39,80	71806	71806	قفصة الجنوبية
Om EL Araïes	1,65	4,51	53,82	40,02	16462	16462	أم العرايس
Redeyef	1,56	5,44	50,64	42,36	19509	19509	الرديف
Medaoui	1,68	4,83	50,33	43,16	29912	29912	المتلوي
Mdhila	1,25	3,29	55,43	40,02	9802	9802	المظلية
El Gtar	1,29	6,79	56,62	35,31	10537	10537	القطار
Belkhir	--	--	--	--	--	--	بلخير
Sned	1,18	4,08	53,90	40,84	7056	7056	السند
Total	1,69	4,79	53,29	40,23	190955	190955	المجموع
Total Tunisie	1,51	5,18	57,11	36,20	5670820	5670820	مجموع الجمهورية



التوزيع النسبي للسكان 15 سنة فما فوق حسب الحالة الزوجية (%)  
Répartition de la population 15 ans et plus par état matrimonial (%)

## Milieu Communal Masculin

## وسط بلدي ذكور

Délégation	مطلق Divorcé	أرمل Veuf	متزوج Marié	أعزب célibataire	عدد السكان 15 سنة فما فوق Population ans et plus 15	المستعمدة
Gafsa Nord	--	--	--	--	--	قفصة الشمالية
Sidi Aich	--	--	--	--	--	سدي عيش
El Ksar	1,10	1,15	56,46	41,29	12507	القصر
Gafsa Sud	0,87	1,13	54,62	43,37	35582	قفصة الجنوبية
Om EL Araïes	0,68	0,70	55,40	43,22	8031	أم العرايس
Redeyef	0,61	1,26	52,85	45,28	9453	الرديف
Medaoui	0,77	0,89	50,48	47,86	14892	المتلوي
Mdhila	0,85	1,01	56,17	41,98	5071	المظلية
El Gtar	0,67	1,28	60,36	37,69	4927	القطار
Belkhir	--	--	--	--	--	بلخير
Sned	0,59	0,97	54,86	43,57	3386	السند
Total	0,82	1,07	54,49	43,62	93849	المجموع
Total Tunisie	0,79	1,12	57,30	40,79	2801908	مجموع الجمهورية

التوزيع النسبي للسكان 15 سنة فما فوق حسب الحالة الزوجية (%)  
Répartition de la population 15 ans et plus par état matrimonial (%)

## Milieu Communal Féminin

## وسط بلدي إناث

Délégation	مطلق Divorcé	أرمل Veuf	متزوج Marié	أعزب célibataire	عدد السكان 15 سنة فما فوق Population ans et plus 15	المستعمدة
Gafsa Nord	--	--	--	--	--	قفصة الشمالية
Sidi Aich	--	--	--	--	--	سدي عيش
El Ksar	2,66	9,31	52,17	35,87	13364	القصر
Gafsa Sud	2,78	7,69	53,25	36,29	36224	قفصة الجنوبية
Om EL Araïes	2,56	8,15	52,33	36,96	8431	أم العرايس
Redeyef	2,46	9,37	48,57	39,61	10056	الرديف
Medaoui	2,58	8,73	50,19	38,51	15020	المتلوي
Mdhila	1,69	5,75	54,64	37,92	4731	المظلية
El Gtar	1,84	11,62	53,33	33,21	5610	القطار
Belkhir	--	--	--	--	--	بلخير
Sned	1,72	6,95	53,01	38,32	3670	السند
Total	2,53	8,39	52,13	36,95	97106	المجموع
Total Tunisie	2,21	9,14	56,93	31,72	2868912	مجموع الجمهورية

التوزيع النسبي للسكان 15 سنة فما فوق حسب الحالة الزوجية (%)  
 Répartition de la population 15 ans et plus par état matrimonial (%)  
 Milieu non Communal Total sexe  
 وسط غير بلدي مجموع الجنسين

المستعمدة	عدد السكان 15 سنة فما فوق	أعرب	متزوج	أرمل	مطلق	المستعمدة
Délégation	Population 15 ans et plus	célibataire	Marité	Veuf	Divorcé	
قفصة الشمالية	7585	43,66	50,92	4,58	0,84	Gafsa Nord
سبدي عيش	7232	38,81	56,24	3,61	1,34	Sidi Aich
القصر	2010	40,75	53,83	4,68	0,75	El Ksar
قفصة الجنوبية	4302	41,63	54,23	3,35	0,79	Gafsa Sud
أم العرايس	3940	36,82	58,18	3,81	1,19	Om EL Araïes
الرديف	1494	34,72	61,47	3,41	0,40	Redeyef
المتلوي	385	44,01	52,34	2,86	0,78	Medaoui
المظلية	1828	44,64	49,56	4,81	0,98	Mdhila
القطار	4534	43,16	50,93	4,92	0,99	El Gtar
بلغفر	10829	40,66	54,52	4,24	0,58	Belkhir
السند	20725	45,85	49,24	4,23	0,68	Sned
المجموع	64864	42,47	52,54	4,17	0,82	Total
مجموع الجمهورية	2641395	38,11	56,18	4,98	0,73	Total Tunisie

التوزيع النسبي للسكان 15 سنة فما فوق حسب الحالة الزوجية (%)  
 Répartition de la population 15 ans et plus par état matrimonial (%)  
 Milieu non Communal Masculin  
 وسط غير بلدي ذكور

المستعمدة	عدد السكان 15 سنة فما فوق	أعرب	متزوج	أرمل	مطلق	المستعمدة
Délégation	Population 15 ans et plus	célibataire	Marité	Veuf	Divorcé	
قفصة الشمالية	3678	45,21	52,91	1,36	0,52	Gafsa Nord
سبدي عيش	3597	42,70	56,07	0,61	0,61	Sidi Aich
القصر	1008	45,34	53,47	1,09	0,10	El Ksar
قفصة الجنوبية	2188	45,95	53,09	0,69	0,27	Gafsa Sud
أم العرايس	1971	40,77	58,22	0,66	0,35	Om EL Araïes
الرديف	756	34,61	63,94	1,32	0,13	Redeyef
المتلوي	188	43,62	54,26	1,06	1,06	Medaoui
المظلية	919	49,62	48,31	1,41	0,65	Mdhila
القطار	2100	45,10	53,24	1,14	0,52	El Gtar
بلغفر	4721	40,44	58,57	0,78	0,21	Belkhir
السند	10063	48,22	50,32	1,05	0,41	Sned
المجموع	31189	44,80	53,82	0,97	0,40	Total
مجموع الجمهورية	1290811	42,12	56,26	1,23	0,39	Total Tunisie

التوزيع النسبي للسكان 15 سنة فما فوق حسب الحالة الزوجية (%)  
Répartition de la population 15 ans et plus par état matrimonial (%)

Milieu non Communal Féminin

وسط غير بلدي (أنثى)

المتمدينة	عدد السكان 15 سنة فما فوق	أعراب	متزوج	أرمل	مطلق	المتمدينة
Population	ans et plus 15	célibataire	Marité	Veuf	Divorcé	المتمدينة
قفصة الشمالية	3907	42,19	49,05	7,60	1,15	Gafsa Nord
سبي عيش	3635	34,97	56,40	6,57	2,06	Sidi Aich
القصر	1002	36,13	54,19	8,28	1,40	El ksar
قفصة الجنوبية	2114	37,16	55,41	6,10	1,32	Gafsa Sud
أم العرايس	1969	32,86	58,15	6,96	2,03	Om EL Araïes
الرديف	738	34,82	58,94	5,56	0,68	Redeyef
المتلوي	197	44,39	50,51	4,59	0,51	Metaoui
المطيلة	909	39,60	50,83	8,25	1,32	Mdhila
القطار	2434	41,50	48,93	8,18	1,40	El Gtar
بلخير	6108	40,84	51,38	6,91	0,87	Belkhir
السند	10662	43,61	48,23	7,23	0,93	Sned
المجموع	33675	40,31	51,36	7,13	1,21	Total
مجموع الجمهورية	1350584	34,28	56,10	8,57	1,06	Total Tunisie



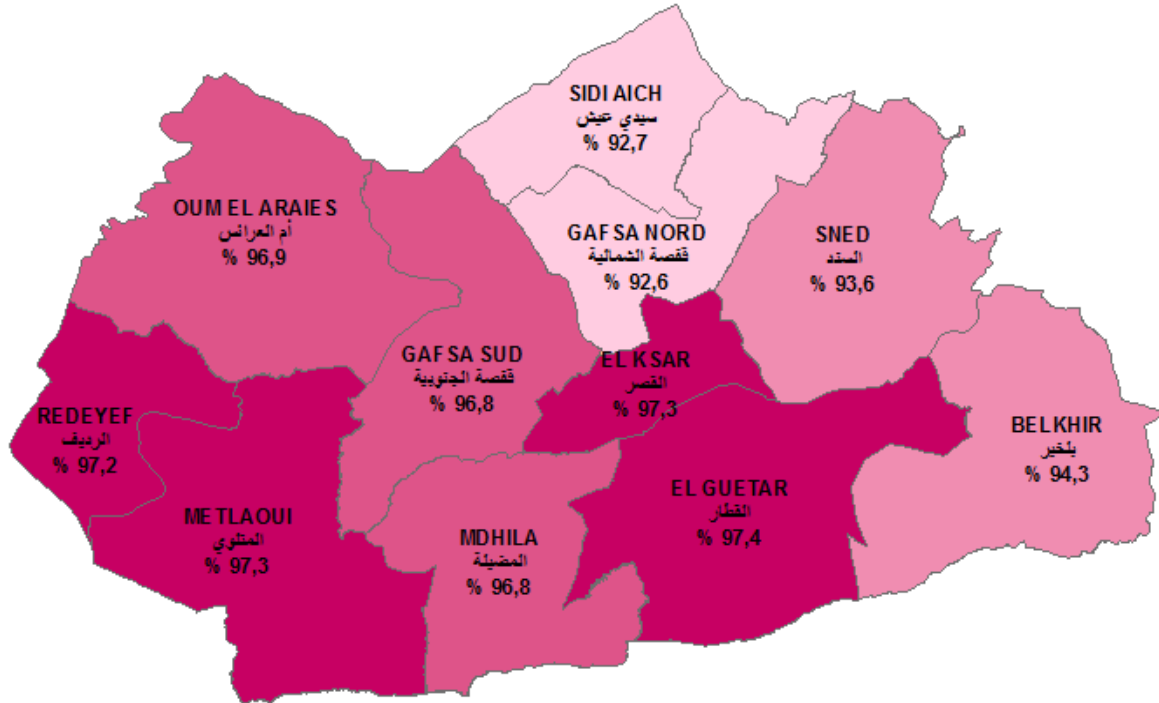
# الخصائص التربوية للسكان

## Caractéristiques éducationnelles de la population



## نسبة التمدريس ( 6 - 14 سنة )

### Taux de scolarisation ( 6 - 14 ans )



#### البيانات

حدود المجتمعات

نسبة التمدريس (%)

[ 92,70 - 92,60 ]

[ 94,30 - 92,71 ]

[ 96,90 - 94,31 ]

[ 97,40 - 96,91 ]

0 5 10 20 Km

التوزيع النسبي للسكان 10 سنوات فما فوق حسب المستوى التعليمي و الوسط و الجنس (%)  
Répartition de la population 10 ans et plus par Niveau d'instruction, milieu et sexe (%)  
مجموع الوسطين مجموع الجنس Total milieu Total sexe

Délégation	عالي Supérieur	ثانوي Secondaire	ابتدائي Primaire	لا شيء Néant	السكان 10 سنوات فأكثر Population 10 ans et plus	المعتدية
Gafsa Nord	5,03	28,17	31,23	35,57	8265	قفصة الشمالية
Sidi Aich	8,24	30,95	33,57	27,24	7996	سيدي عيش
El ksar	12,98	39,49	30,17	17,35	30374	القصر
Gafsa Sud	14,10	40,56	29,88	15,46	83632	قفصة الجنوبية
Om EL Araïes	11,16	35,80	27,24	25,80	22384	أم العرايس
Redeyef	10,18	38,91	30,44	20,48	22842	الريف
Metlaoui	11,61	42,04	32,64	13,71	33050	المتلوي
Mdhila	10,13	36,33	29,91	23,63	12705	المطيلة
El Ghar	8,29	34,73	35,69	21,30	16593	القطار
Belkhir	5,79	25,84	31,99	36,38	12049	بلخير
Sned	9,45	30,67	26,21	33,67	30561	السند
Total	11,31	37,22	30,25	21,22	280451	المجموع
Total Tunisie	12,10	36,57	31,99	19,34	9111076	مجموع الجمهورية

التوزيع النسبي للسكان 10 سنوات فما فوق حسب المستوى التعليمي و الوسط و الجنس (%)  
Répartition de la population 10 ans et plus par Niveau d'instruction, milieu et sexe (%)  
مجموع الذكور مجموع الوسطين Total Masculin Total milieu

Délégation	عالي Supérieur	ثانوي Secondaire	ابتدائي Primaire	لا شيء Néant	السكان 10 سنوات فأكثر Population 10 ans et plus	المعتدية
Gafsa Nord	5,43	33,14	36,49	24,94	3998	قفصة الشمالية
Sidi Aich	8,12	35,20	38,30	18,39	3992	سيدي عيش
El ksar	12,24	44,66	32,85	10,25	14736	القصر
Gafsa Sud	13,39	44,52	32,35	9,74	41669	قفصة الجنوبية
Om EL Araïes	10,72	41,67	28,66	18,96	10973	أم العرايس
Redeyef	9,93	43,96	31,16	14,94	11128	الريف
Metlaoui	10,32	48,27	32,75	8,66	16523	المتلوي
Mdhila	9,05	40,81	32,15	17,99	6538	المطيلة
El Ghar	7,08	38,88	38,62	15,43	7771	القطار
Belkhir	6,61	30,16	38,87	24,36	5344	بلخير
Sned	10,12	36,12	30,70	23,06	14850	السند
Total	10,84	42,15	32,78	14,23	137522	المجموع
Total Tunisie	12,01	40,28	34,85	12,87	4504915	مجموع الجمهورية



التوزيع النسبي للسكان 10 سنوات فما فوق حسب المستوى التعليمي و الوسط و الجنس (%)  
Répartition de la population 10 ans et plus par Niveau d'instruction, milieu et sexe (%)  
مجموع الإناث مجموع الواسطين  
Total Féminin Total milieu

Délégation	عالي Supérieur	ثانوي Secondaire	ابتدائي Primaire	لا شيء Néant	السكان 10 سنوات فأكثر Population 10 ans et plus	المعتدية
Gafsa Nord	4,66	23,51	26,29	45,54	4267	قفصة الشمالية
Sidi Aich	8,37	26,72	28,85	36,06	4004	سيدي عيش
El ksar	13,68	34,63	27,64	24,05	15638	القصر
Gafsa Sud	14,81	36,62	27,42	21,15	41963	قفصة الجنوبية
Om EL Araïes	11,59	30,16	25,88	32,38	11411	أم العرايس
Redeyef	10,42	34,10	29,74	25,73	11714	الريف
Metlaoui	12,91	35,80	32,53	18,76	16527	المتلوي
Mdhila	11,27	31,59	27,53	29,61	6167	المطيلة
El Gar	9,35	31,07	33,11	26,47	8822	القطار
Belkhir	5,15	22,39	26,50	45,97	6705	بلخير
Sned	8,81	25,52	21,96	43,71	15711	السند
Total	11,76	32,47	27,82	27,95	142929	المجموع
Total Tunisie	12,18	32,94	29,20	25,68	4606161	مجموع الجمهورية

التوزيع النسبي للسكان 10 سنوات فما فوق حسب المستوى التعليمي و الوسط و الجنس (%)  
Répartition de la population 10 ans et plus par Niveau d'instruction, milieu et sexe (%)  
وسط بلدي مجموع الجنسين  
Milieu Communal Total sexe

Délégation	عالي Supérieur	ثانوي Secondaire	ابتدائي Primaire	لا شيء Néant	السكان 10 سنوات فأكثر Population 10 ans et plus	المعتدية
Gafsa Nord	--	--	--	--	--	قفصة الشمالية
Sidi Aich	--	--	--	--	--	سيدي عيش
El ksar	13,73	40,30	29,69	16,28	28163	القصر
Gafsa Sud	14,70	41,37	29,65	14,29	78853	قفصة الجنوبية
Om EL Araïes	12,58	37,64	26,38	23,40	18033	أم العرايس
Redeyef	10,66	39,65	30,52	19,17	21226	الريف
Metlaoui	11,67	42,19	32,55	13,59	32622	المتلوي
Mdhila	10,65	36,50	28,87	23,97	10692	المطيلة
El Gar	9,69	36,51	36,43	17,37	11632	القطار
Belkhir	--	--	--	--	--	بلخير
Sned	13,77	37,55	26,58	22,11	7838	السند
Total	12,98	40,19	30,13	16,69	209059	المجموع
Total Tunisie	15,51	40,91	30,51	13,07	6196024	مجموع الجمهورية

التوزيع النسبي للسكان 10 سنوات فما فوق حسب المستوى التعليمي و الوسط و الجنس (%)  
Répartition de la population 10 ans et plus par Niveau d'instruction, milieu et sexe (%)  
وسط بلدي ذكور  
Milieu Communal Masculin

Délégation	عالي Supérieur	ثانوي Secondaire	ابتدائي Primaire	لا شيء Néant	السكان 10 سنوات فأكثر Population 10 ans et plus	المعتدية
Gafsa Nord	--	--	--	--	--	قفصة الشمالية
Sidi Aich	--	--	--	--	--	سيدي عيش
El ksar	13,01	45,50	31,81	9,67	13617	القصر
Gafsa Sud	13,99	45,37	31,82	8,82	39231	قفصة الجنوبية
Om EL Araïes	12,10	43,85	26,88	17,17	8805	أم العرايس
Redeyef	10,41	45,00	31,13	13,47	10310	الريف
Metlaoui	10,38	48,44	32,62	8,56	16314	المتلوي
Mdhila	9,42	40,73	30,97	18,89	5522	المطيلة
El Ghar	8,62	40,48	37,65	13,25	5450	القطار
Belkhir	--	--	--	--	--	بلخير
Sned	13,56	43,50	29,75	13,19	3768	السند
Total	12,22	45,13	31,64	11,00	103017	المجموع
Total Tunisie	15,37	44,44	32,15	8,04	3072628	مجموع الجمهورية

التوزيع النسبي للسكان 10 سنوات فما فوق حسب المستوى التعليمي و الوسط و الجنس (%)  
Répartition de la population 10 ans et plus par Niveau d'instruction, milieu et sexe (%)  
وسط بلدي إناث  
Milieu Communal Féminin

Délégation	عالي Supérieur	ثانوي Secondaire	ابتدائي Primaire	لا شيء Néant	السكان 10 سنوات فأكثر Population 10 ans et plus	المعتدية
Gafsa Nord	--	--	--	--	--	قفصة الشمالية
Sidi Aich	--	--	--	--	--	سيدي عيش
El ksar	14,40	35,43	27,70	22,47	14546	القصر
Gafsa Sud	15,41	37,40	27,49	19,70	39622	قفصة الجنوبية
Om EL Araïes	13,05	31,72	25,90	29,33	9228	أم العرايس
Redeyef	10,90	34,61	29,95	24,54	10916	الريف
Metlaoui	12,96	35,95	32,47	18,62	16308	المتلوي
Mdhila	11,97	31,99	26,63	29,40	5170	المطيلة
El Ghar	10,63	33,02	35,34	21,01	6182	القطار
Belkhir	--	--	--	--	--	بلخير
Sned	13,96	32,04	23,64	30,37	4070	السند
Total	13,72	35,40	28,67	22,21	106042	المجموع
Total Tunisie	15,65	37,44	28,89	18,02	3123396	مجموع الجمهورية

التوزيع النسبي للسكان 10 سنوات فما فوق حسب المستوى التعليمي و الوسط و الجنس (%)  
Répartition de la population 10 ans et plus par Niveau d'instruction, milieu et sexe (%)  
وسط غير بلدي مجموع الجنسين

Délégation	عالي Supérieur	ثانوي Secondaire	ابتدائي Primaire	لا شيء Néant	السكان 10 سنوات فأكثر Population 10 ans et plus	المعتدية
Gafsa Nord	5,03	28,17	31,23	35,57	8265	قفصة الشمالية
Sidi Aich	8,24	30,95	33,57	27,24	7996	سبتي عيش
El ksar	3,48	29,22	36,32	30,98	2211	القصر
Gafsa Sud	4,21	27,18	33,73	34,88	4779	قفصة الجنوبية
Om EL Araïes	5,26	28,15	30,82	35,76	4351	أم العريس
Redeyef	3,90	29,08	29,33	37,69	1616	الريف
Meïlahouï	7,24	30,14	39,49	23,13	428	المتلوي
Mdhila	7,35	35,42	35,42	21,81	2013	المغيلة
El Gtar	5,00	30,54	33,96	30,50	4961	القطار
Belkhir	5,79	25,84	31,99	36,38	12049	بلغيز
Sned	7,96	28,30	26,08	37,66	22723	السند
Total	6,41	28,50	30,59	34,50	71392	المجموع
Total Tunisie	4,84	27,34	35,15	32,67	2915052	مجموع الجمهورية

التوزيع النسبي للسكان 10 سنوات فما فوق حسب المستوى التعليمي و الوسط و الجنس (%)  
Répartition de la population 10 ans et plus par Niveau d'instruction, milieu et sexe (%)  
وسط غير بلدي ذكور

Délégation	عالي Supérieur	ثانوي Secondaire	ابتدائي Primaire	لا شيء Néant	السكان 10 سنوات فأكثر Population 10 ans et plus	المعتدية
Gafsa Nord	5,43	33,14	36,49	24,94	3998	قفصة الشمالية
Sidi Aich	8,12	35,20	38,30	18,39	3992	سبتي عيش
El ksar	2,86	34,41	45,49	17,25	1119	القصر
Gafsa Sud	3,73	30,80	40,94	24,53	2438	قفصة الجنوبية
Om EL Araïes	5,12	32,80	35,89	26,20	2168	أم العريس
Redeyef	3,91	30,93	31,66	33,50	818	الريف
Meïlahouï	5,26	35,41	42,58	16,75	209	المتلوي
Mdhila	7,09	41,24	38,58	13,09	1016	المغيلة
El Gtar	3,45	35,11	40,89	20,55	2321	القطار
Belkhir	6,61	30,16	38,87	24,36	5344	بلغيز
Sned	8,95	33,61	31,02	26,41	11082	السند
Total	6,71	33,26	36,16	23,87	34505	المجموع
Total Tunisie	4,79	31,35	40,64	23,22	1432287	مجموع الجمهورية

التوزيع النسبي للسكان 10 سنوات فما فوق حسب المستوى التعليمي و الوسط و الجنس (%)  
Répartition de la population 10 ans et plus par Niveau d'instruction, milieu et sexe (%)

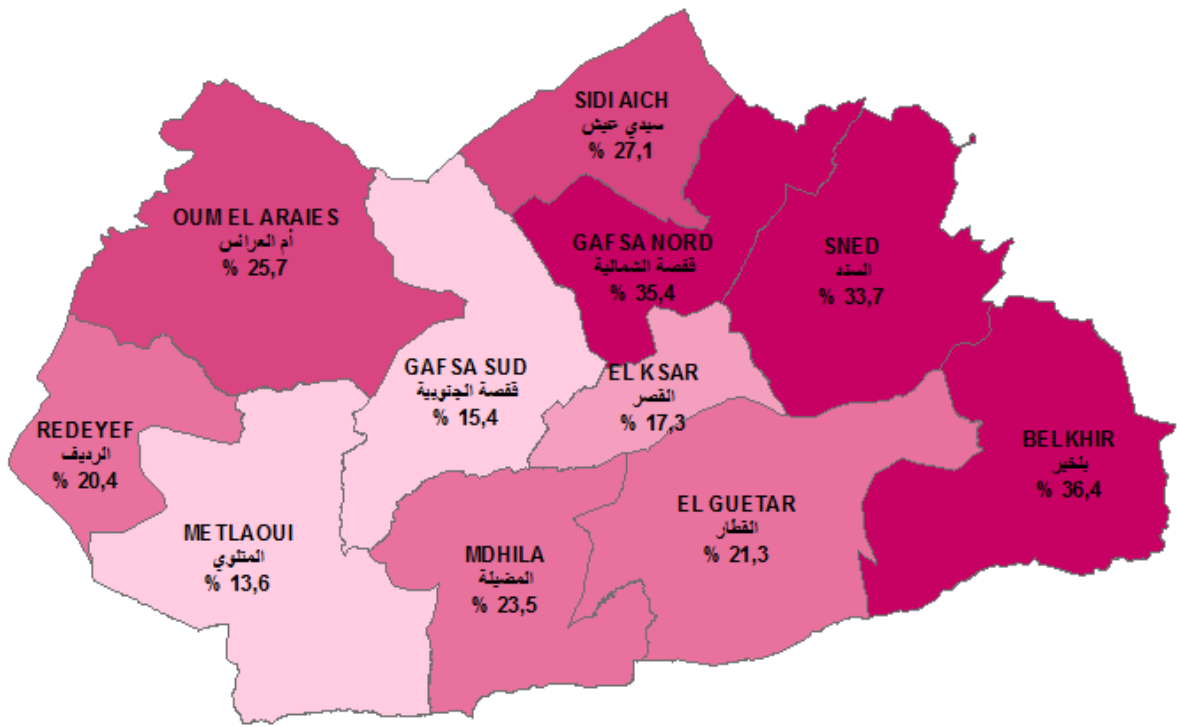
Milieu non Communal Féminin

وسط غير بلدي إناث

المعتدية	السكان 10 سنوات فأكثر	لا شيء	ابتدائي	ثانوي	عالي	المعتدية
	Population 10 ans et plus	Néant	Primaire	Secondaire	Supérieur	
قفصة الشمالية	4267	45,54	26,29	23,51	4,66	Gafsa Nord
سبيدي عيش	4004	36,06	28,85	26,72	8,37	Sidi Aich
القصر	1092	45,05	26,92	23,90	4,12	El ksar
قفصة الجنوبية	2341	45,66	26,23	23,41	4,70	Gafsa Sud
أم العرايس	2183	45,26	25,79	23,55	5,41	Om EL Araies
الريف	798	41,98	26,94	27,19	3,88	Redeyef
المتلوي	219	29,22	36,53	25,11	9,13	Melaoui
المطيلة	997	30,69	32,20	29,49	7,62	Mdhila
القطار	2640	39,24	27,88	26,52	6,36	El Giar
بلخير	6705	45,97	26,50	22,39	5,15	Belkhir
السند	11641	48,37	21,37	23,25	7,01	Sned
المجموع	36887	44,43	25,39	24,04	6,13	Total
مجموع الجمهورية	1482765	41,80	29,84	23,46	4,89	Total T.unisie

## نسبة الأمية (10 سنوات فما فوق )

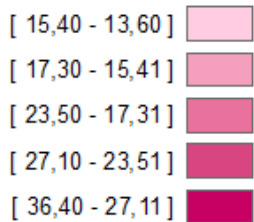
### Taux d'analphabétisme ( 10 ans et plus )



#### البيانات

حدود المحافظات

نسبة الأمية (%)



0 5 10 20 Km

التوزيع النسبي للسكان حسب المؤشرات التربوية حسب الوسط و الجنس (%)  
Répartition de la population selon les indicateurs éducationnels , selon le milieu et le sexe (%)  
**Total milieun Total sexe**

Délegation	نسبة استعمال الإنترنت 10 سنوات فما فوق % Utilisation internet 10 ans et plus%	نسبة التدرس بالتعليم العالي سنة 19 - 24 Scolarisation au supérieur ans 19 - 24	نسبة التدرس 4-6 سنة scolarisation 6-14ans	نسبة أمية الشباب سنة 15-29ans Analph.jeunes	نسبة الأمية 10 سنوات فما فوق % Analphabète	نسبة الأمية 10 سنوات فما فوق % Analphabète	المعمدية
Gafsa Nord	16,17	29,17	92,65	10,41	35,41	قصة الشمالية	
Sidi Aich	31,08	30,62	92,78	4,18	27,08	سبوي عيش	
El ksar	41,86	48,64	97,39	3,94	17,29	القصر	
Gafsa Sud	44,67	47,55	96,88	3,15	15,37	قصة الجنوبية	
Om EL Araies	28,05	37,79	96,96	7,18	25,71	أم العرايس	
Redeyef	27,79	37,82	97,24	4,69	20,45	الرديف	
Metaoui	33,95	48,46	97,36	3,02	13,59	المتلوي	
Mdhila	39,33	41,76	96,82	8,49	23,51	المظلية	
El Gtar	34,09	39,72	97,41	4,32	21,26	القطار	
Belkhir	16,89	36,47	94,35	9,33	36,35	بلخير	
Sned	26,90	37,52	93,64	10,18	33,67	السند	
Total	35,17	42,77	96,33	5,32	21,14	المجموع	
Total Tunisie	36,87	40,87	95,93	4,76	19,27	مجموع الجمهورية	

التوزيع النسبي للسكان حسب المؤشرات التربوية حسب الوسط و الجنس (%)  
Répartition de la population selon les indicateurs éducationnels , selon le milieu et le sexe (%)  
**Total Masculin Total milieun**

Délegation	نسبة استعمال الإنترنت 10 سنوات فما فوق % Utilisation internet 10 ans et plus%	نسبة التدرس بالتعليم العالي سنة 19 - 24 Scolarisation au supérieur ans 19 - 24	نسبة التدرس 4-6 سنة scolarisation 6-14ans	نسبة أمية الشباب سنة 15-29ans Analph.jeunes	نسبة الأمية 10 سنوات فما فوق % Analphabète	المعمدية
Gafsa Nord	17,60	22,26	92,48	7,73	24,78	قصة الشمالية
Sidi Aich	34,44	24,45	93,31	2,99	18,12	سبوي عيش
El ksar	45,18	40,86	97,49	3,02	10,23	القصر
Gafsa Sud	47,94	43,67	96,54	2,48	9,64	قصة الجنوبية
Om EL Araies	32,10	33,31	97,68	3,84	18,86	أم العرايس
Redeyef	31,08	33,41	97,50	3,01	14,93	الرديف
Metaoui	36,43	43,85	97,69	2,08	8,55	المتلوي
Mdhila	42,95	36,01	96,95	5,50	17,88	المظلية
El Gtar	36,22	30,50	96,95	2,47	15,43	القطار
Belkhir	18,90	34,94	95,28	3,28	24,35	بلخير
Sned	31,38	32,41	93,54	6,72	23,06	السند
Total	38,54	37,94	96,37	3,48	14,16	المجموع
Total Tunisie	39,90	36,33	95,72	3,89	12,81	مجموع الجمهورية

التوزيع النسبي للسكان حسب المؤشرات التربوية حسب الوسط و الجنس (%)  
Répartition de la population selon les indicateurs éducationnels , selon le milieu et le sexe (%)  
Total Féminin Total milieu

Délegation	نسبة استعمال الانترنت 10 سنوات فما فوق % Utilisation internet 10 ans et plus%	نسبة التمدرس بالتعليم العالي 24 - 19 سنة Scolarisation au supérieur ans 24 - 19	نسبة التمدرس 6 - 14 سنة scolarisation 6-14ans	نسبة أمية الشباب 15-29ans Analph.jeunes	نسبة الأمية 10 سنوات فما فوق % Analphabète	نسبة الأمية 10 سنوات فما فوق % Analphabète	المدينة
Gafsa Nord	14,82	35,60	92,80	12,92	45,37	45,37	قفصة الشمالية
Sidi Aich	27,73	36,73	92,25	5,32	36,00	36,00	سبدي عيش
El ksar	38,73	55,95	97,29	4,79	23,95	23,95	القصر
Gafsa Sud	41,42	51,59	97,24	3,81	21,06	21,06	قفصة الجنوبية
Om EL Araies	24,16	42,04	96,26	10,27	32,30	32,30	أم العرايس
Redeyef	24,65	41,64	96,98	6,13	25,69	25,69	الريف
Metaoui	31,46	52,82	97,01	3,96	18,63	18,63	المثالي
Mdhila	35,48	47,19	96,70	11,36	29,48	29,48	المطية
El Gtar	32,21	46,61	97,84	5,80	26,40	26,40	القطار
Belkhir	15,29	37,45	93,40	13,55	45,92	45,92	بلخير
Sned	22,67	42,25	93,75	13,42	43,70	43,70	السند
Total	31,93	47,28	96,28	7,02	27,86	27,86	المجموع
Total Tunisie	33,91	45,41	96,15	5,62	25,58	25,58	مجموع الجمهورية

التوزيع النسبي للسكان حسب المؤشرات التربوية حسب الوسط و الجنس (%)  
Répartition de la population selon les indicateurs éducationnels , selon le milieu et le sexe (%)  
Milieu Communal Total sexe

Délegation	نسبة استعمال الانترنت 10 سنوات فما فوق % Utilisation internet 10 ans et plus%	نسبة التمدرس بالتعليم العالي 24 - 19 سنة Scolarisation au supérieur ans 24 - 19	نسبة التمدرس 6 - 14 سنة scolarisation 6-14ans	نسبة أمية الشباب 15-29ans Analph.jeunes	نسبة الأمية 10 سنوات فما فوق % Analphabète	نسبة الأمية 10 سنوات فما فوق % Analphabète	المدينة
Gafsa Nord	--	--	--	--	--	--	قفصة الشمالية
Sidi Aich	--	--	--	--	--	--	سبدي عيش
El ksar	44,22	50,46	97,88	3,51	16,24	16,24	القصر
Gafsa Sud	46,58	49,62	97,34	2,50	14,19	14,19	قفصة الجنوبية
Om EL Araies	31,79	42,02	97,64	6,03	23,32	23,32	أم العرايس
Redeyef	28,85	39,50	97,85	3,69	19,13	19,13	الريف
Metaoui	34,32	48,64	97,42	2,93	13,47	13,47	المتوي
Mdhila	41,35	41,51	96,95	8,87	23,86	23,86	المطية
El Gtar	39,17	44,42	98,35	4,20	17,34	17,34	القطار
Belkhir	--	--	--	--	--	--	بلخير
Sned	34,18	45,90	97,17	4,49	22,08	22,08	السند
Total	40,13	47,15	97,53	3,61	16,61	16,61	المجموع
Total Tunisie	45,37	47,64	97,62	2,37	13,00	13,00	مجموع الجمهورية

التوزيع النسبي للسكان حسب المؤشرات التربوية حسب الوسط و الجنس (%)  
Répartition de la population selon les indicateurs éducationnels , selon le milieu et le sexe (%)  
**Milieu Communal Masculin** **وسط بلدي ذكور**

Délégation	نسبة استعمال الانترنت 10 سنوات فما فوق % Utilisation internet 10 ans et plus%	نسبة التمدرس بالتعليم العالي 24 - 19 سنة Scolarisation au supérieur ans 24 - 19	نسبة التمدرس 6 - 14 سنة scolarisation 6-14ans	نسبة أمية الشباب 15-29ans	نسبة الأمية 10 سنوات فما فوق % Analphabète	نسبة الأمية 10 سنوات فما فوق % Analphabète	نسبة الأمية 10 سنوات فما فوق % Analphabète	نسبة الأمية 10 سنوات فما فوق % Analphabète
Gafsa Nord	--	--	--	--	--	--	--	قفصة الشمالية
Sidi Aich	--	--	--	--	--	--	--	سبدي عيش
El ksar	47,80	42,15	97,97	2,85	9,66	9,66	9,66	القصر
Gafsa Sud	50,10	45,82	97,11	1,98	8,72	8,72	8,72	قفصة الجنوبية
Om EL Araies	36,52	37,68	98,33	3,13	17,07	17,07	17,07	أم العرايس
Redeyef	32,37	34,86	98,11	2,47	13,45	13,45	13,45	الريف
Metaoui	36,82	44,13	97,66	2,01	8,45	8,45	8,45	المتولي
Mdhila	44,46	35,54	97,03	5,37	18,78	18,78	18,78	المطية
El Gtar	41,43	37,91	97,92	2,09	13,25	13,25	13,25	القطار
Belkhir	--	--	--	--	--	--	--	بلخير
Sned	37,69	39,32	96,90	3,38	13,19	13,19	13,19	السند
Total	43,54	42,33	97,53	2,47	10,93	10,93	10,93	المجموع
Total Tunisie	48,65	43,03	97,26	2,09	7,99	7,99	7,99	مجموع الجمهورية

التوزيع النسبي للسكان حسب المؤشرات التربوية حسب الوسط و الجنس (%)  
Répartition de la population selon les indicateurs éducationnels , selon le milieu et le sexe (%)  
**Milieu Communal Féminin** **وسط بلدي إناث**

Délégation	نسبة استعمال الانترنت 10 سنوات فما فوق % Utilisation internet 10 ans et plus%	نسبة التمدرس بالتعليم العالي 24 - 19 سنة Scolarisation au supérieur ans 24 - 19	نسبة التمدرس 6 - 14 سنة scolarisation 6-14ans	نسبة أمية الشباب 15-29ans	نسبة الأمية 10 سنوات فما فوق % Analphabète	نسبة الأمية 10 سنوات فما فوق % Analphabète	نسبة الأمية 10 سنوات فما فوق % Analphabète	نسبة الأمية 10 سنوات فما فوق % Analphabète
Gafsa Nord	--	--	--	--	--	--	--	قفصة الشمالية
Sidi Aich	--	--	--	--	--	--	--	سبدي عيش
El ksar	40,88	58,15	97,79	4,12	22,39	22,39	22,39	القصر
Gafsa Sud	43,09	53,55	97,58	3,00	19,61	19,61	19,61	قفصة الجنوبية
Om EL Araies	27,28	46,06	96,96	8,65	29,28	29,28	29,28	أم العرايس
Redeyef	25,52	43,62	97,59	4,76	24,50	24,50	24,50	الريف
Metaoui	31,82	52,91	97,16	3,84	18,49	18,49	18,49	المتولي
Mdhila	38,02	47,06	96,88	12,17	29,29	29,29	29,29	المطية
El Gtar	37,17	49,15	98,75	5,84	20,95	20,95	20,95	القطار
Belkhir	--	--	--	--	--	--	--	بلخير
Sned	30,93	51,42	97,46	5,48	30,32	30,32	30,32	السند
Total	36,81	51,74	97,53	4,67	22,12	22,12	22,12	المجموع
Total Tunisie	42,14	52,27	98,00	2,64	17,92	17,92	17,92	مجموع الجمهورية



التوزيع النسبي للسكان حسب المؤشرات التربوية حسب الوسط و الجنس (%)  
Répartition de la population selon les indicateurs éducationnels , selon le milieu et le sexe (%)  
**Milieu non Communal Total sexe**  
**وسط غير بلدي مجموع الجنسين**

Délegation	نسبة استعمال الانترنت 10 سنوات فما فوق % Utilisation internet 10 ans et plus%	نسبة التمدرس بالتعليم العالي 24 - 19 سنة Scolarisation au supérieur ans 24 - 19	نسبة التمدرس 6 - 14 سنة scolarisation 6-14ans	نسبة أمية الشباب 15-29ans Analph.jeunes	نسبة الأمية 10 سنوات فما فوق % Analphabète	المحافظة
Gafsa Nord	16,17	29,17	92,65	10,41	35,41	قفصة الشمالية
Sidi Aich	31,08	30,62	92,78	4,18	27,08	سيدي عيش
El ksar	11,80	27,24	91,81	8,72	30,70	القصر
Gafsa Sud	13,19	17,53	89,78	12,81	34,76	قفصة الجنوبية
Om EL Araies	12,52	25,11	94,57	11,14	35,60	أم العرايس
Redeyef	13,86	19,57	89,02	17,20	37,69	الريف
Metaoui	5,37	36,51	93,67	10,00	23,08	المتوي
Mdhila	28,59	43,40	96,21	6,23	21,67	المطية
El Gtar	22,20	30,78	94,87	4,54	30,46	القطار
Belkhir	16,89	36,47	94,35	9,33	36,35	بلخير
Sned	24,39	35,01	92,21	11,97	37,67	السند
Total	20,67	31,63	92,94	9,89	34,42	المجموع
Total Tunisie	18,82	27,18	92,53	9,64	32,59	مجموع الجمهورية

التوزيع النسبي للسكان حسب المؤشرات التربوية حسب الوسط و الجنس (%)  
Répartition de la population selon les indicateurs éducationnels , selon le milieu et le sexe (%)  
**Milieu non Communal Masculin**  
**وسط غير بلدي ذكور**

Délegation	نسبة استعمال الانترنت 10 سنوات فما فوق % Utilisation internet 10 ans et plus%	نسبة التمدرس بالتعليم العالي 24 - 19 سنة Scolarisation au supérieur ans 24 - 19	نسبة التمدرس 6 - 14 سنة scolarisation 6-14ans	نسبة أمية الشباب 15-29ans Analph.jeunes	نسبة الأمية 10 سنوات فما فوق % Analphabète	المحافظة
Gafsa Nord	17,60	22,26	92,48	7,73	24,78	قفصة الشمالية
Sidi Aich	34,44	24,45	93,31	2,99	18,12	سيدي عيش
El ksar	13,39	26,95	92,70	4,80	17,05	القصر
Gafsa Sud	13,18	13,56	87,89	9,30	24,36	قفصة الجنوبية
Om EL Araies	14,13	20,66	95,41	6,15	26,11	أم العرايس
Redeyef	14,91	14,44	89,63	11,06	33,50	الريف
Metaoui	6,22	25,81	100,00	7,04	16,67	المتوي
Mdhila	34,74	38,89	96,57	6,25	13,00	المطية
El Gtar	24,00	17,05	94,50	3,20	20,55	القطار
Belkhir	18,90	34,94	95,28	3,28	24,35	بلخير
Sned	29,23	30,47	92,20	7,75	26,42	السند
Total	23,62	26,41	93,13	6,22	23,80	المجموع
Total Tunisie	21,13	22,60	92,64	7,56	23,15	مجموع الجمهورية

التوزيع النسبي للسكان حسب المؤشرات التربوية حسب الوسط و الجنس (%)  
Répartition de la population selon les indicateurs éducationnels , selon le milieu et le sexe (%)

## Milieu non Communal Féminin

## وسط غير بلدي إناث

Délegation	نسبة استعمال الإنترنتات 10 سنوات فما فوق % Utilisation internet 10 ans et plus%	نسبة التدرس بالتعليم العالي سنة 24 - 19 Scolarisation au supérieur ans 24 - 19	نسبة التدرس 4-14 سنة scolarisation 6-14ans	نسبة أمية الشباب 15-29 سنة Analph.jeunes 15-29ans	نسبة الأمية 10 سنوات فما فوق % Analphabète	المعتدية
Gafsa Nord	14,82	35,60	92,80	12,92	45,37	قفصة الشمالية
Sidi Aïch	27,73	36,73	92,25	5,32	36,00	سيدي عيوش
El ksar	10,16	27,56	90,66	12,87	44,69	القصر
Gafsa Sud	13,20	21,96	91,88	16,75	45,58	قفصة الجنوبية
Om EL Araïes	10,93	29,55	93,72	16,20	45,03	أم العرايس
Redeyef	12,78	22,86	88,33	21,26	41,98	الريف
Metaoui	4,57	46,88	88,10	13,04	29,22	المتوي
Mdhila	22,31	48,08	95,83	6,20	30,49	المطية
El Gtar	20,61	41,60	95,26	5,69	39,18	القطار
Belkhir	15,29	37,45	93,40	13,55	45,92	باخير
Sned	19,78	39,33	92,22	15,99	48,37	السند
Total	17,91	36,29	92,76	13,23	44,36	المجموع
Total Tunisie	16,59	31,69	92,41	11,70	41,72	مجموع الجمهورية

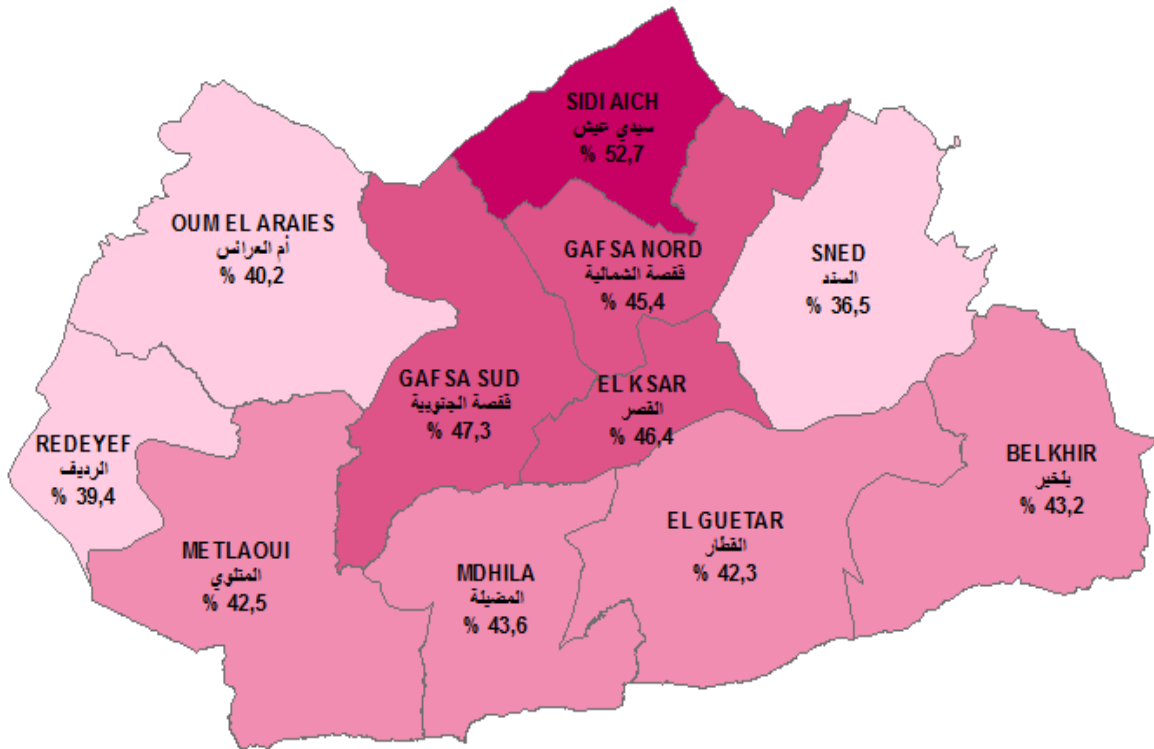
الخصائص الاقتصادية للسكان

**Caractéristiques économiques de la  
population**



## نسبة النشاط ( 15 سنة فما فوق )

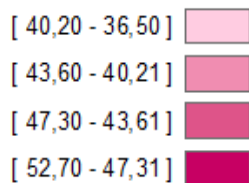
### Taux d'activité ( 15 ans et plus)



#### البيانات

حدود المعتمديات

#### نسبة النشاط (%)



0 5 10 20 Km

التوزيع النسبي للسكان 15 سنة فما فوق حسب النشاط و الوسط و الجنس (%)  
Répartition de la population 15 ans et plus selon l'activité, milieu et sexe (%)

Délégation	Total milieu Total sexe		مجموع الوسطين مجموع الجنسين		مجموع السكان 15 سنة فما فوق		المعتدية
	نسبة البطالة taux de chômage	نسبة النشاط taux d'activité	غير النشطين Non actifs	المطلوبون chômeurs	النشيطون المشغولون Actifs Occupés	عدد السكان 15 سنة فما فوق Population 15 ans et plus	
Gafsa Nord	10,78	45,35	4145	371	3069	7585	قفصة الشمالية
Sidi Aich	22,25	52,70	3421	848	2963	7232	سبي عيش
El ksar	26,27	46,41	14942	3399	9540	27881	القصر
Gafsa Sud	23,34	47,27	40128	8399	27581	76108	قفصة الجنوبية
Om EL Araies	37,02	40,21	12200	3036	5166	20402	أم العرايس
Redeyef	39,29	39,43	12721	3254	5028	21003	الريف
Methaoui	35,86	42,50	17422	4617	8258	30297	المتولي
Mdhila	24,84	43,56	6565	1258	3807	11630	المظلة
El Gtar	21,98	42,33	8692	1402	4977	15071	القطار
Belkhir	12,56	43,22	6149	588	4092	10829	بغير
Sned	21,66	36,52	17636	2197	7948	27781	السند
Total	26,27	43,70	144021	29369	82429	255819	المجموع
Total Tunisie	14,82	46,55	4442935	573315	3295965	8312215	مجموع الجمهورية

التوزيع النسبي للسكان 15 سنة فما فوق حسب النشاط و الوسط و الجنس (%)

Répartition de la population 15 ans et plus selon l'activité, milieu et sexe (%)

Total Masculin Total milieu

مجموع الذكور مجموع الوسطين

Délégation	نسبة البطالة taux de chômage		نسبة النشاط taux d'activité		غير النشطين Non actifs		المطلوبون chômeurs		النشيطون المشغولون Actifs Occupés		عدد السكان 15 سنة فما فوق Population 15 ans et plus		المعتدية
	نسبة البطالة taux de chômage	نسبة النشاط taux d'activité	غير النشطين Non actifs	المطلوبون chômeurs	النشيطون المشغولون Actifs Occupés	عدد السكان 15 سنة فما فوق Population 15 ans et plus							
Gafsa Nord	7,08	70,23	1095	183	2400	3678	قفصة الشمالية						
Sidi Aich	14,88	73,81	942	395	2260	3597	سبي عيش						
El ksar	19,40	65,57	4653	1719	7143	13515	القصر						
Gafsa Sud	16,65	64,71	13329	4069	20372	37770	قفصة الجنوبية						
Om EL Araies	26,64	60,74	3928	1618	4456	10002	أم العرايس						
Redeyef	30,77	62,39	3840	1960	4409	10209	الريف						
Methaoui	26,66	61,47	5809	2472	6799	15080	المتولي						
Mdhila	16,90	63,93	2161	647	3182	5990	المظلة						
El Gtar	15,51	64,49	2495	703	3829	7027	القطار						
Belkhir	9,95	62,80	1756	295	2670	4721	بغير						
Sned	15,08	59,05	5507	1198	6744	13449	السند						
Total	19,19	63,60	45515	15259	64264	125038	المجموع						
Total Tunisie	11,43	65,47	1413313	306143	2373263	4092719	مجموع الجمهورية						

التوزيع النسبي للسكان 15 سنة فما فوق حسب النشاط و الوسط و الجنس (%)  
Répartition de la population 15 ans et plus selon l'activité, milieu et sexe (%)

Délégation	Total Féminin		Total milieu		مجموع الإناث		مجموع الإناث الواسطين		عدد السكان 15 سنة فما فوق	Population 15 ans et plus	المعتدية
	نسبة البطالة	تأخر نسبة البطالة	نسبة النشاط	تأخر نسبة النشاط	غير النشطين	Non actifs	المطلوبون	chômeurs			
Gafsa Nord	21,94	21,93	21,93	3050	188	669	3907	قفصة الشمالية			
Sidi Aich	39,19	31,81	2479	453	703	3635	سبدي عيش				
El ksar	41,21	28,38	10289	1680	2397	14366	القصر				
Gafsa Sud	37,52	30,10	26799	4330	7209	38338	قفصة الجنوبية				
Om EL Araies	66,64	20,47	8272	1418	710	10400	أم العرايس				
Redeyef	67,64	17,72	8881	1294	619	10794	الريف				
Methaoui	59,52	23,69	11613	2145	1459	15217	المتلوي				
Mdhila	49,43	21,93	4404	611	625	5640	المظيلة				
El Gtar	37,85	22,96	6197	699	1148	8044	القطار				
Belkhir	17,08	28,08	4393	293	1422	6108	بغدير				
Sned	45,35	15,38	12129	999	1204	14332	السند				
Total	43,72	24,68	98506	14110	18165	130781	المجموع				
Total Tunisie	22,45	28,20	3029622	267172	922702	4219496	مجموع الجمهورية				

التوزيع النسبي للسكان 15 سنة فما فوق حسب النشاط و الوسط و الجنس (%)

Répartition de la population 15 ans et plus selon l'activité, milieu et sexe (%)

Milieu Communal Total sexe

وسط بلدي مجموع الجنسين

Délégation	نسبة البطالة		نسبة النشاط		غير النشطين		المطلوبون		النشيطون المشتغولون		عدد السكان 15 سنة فما فوق		المعتدية
	تأخر نسبة البطالة	تأخر نسبة البطالة	تأخر نسبة النشاط	تأخر نسبة النشاط	Non actifs	chômeurs	Actifs Occupés	Population 15 ans et plus					
Gafsa Nord	--	--	--	--	--	--	--	--	--	--	--	قفصة الشمالية	
Sidi Aich	25,90	46,47	13850	3114	8907	25871	سبدي عيش						
El ksar	23,26	47,38	37781	7914	26111	71806	قفصة الجنوبية						
Gafsa Sud	36,52	41,44	9641	2491	4330	16462	أم العرايس						
Om EL Araies	40,06	39,44	11815	3082	4612	19509	الريف						
Redeyef	35,84	42,51	17198	4557	8157	29912	المتلوي						
Methaoui	24,98	44,32	5458	1085	3259	9802	المظيلة						
El Gtar	22,34	45,07	5788	1061	3688	10537	القطار						
Belkhir	--	--	--	--	--	--	--	بغدير					
Sned	24,47	40,49	4200	699	2157	7056	السند						
Total	28,16	44,63	105731	24003	61221	190955	المجموع						
Total Tunisie	14,39	49,16	2883131	401264	2386425	5670820	مجموع الجمهورية						

التوزيع النسبي للسكان 15 سنة فما فوق حسب النشاط و الوسط و الجنس (%)  
Répartition de la population 15 ans et plus selon l'activité, milieu et sexe (%)  
وسط بلدي نكور  
Milieu Communal Masculin

Delegation	نسبة البطالة taux de chômage	نسبة النشاط taux d'activité	غير النشطين Non actifs	المطلوبون chômeurs	النشيطون المشغولون Actifs Occupés	عدد السكان 15 سنة فما فوق Population 15 ans et plus	المعتدية
Gafsa Nord	--	--	--	--	--	--	قفصة الشمالية
Sidi Aich	--	--	--	--	--	--	سبي عيش
El ksar	19,16	65,09	4366	1560	6581	12507	القصر
Gafsa Sud	16,39	64,66	12573	3772	19237	35582	قفصة الجنوبية
Om EL Araies	25,70	61,65	3081	1272	3678	8031	أم العرايس
Redeyef	31,38	61,79	3612	1833	4008	9453	الريف
Methaoui	26,57	61,35	5755	2428	6709	14892	المتلوي
Mdhila	16,56	63,93	1829	537	2705	5071	المظلة
El Gtar	15,13	66,27	1662	494	2771	4927	القطار
Belkhir	--	--	--	--	--	--	بلخير
Sned	16,83	61,61	1300	351	1735	3386	السند
Total	20,52	63,58	34178	12247	47424	93849	المجموع
Total Tunisie	10,88	66,26	945499	201912	1654497	2801908	مجموع الجمهورية

التوزيع النسبي للسكان 15 سنة فما فوق حسب النشاط و الوسط و الجنس (%)  
Répartition de la population 15 ans et plus selon l'activité, milieu et sexe (%)  
وسط بلدي إناث  
Milieu Communal Féminin

Delegation	نسبة البطالة taux de chômage	نسبة النشاط taux d'activité	غير النشطين Non actifs	المطلوبون chômeurs	النشيطون المشغولون Actifs Occupés	عدد السكان 15 سنة فما فوق Population 15 ans et plus	المعتدية
Gafsa Nord	--	--	--	--	--	--	قفصة الشمالية
Sidi Aich	--	--	--	--	--	--	سبي عيش
El ksar	40,05	29,03	9484	1554	2326	13364	القصر
Gafsa Sud	37,60	30,41	25208	4142	6874	36224	قفصة الجنوبية
Om EL Araies	65,15	22,19	6560	1219	652	8431	أم العرايس
Redeyef	67,40	18,43	8203	1249	604	10056	الريف
Methaoui	59,52	23,82	11443	2129	1448	15020	المتلوي
Mdhila	49,73	23,31	3629	548	554	4731	المظلة
El Gtar	38,21	26,46	4126	567	917	5610	القطار
Belkhir	--	--	--	--	--	--	بلخير
Sned	45,19	21,01	2900	348	422	3670	السند
Total	46,01	26,32	71553	11756	13797	97106	المجموع
Total Tunisie	21,41	32,46	1937632	199352	731928	2868912	مجموع الجمهورية



التوزيع النسبي للسكان 15 سنة فما فوق حسب النشاط و الوسط و الجنس (%)  
Répartition de la population 15 ans et plus selon l'activité, milieu et sexe (%)

## Milieu Non Communal Total sexe

## وسط غير بلدي مجموع الجنسين

Délegation	نسبة البطالة taux de chômage	نسبة النشاط taux d'activité	غير النشطين Non actifs	المطلوبون chômeurs	النشيطون المشغولون Actifs Occupés	عدد السكان 15 سنة فما فوق Population 15 ans et plus	المعتدية
Gafsa Nord	10,78	45,35	4145	371	3069	7585	قفصة الشمالية
Sidi Aich	22,25	52,70	3421	848	2963	7232	سبي عيش
El ksar	31,05	45,67	1092	285	633	2010	القصر
Gafsa Sud	24,81	45,44	2347	485	1470	4302	قفصة الجنوبية
Om EL Araies	39,46	35,07	2559	545	836	3940	أم العرايس
Redeyef	29,25	39,32	906	172	416	1494	الريف
Methaoui	37,27	41,71	224	60	101	385	المتلوي
Mdhila	23,99	39,49	1107	173	548	1828	المظلة
El Gtar	20,92	35,95	2904	341	1289	4534	القطار
Belkhir	12,56	43,22	6149	588	4092	10829	بغير
Sned	20,55	35,17	13436	1498	5791	20725	السند
Total	20,19	40,97	38290	5366	21208	64864	المجموع
Total Tunisie	15,91	40,95	1559804	172051	909540	2641395	مجموع الجمهورية

التوزيع النسبي للسكان 15 سنة فما فوق حسب النشاط و الوسط و الجنس (%)  
Répartition de la population 15 ans et plus selon l'activité, milieu et sexe (%)

## Milieu non Communal Masculin

## وسط غير بلدي ذكور

Délegation	نسبة البطالة taux de chômage	نسبة النشاط taux d'activité	غير النشطين Non actifs	المطلوبون chômeurs	النشيطون المشغولون Actifs Occupés	عدد السكان 15 سنة فما فوق Population 15 ans et plus	المعتدية
Gafsa Nord	7,08	70,23	1095	183	2400	3678	قفصة الشمالية
Sidi Aich	14,88	73,81	942	395	2260	3597	سبي عيش
El ksar	22,05	71,53	287	159	562	1008	القصر
Gafsa Sud	20,74	65,45	756	297	1135	2188	قفصة الجنوبية
Om EL Araies	30,78	57,03	847	346	778	1971	أم العرايس
Redeyef	24,05	69,84	228	127	401	756	الريف
Methaoui	32,84	70,90	54	44	90	188	المتلوي
Mdhila	18,74	63,94	332	110	477	919	المظلة
El Gtar	16,50	60,33	833	209	1058	2100	القطار
Belkhir	9,95	62,80	1756	295	2670	4721	بغير
Sned	14,46	58,19	4207	847	5009	10063	السند
Total	15,17	63,65	11337	3012	16840	31189	المجموع
Total Tunisie	12,66	63,76	467814	104231	718766	1290811	مجموع الجمهورية

التوزيع النسبي للسكان 15 سنة فما فوق حسب النشاط و الوسط و الجنس (%)  
Répartition de la population 15 ans et plus selon l'activité, milieu et sexe (%)

Milieu non Communal Féminin

وسط غير بلدي إناث

دélégation	نسبة البطالة taux de chômage	نسبة النشاط taux d'activité	غير النشطين Non actifs	المطلوبون chômeurs	النشيطون المشتغولون Actifs Occupés	عدد السكان 15 سنة فما فوق Population 15 ans et plus	المعتدية
Gafsa Nord	21,94	21,93	3050	188	669	3907	قفصة الشمالية
Sidi Aich	39,19	31,81	2479	453	703	3635	سبوي عيش
El ksar	63,96	19,66	805	126	71	1002	القصر
Gafsa Sud	35,95	24,74	1591	188	335	2114	قفصة الجنوبية
Om EL Araies	77,43	13,10	1712	199	58	1969	أم العرايس
Redeyef	75,00	8,01	678	45	15	738	الريف
Methaoui	59,26	13,71	170	16	11	197	المتوي
Mdhila	47,01	14,76	775	63	71	909	المظلية
El Gtar	36,36	14,91	2071	132	231	2434	القطار
Belkhir	17,08	28,08	4393	293	1422	6108	بلخير
Sned	45,43	13,44	9229	651	782	10662	السند
Total	35,02	19,96	26953	2354	4368	33675	المجموع
Total Tunisie	20,20	19,15	1091990	67820	190774	1350584	مجموع الجمهورية

التوزيع النسبي للسكان المشتغلين 15 سنة فما فوق حسب المستوى التعليمي و الوسط و الجنس (%)  
 Répartition des occupés 15 ans et plus selon le niveau d'instruction, milieu et sexe (%)  
 مجموع الوسطين مجموع الجنسين  
 Total milieu Total sexe

المتمدينة	المشتغلون 15 سنة فما فوق les occupés 15ans et plus	لا شيء Néant	ابتدائي Primaire	ثانوي Secondaire	عالي Supérieur	المتمدينة
قفصة الشمالية	3069	31,72	34,45	28,52	5,31	Gafsa Nord
سبي عيش	2963	22,67	34,45	31,71	11,17	Sidi Aich
القصر	9540	8,47	28,11	42,17	21,25	El Ksar
قفصة الجنوبية	27581	9,02	26,70	40,70	23,58	Gafsa Sud
أم العرايس	5166	18,87	23,19	40,65	17,29	Om EL Araïes
الرديف	5028	14,08	26,81	41,29	17,82	Redeyef
المتنوي	8258	6,65	27,06	47,50	18,79	Metaoui
القطار	3807	18,63	27,59	39,41	14,37	Mdhila
بلغير	4092	32,11	34,97	23,26	9,65	El Gtar
السند	7948	22,20	28,41	33,49	15,90	Sned
المجموع	82429	14,10	28,40	39,04	18,46	Total
مجموع الجمهورية	3295965	10,25	30,43	38,62	20,70	Total Tunisie

التوزيع النسبي للسكان المشتغلين 15 سنة فما فوق حسب المستوى التعليمي و الوسط و الجنس (%)  
 Répartition des occupés 15 ans et plus selon le niveau d'instruction, milieu et sexe (%)  
 مجموع التوزر مجموع الوسطين  
 Total Masculin Total milieu

المتمدينة	المشتغلون 15 سنة فما فوق les occupés 15ans et plus	لا شيء Néant	ابتدائي Primaire	ثانوي Secondaire	عالي Supérieur	المتمدينة
قفصة الشمالية	2400	26,78	36,23	31,99	5,00	Gafsa Nord
سبي عيش	2260	18,05	37,52	34,56	9,87	Sidi Aich
القصر	7143	8,64	32,76	42,93	15,68	El Ksar
قفصة الجنوبية	20372	8,59	30,54	42,25	18,62	Gafsa Sud
أم العرايس	4456	20,11	24,87	41,34	13,69	Om EL Araïes
الرديف	4409	15,06	29,16	41,93	13,85	Redeyef
المتنوي	6799	6,97	29,68	50,04	13,31	Metaoui
القطار	3182	19,74	30,08	40,14	10,03	Mdhila
بلغير	3829	13,50	38,86	37,87	9,77	El Gtar
السند	2670	23,38	39,38	27,54	9,70	Belkhir
المجموع	64264	21,68	30,46	34,67	13,20	Sned
المجموع	64264	13,51	31,50	40,64	14,35	Total
مجموع الجمهورية	2373263	9,96	33,86	39,76	16,42	Total Tunisie

التوزيع النسبي للسكان المشتغلين 15 سنة فما فوق حسب المستوى التعليمي و الوسط و الجنس (%)  
Répartition des occupés 15 ans et plus selon le niveau d'instruction, milieu et sexe (%)  
Total Féminin Total milieu مجموع الإناث مجموع الوسطين

Délégation	عالي Supérieur	ثانوي Secondaire	ابتدائي Primaire	لا شيء Néant	المشتغلون 15 سنة فما فوق les occupés 15ans et plus	المتعمدية
Gafsa Nord	6,42	16,12	28,06	49,40	669	قفصة الشمالية
Sidi Aich	15,34	22,59	24,57	37,50	703	سبدي عيش
El Ksar	37,88	39,92	14,23	7,97	2397	القصر
Gafsa Sud	37,60	36,32	15,85	10,22	7209	قفصة الجنوبية
Om EL Araïes	39,86	36,34	12,68	11,13	710	أم العرايس
Redeyef	46,12	36,73	10,03	7,12	619	الريف
Metlaoui	44,35	35,64	14,87	5,14	1459	المتلوي
Mdhilla	36,48	35,68	14,88	12,96	625	المتظيلة
El Gtar	23,43	39,46	24,30	12,80	1148	القطار
Belkhir	9,56	15,25	26,70	48,49	1422	بلخير
Sned	31,04	26,89	16,93	25,15	1204	السند
Total	32,98	33,38	17,45	16,19	18165	المجموع
Total Tunisie	31,72	35,67	21,61	11,00	922702	مجموع الجمهورية

التوزيع النسبي للسكان المشتغلين 15 سنة فما فوق حسب المستوى التعليمي و الوسط و الجنس (%)  
Répartition des occupés 15 ans et plus selon le niveau d'instruction, milieu et sexe (%)  
Milieu Communal Total sexe وسط بلدي مجموع الجنسين

Délégation	عالي Supérieur	ثانوي Secondaire	ابتدائي Primaire	لا شيء Néant	المشتغلون 15 سنة فما فوق les occupés 15ans et plus	المتعمدية
Gafsa Nord	--	--	--	--	--	قفصة الشمالية
Sidi Aich	--	--	--	--	--	سبدي عيش
El Ksar	22,45	42,85	26,87	7,82	8907	القصر
Gafsa Sud	24,64	41,43	26,12	7,81	26111	قفصة الجنوبية
Om EL Araïes	18,73	43,27	21,13	16,88	4330	أم العرايس
Redeyef	18,97	42,67	26,50	11,86	4612	الريف
Metlaoui	18,88	47,69	26,86	6,57	8157	المتلوي
Mdhilla	15,34	38,45	26,08	20,13	3259	المتظيلة
El Gtar	15,35	39,07	33,49	12,09	3688	القطار
Belkhir	--	--	--	--	--	بلخير
Sned	23,63	39,53	26,04	10,80	2157	السند
Total	21,62	42,33	26,44	9,61	61221	المجموع
Total Tunisie	25,49	41,51	26,87	6,13	2386425	مجموع الجمهورية

التوزيع النسبي للسكان المشتغلين 15 سنة فما فوق حسب المستوى التعليمي و الوسط و الجنس (%)  
Répartition des occupés 15 ans et plus selon le niveau d'instruction, milieu et sexe (%)  
وسط بلدي نكور  
Milieu Communal Masculin

Délégation	عالي Supérieur	ثانوي Secondaire	ابتدائي Primaire	لا شيء Néant	المشتغلون 15 سنة فما فوق les occupés 15ans et plus	المتعددية
Gafsa Nord	--	--	--	--	--	قفصة الشمالية
Sidi Aich	--	--	--	--	--	سبي عيش
El Ksar	16,80	43,69	31,36	8,14	6581	القصر
Gafsa Sud	19,48	42,97	29,87	7,67	19237	قفصة الجنوبية
Om EL Araïes	15,06	44,25	22,59	18,10	3678	أم العرايس
Redeyef	14,82	43,56	28,94	12,67	4008	الريف
Metaoui	13,40	50,29	29,44	6,87	6709	المتوي
Mdhila	10,79	39,19	28,47	21,55	2705	المظلية
El Gtar	11,76	38,11	37,21	12,92	2771	القطار
Belkhir	--	--	--	--	--	بلخير
Sned	18,90	40,52	29,16	11,41	1735	السند
Total	16,55	43,67	29,70	10,09	47424	المجموع
Total Tunisie	20,80	43,39	30,08	5,73	1654497	مجموع الجمهورية

التوزيع النسبي للسكان المشتغلين 15 سنة فما فوق حسب المستوى التعليمي و الوسط و الجنس (%)  
Répartition des occupés 15 ans et plus selon le niveau d'instruction, milieu et sexe (%)  
وسط بلدي إناث  
Milieu Communal Féminin

Délégation	عالي Supérieur	ثانوي Secondaire	ابتدائي Primaire	لا شيء Néant	المشتغلون 15 سنة فما فوق les occupés 15ans et plus	المتعددية
Gafsa Nord	--	--	--	--	--	قفصة الشمالية
Sidi Aich	--	--	--	--	--	سبي عيش
El Ksar	38,44	40,46	14,19	6,92	2326	القصر
Gafsa Sud	39,09	37,11	15,61	8,19	6874	قفصة الجنوبية
Om EL Araïes	39,42	37,73	12,88	9,97	652	أم العرايس
Redeyef	46,52	36,75	10,26	6,46	604	الريف
Metaoui	44,27	35,64	14,92	5,18	1448	المتوي
Mdhila	37,55	34,84	14,44	13,18	554	المظلية
El Gtar	26,17	41,98	22,25	9,60	917	القطار
Belkhir	--	--	--	--	--	بلخير
Sned	43,03	35,46	13,24	8,27	422	السند
Total	39,06	37,72	15,26	7,96	13797	المجموع
Total Tunisie	36,08	37,26	19,62	7,04	731928	مجموع الجمهورية

التوزيع النسبي للسكان المشتغلين 15 سنة فما فوق حسب المستوى التعليمي و الوسط و الجنس (%)  
Répartition des occupés 15 ans et plus selon le niveau d'instruction, milieu et sexe (%)  
وسط غير بلدي مجموع الجنسين  
Milieu non Communal Total sexe

دélégation	عالي Supérieur	ثانوي Secondaire	ابتدائي Primaire	لا شيء Néant	المشتغلون 15 سنة فما فوق les occupés 15ans et plus	المتمدينة
Gafsa Nord	5,31	28,52	34,45	31,72	3069	قفصة الشمالية
Sidi Aich	11,17	31,71	34,45	22,67	2963	سبدي عيش
El ksar	4,42	32,65	45,43	17,51	633	القصر
Gafsa Sud	4,69	27,80	37,05	30,46	1470	قفصة الجنوبية
Om EL Araïes	9,82	27,07	33,89	29,22	836	أم العرايس
Redeyef	5,05	25,96	30,29	38,70	416	الرديف
Metaoui	11,76	32,35	43,14	12,75	101	المتلوي
Mdhila	8,59	45,16	36,56	9,69	548	المظلية
El Gtar	5,97	35,84	41,27	16,91	1289	القطار
Belkhir	9,65	23,26	34,97	32,11	4092	بلخير
Sned	13,02	31,24	29,29	26,45	5791	السند
Total	9,33	29,55	34,06	27,06	21208	المجموع
Total Tunisie	8,14	31,01	39,78	21,06	909540	مجموع الجمهورية

التوزيع النسبي للسكان المشتغلين 15 سنة فما فوق حسب المستوى التعليمي و الوسط و الجنس (%)  
Répartition des occupés 15 ans et plus selon le niveau d'instruction, milieu et sexe (%)  
وسط غير بلدي ذكور  
Milieu non Communal Masculin

دélégation	عالي Supérieur	ثانوي Secondaire	ابتدائي Primaire	لا شيء Néant	المشتغلون 15 سنة فما فوق les occupés 15ans et plus	المتمدينة
Gafsa Nord	5,00	31,99	36,23	26,78	2400	قفصة الشمالية
Sidi Aich	9,87	34,56	37,52	18,05	2260	سبدي عيش
El ksar	2,49	33,93	49,20	14,39	562	القصر
Gafsa Sud	3,96	30,04	41,85	24,14	1135	قفصة الجنوبية
Om EL Araïes	7,21	27,54	35,65	29,60	778	أم العرايس
Redeyef	4,23	25,62	31,34	38,81	401	الرديف
Metaoui	6,59	31,87	47,25	14,29	90	المتلوي
Mdhila	5,67	45,59	39,29	9,45	477	المظلية
El Gtar	4,54	37,24	43,19	15,03	1058	القطار
Belkhir	9,70	27,54	39,38	23,38	2670	بلخير
Sned	11,22	32,64	30,90	25,23	5009	السند
Total	8,18	32,11	36,57	23,14	16840	المجموع
Total Tunisie	6,33	31,39	42,58	19,70	718766	مجموع الجمهورية

التوزيع النسبي للسكان المشتغلين 15 سنة فما فوق حسب المستوى التعليمي و الوسط و الجنس (%)  
 Répartition des occupés 15 ans et plus selon le niveau d'instruction, milieu et sexe (%)  
 Milieu non Communal Féminin  
 وسط غير بلدي إناث

المستهدفة	المشتغلون 15 سنة فما فوق les occupés 15ans et plus	لا شيء Néant	ابتدائي Primaire	ثانوي Secondaire	عالي Supérieur	المستهدفة
قفصة الشمالية	669	49,40	28,06	16,12	6,42	Gafsa Nord
سدي عيش	703	37,50	24,57	22,59	15,34	Sidi Aich
القصر	71	42,25	15,49	22,54	19,72	El ksar
قفصة الجنوبية	335	51,79	20,83	20,24	7,14	Gafsa Sud
أم العرايس	58	24,14	10,34	20,69	44,83	Om EL Araies
الزديف	15	35,71	0,00	35,71	28,57	Redeyef
المتلوي	11	0,00	9,09	36,36	54,55	Metaoui
المظلية	71	11,27	18,31	42,25	28,17	Mdhila
القطار	231	25,54	32,47	29,44	12,55	El Gtar
بلغفر	1422	48,49	26,70	15,25	9,56	Belkhir
السند	782	34,27	18,93	22,25	24,55	Sned
المجموع	4368	42,16	24,37	19,70	13,77	Total
مجموع الجمهورية	190774	26,19	29,25	29,60	14,96	Total Tunisie

## التوزيع النسبي للسكان المشتغلين 15 سنة فما فوق حسب قطاع النشاط والوسط والجنس (%)

Total milieu Total sexe

مجموع الجنسين مجموع الوسطين

Delegation	غير مصرح به Non Declaré	خدمات اخرى Autres services	التربية و الصحة والخدمات الادارية Education, Santé et services administratifs	النقل و المواصلات Transport	التجارة Commerce	البناء و الأشغال العامة Batiment et travaux publiques	الصناعات المعلمية Industrie manufacturière	المناجم و الطاقة Mines et énergie	الزراعة و الصيد البحري Agriculture et peche	المشتغلون 15 سنة فما فوق les occupés 15ans et plus	المعتدية
Gafsa Nord	0,13	1,27	25,30	2,74	3,26	8,25	1,50	1,63	55,92	3069	قفصة الشمالية
Sidi Aich	0,07	2,36	39,15	1,05	7,26	13,67	3,17	0,81	32,47	2963	سبوي عيش
El ksar	0,20	6,14	43,60	7,80	9,05	11,73	9,29	6,33	5,85	9540	القصر
Gafsa Sud	0,26	8,15	41,09	5,43	14,62	13,39	8,59	4,52	3,96	27581	قفصة الجنوبية
Om EL Arais	0,19	2,32	56,10	3,14	5,25	4,63	2,48	24,31	1,59	5166	أم العرايس
Redeyef	0,82	1,69	62,35	2,49	3,60	3,34	2,05	22,35	1,33	5028	الريف
Melaoui	0,53	4,37	36,44	4,55	7,20	6,96	4,08	35,08	0,77	8258	المتلوي
Mdhila	0,11	2,55	44,79	3,62	3,78	3,65	8,48	32,16	0,87	3807	المتظية
El Ghar	0,30	4,88	39,70	4,58	10,09	17,81	14,87	3,30	4,46	4977	الغار
Belkhir	0,10	2,32	29,74	2,44	6,33	15,69	23,29	0,44	19,65	4092	بلخير
Sned	0,25	3,59	31,82	3,76	7,88	25,65	4,89	1,38	20,78	7948	السند
Total	0,28	5,13	41,12	4,59	9,45	12,32	7,73	10,58	8,80	82429	المجموع
Total Tunisie	0,16	11,75	25,15	4,87	13,15	14,45	18,29	1,71	10,47	3295965	مجموع الجمهورية

## التوزيع النسبي للسكان المشتغلين 15 سنة فما فوق حسب قطاع النشاط والوسط والجنس (%)

Total Masculin Total milieu

مجموع الذكور مجموع الوسطين

Delegation	غير مصرح به Non Declaré	خدمات اخرى Autres services	التربية و الصحة والخدمات الادارية Education, Santé et services administratifs	النقل و المواصلات Transport	التجارة Commerce	البناء و الأشغال العامة Batiment et travaux publiques	الصناعات المعلمية Industrie manufacturière	المناجم و الطاقة Mines et énergie	الزراعة و الصيد البحري Agriculture et peche	المشتغلون 15 سنة فما فوق les occupés 15ans et plus	المعتدية
Gafsa Nord	0,13	1,29	29,01	3,42	3,71	10,34	0,88	2,00	49,23	2400	قفصة الشمالية
Sidi Aich	0,09	1,59	41,33	1,33	8,36	17,74	3,19	1,02	25,35	2260	سبوي عيش
El ksar	0,18	5,49	37,96	9,79	9,37	15,58	7,55	7,41	6,68	7143	القصر
Gafsa Sud	0,20	7,10	35,56	6,84	16,37	17,88	6,97	5,36	3,71	20372	قفصة الجنوبية
Om EL Arais	0,18	2,00	54,20	3,55	5,34	5,25	1,80	25,99	1,71	4456	أم العرايس
Redeyef	0,73	1,41	60,57	2,72	3,83	3,74	1,90	23,61	1,50	4409	الريف
Melaoui	0,54	3,56	31,26	5,23	7,40	8,35	3,76	38,99	0,90	6799	المتلوي
Mdhila	0,06	1,76	42,35	4,08	2,98	4,27	8,33	35,34	0,82	3182	المتظية
El Ghar	0,29	4,34	39,42	5,67	9,33	22,70	8,75	4,13	5,38	3829	الغار
Belkhir	0,07	2,96	37,40	3,63	8,35	23,81	3,00	0,64	20,14	2670	بلخير
Sned	0,25	3,25	30,13	4,30	8,08	29,64	2,34	1,59	20,42	6744	السند
Total	0,26	4,38	38,41	5,56	9,98	15,58	5,15	12,37	8,30	64264	المجموع
Total Tunisie	0,13	11,05	20,85	6,29	14,78	19,71	13,67	2,08	11,45	2373263	مجموع الجمهورية



التوزيع النسبي للسكان المشتغلين 15 سنة فما فوق حسب قطاع النشاط والوسط والجنس (%)  
Répartition des occupés 15 ans et plus selon le secteur d'activité, milieu et sexe (%)

## Total Féminin Total milieu

## مجموع الإناث مجموع الوسطين

Délegation	غير مصرح به Non Déclaré	خدمات أخرى Autres services	الرعاية والصحة والخدمات الإدارية Education, Santé et services administratifs	النقل و المواصلات Transport	التجارة Commerce	البناء و الأشغال العامة Batiment et travaux publiques	الصناعات المعلمية Industrie manufacturière	المناجم و الطاقة Mines et énergie	الزراعة و الصيد البحري Agriculture et peche	المشتغلون 15 سنة فما فوق les occupés 15ans et plus	الشمالية
Gafsa Nord	0,15	1,20	11,98	0,30	1,65	0,75	3,74	0,30	79,94	669	قفصة الشمالية
Sidi Aich	0,00	4,84	32,15	0,14	3,70	0,57	3,13	0,14	55,33	703	سبدي عيش
El ksar	0,25	8,10	60,43	1,88	8,10	0,25	14,48	3,13	3,38	2397	القصر
Gafsa Sud	0,43	11,13	56,70	1,43	9,64	0,71	13,15	2,15	4,66	7209	قفصة الجنوبية
Om EL Arais	0,28	4,37	68,03	0,56	4,65	0,70	6,76	13,80	0,85	710	أم العرايس
Redeyef	1,45	3,71	75,00	0,81	1,94	0,48	3,06	13,39	0,16	619	الريف
Melaoui	0,48	8,16	60,59	1,37	6,31	0,48	5,55	16,86	0,21	1459	المتولي
Mdhila	0,32	6,55	57,19	1,28	7,83	0,48	9,27	15,97	1,12	625	المتظية
El Ghar	0,35	6,71	40,63	0,96	12,64	1,48	35,31	0,52	1,39	1148	القطار
Belkhir	0,14	1,13	15,34	0,21	2,53	0,42	61,44	0,07	18,72	1422	بلخير
Sned	0,25	5,48	41,24	0,75	6,72	3,32	19,17	0,25	22,82	1204	السند
Total	0,37	7,77	50,72	1,16	7,56	0,81	16,83	4,24	10,54	18165	المجموع
Total Tunisie	0,23	13,56	36,20	1,23	8,96	0,92	30,19	0,75	7,95	922702	مجموع الجمهورية

التوزيع النسبي للسكان المشتغلين 15 سنة فما فوق حسب قطاع النشاط والوسط والجنس (%)  
Répartition des occupés 15 ans et plus selon le secteur d'activité, milieu et sexe (%)

## Milieu Communal Total sexe

مجموع الجنتين  
وسط بلدي

Délegation	غير مصرح به Non Déclaré	خدمات أخرى Autres services	الرعاية والصحة والخدمات الإدارية Education, Santé et services administratifs	النقل و المواصلات Transport	التجارة Commerce	البناء و الأشغال العامة Batiment et travaux publiques	الصناعات المعلمية Industrie manufacturière	المناجم و الطاقة Mines et énergie	الزراعة و الصيد البحري Agriculture et peche	المشتغلون 15 سنة فما فوق les occupés 15ans et plus	الشمالية
Gafsa Nord	--	--	--	--	--	--	--	--	--	--	قفصة الشمالية
Sidi Aich	--	--	--	--	--	--	--	--	--	--	سبدي عيش
El ksar	0,21	6,50	44,92	8,17	9,52	11,16	9,75	6,75	3,01	8907	القصر
Gafsa Sud	0,26	8,53	42,28	5,64	15,15	12,89	8,71	4,68	1,86	26111	قفصة الجنوبية
Om EL Arais	0,21	2,40	52,78	3,32	5,08	4,99	2,84	27,96	0,42	4330	أم العرايس
Redeyef	0,80	1,78	62,29	2,34	3,86	3,42	2,21	22,91	0,39	4612	الريف
Melaoui	0,54	4,41	36,32	4,61	7,29	7,04	4,13	35,17	0,49	8157	المتولي
Mdhila	0,09	2,70	45,50	3,13	3,71	3,53	8,62	32,22	0,49	3259	المتظية
El Ghar	0,41	6,00	41,75	5,07	11,67	14,38	14,95	4,12	1,65	3688	القطار
Belkhir	--	--	--	--	--	--	--	--	--	--	بلخير
Sned	0,14	5,15	46,27	4,22	11,78	18,96	6,82	2,36	4,31	2157	السند
Total	0,32	6,16	44,40	5,24	10,78	10,39	7,65	13,42	1,63	61221	المجموع
Total Tunisie	0,16	14,03	29,29	5,31	14,38	11,35	19,83	1,94	3,72	2386425	مجموع الجمهورية

التوزيع النسبي للسكان المشتغلين 15 سنة فما فوق حسب قطاع النشاط والوسط والجنس (%)  
Répartition des occupés 15 ans et plus selon le secteur d'activité, milieu et sexe (%)  
Milieu Communal Masculin

وسط بلدي نكور

Delegation	غير مصرح به Non Déclaré	خدمات أخرى Autres services	التربية و الصحة والخدمات الإدارية Education, Santé et services administratifs	النقل و المواصلات Transport	التجارة Commerce	البناء و الأشغال العامة Batiment et travaux publiques	الصناعات المعلمية Industrie manufacturière	المناجم و الطاقة Mines et énergie	الزراعة و الصيد البحري Agriculture et peche	المشتغلون 15 سنة فما فوق les occupés 15ans et plus	المنطقة الشمالية
Gafsa Nord	--	--	--	--	--	--	--	--	--	--	قفصة الشمالية
Sidi Aich	--	--	--	--	--	--	--	--	--	--	سبدي عيش
El ksar	0,20	5,88	39,01	10,40	9,94	15,02	8,07	8,01	3,48	6581	القصر
Gafsa Sud	0,20	7,43	36,33	7,13	16,99	17,24	7,09	5,57	2,04	19237	قفصة الجنوبية
Om EL Arais	0,19	2,07	50,26	3,81	5,14	5,79	2,04	30,31	0,41	3678	أم العرايس
Redeyef	0,70	1,47	60,35	2,57	4,14	3,87	2,10	24,38	0,42	4008	الريف
Melaoui	0,55	3,59	31,12	5,31	7,50	8,45	3,82	39,09	0,58	6709	المتولي
Mdhila	0,04	1,89	42,77	3,55	2,88	4,21	8,61	35,56	0,48	2705	المنظية
El Ghar	0,40	5,31	40,54	6,39	10,69	18,70	10,72	5,27	1,99	2771	القطار
Belkhir	--	--	--	--	--	--	--	--	--	--	بلخير
Sned	0,17	5,01	42,94	5,07	11,93	23,52	3,46	2,82	5,07	1735	السند
Total	0,29	5,22	39,93	6,36	11,30	13,24	6,11	15,75	1,79	47424	المجموع
Total Tunisie	0,14	13,46	24,14	7,02	16,50	16,03	15,64	2,42	4,65	1654497	مجموع الجمهورية

التوزيع النسبي للسكان المشتغلين 15 سنة فما فوق حسب قطاع النشاط والوسط والجنس (%)  
Répartition des occupés 15 ans et plus selon le secteur d'activité, milieu et sexe (%)  
Milieu Communal Féminin

وسط بلدي إناث

Delegation	غير مصرح به Non Déclaré	خدمات أخرى Autres services	التربية و الصحة والخدمات الإدارية Education, Santé et services administratifs	النقل و المواصلات Transport	التجارة Commerce	البناء و الأشغال العامة Batiment et travaux publiques	الصناعات المعلمية Industrie manufacturière	المناجم و الطاقة Mines et énergie	الزراعة و الصيد البحري Agriculture et peche	المشتغلون 15 سنة فما فوق les occupés 15ans et plus	المنطقة الشمالية
Gafsa Nord	--	--	--	--	--	--	--	--	--	--	قفصة الشمالية
Sidi Aich	--	--	--	--	--	--	--	--	--	--	سبدي عيش
El ksar	0,26	8,25	61,65	1,89	8,34	0,26	14,49	3,18	1,68	2326	القصر
Gafsa Sud	0,44	11,61	58,96	1,48	9,99	0,71	13,24	2,21	1,35	6874	قفصة الجنوبية
Om EL Arais	0,31	4,29	67,02	0,61	4,75	0,46	7,36	14,72	0,46	652	أم العرايس
Redeyef	1,49	3,80	75,08	0,83	1,98	0,50	2,97	13,20	0,17	604	الريف
Melaoui	0,48	8,22	60,43	1,38	6,35	0,48	5,59	16,99	0,07	1448	المتولي
Mdhila	0,36	6,68	58,84	1,08	7,76	0,18	8,66	15,88	0,54	554	المنظية
El Ghar	0,44	8,08	45,41	1,09	14,63	1,31	27,73	0,66	0,66	917	القطار
Belkhir	--	--	--	--	--	--	--	--	--	--	بلخير
Sned	0,00	5,69	59,95	0,71	11,14	0,24	20,62	0,47	1,18	422	السند
Total	0,43	9,39	59,78	1,41	8,99	0,59	12,92	5,39	1,09	13797	المجموع
Total Tunisie	0,23	15,31	40,93	1,42	9,59	0,77	29,29	0,84	1,62	731928	مجموع الجمهورية

التوزيع النسبي للسكان المشتغلين 15 سنة فما فوق حسب قطاع النشاط والوسط و الجنس (%)  
Répartition des occupés 15 ans et plus selon le secteur d'activité, milieu et sexe (%)

## Milieu non Communal Total sexe

## وسط غير بلدي مجموع الجنسين

Delegation	غير مصرح به Non Déclaré	خدمات أخرى Autres services	التربية و الصحة و الخدمات الإدارية Education, Santé et services administratifs	النقل و المواصلات Transport	التجارة Commerce	البناء و الأشغال العامة Bâtiment et travaux publiques	الصناعات المعلمية Industrie manufacturière	المناجم و الطاقة Mines et énergie	الزراعة و الصيد البحري Agriculture et peche	المشتغلون 15 سنة فما فوق les occupés 15ans et plus	المعتدية
Gafsa Nord	0,13	1,27	25,30	2,74	3,26	8,25	1,50	1,63	55,92	3069	قفصة الشمالية
Sidi Aich	0,07	2,36	39,15	1,05	7,26	13,67	3,17	0,81	32,47	2963	سبوي عيش
El ksar	0,00	1,11	25,00	2,53	2,37	19,78	2,85	0,47	45,89	633	القصر
Gafsa Sud	0,20	1,43	19,80	1,63	5,17	22,31	6,53	1,70	41,22	1470	قفصة الجنوبية
Om EL Avaries	0,12	1,92	73,29	2,16	6,11	2,75	0,60	5,39	7,66	836	أم العرايس
Redeyef	0,96	0,72	62,98	4,09	0,72	2,40	0,24	16,11	11,78	416	الريف
Melaoui	0,00	0,98	46,08	0,00	0,00	0,98	0,00	28,43	23,53	101	المتلوي
Mdhila	0,18	1,64	40,55	6,55	4,18	4,36	7,64	31,82	3,09	548	المظلية
El Ghar	0,00	1,71	33,82	3,18	5,59	27,62	14,66	0,93	12,49	1289	القطار
Belkhir	0,10	2,32	29,74	2,44	6,33	15,69	23,29	0,44	19,65	4092	بلخير
Sned	0,29	3,00	26,43	3,59	6,42	28,14	4,18	1,02	26,92	5791	السند
Total	0,17	2,15	31,65	2,71	5,59	17,90	7,95	2,39	29,47	21208	المجموع
Total Tunisie	0,14	5,78	14,29	3,73	9,90	22,60	14,26	1,12	28,18	909540	مجموع الجمهورية

التوزيع النسبي للسكان المشتغلين 15 سنة فما فوق حسب قطاع النشاط والوسط و الجنس (%)  
Répartition des occupés 15 ans et plus selon le secteur d'activité, milieu et sexe (%)

## Milieu non Communal Masculin

## وسط غير بلدي ذكور

Delegation	غير مصرح به Non Déclaré	خدمات أخرى Autres services	التربية و الصحة و الخدمات الإدارية Education, Santé et services administratifs	النقل و المواصلات Transport	التجارة Commerce	البناء و الأشغال العامة Bâtiment et travaux publiques	الصناعات المعلمية Industrie manufacturière	المناجم و الطاقة Mines et énergie	الزراعة و الصيد البحري Agriculture et peche	المشتغلون 15 سنة فما فوق les occupés 15ans et plus	المعتدية
Gafsa Nord	0,13	1,29	29,01	3,42	3,71	10,34	0,88	2,00	49,23	2400	قفصة الشمالية
Sidi Aich	0,09	1,59	41,33	1,33	8,36	17,74	3,19	1,02	25,35	2260	سبوي عيش
El ksar	0,00	0,89	25,62	2,67	2,67	22,24	1,42	0,36	44,13	562	القصر
Gafsa Sud	0,18	1,50	22,62	2,02	5,99	28,70	5,11	1,94	31,95	1135	قفصة الجنوبية
Om EL Avaries	0,13	1,67	72,84	2,32	6,31	2,70	0,64	5,53	7,85	778	أم العرايس
Redeyef	1,00	0,75	62,69	4,23	0,75	2,49	0,00	15,92	12,19	401	الريف
Melaoui	0,00	1,10	41,76	0,00	0,00	1,10	0,00	31,87	24,18	90	المتلوي
Mdhila	0,21	1,05	39,96	7,11	3,56	4,60	6,69	34,10	2,72	477	المظلية
El Ghar	0,00	1,80	36,48	3,78	5,77	33,18	3,59	1,13	14,27	1058	القطار
Belkhir	0,07	2,96	37,40	3,63	8,35	23,81	3,00	0,64	20,14	2670	بلخير
Sned	0,28	2,64	25,69	4,03	6,75	31,76	1,96	1,16	25,73	5009	السند
Total	0,17	2,02	34,14	3,31	6,25	22,16	2,45	2,86	26,65	16840	المجموع
Total Tunisie	0,11	5,49	13,28	4,59	10,80	28,20	9,12	1,31	27,10	718766	مجموع الجمهورية

التوزيع النسبي للسكان المشتغلين 15 سنة فما فوق حسب قطاع النشاط والوسط والجنس (%)  
Répartition des occupés 15 ans et plus selon le secteur d'activité, milieu et sexe (%)

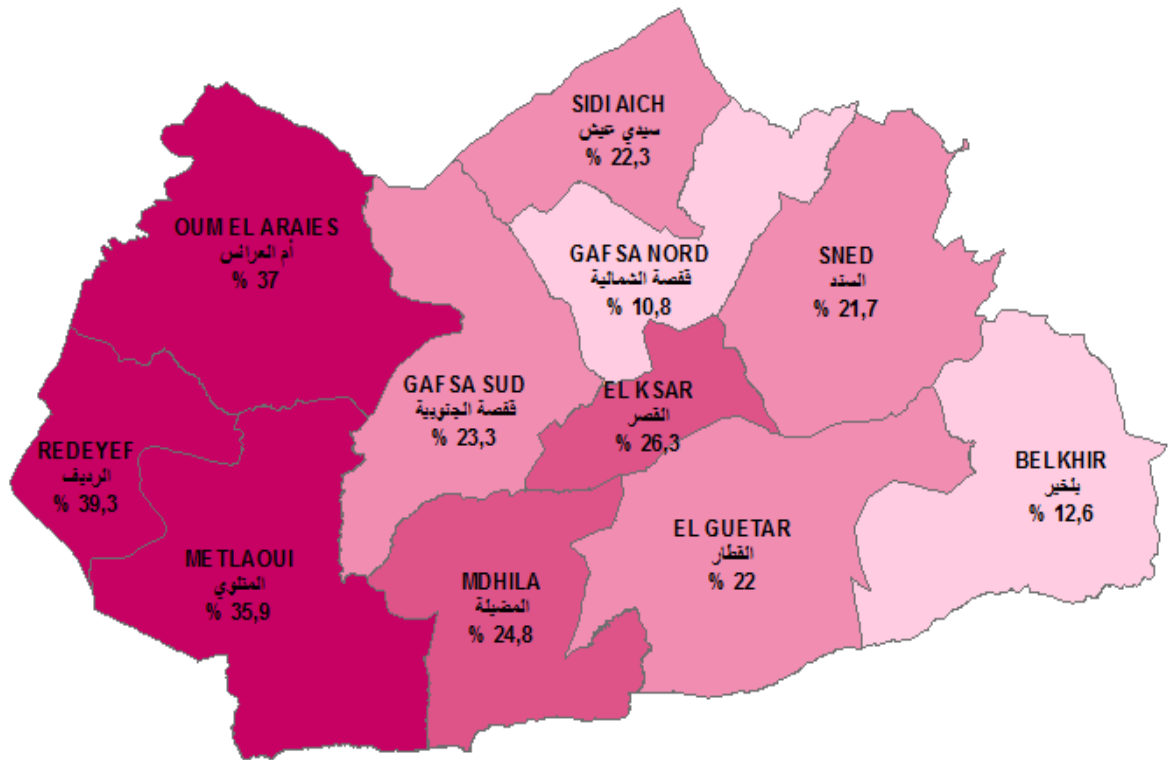
## Milieu non Communal Féminin

## وسط غير بلدي إنثى

دélégation	غير مصرح به Non Déclaré	خدمات أخرى Autres services	الصحة والخدمات الإدارية Education, Santé et services administratifs	النقل و المواصلات Transport	التجارة Commerce	البناء و الأشغال العامة Bâtiment et travaux publiques	الصناعات المصنعية Industrie manufacturière	الطاقة و المناجم و énergie	الصيد البحري Agriculture et peche	المشتغلون 15 سنة فما فوق les occupés 15ans et plus	المنطقة المعمارية
Gafsa Nord	0,15	1,20	11,98	0,30	1,65	0,75	3,74	0,30	79,94	669	قفصة الشمالية
Sidi Aïch	0,00	4,84	32,15	0,14	3,70	0,57	3,13	0,14	55,33	703	سبدي عيش القصر
El ksar	0,00	2,86	20,00	1,43	0,00	0,00	14,29	1,43	60,00	71	قفصة الجنوبية
Gafsa Sud	0,30	1,20	10,18	0,30	2,40	0,60	11,38	0,90	72,75	335	أم الرايس
Om EL Arais	0,00	5,17	79,31	0,00	3,45	3,45	0,00	3,45	5,17	58	الريف
Redeyef	0,00	0,00	71,43	0,00	0,00	0,00	7,14	21,43	0,00	15	المتولي
Metlaoui	0,00	0,00	81,82	0,00	0,00	0,00	0,00	0,00	18,18	11	المطيلة
Mdhla	0,00	5,56	44,44	2,78	8,33	2,78	13,89	16,67	5,56	71	القطار
El Gar	0,00	1,30	21,65	0,43	4,76	2,16	65,37	0,00	4,33	231	بلخير
Belkhir	0,14	1,13	15,34	0,21	2,53	0,42	61,44	0,07	18,72	1422	السند
Sned	0,38	5,36	31,16	0,77	4,34	4,98	18,39	0,13	34,48	782	المجموع
Total	0,16	2,66	22,06	0,39	3,07	1,49	29,19	0,60	40,39	4368	
Total Tunisie	0,25	6,86	18,06	0,50	6,52	1,51	33,65	0,38	32,26	190774	مجموع الجمهورية

## نسبة البطالة ( 15 سنة فما فوق )

### Taux de chômage ( 15 ans et plus )



#### البيانات

حدود المجتمعات

نسبة البطالة (%)

[ 12,60 - 10,80 ]

[ 23,30 - 12,61 ]

[ 26,30 - 23,31 ]

[ 39,30 - 26,31 ]

0 5 10 20  
Km

التوزيع النسبي للعاطلين عن العمل 15 سنة فما فوق حسب المستوى التعليمي و الوسط و الجنس (%)  
Répartition des chômeurs 15 ans et plus selon le niveau d'instruction, milieu et sexe (%)

Total milieu Total sexe

مجموع الوسطين مجموع الجنسين

Delegation	نسبة بطالة اصحاب الشهادات العليا Taux de chômage des diplômés du supérieurs	عالي Supérieur	ثانوي Secondaire	ابتدائي Primaire	لا شيء Néant	عدد السكان العاطلين عن العمل 15 سنة فما فوق Population au chômage 15 ans et plus	المعمدية
Gafsa Nord	48,40	44,05	33	16	6	371	قفصة الشمالية
Sidi Aich	39,68	28,18	41	21	10	848	سدي عيش
El ksar	39,07	38,16	44	15	3	3399	القصر
Gafsa Sud	33,66	37,69	42	16	4	8399	قفصة الجنوبية
Om EL Araies	56,06	35,97	41	17	6	3036	أم العرايس
Redeyef	52,91	30,37	53	15	2	3254	الرديف
Metaoui	52,10	34,57	47	17	2	4617	المتولي
Mdhila	45,47	36,30	45	14	4	1258	المظلية
El Gtar	41,67	33,40	42	22	3	1402	الغطار
Belkhir	34,03	31,46	33	27	9	588	بلخير
Sned	42,40	41,10	36	16	8	2197	السند
Total	41,51	35,94	43	17	4	29369	المجموع
Total Tunisie	20,06	30,49	40,8	21,6	7,1	573315	مجموع الجمهورية

التوزيع النسبي للعاطلين عن العمل 15 سنة فما فوق حسب المستوى التعليمي و الوسط و الجنس (%)

Répartition des chômeurs 15 ans et plus selon le niveau d'instruction, milieu et sexe (%)

Total Masculin Total milieu

مجموع الذكور مجموع الوسطين

Delegation	نسبة بطالة اصحاب الشهادات العليا Taux de chômage des diplômés du supérieurs	عالي Supérieur	ثانوي Secondaire	ابتدائي Primaire	لا شيء Néant	عدد السكان العاطلين عن العمل 15 سنة فما فوق Population au chômage 15 ans et plus	المعمدية
Gafsa Nord	30,81	33,88	39	24	3	183	قفصة الشمالية
Sidi Aich	22,13	19,75	50	23	7	395	سدي عيش
El ksar	28,73	25,71	52	19	3	1719	القصر
Gafsa Sud	21,36	24,45	51	21	3	4069	قفصة الجنوبية
Om EL Araies	40,99	24,95	50	20	5	1618	أم العرايس
Redeyef	36,90	18,10	61	19	2	1960	الرديف
Metaoui	37,81	22,21	55	21	2	2472	المتولي
Mdhila	34,89	26,39	54	16	4	647	المظلية
El Gtar	19,91	12,80	51	32	4	703	الغطار
Belkhir	18,75	17,57	36	35	11	295	بلخير
Sned	26,79	27,13	43	21	9	1198	السند
Total	27,81	23,08	52	21	4	15259	المجموع
Total Tunisie	12,12	18,32	47,4	26,9	7,4	306143	مجموع الجمهورية

التوزيع النسبي للعاطلين عن العمل 15 سنة فما فوق حسب المستوى التعليمي و الوسط و الجنس (%)  
 Répartition des chômeurs 15 ans et plus selon le niveau d'instruction, milieu et sexe (%)  
**Total Féminin Total milieu**

Delegation	نسبة بطالة اصحاب الشهادات العليا Taux de chômage des diplômés du supérieurs	عالي Supérieur	ثانوي Secondaire	ابتدائي Primaire	لا شيء Néant	عدد السكان العاطلين عن العمل 15 سنة فما فوق Population au chômage 15 ans et plus	المعمدية
Gafsa Nord	70,00	54,01	27	9	10	188	قفصة الشمالية
Sidi Aich	58,09	35,54	33	20	12	453	سدي عيش
El ksar	48,26	50,89	35	10	4	1680	القصر
Gafsa Sud	45,72	50,14	35	11	4	4330	قفصة الجنوبية
Om EL Araies	70,71	48,55	30	14	8	1418	أم العرايس
Redeyef	69,16	48,99	40	10	1	1294	الرديف
Metaoui	64,25	48,81	37	12	1	2145	المتولي
Mdhila	55,20	46,81	36	13	5	611	المنظية
El Gtar	57,03	54,15	32	12	2	699	القطار
Belkhir	50,60	45,55	30	17	7	293	بلخير
Sned	60,16	57,86	26	9	6	999	السند
Total	54,59	49,85	34	12	4	14110	الجموع
Total Tunisie	28,80	44,44	33,3	15,6	6,7	267172	مجموع الجمهورية

التوزيع النسبي للعاطلين عن العمل 15 سنة فما فوق حسب المستوى التعليمي و الوسط و الجنس (%)  
 Répartition des chômeurs 15 ans et plus selon le niveau d'instruction, milieu et sexe (%)  
**Milieu Communal Total sexe**

Delegation	نسبة بطالة اصحاب الشهادات العليا Taux de chômage des diplômés du supérieurs	عالي Supérieur	ثانوي Secondaire	ابتدائي Primaire	لا شيء Néant	عدد السكان العاطلين عن العمل 15 سنة فما فوق Population au chômage 15 ans et plus	المعمدية
Gafsa Nord	--	--	--	--	--	--	قفصة الشمالية
Sidi Aich	--	--	--	--	--	--	سدي عيش
El ksar	38,73	40,45	44	13	2	3114	القصر
Gafsa Sud	33,36	38,95	42	16	3	7914	قفصة الجنوبية
Om EL Araies	56,16	40,12	43	13	4	2491	أم العرايس
Redeyef	52,76	31,16	52	15	2	3082	الرديف
Metaoui	52,11	34,87	47	17	1	4557	المتولي
Mdhila	45,11	36,10	46	14	5	1085	المنظية
El Gtar	39,51	35,19	43	19	2	1061	القطار
Belkhir	--	--	--	--	--	--	بلخير
Sned	35,71	43,92	41	13	2	699	السند
Total	40,94	37,34	45	15	3	24003	الجموع
Total Tunisie	18,25	34,64	42,8	18,3	4,3	401264	مجموع الجمهورية

التوزيع النسبي للعاطلين عن العمل 15 سنة فما فوق حسب المستوى التعليمي و الوسط و الجنس (%)  
Répartition des chômeurs 15 ans et plus selon le niveau d'instruction, milieu et sexe (%)  
وسط بلدي نكور

Délégation	نسبة بطالة أصحاب الشهائد العليا Taux de chômage des diplômés du supérieurs	Milieu Communal Masculin					عدد السكان العاطلين عن العمل 15 سنة فما فوق Population au chômage 15 ans et plus	قفصة الشمالية
		عالي Supérieur	ثانوي Secondaire	ابتدائي Primaire	لا شيء Néant			
Gafsa Nord	--	--	--	--	--	--	--	قفصة الشمالية
Sidi Aich	--	--	--	--	--	--	--	سبي عيش
El ksar	28,26	27,44	54	17	3	1560	--	القصر
Gafsa Sud	21,10	25,58	51	20	3	3772	--	قفصة الجنوبية
Om EL Araïes	40,54	28,54	54	15	3	1272	--	أم العرايس
Redeyef	36,66	18,82	61	18	2	1833	--	الرديف
Metaoui	37,73	22,41	55	21	2	2428	--	المتولي
Mdhila	34,10	25,84	56	15	4	537	--	المتولية
El Gtar	20,37	15,99	54	28	3	494	--	القطار
Belkhir	--	--	--	--	--	--	--	بلخير
Sned	20,33	28,49	52	19	1	351	--	السند
Total	27,62	24,19	54	19	2	12247	--	المجموع
Total Tunisie	10,85	21,73	51,2	22,9	4,1	201912	--	مجموع الجمهورية

التوزيع النسبي للعاطلين عن العمل 15 سنة فما فوق حسب المستوى التعليمي و الوسط و الجنس (%)  
Répartition des chômeurs 15 ans et plus selon le niveau d'instruction, milieu et sexe (%)  
وسط بلدي إناث

Délégation	نسبة بطالة أصحاب الشهائد العليا Taux de chômage des diplômés du supérieurs	Milieu Communal Féminin					عدد السكان العاطلين عن العمل 15 سنة فما فوق Population au chômage 15 ans et plus	قفصة الشمالية
		عالي Supérieur	ثانوي Secondaire	ابتدائي Primaire	لا شيء Néant			
Gafsa Nord	--	--	--	--	--	--	--	قفصة الشمالية
Sidi Aich	--	--	--	--	--	--	--	سبي عيش
El ksar	48,07	53,50	35	9	2	1554	--	القصر
Gafsa Sud	45,39	51,13	34	11	3	4142	--	قفصة الجنوبية
Om EL Araïes	71,11	52,22	31	11	5	1219	--	أم العرايس
Redeyef	69,01	49,28	40	9	1	1249	--	الرديف
Metaoui	64,29	49,08	37	12	1	2129	--	المتولي
Mdhila	54,77	46,17	36	13	5	548	--	المتولية
El Gtar	53,67	51,94	34	12	2	567	--	القطار
Belkhir	--	--	--	--	--	--	--	بلخير
Sned	51,71	59,48	30	8	2	348	--	السند
Total	53,38	51,05	35	11	3	11756	--	المجموع
Total Tunisie	26,40	47,71	34,2	13,6	4,4	199352	--	مجموع الجمهورية



التوزيع النسبي للعاطلين عن العمل 15 سنة فما فوق حسب المستوى التعليمي و الوسط و الجنس (%)  
Répartition des chômeurs 15 ans et plus selon le niveau d'instruction, milieu et sexe (%)  
وسط غير بلدي مجموع الجنسين

Delegation	نسبة بطالة اصحاب الشهادات العليا Taux de chômage des diplômés du supérieurs	عالي Supérieur	ثانوي Secondaire	ابتدائي Primaire	لا شيء Néant	عدد السكان العاطلين عن العمل 15 سنة فما فوق Population au chômage 15 ans et plus	المتمدينة
Gafsa Nord	48,40	44,05	32,97	16,49	6,49	371	قفصة الشمالية
Sidi Aich	39,68	28,18	40,92	21,34	9,55	848	سدي عيش
El ksar	58,82	13,03	38,38	33,80	14,79	285	القصر
Gafsa Sud	56,03	17,11	43,09	25,77	14,02	485	قفصة الجنوبية
Om EL Arais	55,06	17,03	33,52	33,70	15,75	545	أم العرايس
Redeyef	58,97	16,28	54,07	25,00	4,65	172	الريف
Metaoui	50,00	11,67	48,33	26,67	13,33	60	المتولي
Mdhila	48,04	37,57	43,93	16,76	1,73	173	المنظية
El Gtar	53,29	27,86	37,24	30,21	4,69	341	القطار
Belkhir	34,03	31,46	32,99	26,53	9,01	588	بلخير
Sned	46,38	39,79	32,98	16,89	10,35	1498	السند
Total	45,07	29,66	36,96	23,24	10,14	5366	المجموع
Total Tunisie	32,89	20,82	36,23	29,33	13,62	172051	مجموع الجمهورية

التوزيع النسبي للعاطلين عن العمل 15 سنة فما فوق حسب المستوى التعليمي و الوسط و الجنس (%)

Répartition des chômeurs 15 ans et plus selon le niveau d'instruction, milieu et sexe (%)

Milieu non Communal Masculin

وسط غير بلدي ذكور

Delegation	نسبة بطالة اصحاب الشهادات العليا Taux de chômage des diplômés du supérieurs	عالي Supérieur	ثانوي Secondaire	ابتدائي Primaire	لا شيء Néant	عدد السكان العاطلين عن العمل 15 سنة فما فوق Population au chômage 15 ans et plus	المتمدينة
Gafsa Nord	30,81	33,88	38,80	24,04	3,28	183	قفصة الشمالية
Sidi Aich	22,13	19,75	50,38	23,29	6,58	395	سدي عيش
El ksar	59,09	8,81	41,51	39,62	10,06	159	القصر
Gafsa Sud	41,38	10,10	43,10	33,00	13,80	297	قفصة الجنوبية
Om EL Arais	45,24	11,82	37,75	37,75	12,68	346	أم العرايس
Redeyef	45,45	7,81	58,59	27,34	6,25	127	الريف
Metaoui	50,00	11,36	52,27	27,27	9,09	44	المتولي
Mdhila	39,66	29,09	48,18	20,00	2,73	110	المنظية
El Gtar	16,95	5,26	45,93	41,63	7,18	209	القطار
Belkhir	18,75	17,57	36,15	35,47	10,81	295	بلخير
Sned	30,38	26,56	39,67	22,08	11,69	847	السند
Total	28,92	18,57	42,62	29,05	9,75	3012	المجموع
Total Tunisie	21,11	11,71	39,99	34,48	13,82	104231	مجموع الجمهورية

التوزيع النسبي للعاطلين عن العمل 15 سنة فما فوق حسب المستوى التعليمي و الوسط و الجنس (%)  
 Répartition des chômeurs 15 ans et plus selon le niveau d'instruction, milieu et sexe (%)  
**Milieu non Communal Féminin**  
**وسط غير بلدي إناث**

Delegation	نسبة بطالة أصحاب الشهائد العليا Taux de chômage des diplômés du supérieurs	عالي Supérieur	ثانوي Secondaire	ابتدائي Primaire	لا شيء Néant	عدد السكان العاطلين عن العمل 15 سنة فما فوق Population au chômage 15 ans et plus	المتعدية
Gafsa Nord	70,00	54,01	27,27	9,09	9,63	188	قفصة الشمالية
Sidi Aich	58,09	35,54	32,67	19,65	12,14	453	سبدي عيش
El ksar	58,62	18,40	34,40	26,40	20,80	126	القصر
Gafsa Sud	70,69	28,19	43,09	14,36	14,36	188	قفصة الجنوبية
Om EL Araïes	66,22	26,13	26,13	26,63	21,11	199	أم العرايس
Redeyef	76,47	40,91	40,91	18,18	0,00	45	الرديف
Metaoui	50,00	12,50	37,50	25,00	25,00	16	المتلوي
Mdhila	59,09	52,38	36,51	11,11	0,00	63	المتظية
El Gtar	73,15	63,64	23,48	12,12	0,76	132	القطار
Belkhir	50,60	45,55	29,79	17,47	7,19	293	بلخير
Sned	65,57	56,99	24,27	10,14	8,60	651	السند
Total	62,83	43,87	29,70	15,79	10,64	2354	المجموع
Total Tunisie	45,74	34,81	30,45	21,41	13,33	67820	مجموع الجمهورية

التوزيع النسبي للمواطنين عن العمل 15 سنة فما فوق حسب الفئة العمرية و الوسط و الجنس (%)  
Répartition des chômeurs par groupe d'âge, milieu et sexe (%)

Total milieu Total sexe

مجموع الوسطين مجموع الجنسين

Délegation	60 سنة فما فوق plus	59 - 50 سنة/ans	49 - 45 سنة/ans	44 - 40 سنة/ans	39 - 35 سنة/ans	34 - 30 سنة/ans	29 - 25 سنة/ans	24 - 20 سنة/ans	19 - 15 سنة/ans	عدد السكان المواطنين عن العمل 15 سنة فما فوق Population au chômage 15 ans et plus	المعتدية
Gafsa Nord	0,54	2,99	2,17	2,99	9,24	23,37	33,42	17,66	7,61	371	قفصة الشمالية
Sidi Aich	1,65	2,72	2,60	4,26	8,39	18,09	28,61	25,30	8,39	848	سبي عيش
El ksar	0,56	1,94	2,77	4,92	10,07	23,55	31,73	18,84	5,62	3399	القصر
Gafsa Sud	0,68	2,31	2,64	4,06	9,27	21,45	32,28	21,44	5,86	8399	قفصة الجنوبية
Om EL Araïes	0,49	3,33	3,79	6,32	10,87	22,72	30,85	17,95	3,69	3036	أم العرايس
Redeyef	0,18	2,61	3,35	4,55	8,21	21,03	32,59	22,63	4,86	3254	الرديف
Meftaoui	0,37	1,75	3,03	4,85	9,18	21,94	34,34	20,51	4,03	4617	المتولي
Mdhila	0,56	2,07	1,99	4,69	10,48	21,68	32,41	20,97	5,16	1258	المظلية
El Gar	1,14	4,21	3,35	4,14	8,92	19,70	32,41	20,13	6,00	1402	القطار
Belkhir	5,10	5,27	3,40	2,38	7,31	14,46	25,34	25,68	11,05	588	بلخير
Sned	1,05	3,00	1,73	3,14	9,06	20,07	32,64	22,49	6,83	2197	السند
Total	0,70	2,53	2,86	4,49	9,35	21,47	32,23	20,91	5,46	29369	المجموع
Total Tunisie	1,36	4,00	3,33	4,80	8,88	17,98	29,36	22,02	8,27	573315	مجموع الجمهورية

التوزيع النسبي للمواطنين عن العمل 15 سنة فما فوق حسب الفئة العمرية و الوسط و الجنس (%)

Répartition des chômeurs par groupe d'âge, milieu et sexe (%)

Total Masculin Total milieu

مجموع الذكور مجموع الوسطين

Délegation	60 سنة فما فوق plus	59 - 50 سنة/ans	49 - 45 سنة/ans	44 - 40 سنة/ans	39 - 35 سنة/ans	34 - 30 سنة/ans	29 - 25 سنة/ans	24 - 20 سنة/ans	19 - 15 سنة/ans	عدد السكان المواطنين عن العمل 15 سنة فما فوق Population au chômage 15 ans et plus	المعتدية
Gafsa Nord	1,10	2,76	1,66	3,87	10,50	19,34	28,73	18,23	13,81	183	قفصة الشمالية
Sidi Aich	3,05	2,04	1,78	1,27	5,34	16,28	26,97	32,57	10,69	395	سبي عيش
El ksar	0,82	2,45	3,15	5,42	8,62	19,93	30,24	21,74	7,63	1719	القصر
Gafsa Sud	1,13	2,97	2,88	4,13	8,46	18,02	29,11	24,98	8,33	4069	قفصة الجنوبية
Om EL Araïes	0,62	3,95	3,39	6,11	9,62	21,04	29,98	20,60	4,69	1618	أم العرايس
Redeyef	0,15	3,57	4,03	4,64	8,52	19,85	29,39	23,52	6,33	1960	الرديف
Meftaoui	0,36	2,02	3,28	4,73	9,14	19,90	32,61	23,22	4,73	2472	المتولي
Mdhila	0,46	2,01	1,08	3,55	8,50	19,32	31,84	25,97	7,26	647	المظلية
El Gar	1,99	7,41	5,27	4,99	9,12	14,39	25,64	22,93	8,26	703	القطار
Belkhir	9,15	8,47	5,42	2,71	6,44	10,51	16,95	24,41	15,93	295	بلخير
Sned	1,59	4,85	2,76	3,93	9,36	17,81	28,93	22,58	8,19	1198	السند
Total	1,04	3,33	3,21	4,54	8,73	18,79	29,58	23,54	7,24	15259	المجموع
Total Tunisie	1,92	5,35	3,74	4,85	8,12	15,54	26,23	23,89	10,35	306143	مجموع الجمهورية

التوزيع النسبي للمواطنين عن العمل 15 سنة فما فوق حسب الفئة العمرية و الوسط و الجنس (%)  
Répartition des chômeurs par groupe d'âge, milieu et sexe (%)

Total Féminin Total milieu

مجموع الإناث مجموع الوسطين

Délégation	60 سنة فما فوق plus	59 - 50 سنة/ans	49 - 45 سنة/ans	44 - 40 سنة/ans	39 - 35 سنة/ans	34 - 30 سنة/ans	29 - 25 سنة/ans	24 - 20 سنة/ans	19 - 15 سنة/ans	عدد السكان العاطلين عن العمل 15 سنة فما فوق Population au chômage 15 ans et plus	المنطقة
Gafsa Nord	0,00	3,21	2,67	2,14	8,02	27,27	37,97	17,11	1,60	188	قفصة الشمالية
Sidi Aich	0,44	3,31	3,31	6,84	11,04	19,65	30,02	18,98	6,40	453	سبي عيش
El ksar	0,30	1,43	2,38	4,40	11,54	27,25	33,25	15,88	3,57	1680	القصر
Gafsa Sud	0,25	1,69	2,42	3,99	10,04	24,68	35,26	18,13	3,53	4330	قفصة الجنوبية
Om EL Araïas	0,35	2,61	4,24	6,57	12,29	24,65	31,85	14,90	2,54	1418	أم العرايس
Redeyef	0,23	1,16	2,32	4,41	7,73	22,82	37,43	21,27	2,63	1294	الرديف
Metlaoui	0,37	1,44	2,75	4,99	9,23	24,28	36,35	17,38	3,22	2145	المتولي
Mdhila	0,65	2,12	2,94	5,88	12,58	24,18	33,01	15,69	2,94	611	المدلية
El Gar	0,29	1,00	1,43	3,29	8,73	25,04	39,20	17,31	3,72	699	القطار
Belkhir	1,02	2,05	1,37	2,05	8,19	18,43	33,79	26,96	6,14	293	بلخير
Sned	0,40	0,80	0,50	2,20	8,69	22,78	37,06	22,38	5,19	999	السندي
Total	0,33	1,67	2,49	4,44	10,03	24,36	35,10	18,06	3,53	14110	المجموع
Total Tunisie	0,71	2,44	2,85	4,75	9,74	20,77	32,95	19,89	5,90	267172	مجموع الجمهورية

التوزيع النسبي للمواطنين عن العمل 15 سنة فما فوق حسب الفئة العمرية و الوسط و الجنس (%)  
Répartition des chômeurs par groupe d'âge, milieu et sexe (%)

Milieu Communal Total sexe

وسط بلدي مجموع الجنسين

Délégation	60 سنة فما فوق plus	59 - 50 سنة/ans	49 - 45 سنة/ans	44 - 40 سنة/ans	39 - 35 سنة/ans	34 - 30 سنة/ans	29 - 25 سنة/ans	24 - 20 سنة/ans	19 - 15 سنة/ans	عدد السكان العاطلين عن العمل 15 سنة فما فوق Population au chômage 15 ans et plus	المنطقة
Gafsa Nord	--	--	--	--	--	--	--	--	--	--	قفصة الشمالية
Sidi Aich	--	--	--	--	--	--	--	--	--	--	سبي عيش
El ksar	0,45	1,77	2,63	4,88	10,31	24,06	32,54	18,47	4,88	3114	القصر
Gafsa Sud	0,67	2,32	2,58	3,92	9,40	21,81	32,78	21,28	5,24	7914	قفصة الجنوبية
Om EL Araïas	0,32	3,09	3,69	6,38	10,79	23,96	31,42	17,62	2,73	2491	أم العرايس
Redeyef	0,19	2,63	3,51	4,58	8,24	21,10	33,24	22,07	4,45	3082	الرديف
Metlaoui	0,37	1,78	3,07	4,83	9,13	22,16	34,44	20,47	3,75	4557	المتولي
Mdhila	0,46	2,12	2,03	4,70	9,95	21,01	32,90	21,20	5,62	1085	المدلية
El Gar	0,85	3,86	2,82	4,05	8,95	20,24	33,15	20,72	5,37	1061	القطار
Belkhir	--	--	--	--	--	--	--	--	--	--	بلخير
Sned	0,86	1,29	1,14	2,29	7,00	19,86	34,71	24,29	8,57	699	السندي
Total	0,49	2,30	2,86	4,55	9,40	22,14	33,06	20,54	4,67	24003	المجموع
Total Tunisie	1,08	3,43	3,10	4,72	8,99	19,10	31,09	21,80	6,70	401264	مجموع الجمهورية

التوزيع النسبي للمواطنين عن العمل 15 سنة فما فوق حسب الفئة العمرية و الوسط و الجنس (%)  
Répartition des chômeurs par groupe d'âge, milieu et sexe (%)

وسط بلدي تكور  
Milieu Communal Masculin

Délégation	60 سنة فما فوق plus	59 - 50 سنة/ans	49 - 45 سنة/ans	44 - 40 سنة/ans	39 - 35 سنة/ans	34 - 30 سنة/ans	29 - 25 سنة/ans	24 - 20 سنة/ans	19 - 15 سنة/ans	عدد السكان العاطلين عن العمل 15 سنة فما فوق Population au chômage 15 ans et plus	الشمالية
Gafsa Nord	--	--	--	--	--	--	--	--	--	--	قفصة الشمالية
Sidi Aich	--	--	--	--	--	--	--	--	--	--	سيدي عيش
El ksar	0,58	2,18	3,02	5,39	8,66	20,15	31,26	22,14	6,61	1560	القصر
Gafsa Sud	1,14	2,97	2,86	3,90	8,48	18,40	29,67	25,00	7,58	3772	قفصة الجنوبية
Om EL Araïas	0,39	3,53	3,22	6,12	9,26	22,37	31,00	20,33	3,77	1272	أم العرايس
Redeyef	0,16	3,60	4,26	4,69	8,46	19,86	30,11	23,13	5,73	1833	الرديف
Metaoui	0,37	2,06	3,34	4,65	9,10	20,14	32,62	23,23	4,49	2428	المتولي
Mdhila	0,37	2,05	0,93	3,17	7,45	17,88	33,15	26,82	8,19	537	المظلية
El Gar	1,42	6,88	4,05	4,66	8,50	14,37	27,53	25,71	6,88	494	القطار
Belkhir	--	--	--	--	--	--	--	--	--	--	بلخير
Sned	1,42	2,28	1,99	1,71	5,70	15,67	35,61	25,93	9,69	351	السنڨ
Total	0,68	2,94	3,16	4,52	8,58	19,34	30,90	23,65	6,23	12247	المجموع
Total Tunisie	1,51	4,44	3,30	4,55	7,80	16,33	28,47	24,69	8,90	201912	مجموع الجمهورية

التوزيع النسبي للمواطنين عن العمل 15 سنة فما فوق حسب الفئة العمرية و الوسط و الجنس (%)  
Répartition des chômeurs par groupe d'âge, milieu et sexe (%)

وسط بلدي إناث  
Milieu Communal Féminin

Délégation	60 سنة فما فوق plus	59 - 50 سنة/ans	49 - 45 سنة/ans	44 - 40 سنة/ans	39 - 35 سنة/ans	34 - 30 سنة/ans	29 - 25 سنة/ans	24 - 20 سنة/ans	19 - 15 سنة/ans	عدد السكان العاطلين عن العمل 15 سنة فما فوق Population au chômage 15 ans et plus	الشمالية
Gafsa Nord	--	--	--	--	--	--	--	--	--	--	قفصة الشمالية
Sidi Aich	--	--	--	--	--	--	--	--	--	--	سيدي عيش
El ksar	0,32	1,35	2,25	4,37	11,96	27,97	33,83	14,79	3,15	1554	القصر
Gafsa Sud	0,24	1,74	2,32	3,94	10,24	24,92	35,61	17,89	3,11	4142	قفصة الجنوبية
Om EL Araïas	0,25	2,63	4,19	6,65	12,40	25,62	31,86	14,78	1,64	1219	أم العرايس
Redeyef	0,24	1,20	2,40	4,41	7,93	22,92	37,82	20,51	2,56	1249	الرديف
Metaoui	0,38	1,46	2,77	5,02	9,15	24,46	36,53	17,32	2,91	2129	المتولي
Mdhila	0,55	2,19	3,10	6,20	12,41	24,09	32,66	15,69	3,10	548	المظلية
El Gar	0,35	1,23	1,76	3,52	9,33	25,35	38,03	16,37	4,05	567	القطار
Belkhir	--	--	--	--	--	--	--	--	--	--	بلخير
Sned	0,29	0,29	0,29	2,87	8,31	24,07	33,81	22,64	7,45	348	السنڨ
Total	0,30	1,62	2,54	4,58	10,25	25,06	35,31	17,30	3,04	11756	المجموع
Total Tunisie	0,63	2,40	2,89	4,89	10,18	21,91	33,74	18,87	4,48	199352	مجموع الجمهورية

التوزيع النسبي للمواطنين عن العمل 15 سنة فما فوق حسب الفئة العمرية و الوسط و الجنس (%)  
Répartition des chômeurs par groupe d'âge, milieu et sexe (%)

وسط غير بلدي مجموع الجنسين

Délégation	60 سنة فما فوق plus	Milieu non Communal Total sexe										عدد السكان العاطلين عن العمل 15 سنة فما فوق Population au chômage 15 ans et plus	المنتمية
		59 - 50 سنة/ سنة	49 - 45 سنة/ سنة	44 - 40 سنة/ سنة	39 - 35 سنة/ سنة	34 - 30 سنة/ سنة	29 - 25 سنة/ سنة	24 - 20 سنة/ سنة	19 - 15 سنة/ سنة				
Gafsa Nord	0,54	2,99	2,17	2,99	9,24	23,37	33,42	17,66	7,61	371	قفصة الشمالية		
Sidi Aich	1,65	2,72	2,60	4,26	8,39	18,09	28,61	25,30	8,39	848	سبي عيش		
El ksar	1,76	3,87	4,23	5,28	7,39	17,96	22,89	22,89	13,73	285	القصر		
Gafsa Sud	0,82	2,06	3,71	6,39	7,22	15,67	24,12	24,12	15,88	485	قفصة الجنوبية		
Om EL Araïes	1,28	4,40	4,22	6,06	11,19	17,06	28,26	19,45	8,07	545	أم العرايس		
Redeyef	0,00	2,33	0,58	4,07	7,56	19,77	20,93	32,56	12,21	172	الرديف		
Metlaoui	0,00	0,00	0,00	6,67	13,33	5,00	26,67	23,33	25,00	60	المتولي		
Mdhila	1,15	1,72	1,72	4,60	13,79	25,86	29,31	19,54	2,30	173	المظلية		
El Gar	2,06	5,31	5,01	4,42	8,85	17,99	30,09	18,29	7,96	341	القطار		
Belkhir	5,10	5,27	3,40	2,38	7,31	14,46	25,34	25,68	11,05	588	بلخير		
Sned	1,14	3,81	2,00	3,54	10,02	20,17	31,66	21,64	6,01	1498	السنيد		
Total	1,64	3,58	2,87	4,24	9,15	18,46	28,54	22,55	8,98	5366	المجموع		
Total Tunisie	2,01	5,33	3,86	5,00	8,63	15,35	25,34	22,55	11,94	172051	مجموع الجمهورية		

التوزيع النسبي للمواطنين عن العمل 15 سنة فما فوق حسب الفئة العمرية و الوسط و الجنس (%)  
Répartition des chômeurs par groupe d'âge, milieu et sexe (%)

وسط غير بلدي ذكور

Délégation	60 سنة فما فوق plus	Milieu non Communal Masculin										عدد السكان العاطلين عن العمل 15 سنة فما فوق Population au chômage 15 ans et plus	المنتمية
		59 - 50 سنة/ سنة	49 - 45 سنة/ سنة	44 - 40 سنة/ سنة	39 - 35 سنة/ سنة	34 - 30 سنة/ سنة	29 - 25 سنة/ سنة	24 - 20 سنة/ سنة	19 - 15 سنة/ سنة				
Gafsa Nord	1,10	2,76	1,66	3,87	10,50	19,34	28,73	18,23	13,81	183	قفصة الشمالية		
Sidi Aich	3,05	2,04	1,78	1,27	5,34	16,28	26,97	32,57	10,69	395	سبي عيش		
El ksar	3,16	5,06	4,43	5,70	8,23	17,72	20,25	17,72	17,72	159	القصر		
Gafsa Sud	1,01	3,04	3,04	7,09	8,11	13,18	21,96	24,66	17,91	297	قفصة الجنوبية		
Om EL Araïes	1,44	5,48	4,03	6,05	10,95	16,14	26,22	21,61	8,07	346	أم العرايس		
Redeyef	0,00	3,15	0,79	3,94	9,45	19,69	18,90	29,13	14,96	127	الرديف		
Metlaoui	0,00	0,00	0,00	9,09	11,36	6,82	31,82	22,73	18,18	44	المتولي		
Mdhila	0,91	1,82	1,82	5,45	13,64	26,36	25,45	21,82	2,73	110	المظلية		
El Gar	3,37	8,65	8,17	5,77	10,58	14,42	21,15	16,35	11,54	209	القطار		
Belkhir	9,15	8,47	5,42	2,71	6,44	10,51	16,95	24,41	15,93	295	بلخير		
Sned	1,66	5,92	3,08	4,85	10,89	18,70	26,15	21,18	7,57	847	السنيد		
Total	2,53	4,93	3,40	4,63	9,32	16,58	24,20	23,07	11,35	3012	المجموع		
Total Tunisie	2,71	7,12	4,58	5,43	8,75	14,01	21,91	22,34	13,17	104231	مجموع الجمهورية		

التوزيع النسبي للمواطنين عن العمل 15 سنة فما فوق حسب الفئة العمرية و الوسط و الجنس (%)

**Milieu non Communal Féminin**

**وسط غير بلدي إناث**

Délegation	60 سنة فما أكثر	59 - 50 سنة/سنة	49- 45 سنة/سنة	44 - 40 سنة/سنة	39 - 35 سنة/سنة	34 - 30 سنة/سنة	29 - 25 سنة/سنة	24 - 20 سنة/سنة	19 - 15 سنة/سنة	عدد السكان المواطنين عن العمل 15 سنة فما فوق Population au chômage 15 ans et plus	
Gafsa Nord	0,00	3,21	2,67	2,14	8,02	27,27	37,97	17,11	1,60	188	قفصة الشمالية
Sidi Aich	0,44	3,31	3,31	6,84	11,04	19,65	30,02	18,98	6,40	453	سبدي عيش
El ksar	0,00	2,38	3,97	4,76	6,35	18,25	26,19	29,37	8,73	126	القصر
Gafsa Sud	0,53	0,53	4,76	5,29	5,82	19,58	27,51	23,28	12,70	188	قفصة الجنوبية
Om EL Arvaies	1,01	2,53	4,55	6,06	11,62	18,69	31,82	15,66	8,08	199	أم العرايس
Redeyef	0,00	0,00	0,00	4,44	2,22	20,00	26,67	42,22	4,44	45	الريف
Metaoui	0,00	0,00	0,00	0,00	18,75	0,00	12,50	25,00	43,75	16	المتوي
Mdhila	1,56	1,56	1,56	3,13	14,06	25,00	35,94	15,63	1,56	63	المديلة
El Gar	0,00	0,00	0,00	2,29	6,11	23,66	44,27	21,37	2,29	132	الغار
Belkhir	1,02	2,05	1,37	2,05	8,19	18,43	33,79	26,96	6,14	293	بلخير
Sned	0,46	1,07	0,61	1,84	8,90	22,09	38,80	22,24	3,99	651	السند
Total	0,51	1,87	2,21	3,74	8,92	20,86	34,07	21,88	5,95	2354	المجموع
Total Tunisie	0,93	2,59	2,76	4,33	8,44	17,41	30,61	22,88	10,06	67820	مجموع الجمهورية





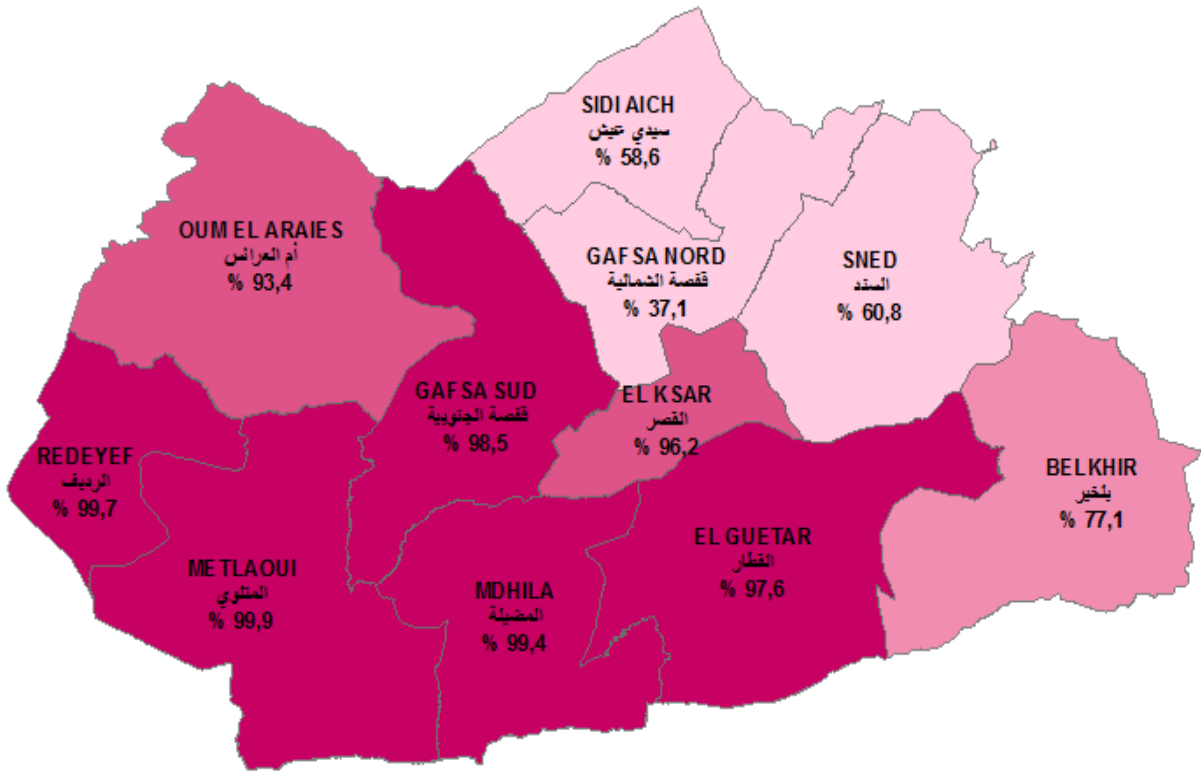
خصائص الأسر وظروف عيشها

**Caractéristiques des ménages et leurs  
conditions de vie**


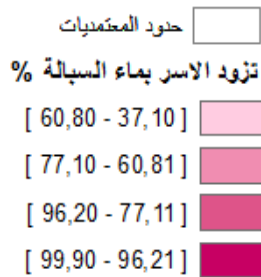


# تزود الاسر بماء السبالة

## Desserte des menages en eau du robinet



### البيانات



توزيع الأسر حسب مصادر التزود بالماء الصالح للشرب على مستوى المتعدية و الوسط (%)  
Répartition des ménages selon source d'eau potable au niveau délégation et milieu (%)  
Total milieu مجموع الوسطين

Délégation	نسبة الأسر التي: ménages %		نسبة التزود بـ (%)			Eau robinet	عدد الأسر ménages	المعدية
	تبع أكثر من 1 كم عن أقرب نقطة ماء source d'eau lié au SONEDE ou GR	عين غير مهتأة source non contrôlée	مورد اخر خاص أو عمومي autre source privée ou public	مورد عمومي أو عن طريق جمعية مالية source public ou association	مورد عمومي أو عن طريق جمعية مالية source public ou association			
Gafsa Nord	13,98	0,05	45,32	17,45	37,19	2124	قفصة الشمالية	
Sidi Aich	1,28	0,00	6,75	34,64	58,61	2310	سبي عيش	
El ksar	1,34	0,44	0,65	2,65	96,27	8996	القصر	
Gafsa Sud	0,53	0,00	0,42	1,02	98,56	24743	قفصة الجنوبية	
Om El Araïes	0,62	0,21	5,40	0,90	93,49	6207	أم العرايس	
Redeyef	0,25	0,00	0,05	0,25	99,70	6017	الرديف	
Metaoui	0,04	0,00	0,04	0,00	99,96	8889	المتلوي	
Mahila	0,34	0,00	0,52	0,03	99,45	3260	المظلية	
El Gtar	0,54	0,00	1,78	0,56	97,66	4636	القطار	
Belkhir	12,73	0,05	17,10	5,70	77,14	3081	يلخير	
Sned	11,85	4,12	17,42	17,66	60,80	7701	السند	
Total	2,54	0,48	4,60	4,23	90,69	77964	المجموع	
Total Tunisie	2,26	1,76	4,86	4,10	89,27	2712974	مجموع الجمهورية	

توزيع الأسر حسب مصادر التزود بالماء الصالح للشرب على مستوى المتعدية و الوسط (%)  
Répartition des ménages selon source d'eau potable au niveau délégation et milieu (%)  
Milieu Communal وسط بلدي

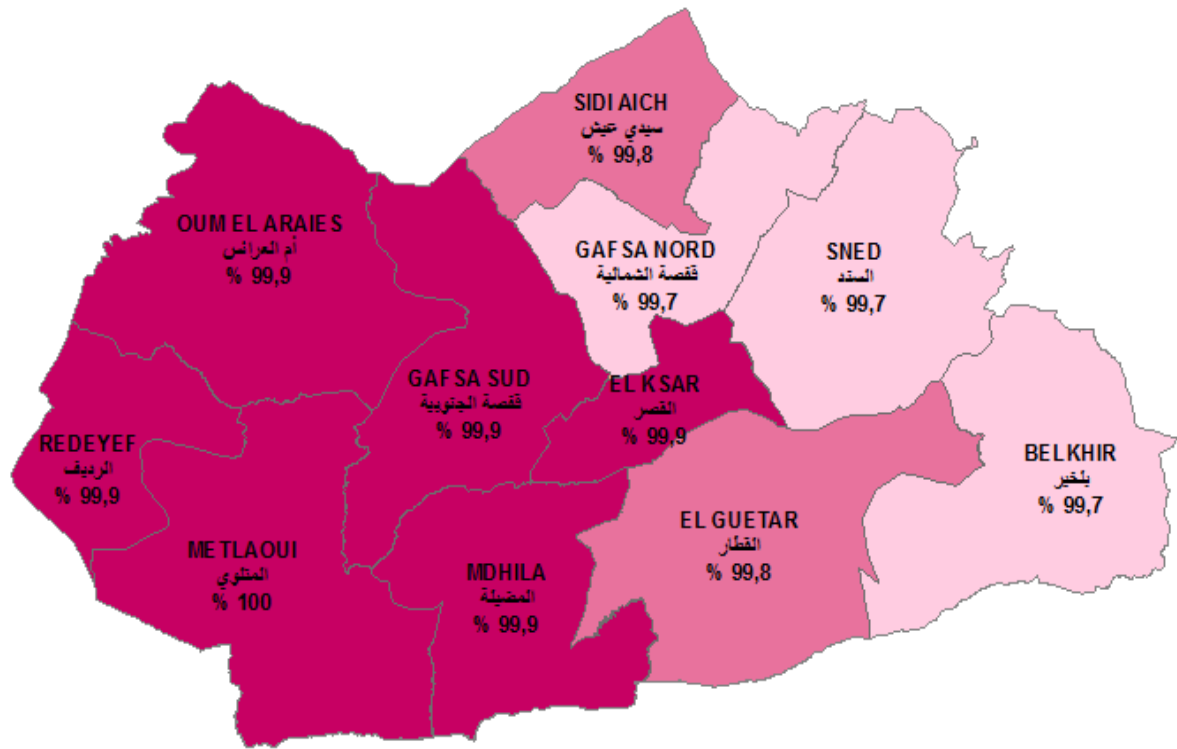
Délégation	نسبة الأسر التي: ménages %		نسبة التزود بـ (%)			Eau robinet	عدد الأسر ménages	المعدية
	تبع أكثر من 1 كم عن أقرب نقطة ماء source d'eau lié au SONEDE ou GR	عين غير مهتأة source non contrôlée	مورد اخر خاص أو عمومي autre source privée ou public	مورد عمومي أو عن طريق جمعية مالية source public ou association	مورد عمومي أو عن طريق جمعية مالية source public ou association			
Gafsa Nord	--	--	--	--	--	--	--	قفصة الشمالية
Sidi Aich	--	--	--	--	--	--	--	سبي عيش
El ksar	0,16	0,02	0,48	0,01	99,49	8379	القصر	
Gafsa Sud	0,30	0,00	0,11	0,29	99,59	23484	قفصة الجنوبية	
Om El Araïes	0,02	0,00	0,02	0,04	99,94	4959	أم العرايس	
Redeyef	0,00	0,00	0,02	0,00	99,98	5603	الرديف	
Metaoui	0,03	0,00	0,03	0,00	99,97	8774	المتلوي	
Mahila	0,37	0,00	0,40	0,04	99,56	2739	المظلية	
El Gtar	0,12	0,00	0,27	0,03	99,70	3343	القطار	
Belkhir	--	--	--	--	--	--	--	يلخير
Sned	0,00	0,00	1,32	0,00	98,68	2142	السند	
Total	0,17	0,00	0,20	0,12	99,67	59423	المجموع	
Total Tunisie	0,16	0,02	0,87	0,16	98,95	1901363	مجموع الجمهورية	

توزيع الأسر حسب مصادر التزود بالماء الصالح للشرب على مستوى المتعدية و الوسط (%)  
Répartition des ménages selon source d'eau potable au niveau délégation et milieu (%)  
وسيط غير بلدي  
Milieu non Communal


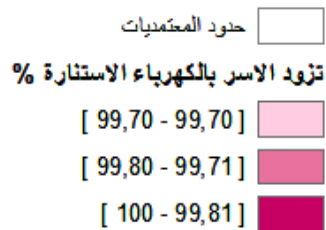
Délégation	نسبة الأسر التي: ménages %		نسبة التزود بـ (%) Approvisionnement en (%)				عدد الأسر Nombre ménages	المتعدية
	تعد أكثر من 1 كم عن أقرب نقطة ماء loin plus que 1 km de la plus proche source d'eau lié au SONEDE ou GR	عين غير مهيأة source non contrôlée	مورد اخر خاص أو عمومي autre source privée ou public	نسبة التزود بـ (%) نسبة التزود بـ (%) source publique ou association	مورد عمومي أو عن طريق جمعية مالية source publique ou association	ماء السبيلة Eau robinet		
Gafsa Nord	13,98	0,05	45,32	17,45	37,19	2124	قفصة الشمالية	
Sidi Aich	1,28	0,00	6,75	34,64	58,61	2310	سدي عيش	
El ksar	17,29	6,16	2,92	38,44	52,47	617	القصر	
Gafsa Sud	4,94	0,00	6,15	14,63	79,23	1259	قفصة الجنوبية	
Om El Araïes	2,98	1,05	26,76	4,33	67,86	1248	أم العرايس	
Redeyef	3,62	0,00	0,47	3,62	95,91	414	الرديف	
Metlaoui	0,85	0,00	0,85	0,00	99,15	115	المتلوي	
Mahila	0,19	0,00	1,12	0,00	98,88	521	المطيلة	
El Gtar	1,63	0,00	5,69	1,94	92,37	1293	القطار	
Belkhir	12,73	0,05	17,10	5,70	77,14	3081	بلخير	
Sned	16,41	5,71	23,62	24,47	46,20	5559	السند	
Total	10,11	2,00	18,72	17,38	61,90	18541	المجموع	
Total Tunisie	7,17	5,83	14,23	13,34	66,60	811611	مجموع الجمهورية	

# تزود الاسر بالكهرباء الاستنارة

## Raccordement au réseau d'électricité STEG



### البيانات



توزيع الأسر حسب مصادر الطاقة واستعمالها على مستوى المعتدية و الوسط (%)  
Répartition des ménages selon source d'énergie et son utilisation au niveau délégation et milieu (%)

## Total milieu

## مجموع الوسطين

Délégation	نسبة التزود بغاز القارورة أو الغاز الطبيعي للتدفئة Gaz bouteille et gaz naturel pour chauffage%	نسبة التزود بغاز القارورة أو الغاز الطبيعي لتسخين الماء Gaz bouteille et gaz naturel pour chauffage d'eau %	نسبة التزود بغاز القارورة أو الغاز الطبيعي للطبخ Gaz bouteille et gaz naturel pour cuisson %	نسبة التزود من مصادر أخرى للاستتارة Utilisation d'autre source pour éclairage %	نسبة التزود من مصادر أخرى للاستتارة Utilisation d'autre source pour éclairage %	نسبة التزود بالكهرباء للاستتارة Electricité pour éclairage %	عدد الأسر Nombre ménages	المعتدية
Gafsa Nord	12,64	97,21	99,53	0,28	99,72	2124	قفصة الشمالية	
Sidi Aich	7,32	89,34	99,48	0,13	99,87	2310	سبي عيش	
El Ksar	53,32	85,52	99,53	0,06	99,94	8996	القصر	
Gafsa Sud	47,50	81,01	99,51	0,07	99,93	24743	قفصة الجنوبية	
Om El Araies	84,11	94,12	99,67	0,08	99,92	6207	أم العرايس	
Redeyef	78,34	83,18	99,76	0,02	99,98	6017	الرديف	
Metaoui	69,76	87,23	99,60	0,00	100,00	8889	المتلوي	
Mdhila	25,64	88,90	99,24	0,06	99,94	3260	المتلوي	
El Gtar	24,78	94,13	99,89	0,15	99,85	4636	القطار	
Belkhir	4,72	96,06	99,37	0,29	99,71	3081	بلخير	
Sned	11,30	91,19	98,90	0,25	99,75	7701	السند	
Total	46,33	86,85	99,50	0,09	99,91	77964	المجموع	
Total Tunisie	31,60	88,85	99,47	0,25	99,75	2712974	مجموع الجمهورية	

## توزيع الأسر حسب مصادر الطاقة واستعمالها على مستوى المعتدية و الوسط (%)

## Répartition des ménages selon source d'énergie et son utilisation au niveau délégation et milieu (%)

## Milieu Communal

## وسط بلدي

Délégation	نسبة التزود بغاز القارورة أو الغاز الطبيعي للتدفئة Gaz bouteille et gaz naturel pour chauffage%	نسبة التزود بغاز القارورة أو الغاز الطبيعي لتسخين الماء Gaz bouteille et gaz naturel pour chauffage d'eau %	نسبة التزود بغاز القارورة أو الغاز الطبيعي للطبخ Gaz bouteille et gaz naturel pour cuisson %	نسبة التزود من مصادر أخرى للاستتارة Utilisation d'autre source pour éclairage %	نسبة التزود من مصادر أخرى للاستتارة Utilisation d'autre source pour éclairage %	نسبة التزود بالكهرباء للاستتارة Electricité pour éclairage %	عدد الأسر Nombre ménages	المعتدية
Gafsa Nord	--	--	--	--	--	--	--	قفصة الشمالية
Sidi Aich	--	--	--	--	--	--	--	سبي عيش
El Ksar	56,47	84,79	99,55	0,04	99,96	8379	القصر	
Gafsa Sud	48,96	80,67	99,56	0,01	99,99	23484	قفصة الجنوبية	
Om El Araies	90,92	96,23	99,76	0,00	100,00	4959	أم العرايس	
Redeyef	80,03	83,54	99,77	0,02	99,98	5603	الرديف	
Metaoui	69,68	87,22	99,63	0,00	100,00	8774	المتلوي	
Mdhila	29,31	88,89	99,52	0,00	100,00	2739	المتلوي	
El Gtar	31,93	93,10	99,97	0,00	100,00	3343	القطار	
Belkhir	--	--	--	--	--	--	--	بلخير
Sned	28,72	90,34	99,86	0,00	100,00	2142	السند	
Total	56,92	85,21	99,64	0,01	99,99	59423	المجموع	
Total Tunisie	40,33	91,97	99,59	0,09	99,91	1901363	مجموع الجمهورية	

توزيع الأسر حسب مصادر الطاقة واستعمالاتها على مستوى المنطقة و الوسط (%)  
Répartition des ménages selon source d'énergie et son utilisation au niveau délégation et milieu (%)

## Milieu non Communal

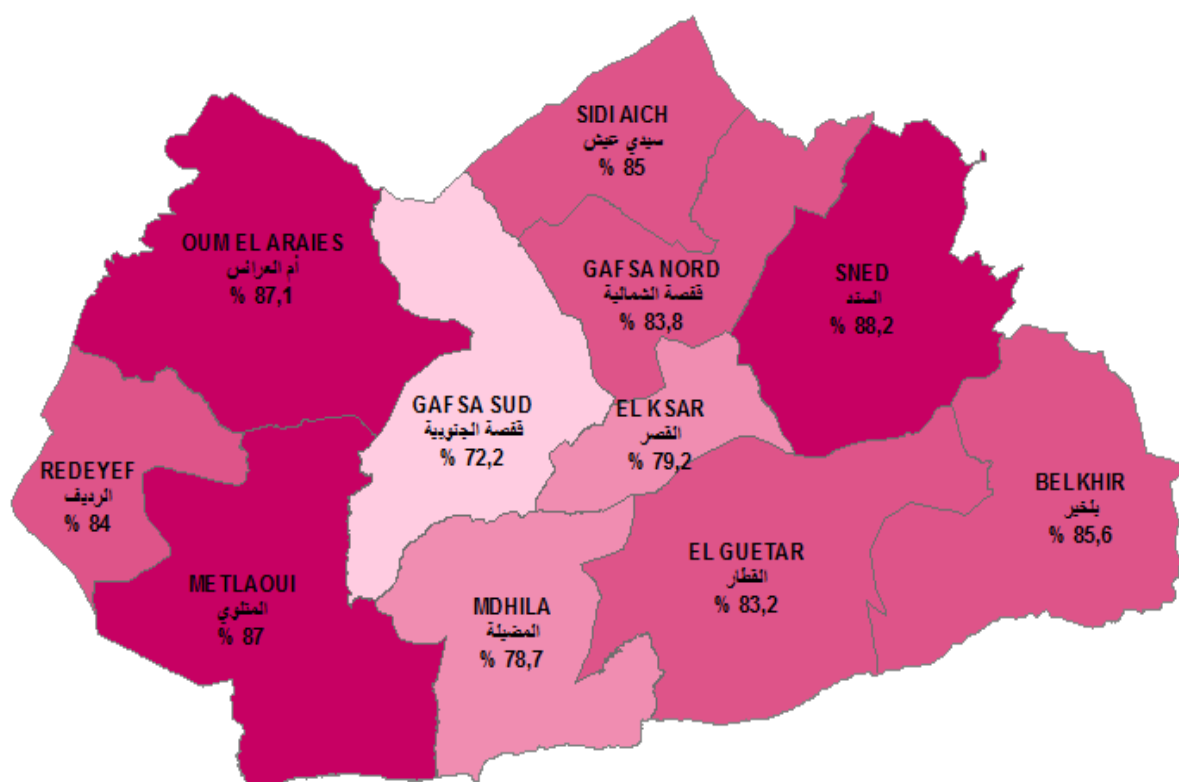
## وسط غير بلدي

دélégation	نسبة التزود بغاز القارورة أو الغاز الطبيعي للتدفئة Gaz bouteille et gaz naturel pour chauffage%	نسبة التزود بغاز القارورة أو الغاز الطبيعي لتسخين الماء Gaz bouteille et gaz naturel pour chauffage d'eau %	نسبة التزود بغاز القارورة أو الغاز الطبيعي للطبخ Gaz bouteille et gaz naturel pour cuisson %	نسبة التزود بغير القارورة أو الغاز الطبيعي للتدفئة Utilisation d'autres sources pour éclairage %	نسبة التزود بالتحريك الكهربائي Electricité pour éclairage %	عدد الأسر Nombre ménages	المحافظة
Gafsa Nord	12,64	97,21	99,53	0,28	99,72	2124	قفصة الشمالية
Sidi Aich	7,32	89,34	99,48	0,13	99,87	2310	سدي عيش
El ksar	10,52	95,48	99,19	0,32	99,68	617	القصر
Gafsa Sud	20,21	87,40	98,54	1,19	98,81	1259	قفصة الجنوبية
Om El Araies	57,02	85,77	99,29	0,40	99,60	1248	أم العرايس
Redeyef	55,54	78,26	99,64	0,00	100,00	414	الرديف
Metaoui	76,13	88,06	97,44	0,00	100,00	115	المتوي
Mdhila	6,34	89,00	97,75	0,38	99,62	521	المدحيلة
El Gar	6,30	96,78	99,68	0,54	99,46	1293	القطار
Belkhir	4,72	96,06	99,37	0,29	99,71	3081	بلخير
Sned	4,59	91,51	98,53	0,32	99,68	5559	السند
Total	12,41	92,10	99,05	0,36	99,64	18541	المجموع
Total Tunisie	11,17	81,53	99,19	0,36	99,64	811611	مجموع الجمهورية



## الاسر المالكة لمسكنها

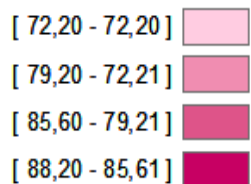
### Menages propriétaires de leurs logements



#### البيانات

حدود המחتميات

% الاسر المالكة لمسكنها



0 5 10 20 Km

توزيع الأسر حسب صفة السكن وكيفية الملكية على مستوى المعتدية و الوسط (%)  
Répartition des ménages selon mode d'occupation, mode propriété au niveau délégation et milieu (%)  
**Total milieu** **مجموع الوسطين**

Délégation	كيفية الملكية بالنسبة للملاحة			صفة السكن (%)			عدد الأسر Nombre ménages	المعتدية
	Mode propriété pour les propriétaires			Mode d'occupation du logement (%)				
	أخرى Autre	شراء (%) Achat	بناء ذاتي (%) Auto construction	صفة أخرى Autre mode	كلية Locataire	ملاحة Propriétaire		
Gafsa Nord	5,83	0,58	93,59	8,44	7,69	83,87	2124	قفصة الشمالية
Sidi Aich	8,20	0,47	91,34	4,15	10,80	85,05	2310	سبي عيش
El ksar	22,60	5,00	72,40	4,37	16,34	79,30	8996	القصر
Gafsa Sud	20,10	4,85	75,05	2,70	25,06	72,24	24743	قفصة الجنوبية
Om El Araïes	18,05	5,58	76,37	2,97	9,90	87,14	6207	أم العرايس
Redeyef	21,74	0,76	77,49	5,92	10,04	84,03	6017	الرديف
Metaoui	21,62	7,17	71,21	3,08	9,90	87,02	8889	المتلوي
Mdhila	25,91	11,03	63,06	3,72	17,54	78,74	3260	القطار
El Gar	12,10	1,24	86,66	3,17	12,90	83,92	4636	القطار
Belkhir	2,09	1,48	96,44	2,77	11,54	85,68	3081	بلخير
Sned	6,86	1,76	91,38	1,90	9,85	88,25	7701	السند
Total	17,31	4,18	78,51	3,40	15,99	80,61	77964	المجموع
Total Tunisie	15,53	7,63	76,84	5,04	17,73	77,23	2712974	مجموع الجمهورية

توزيع الأسر حسب صفة سكن الأسرة وكيفية الملكية على مستوى المعتدية و الوسط (%)  
Répartition des ménages selon mode d'occupation, mode propriété au niveau délégation et milieu (%)  
**Milieu Communal** **وسط بلدي**

Délégation	كيفية الملكية بالنسبة للملاحة			صفة السكن (%)			عدد الأسر Nombre ménages	المعتدية
	Mode propriété pour les propriétaires			Mode d'occupation du logement (%)				
	أخرى Autre	شراء (%) Achat	بناء ذاتي (%) Auto construction	صفة أخرى Autre mode	كلية Locataire	ملاحة Propriétaire		
Gafsa Nord	--	--	--	--	--	--	--	قفصة الشمالية
Sidi Aich	--	--	--	--	--	--	--	سبي عيش
El ksar	23,17	5,39	71,44	4,25	17,48	78,27	8379	القصر
Gafsa Sud	20,78	5,17	74,05	2,66	26,29	71,05	23484	قفصة الجنوبية
Om El Araïes	21,37	6,46	72,17	2,73	11,33	85,94	4959	أم العرايس
Redeyef	22,59	0,82	76,60	6,01	9,31	84,68	5603	الرديف
Metaoui	21,92	7,26	70,82	3,10	10,00	86,91	8774	المتلوي
Mdhila	30,54	13,48	55,97	3,65	20,25	76,10	2739	القطار
El Gar	14,22	1,74	84,04	2,78	16,16	81,06	3343	القطار
Belkhir	--	--	--	--	--	--	--	بلخير
Sned	14,13	0,48	85,38	1,97	19,73	78,30	2142	السند
Total	21,36	5,22	73,42	3,30	18,71	77,99	59423	المجموع
Total Tunisie	20,22	11,09	68,69	5,25	23,70	71,05	1901363	مجموع الجمهورية

توزيع الأسر حسب صفة السكن وكيفية الملكية على مستوى المعتقدية و الوسط (%)  
**Milieu non Communal**  
**وسط غير بلدي**

Délégation	كيفية الملكية بالنسبة للملاحة Mode propriété pour les propriétaires			صفة السكن (%) Mode d'occupation du logement (%)			عدد الأسر Nombre ménages	المعتقدية
	أخرى Autre	شراء (%) Achat	بناء ذاتي (%) Auto construction	صفة أخرى Autre mode	كلية Locataire	ملاحة Propriétaire		
Gafsa Nord	5,83	0,58	93,59	8,44	7,69	83,87	2124	قفصة الشمالية
Sidi Aich	8,20	0,47	91,34	4,15	10,80	85,05	2310	سبي عيش
El ksar	16,13	0,52	83,35	5,95	0,80	93,25	617	القصر
Gafsa Sud	10,60	0,33	89,07	3,51	2,00	94,49	1259	قفصة الجنوبية
Om El Araies	5,72	2,31	91,96	3,93	4,19	91,89	1248	أم العرايس
Redeyef	8,86	0,00	91,14	4,74	20,03	75,24	414	الريف
Metaoui	0,89	0,89	98,22	1,71	2,61	95,69	115	المتلوي
Mdhila	5,92	0,43	93,65	4,09	3,30	92,62	521	المظلية
El Gtar	7,24	0,09	92,67	4,20	4,48	91,32	1293	القطار
Belkhir	2,09	1,48	96,44	2,77	11,54	85,68	3081	بلغفر
Sned	4,47	2,18	93,35	1,88	6,04	92,08	5559	السند
<b>Total</b>	<b>5,91</b>	<b>1,26</b>	<b>92,83</b>	<b>3,73</b>	<b>7,27</b>	<b>89,00</b>	<b>18541</b>	<b>المجموع</b>
<b>Total Tunisie</b>	<b>7,01</b>	<b>1,35</b>	<b>91,64</b>	<b>4,56</b>	<b>3,74</b>	<b>91,70</b>	<b>811611</b>	<b>مجموع الجمهورية</b>

توزيع الأسر حسب نسبة امتلاك وسائل الترفيه على مستوى المعتقدية و الوسط (%)  
Répartition des ménages par Possession des moyens de loisir, au niveau délégation et milieu (%)

## Total milieu

## مجموع الوسطين

مكتبة Bibliothèque	هوائي Parabole	تلفز TV	راديو مسجلة Radio/ cassette	سيارة voiture	عدد الأسر Nombre ménages	المعتقدية
Gafsa Nord	2,58	93,08	96,31	25,43	2124	قفصة الشمالية
Sidi Aich	8,99	88,92	93,01	28,73	2310	سدي عيش
El ksar	13,55	91,52	95,55	54,44	8996	القصر
Gafsa Sud	18,42	91,47	94,48	46,45	24743	قفصة الجنوبية
Om El Araïes	9,52	92,07	95,51	40,58	6207	أم العرايس
Redeyef	8,48	93,53	96,57	72,93	6017	الرديف
Metaoui	14,95	94,94	97,25	50,00	8889	المتلوي
Mdhila	8,49	91,23	94,29	22,78	3260	المظلية
El Gtar	6,24	90,51	93,99	44,63	4636	القطار
Belkhir	7,28	87,18	92,21	32,21	3081	بلخير
Sned	11,47	86,08	92,46	40,62	7701	السند
Total	13,01	91,28	94,84	46,02	18,36	المجموع
Total Tunisie	14,18	90,46	94,76	54,12	27,21	مجموع الجمهورية

توزيع الأسر حسب نسبة امتلاك وسائل الترفيه على مستوى المعتقدية و الوسط (%)  
Répartition des ménages par Possession des moyens de loisir, au niveau délégation et milieu (%)

## Milieu Communal

## وسط بلدي

مكتبة Bibliothèque	هوائي Parabole	تلفز TV	راديو مسجلة Radio/ cassette	سيارة voiture	عدد الأسر Nombre ménages	المعتقدية
Gafsa Nord	--	--	--	--	--	قفصة الشمالية
Sidi Aich	--	--	--	--	--	سدي عيش
El ksar	14,45	91,35	95,49	56,62	8379	القصر
Gafsa Sud	19,21	92,16	95,04	47,12	23484	قفصة الجنوبية
Om El Araïes	11,12	94,09	96,77	41,79	4959	أم العرايس
Redeyef	8,83	93,81	96,78	74,41	5603	الرديف
Metaoui	15,14	95,17	97,45	50,26	8774	المتلوي
Mdhila	8,78	93,68	96,52	24,44	2739	المظلية
El Gtar	7,87	92,49	94,83	49,84	3343	القطار
Belkhir	--	--	--	--	--	بلخير
Sned	19,45	93,37	96,84	49,22	1633	السند
Total	15,17	92,94	95,89	50,24	19,66	المجموع
Total Tunisie	17,13	92,42	95,65	59,11	31,42	مجموع الجمهورية

توزيع الأسر حسب نسبة امتلاك وسائل الترفيه على مستوى المعتمدية و الوسط (%)  
Répartition des ménages par Possession des moyens de loisir, au niveau délégation et milieu (%)

Milieu non Communal

وسط غير بلدي

دélégation	مكتبة Bibliothèque	هوائي Parabole	تلفاز TV	راديو مسجلة Radio/ cassette	سيارة voiture	عدد الأسر Nombre ménages	المعتمدية
Gafsa Nord	2,58	93,08	96,31	25,43	18,01	2124	قفصة الشمالية
Sidi Aich	8,99	88,92	93,01	28,73	16,92	2310	سدي عيش
El ksar	1,29	93,84	96,44	24,75	8,26	617	القصر
Gafsa Sud	3,68	78,55	84,04	33,85	12,41	1259	قفصة الجنوبية
Om El Araïes	3,15	84,05	90,52	35,76	10,19	1248	أم العرايس
Redeyef	3,74	89,86	93,76	52,88	9,22	414	الرديف
Metlaoui	0,85	77,39	82,10	29,94	8,59	115	المتلوي
Mdhila	6,96	78,31	82,55	14,08	16,15	521	المدحيلة
El Gtar	2,05	85,38	91,81	31,18	11,62	1293	القطار
Belkhir	7,28	87,18	92,21	32,21	16,43	3081	بلخير
Sned	8,39	83,27	90,76	37,31	13,19	5559	السند
Total	6,08	85,95	91,49	32,49	14,18	18541	المجموع
Total Tunisie	7,26	85,88	92,67	42,44	17,34	811611	مجموع الجمهورية

توزيع الأسر حسب نسبة امتلاك مواد التجهيز المنزلي على مستوى المتعدية و الوسط (%)  
Répartition des ménages selon possession des Electro ménage au niveau délégation et milieu (%)  
Total milieu مجموع الوسطين

Délégation	التفئة المركزية Chauffage centrale	مكيف هوائي Climatiseur	آلة غسل اواني Lave vaisselle	آلة غسل ثياب Machine à laver	آلة طبخ بالفرن Cuisinière avec four	ثلاجة Réfrigérateur	عدد الأسر Nombre ménages	المتعدية
Gafsa Nord	0,65	7,27	0,71	55,60	53,47	93,04	2124	قفصة الشمالية
Sidi Aich	2,20	11,81	1,26	70,35	66,31	91,59	2310	سدي عيش
El Ksar	3,53	37,86	2,87	80,24	76,00	96,20	8996	القصر
Gafsa Sud	2,59	36,74	2,66	80,15	74,69	95,18	24743	قفصة الجنوبية
Om El Araïes	1,24	17,42	1,72	77,20	60,33	94,31	6207	أم العرايس
Redeyef	1,87	28,56	1,71	77,36	68,62	97,46	6017	الرديف
Metlaoui	5,43	56,08	2,18	85,18	77,49	97,73	8889	المتلوي
Mdhila	4,18	42,04	3,16	81,78	79,40	95,32	3260	المظلية
El Gtar	1,71	28,77	2,07	72,52	65,18	94,99	4636	القطار
Belkhir	1,16	6,84	1,27	36,58	54,85	90,08	3081	بلخير
Sned	1,45	5,46	0,86	44,57	41,80	87,75	7701	السند
Total	2,64	30,84	2,14	73,70	68,32	94,59	77964	المجموع
Total Tunisie	7,08	27,23	3,59	71,69	69,44	94,97	2712974	مجموع الجمهورية

توزيع الأسر حسب نسبة امتلاك مواد التجهيز المنزلي على مستوى المتعدية و الوسط (%)  
Répartition des ménages selon possession des Electro ménage au niveau délégation et milieu (%)  
Milieu Communal وسط بلدي

Délégation	التفئة المركزية Chauffage centrale	مكيف هوائي Climatiseur	آلة غسل اواني Lave vaisselle	آلة غسل ثياب Machine à laver	آلة طبخ بالفرن Cuisinière avec four	ثلاجة Réfrigérateur	عدد الأسر Nombre ménages	المتعدية
Gafsa Nord	--	--	--	--	--	--	--	قفصة الشمالية
Sidi Aich	--	--	--	--	--	--	--	سدي عيش
El Ksar	3,79	40,43	3,07	83,21	78,88	96,68	8379	القصر
Gafsa Sud	2,69	38,49	2,78	82,71	76,96	96,18	23484	قفصة الجنوبية
Om El Araïes	1,43	20,71	2,02	83,73	68,92	96,78	4959	أم العرايس
Redeyef	1,92	29,50	1,84	78,67	69,09	97,69	5603	الرديف
Metlaoui	5,48	56,53	2,21	86,03	77,84	97,88	8774	المتلوي
Mdhila	4,10	42,54	3,50	83,72	80,09	97,14	2739	المظلية
El Gtar	2,07	38,15	2,72	84,65	77,98	97,79	3343	القطار
Belkhir	--	--	--	--	--	--	--	بلخير
Sned	0,94	9,23	1,40	67,55	70,50	94,65	2142	السند
Total	3,05	38,21	2,57	82,58	75,92	96,77	59423	المجموع
Total Tunisie	9,41	35,09	4,64	81,60	77,98	96,79	1901363	مجموع الجمهورية

توزيع الأسر حسب نسبة امتلاك مواد التجهيز المنزلي على مستوى المتعدية و الوسط (%)  
Répartition des ménages selon possession des Electro ménager au niveau délégation et milieu (%)

Milieu non Communal

وسط غير بلدي

دélégation	التفئة المركزية Chauffage centrale	مكيف هوائي Climatiseur	آلة غسل أواني Lave vaisselle	آلة غسل ثياب Machine à laver	آلة طبخ بالفرن Cuisinière avec four	ثلاجة Réfrigérateur	عدد الأسر Nombre ménages	المتعدية
Gafsa Nord	0,65	7,27	0,71	55,60	53,47	93,04	2124	قفصة الشمالية
Sidi Aich	2,20	11,81	1,26	70,35	66,31	91,59	2310	سبي عيش
El Ksar	0,00	2,91	0,16	39,87	36,87	89,67	617	القصر
Gafsa Sud	0,64	4,05	0,40	32,49	32,30	76,70	1259	قفصة الجنوبية
Om El Araïes	0,45	4,32	0,56	51,28	26,16	84,47	1248	أم العرايس
Redeyef	1,15	15,92	0,00	59,66	62,25	94,38	414	الريف
Metlaoui	1,74	21,71	0,00	20,87	50,25	86,36	115	المتلوي
Mdhila	4,63	39,39	1,34	71,59	75,81	85,76	521	الخطيبة
El Gtar	0,78	4,52	0,39	41,14	32,07	87,75	1293	القطار
Belkhir	1,16	6,84	1,27	36,58	54,85	90,08	3081	بلخير
Sned	1,64	4,01	0,65	35,71	30,74	85,09	5559	السند
Total	1,33	7,22	0,78	45,25	43,97	87,60	18541	المجموع
Total Tunisie	1,63	8,82	1,12	48,40	49,46	90,69	811611	مجموع الجمهورية

توزيع الأسر حسب نسبة امتلاك وسائل الاتصال على مستوى المجتمعية و الوسط (%)  
Répartition des ménages selon Possession des moyens d'information et communication au niveau de délégation et milieu (%)

Délégation	Total milieu					عدد الأسر Nombre ménages	المجتمعية
	أسرة مرتبطة بالانترنت Ménage connecté à l'internet	حاسوب Ordinateur	للأسرة هاتف جوال على الأقل Le ménage a au moins 1 Tel portable	هاتف قر Tel. fixe	مجموع الوسطين		
Gafsa Nord	5,28	6,98	96,77	7,33	2124	قفصة الشمالية	
Sidi Aich	8,26	13,51	96,44	4,00	2310	سبدي عيش	
El ksar	29,35	34,22	97,34	15,81	8996	القصر	
Gafsa Sud	35,22	40,39	98,10	18,91	24743	قفصة الجنوبية	
Om El Araïes	11,62	19,83	97,49	10,55	6207	أم العرايس	
Redeyef	18,83	24,12	98,23	20,84	6017	الريف	
Metaoui	26,70	33,37	97,85	25,12	8889	المتوي	
Mdhila	22,78	29,67	97,72	12,28	3260	المطيلة	
El Gtar	23,45	30,72	96,90	20,46	4636	القطار	
Belkhir	4,40	6,86	96,33	2,18	3081	بلخير	
Sned	8,91	9,46	96,15	4,69	7701	السند	
Total	23,78	28,88	97,51	15,74	77964	المجموع	
Total Tunisie	28,75	33,08	97,09	20,36	2712974	مجموع الجمهورية	

توزيع الأسر حسب نسبة امتلاك وسائل الاتصال على مستوى المجتمعية و الوسط (%)  
Répartition des ménages selon Possession des moyens d'information et communication au niveau de délégation et milieu (%)

## Milieu Communal

## وسط بلدي

Délégation	أسرة مرتبطة بالانترنت Ménage connecté à l'internet	حاسوب Ordinateur	للأسرة هاتف جوال على الأقل Le ménage a au moins 1 Tel portable	هاتف قر Tel. fixe	عدد الأسر Nombre ménages	المجتمعية
Gafsa Nord	--	--	--	--	--	قفصة الشمالية
Sidi Aich	--	--	--	--	--	سبدي عيش
El ksar	31,40	36,59	97,69	16,98	8379	القصر
Gafsa Sud	36,97	42,36	98,30	19,85	23484	قفصة الجنوبية
Om El Araïes	14,00	23,97	97,98	13,02	4959	أم العرايس
Redeyef	19,90	25,47	98,29	22,26	5603	الريف
Metaoui	27,02	33,78	97,83	25,40	8774	المتوي
Mdhila	23,76	30,82	98,33	12,06	2739	المطيلة
El Gtar	30,59	39,53	98,29	26,22	3343	القطار
Belkhir	--	--	--	--	--	بلخير
Sned	15,98	20,87	97,75	13,39	2142	السند
Total	29,47	35,69	98,10	19,69	59423	المجموع
Total Tunisie	37,89	43,02	98,08	27,21	1901363	مجموع الجمهورية



توزيع الأسر حسب نسبة امتلاك وسائل الاتصال على مستوى المقعدية و الوسط (%)  
Répartition des ménages selon Possession des moyens d'information et communication au niveau de délégation et milieu (%)

Milieu non Communal

وسط غير بلدي

دélégation	أسرة مرتبطة بالإنترنت Ménage connecté à l'internet	حاسوب Ordinateur	للأسرة هاتف جوال على الأقل Le ménage a au moins 1 Tel portable	هاتف قار Tel. fixe	عدد الأسر Nombre ménages	المتعدية
Gafsa Nord	5,28	6,98	96,77	7,33	2124	قفصة الشمالية
Sidi Aich	8,26	13,51	96,44	4,00	2310	سيدي عيوش
El ksar	1,45	2,10	92,58	0,00	617	القصر
Gafsa Sud	2,47	3,50	94,45	1,35	1259	قفصة الجنوبية
Om El Araies	2,14	3,38	95,53	0,74	1248	أم العرايس
Redeyef	4,33	5,96	97,35	1,67	414	الرديف
Metaoui	2,61	2,61	99,13	3,46	115	المتوي
Mdhila	17,60	23,61	94,50	13,45	521	المدحيلة
El Gtar	4,98	7,94	93,29	5,57	1293	القطار
Belkhir	4,40	6,86	96,33	2,18	3081	بلخير
Sned	6,19	5,07	95,54	1,34	5559	السند
Total	5,54	7,05	95,63	3,07	18541	المجموع
Total Tunisie	7,33	9,77	94,78	4,29	811611	مجموع الجمهورية



خصائص المساكن

Caractéristiques des logements



توزيع المساكن حسب النوع على مستوى الاعتمادية والوسط (%)  
 Répartition des logements par type au niveau délégation et milieu (%)  
 مجموع الواسطيين Total milieu

Délégation	التوزيع النسبي للمساكن حسب النوع (%)				عدد المساكن Nombre Logement	المنطقة المتمدينة	
	مسكن بدائي Logement Rudimentaire	شقة بعصارة Appar Ou Studio	فيلا أو طابق فيلا Villa ou duplex	مسكن متلاصق أو طابق مسكن متلاصق logement jumelé ou étage log jumelé			دار عربي/حوش/برج/استديو Houch/Dar Arbi/Borj/Studio
Gafsa Nord	0,62	0,04	12,24	10,11	2434	قفصة الشمالية	
Sidi Aich	0,33	0,15	19,94	23,20	2704	سبتي عيش	
El ksar	0,27	0,30	37,35	10,60	9799	القصر	
Gafsa Sud	0,24	3,52	28,84	36,83	29478	قفصة الجنوبية	
Om El Araies	0,15	0,17	24,77	25,83	6885	أم العرايس	
Redeyef	0,28	0,83	24,50	30,08	6513	الرديف	
Metlaoui	0,21	0,29	43,15	22,67	9959	المتاوي	
Mdhila	0,78	0,00	17,18	43,99	3569	المدحلية	
El Ghar	0,16	0,38	21,87	25,05	5756	الغار	
Belkhir	0,26	0,00	14,88	8,31	3877	بلخير	
Sned	0,27	0,20	14,69	10,09	8972	السند	
Total	0,27	1,34	27,09	25,57	89946	المجموع	
Total Tunisie	0,41	7,61	26,52	38,74	26,72	3289901	مجموع الجمهورية

توزيع المساكن حسب النوع على مستوى الاعتمادية والوسط (%)  
 Répartition des logements par type au niveau délégation et milieu (%)  
 وسط بدلي Milieu Communal

Délégation	التوزيع النسبي للمساكن حسب النوع (%)				عدد المساكن Nombre Logement	المنطقة المتمدينة	
	مسكن بدائي Logement Rudimentaire	شقة بعصارة Appar Ou Studio	فيلا أو طابق فيلا Villa ou duplex	مسكن متلاصق أو طابق مسكن متلاصق logement jumelé ou étage log jumelé			دار عربي/حوش/برج/استديو Houch/Dar Arbi/Borj/Studio
Gafsa Nord	--	--	--	--	--	قفصة الشمالية	
Sidi Aich	--	--	--	--	--	سبتي عيش	
El ksar	0,17	0,32	39,97	11,27	9061	القصر	
Gafsa Sud	0,24	3,72	30,33	38,38	27909	قفصة الجنوبية	
Om El Araies	0,05	0,22	28,08	30,45	5463	أم العرايس	
Redeyef	0,08	0,90	24,78	30,97	6029	الرديف	
Metlaoui	0,20	0,29	43,53	22,37	9833	المتاوي	
Mdhila	0,27	0,00	16,36	52,77	2922	المدحلية	
El Ghar	0,10	0,53	27,16	33,65	4157	الغار	
Belkhir	--	--	--	--	--	بلخير	
Sned	0,04	0,71	28,15	9,69	2541	السند	
Total	0,18	1,77	31,98	30,41	67915	المجموع	
Total Tunisie	0,29	10,44	25,91	47,79	15,58	2339845	مجموع الجمهورية

توزيع المساكن حسب النوع على مستوى المتعدية والوسط (%)  
Répartition des logements par type au niveau délégation et milieu (%)

Milieu non Communal

وسط غير بلدي

Délégation	التوزيع النسبي للمساكن حسب النوع (%)						عدد المساكن Nombre Logement	المتعدية
	مستوى بلدي Logement Rudimentaire	شقة، يعاصرة Appar Ou Studio	فيلا أو طابق فيلا Villa ou duplex	logement jumelé ou étage log jumelé	مساكن متلاصق أو طابق مسكن متلاصق logement jumelé ou étage log jumelé	دار عربي/عوش/ابرج/استيديو Houch/Dar Arbi/Bor/Studio		
Gafsa Nord	0,62	0,04	12,24	10,11	76,99	2434	قفصة الشمالية	
Sidi Aich	0,33	0,15	19,94	23,20	56,38	2704	سبي عيش	
El ksar	1,49	0,00	5,15	2,44	90,92	738	القصر	
Gafsa Sud	0,32	0,00	2,29	9,18	88,21	1569	قفصة الجنوبية	
Om El Araïes	0,49	0,00	12,03	8,09	79,40	1422	أم العريس	
Redeyef	2,69	0,00	21,07	19,01	57,23	484	الريف	
Metlaoui	0,79	0,00	13,49	46,03	39,68	126	المتولي	
Mdhila	3,09	0,00	20,87	4,33	71,72	647	المظلية	
El Gtar	0,31	0,00	8,13	2,69	88,87	1599	القطار	
Belkhir	0,26	0,00	14,88	8,31	76,55	3877	بلخير	
Sned	0,36	0,00	9,38	10,25	80,02	6431	السند	
Total	0,54	0,02	12,01	10,68	76,75	22031	المجموع	
Total Tunisie	0,71	0,62	28,03	16,46	54,17	950056	مجموع الجمهورية	

توزيع المساكن حسب عدد الغرف على مستوى المقعدية والوسط (%)  
 Répartition des logements par nombre de pièces au niveau délégation et milieu (%)  
 Total milieu مجموع الوسطين

Délégation	التوزيع النسبي للمساكن حسب عدد الغرف (%) Répartition des logements par nombre de pièces (%)					عدد المساكن Nombre Logement	المقعدية
	خمس غرف فأكثر Cinq pièces et plus	أربع غرف Cinq pièces	ثلاث غرف Trois Pièces	غرفتان Deux Pièces	غرفة واحدة Une Pièce		
Gafsa Nord	10,46	17,51	33,50	29,18	9,36	2434	قفصة الشمالية
Sidi Aich	4,75	17,59	36,80	32,75	8,11	2704	سبتي عيش
El Ksar	15,18	30,12	34,52	16,23	3,94	9799	القصر
Gafsa Sud	10,39	23,78	40,37	22,03	3,43	29478	قفصة الجنوبية
Om El Araies	8,69	23,98	39,90	23,00	4,43	6885	أم العرايس
Redeyef	13,54	29,30	38,06	17,01	2,09	6513	الرديف
Metlaoui	14,26	31,99	38,69	13,68	1,38	9959	المتاوي
Mdhia	16,87	26,47	35,26	15,67	5,73	3569	المدالية
El Ghar	10,78	24,87	36,90	22,34	5,11	5756	الغار
Belkhir	7,75	17,70	32,98	32,92	8,65	3877	بلخير
Sned	9,49	20,78	33,69	27,56	8,49	8972	السند
Total	11,35	25,05	37,64	21,49	4,47	89946	المجموع
Total Tunisie	8,17	22,69	41,51	23,04	4,60	3289901	مجموع الجمهورية

توزيع المساكن حسب عدد الغرف على مستوى المقعدية والوسط (%)  
 Répartition des logements par nombre de pièces au niveau délégation et milieu (%)  
 Milieu Communal وسط بلدي

Délégation	التوزيع النسبي للمساكن حسب عدد الغرف (%) Répartition des logements par nombre de pièces (%)					عدد المساكن Nombre Logement	المقعدية
	خمس غرف فأكثر Cinq pièces et plus	أربع غرف Cinq pièces	ثلاث غرف Trois Pièces	غرفتان Deux Pièces	غرفة واحدة Une Pièce		
Gafsa Nord	--	--	--	--	--	--	قفصة الشمالية
Sidi Aich	--	--	--	--	--	--	سبتي عيش
El Ksar	15,75	31,47	35,34	15,26	2,18	9061	القصر
Gafsa Sud	10,74	24,56	41,15	20,76	2,79	27909	قفصة الجنوبية
Om El Araies	10,01	27,22	41,86	18,51	2,40	5463	أم العرايس
Redeyef	13,92	30,23	38,21	16,06	1,58	6029	الرديف
Metlaoui	14,32	32,03	38,67	13,59	1,40	9833	المتاوي
Mdhia	16,29	27,16	38,93	15,24	2,38	2922	المدالية
El Ghar	12,01	28,68	39,18	17,14	2,98	4157	الغار
Belkhir	--	--	--	--	--	--	بلخير
Sned	12,67	28,33	37,95	18,67	2,37	2541	السند
Total	12,54	27,79	39,48	17,85	2,35	67915	المجموع
Total Tunisie	8,73	24,06	43,29	20,70	3,22	2339845	مجموع الجمهورية

توزيع المساكن حسب عدد الغرف على مستوى المقتمدية والوسط (%)  
 Répartition des logements par nombre de pièces au niveau délégation et milieu (%)  
 Milieu non Communal  
 وسط غير بلدي

Délégation	التوزيع النسبي للمساكن حسب عدد الغرف (%) Répartition des logements par nombre de pièces (%)					عدد المساكن Nombre Logement	المقتمدية
	أكثر من خمس غرف Cinq pièces et plus	أربع غرف Cinq pièces	ثلاث غرف Trois Pièces	غرفتان Deux Pièces	غرفة واحدة Une Pièce		
Gafsa Nord	10,46	17,51	33,50	29,18	9,36	2434	قفصة الشمالية
Sidi Aich	4,75	17,59	36,80	32,75	8,11	2704	سبتي عيش
El Ksar	8,26	13,55	24,48	28,12	25,60	738	القصر
Gafsa Sud	4,19	9,96	26,41	44,65	14,79	1569	قفصة الجنوبية
Om El Araies	3,60	11,54	32,35	40,26	12,25	1422	أم الصرايس
Redeyef	8,88	17,70	36,15	28,85	8,41	484	الرديف
Metlaoui	9,51	29,17	40,22	21,10	0,00	126	المتاوي
Mdhla	19,47	23,34	18,70	17,62	20,87	647	المدحلية
El Ghar	7,58	14,95	30,97	35,88	10,62	1599	الغار
Belkhir	7,75	17,70	32,98	32,92	8,65	3877	بلخير
Sned	8,23	17,80	32,00	31,07	10,90	6431	السنيد
Total	7,68	16,64	31,97	32,70	11,00	22031	المجموع
Total Tunisie	6,79	19,31	37,14	28,78	7,98	950056	مجموع الجمهورية



توزيع المساكن حسب المساحة المغطاة على مستوى المتعدية والوسط (%)  
Répartition des logements par superficie couverte au niveau délégation et milieu (%)  
مجموع الوسطين  
Total milieu

Délégation	التوزيع النسبي للمساكن حسب المساحة المغطاة (%) Répartition des logements par superficie couverte (%)					عدد المساكن Nombre Logement	المنطقة المختددة
	أقل من 200 م <sup>2</sup> plus 200 m <sup>2</sup>	بين 150 و 199 م <sup>2</sup> Entre 150 et 199 m <sup>2</sup>	بين 100 و 149 م <sup>2</sup> Entre 100 et 149 m <sup>2</sup>	بين 50 و 99 م <sup>2</sup> Entre 50 et 99 m <sup>2</sup>	أقل من 50 م <sup>2</sup> Moins de 50 m <sup>2</sup>		
Gafsa Nord	0,70	8,87	36,19	32,81	21,44	2434	قفصة الشمالية
Sidi Aich	2,11	9,22	38,67	35,69	14,30	2704	سبتي عيش
El ksar	1,47	5,71	29,93	49,55	13,35	9799	القصر
Gafsa Sud	8,65	14,41	33,80	30,24	12,89	29478	قفصة الجنوبية
Om El Araïes	3,76	11,42	35,23	37,97	11,63	6885	أم العرايس
Redeyef	0,60	7,62	47,60	38,04	6,14	6513	الرديف
Metlaoui	4,66	13,13	45,55	29,58	7,08	9959	المتولي
Mdhia	2,33	6,07	37,99	35,93	17,68	3569	المدالية
El Ghar	6,93	8,19	29,28	37,62	17,99	5756	الغار
Belkhir	0,82	4,13	27,64	43,63	23,78	3877	بلخير
Sned	3,75	4,14	24,39	40,34	27,37	8972	السندي
Total	4,87	10,10	34,67	35,94	14,42	89946	المجموع
Total Tunisie	6,21	11,20	38,48	35,35	8,75	3289901	مجموع الجمهورية

توزيع المساكن حسب المساحة المغطاة على مستوى المتعدية والوسط (%)  
Répartition des logements par superficie couverte au niveau délégation et milieu (%)  
وسط بلدي  
Milieu Communal

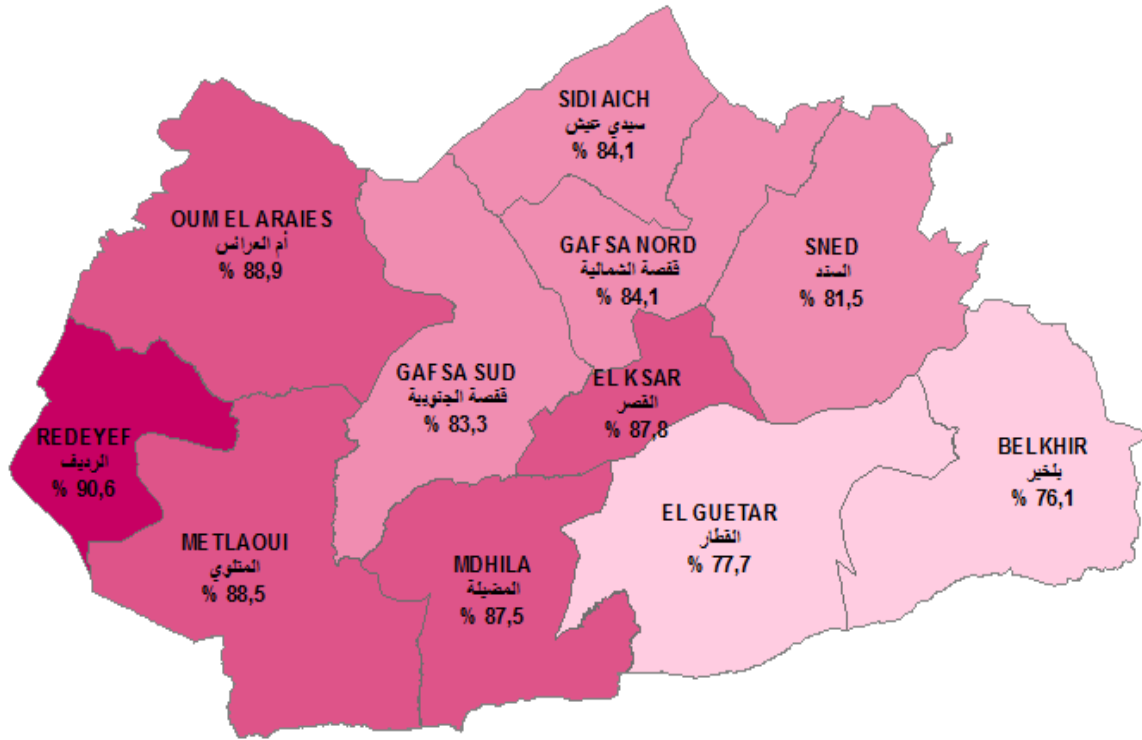
Délégation	التوزيع النسبي للمساكن حسب المساحة المغطاة (%) Répartition des logements par superficie couverte (%)					عدد المساكن Nombre Logement	المنطقة المختددة
	أقل من 200 م <sup>2</sup> plus 200 m <sup>2</sup>	بين 150 و 199 م <sup>2</sup> Entre 150 et 199 m <sup>2</sup>	بين 100 و 149 م <sup>2</sup> Entre 100 et 149 m <sup>2</sup>	بين 50 و 99 م <sup>2</sup> Entre 50 et 99 m <sup>2</sup>	أقل من 50 م <sup>2</sup> Moins de 50 m <sup>2</sup>		
Gafsa Nord	--	--	--	--	--	--	قفصة الشمالية
Sidi Aich	--	--	--	--	--	--	سبتي عيش
El ksar	1,41	5,23	30,20	51,45	11,70	9061	القصر
Gafsa Sud	8,97	14,89	34,72	29,23	12,20	27909	قفصة الجنوبية
Om El Araïes	4,58	12,08	36,41	36,75	10,19	5463	أم العرايس
Redeyef	0,61	7,53	49,15	37,45	5,26	6029	الرديف
Metlaoui	4,72	13,07	45,38	29,74	7,09	9833	المتولي
Mdhia	1,76	4,67	40,96	36,90	15,71	2922	المدالية
El Ghar	8,17	10,22	35,11	32,61	13,89	4157	الغار
Belkhir	--	--	--	--	--	--	بلخير
Sned	3,67	4,68	33,47	42,35	15,84	2541	السندي
Total	5,69	11,35	37,32	34,63	11,01	67915	المجموع
Total Tunisie	7,18	11,75	38,54	35,80	6,72	2339845	مجموع الجمهورية

توزيع المساكن حسب المساحة المغطاة على مستوى المعتمدية والوسط (%)  
 توزيع المساكن حسب المساحة المغطاة على مستوى المعتمدية والوسط (%)  
 Mifien non Communal  
 وسط غير بلدي


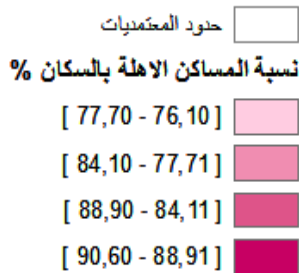
Délégation	التوزيع النسبي للمساكن حسب المساحة المغطاة (%) Répartition des logements par superficie couverte (%)					عدد المساكن Nombre Logement	المعتمدية
	أكثر من 200 م <sup>2</sup> plus 200 m <sup>2</sup>	بين 150 و 199 م <sup>2</sup> Entre 150 et 199 m <sup>2</sup>	بين 100 و 149 م <sup>2</sup> Entre 100 et 149 m <sup>2</sup>	بين 50 و 99 م <sup>2</sup> Entre 50 et 99 m <sup>2</sup>	أقل من 50 م <sup>2</sup> Moins de 50 m <sup>2</sup>		
Gafsa Nord	0,70	8,87	36,19	32,81	21,44	2434	قفصة الشمالية
Sidi Aich	2,11	9,22	38,67	35,69	14,30	2704	سبدي عيش
El Ksar	2,16	11,52	26,62	26,12	33,58	738	القصر
Gafsa Sud	2,99	5,97	17,56	48,37	25,12	1569	قفصة الجنوبية
Om El Araies	0,61	8,89	30,69	42,65	17,16	1422	أم العرايس
Redeyef	0,48	8,71	28,35	45,32	17,14	484	الرديف
Metlaoui	0,00	17,45	59,07	17,18	6,30	126	المتلوي
Mdhila	4,95	12,36	24,57	31,53	26,58	647	المدلية
El Gfar	3,70	2,89	14,14	50,63	28,64	1599	القفار
Belkhir	0,82	4,13	27,64	43,63	23,78	3877	بلخير
Sned	3,78	3,93	20,81	39,55	31,93	6431	السند
Total	2,33	6,23	26,51	40,00	24,92	22031	المجموع
Total Tunisie	3,83	9,84	38,34	34,23	13,76	950056	مجموع الجمهورية

# نسبة المساكن الالهة بالسكان

## Nombre des logements habités



### البيانات



توزيع المساكن حسب الاستغلال على مستوى المعتمدية والوسط (%)  
Répartition des logements par mode d'occupation au niveau délégation et milieu (%)  
مجموع الواسطين  
Total milieu

Délégation	التوزيع النسبي للمساكن حسب الاستغلال % Répartition de logement par mode d'occupation (%)						عدد المساكن Nombre Logement	المعتمدية
	مسكن في اخر مرحلة البناء Logement à l'étape finale de construction	مسكن مهجور Logement abandonné	مسكن شاغر Logement Vacant	مسكن ثانوي أو على نذبة أسرة بالخارج Logement Secondaire ou Ménage à l'étranger	مسكن اهل بالمسكن Logement Occupé			
Gafsa Nord	0,45	0,91	1,40	13,10	84,13	2434	قفصة الشمالية	
Sidi Aich	1,29	0,92	2,95	10,71	84,13	2704	سبدي عيش	
El Ksar	1,37	0,52	6,27	4,04	87,81	9799	القصر	
Gafsa Sud	2,72	0,98	9,20	3,75	83,35	29478	قفصة الجنوبية	
Om El Aarates	0,91	0,19	7,69	2,28	88,93	6885	أم العريس	
Redeyef	0,36	0,14	4,67	4,18	90,66	6513	الرديف	
Metlaoui	2,60	0,60	5,80	2,43	88,57	9959	المتوي	
Mdhila	1,41	0,42	4,01	6,58	87,57	3569	الظلية	
El Ghar	2,57	0,97	6,64	12,06	77,76	5756	الغار	
Belkhir	2,92	1,91	7,12	11,91	76,14	3877	بلخير	
Sned	2,73	1,96	9,87	3,88	81,55	8972	السند	
Total	2,09	0,88	7,27	5,02	84,73	89946	المجموع	
Total Tunisie	2,24	1,24	8,40	7,16	80,95	3289901	مجموع الجمهورية	

توزيع المساكن حسب الاستغلال على مستوى المعتمدية والوسط (%)  
Répartition des logements par mode d'occupation au niveau délégation et milieu (%)  
وسط بلدي  
Milieu Communal


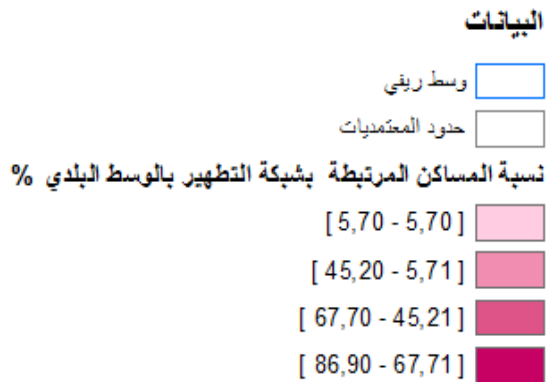
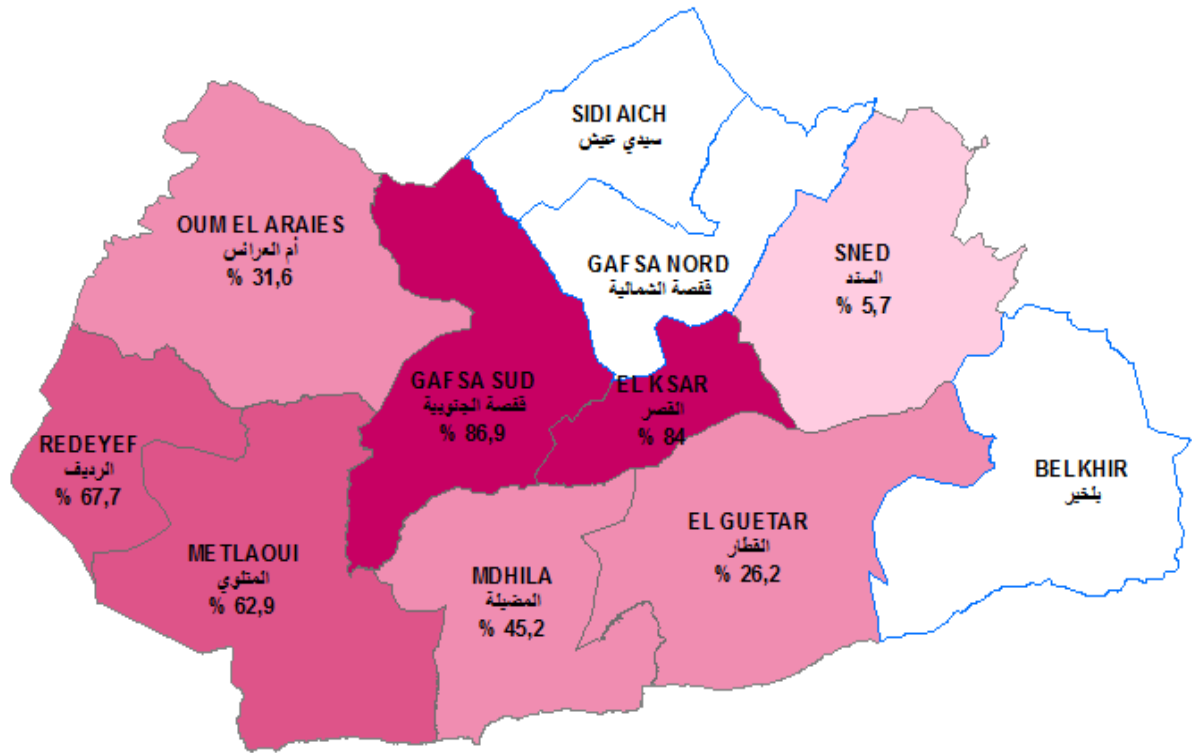
Délégation	التوزيع النسبي للمساكن حسب الاستغلال % Répartition de logement par mode d'occupation (%)						عدد المساكن Nombre Logement	المعتمدية
	مسكن في اخر مرحلة البناء Logement à l'étape finale de construction	مسكن مهجور Logement abandonné	مسكن شاغر Logement Vacant	مسكن ثانوي أو على نذبة أسرة بالخارج Logement Secondaire ou Ménage à l'étranger	مسكن اهل بالمسكن Logement Occupé			
Gafsa Nord	--	--	--	--	--	--	قفصة الشمالية	
Sidi Aich	--	--	--	--	--	--	سبدي عيش	
El Ksar	1,45	0,45	6,55	2,83	88,71	9061	القصر	
Gafsa Sud	2,86	0,99	8,99	3,64	83,53	27909	قفصة الجنوبية	
Om El Aarates	0,88	0,19	8,07	2,27	88,60	5463	أم العريس	
Redeyef	0,38	0,13	4,76	3,18	91,54	6029	الرديف	
Metlaoui	2,63	0,61	5,80	2,43	88,53	9833	المتوي	
Mdhila	1,52	0,45	4,39	3,90	89,75	2922	الظلية	
El Ghar	2,69	1,01	6,36	12,57	77,37	4157	الغار	
Belkhir	--	--	--	--	--	--	بلخير	
Sned	3,54	0,85	11,69	1,86	82,07	2541	السند	
Total	2,22	0,70	7,49	3,70	85,90	67915	المجموع	
Total Tunisie	2,25	0,84	9,36	7,40	80,15	2339845	مجموع الجمهورية	

توزيع المساكن حسب الاستغلال على مستوى المتعدية والوسط (%)  
 Répartition des logements par mode d'occupation au niveau délégation et milieu (%)  
 Milieu non Communal  
 وسط غير بلدي

Délégation	التوزيع النسبي للمساكن حسب الاستغلال % Répartition de logement par mode d'occupation (%)						عدد المساكن Nombre Logement	المتعدية
	مسكن في اخر مرحلة البناء Logement à l'étape finale de construction	مسكن مهجور Logement abandonné	مسكن شاغر Logement Vacant	التوزيع النسبي للمساكن حسب الاستغلال % التوزيع النسبي للمساكن حسب الاستغلال % Logement Secondaire ou Ménage à l'étranger	مسكن ثانوي أو على زينة أسرة بالعالج Logement Secondaire ou Ménage à l'étranger	مسكن اهل بالمساكن Logement Occupé		
Gafsa Nord	0,45	0,91	1,40	13,10	84,13	2434	قفصة الشمالية	
Sidi Aich	1,29	0,92	2,95	10,71	84,13	2704	سبدي عيش	
El ksar	0,27	1,37	2,84	18,83	76,69	738	القصر	
Gafsa Sud	0,33	0,82	12,98	5,67	80,21	1569	قفصة الجنوبية	
Om El Araïes	1,02	0,19	6,24	2,35	90,20	1422	أم العرايس	
Redeyef	0,00	0,25	3,45	16,60	79,70	484	الرديف	
Metlaoui	0,00	0,00	6,35	2,35	91,30	126	العتوي	
Mdhila	0,93	0,31	2,32	18,70	77,74	647	المظيلة	
El Gtar	2,25	0,88	7,38	10,72	78,77	1599	القطار	
Belkhir	2,92	1,91	7,12	11,91	76,14	3877	بلخير	
Sned	2,41	2,40	9,15	4,68	81,35	6431	السنند	
Total	1,72	1,45	6,58	9,12	81,14	22031	المجموع	
Total Tunisie	2,23	2,23	6,04	6,58	82,93	950056	مجموع الجمهورية	

# نسبة المساكن المرتبطة بشبكة التطهير بالوسط البلدي

## Taux des logements raccordés à l'ONAS dans le milieu urbain



توزيع المساكن حسب الارتباط بشبكات خدمات البنية الأساسية على مستوى المتعدية والوسط (%)

Répartition des logements par raccordements aux réseaux de services d'infrastructures au niveau délégation et milieu (%)

Total milieu

مجموع الوسطين

Délégation	التوزيع النسبي للمساكن حسب الارتباط بشبكات خدمات البنية الأساسية % Répartition de logement par raccordements aux réseaux de services (%)				عدد المساكن Nombre Logement	المتمدية
	شبكة التطهير Assainissement ONAS	الماء الصالح للشرب Eau potable SONEDE	الغاز الطبيعي Gaz naturel	الكهرباء Electricité STEG		
Gafsa Nord	5,26	31,44	0,00	92,69	2434	قفصة الشمالية
Sidi Aich	0,00	51,28	0,00	92,81	2704	سدي عيش
El Ksar	77,90	88,11	0,00	94,47	9799	القصر
Gafsa Sud	82,93	90,17	0,00	93,78	29478	قفصة الجنوبية
Om El Araies	25,52	79,86	0,00	93,48	6885	أم العرايس
Redeyef	63,21	90,99	0,00	93,93	6513	الريف
Metlaoui	62,34	93,73	0,00	96,20	9959	المتلوي
Mdhila	38,92	79,62	0,00	83,78	3569	المدلية
El Gtar	19,61	82,90	0,00	91,61	5756	القطار
Belkhir	0,00	39,59	0,00	90,10	3877	بلخير
Sned	5,28	58,06	0,00	91,27	8972	المنند
Total	52,56	80,58	0,00	93,11	89946	المجموع
Total Tunisie	61,41	84,61	22,33	96,45	3289901	مجموع الجمهورية

توزيع المساكن حسب الارتباط بشبكات خدمات البنية الأساسية على مستوى المتعدية والوسط (%)

Répartition des logements par raccordements aux réseaux de services d'infrastructures au niveau délégation et milieu (%)

Milieu Communal

وسط بلدي

Délégation	التوزيع النسبي للمساكن حسب الارتباط بشبكات خدمات البنية الأساسية % Répartition de logement par raccordements aux réseaux de services (%)				عدد المساكن Nombre Logement	المتمدية
	شبكة التطهير Assainissement ONAS	الماء الصالح للشرب Eau potable SONEDE	الغاز الطبيعي Gaz naturel	الكهرباء Electricité STEG		
Gafsa Nord	--	--	--	--	--	قفصة الشمالية
Sidi Aich	--	--	--	--	--	سدي عيش
El Ksar	84,05	92,30	0,00	94,46	9061	القصر
Gafsa Sud	86,99	91,71	0,00	94,00	27909	قفصة الجنوبية
Om El Araies	31,68	88,08	0,00	94,24	5463	أم العرايس
Redeyef	67,71	92,82	0,00	95,25	6029	الريف
Metlaoui	62,96	93,90	0,00	96,20	9833	المتلوي
Mdhila	45,24	82,06	0,00	86,66	2922	المدلية
El Gtar	26,29	87,74	0,00	91,10	4157	القطار
Belkhir	--	--	--	--	--	بلخير
Sned	5,76	88,06	0,00	95,18	2541	المنند
Total	68,41	91,12	0,00	94,06	67915	المجموع
Total Tunisie	82,26	94,66	30,27	97,52	2339845	مجموع الجمهورية

توزيع المساكن حسب الارتباط بشبكات خدمات البنية الأساسية على مستوى المعتمدية والوسط (%)  
 توزيع المساكن حسب الارتباط بشبكات خدمات البنية الأساسية (%)

Milieu non Communal

وسط غير بلدي

Délégation	التوزيع النسبي للمساكن حسب الارتباط بشبكات خدمات البنية الأساسية %				عدد المساكن Nombre Logement	المعتمدية
	شبكة التطهير Assainissement ONAS	الماء الصالح للشرب Eau potable SONEDE	الغاز الطبيعي Gaz naturel	الكهرباء Electricité STEG		
Gafsa Nord	5,27	31,44	0,00	92,69	2434	قفصة الشمالية
Sidi Aich	0,00	51,28	0,00	92,81	2704	سدي عوش
El Ksar	2,30	36,58	0,00	94,58	738	القصر
Gafsa Sud	10,66	62,75	0,00	89,99	1569	قفصة الجنوبية
Om El Aarates	1,84	48,28	0,00	90,55	1422	أم العراس
Redeyef	7,32	68,19	0,00	77,49	484	الرديف
Metlaoui	13,42	80,38	0,00	96,09	126	المتلوي
Mdhila	10,36	68,62	0,00	70,79	647	المديلية
El Gtar	2,26	70,30	0,00	92,92	1599	القطار
Belkhir	0,00	39,59	0,00	90,10	3877	بلخير
Sned	5,10	46,21	0,00	89,72	6431	السنذ
Total	3,72	48,11	0,00	90,17	22031	المجموع
Total Tunisie	10,23	59,87	2,78	93,84	950056	مجموع الجمهورية



نسبة المساكن المجهزة بالمرافق و عدد المساكن الغير مجهزة على مستوى المقنديات والوسط  
**مجموع الوسطين**  
**Pourcentage des logements équipés de facilités et le nombre des logements sans facilités par délégation et milieu**

Délégation	عدد المساكن التي لا تحتوي على: Nombre logement sans			نسبة المساكن التي تحتوي على: Pourcentage logement avec(%)			عدد المساكن Nombre Logement	المعتدية
	مطبخ Cuisine	مرحاض Toilette	بيت استحمام أو دوش Salle de bain ou douche	مطبخ Cuisine	مرحاض Toilette	بيت استحمام أو دوش Salle de bain ou douche		
Gafsa Nord	387	562	1481	84,09	76,92	39,17	2434	قفصة الشمالية
Sidi Aich	415	402	1507	84,66	85,13	44,26	2704	سدي عيش
El ksar	449	397	2157	95,42	95,95	77,99	9799	القصر
Gafsa Sud	1238	964	5622	95,80	96,73	80,93	29478	قفصة الجنوبية
Om El Araies	425	611	1552	93,82	91,12	77,46	6885	أم العرايس
Redeyef	167	115	422	97,43	98,23	93,52	6513	الرديف
Meftaoui	326	193	1021	96,73	98,06	89,75	9959	المتولي
Mdhila	278	253	1027	92,21	92,90	71,23	3569	المظلية
El Gar	399	265	1541	93,07	95,40	73,22	5756	القطار
Belkhir	489	1073	1856	87,40	72,32	52,12	3877	بلغير
Sned	1028	1256	4587	88,54	86,00	48,88	8972	السند
Total	5601	6091	22773	93,77	93,23	74,68	89946	المجموع
Total Tunisie	163972	315449	625839	95,02	90,41	80,98	950056	مجموع الجمهورية

نسبة المساكن المجهزة بالمرافق و عدد المساكن الغير مجهزة على مستوى المقنديات والوسط

**Pourcentage des logements équipés de facilités et le nombre des logements sans facilités par délégation et milieu**

**Milieu Communal**

**وسط بلدي**

Délégation	عدد المساكن التي لا تحتوي على: Nombre logement sans			نسبة المساكن التي تحتوي على: Pourcentage logement avec(%)			عدد المساكن Nombre Logement	المعتدية
	مطبخ Cuisine	مرحاض Toilette	بيت استحمام أو دوش Salle de bain ou douche	مطبخ Cuisine	مرحاض Toilette	بيت استحمام أو دوش Salle de bain ou douche		
Gafsa Nord	--	--	--	--	--	--	--	قفصة الشمالية
Sidi Aich	--	--	--	--	--	--	--	سدي عيش
El ksar	216	151	1569	97,62	98,33	82,68	9061	القصر
Gafsa Sud	827	369	4482	97,04	98,68	83,94	27909	قفصة الجنوبية
Om El Araies	187	133	776	96,57	97,57	85,79	5463	أم العرايس
Redeyef	133	67	332	97,79	98,89	94,50	6029	الرديف
Meftaoui	314	187	1005	96,81	98,10	89,78	9833	المتولي
Mdhila	110	83	731	96,23	97,15	74,99	2922	المظلية
El Gar	162	60	535	96,11	98,56	87,12	4157	القطار
Belkhir	--	--	--	--	--	--	--	بلغير
Sned	63	77	781	97,52	96,95	69,25	2541	السند
Total	2012	1127	10212	97,04	98,34	84,96	67915	المجموع
Total Tunisie	47864	47213	224125	97,95	97,98	90,42	2339845	مجموع الجمهورية

نسبة المساكن المجهزة بالمرافق و عدد المساكن الغير مجهزة على مستوى المعتقديات والوسط  
**Pourcentage des logements équipés de facilités et le nombre des logements sans facilités par délégation et milieu**  
**Milieu non Communal**  
**وسط غير بلدي**

Délégation	عدد المساكن التي لا تحتوي على:			نسبة المساكن التي تحتوي على:			عدد المساكن	المعتدية
	مطبخ Cuisine	مرحاض Toilette	بيت استحمام أو دوش Salle de bain ou douche	مطبخ Cuisine	مرحاض Toilette	بيت استحمام أو دوش Salle de bain ou douche		
Gafsa Nord	387	562	1481	84,09	76,92	39,17	2434	قفصة الشمالية
Sidi Aich	415	402	1507	84,66	85,13	44,26	2704	سدي عيش
El ksar	233	246	588	68,47	66,70	20,31	738	القصر
Gafsa Sud	411	594	1140	73,78	62,11	27,34	1569	قفصة الجنوبية
Om El Arafes	238	479	775	83,27	66,34	45,47	1422	أم العرايس
Redeyef	34	48	91	92,96	90,04	81,26	484	الريف
Meftaoui	12	7	16	90,66	94,55	87,45	126	المتوي
Mdhila	168	170	296	74,03	73,72	54,25	647	المدلية
El Gar	237	205	1006	85,15	87,19	37,09	1599	الغار
Belkhir	489	1073	1856	87,40	72,32	52,12	3877	بلخير
Sned	966	1179	3805	84,99	81,67	40,83	6431	السند
Total	3589	4964	12561	83,71	77,47	42,98	22031	المجموع
Total Tunisie	116108	268236	401714	87,78	71,77	57,72	950056	مجموع الجمهورية

التوزيع النسبي للمساكن حسب المسافة التي تفصل المسكن عن أقرب روضة أو محضنة أطفال و مدرسة ابتدائية على مستوى المتعدية والوسط (%)  
 التوزيع النسبي للمساكن حسب المسافة التي تفصل المسكن عن أقرب روضة أو محضنة أطفال و مدرسة ابتدائية على مستوى المتعدية والوسط (%)  
 Total milieu  
 مجموع الوسطين

Délégation	المسافة التي تفصل المسكن عن المدرسة الابتدائية			المسافة التي تفصل المسكن عن الكتاب أو محضنة الأطفال			عدد المساكن Nombre Logement	المعدية
	أكثر من 2 كم plus de 2 Km	بين 1 و 2 كم entre 1 et 2Km	أقل من 1 كم moins de 1 Km	أكثر من 2 كم plus de 2 Km	بين 1 و 2 كم entre 1 et 2Km	أقل من 1 كم moins de 1 Km		
Gafsa Nord	43,65	36,91	19,44	68,76	17,82	13,42	2434	قفصة الشمالية
Sidi Aich	32,60	24,03	43,37	53,14	11,31	35,55	2704	سدي عيش
El ksar	2,66	30,22	67,12	6,99	22,28	70,72	9799	القصر
Gafsa Sud	3,55	21,02	75,43	6,68	16,62	76,70	29478	قفصة الجنوبية
Om El Arafes	7,79	39,53	52,68	15,85	35,42	48,73	6885	أم العرايس
Redeyef	2,17	28,06	69,77	7,32	32,26	60,42	6513	الريف
Metlaoui	0,82	30,39	68,78	3,60	29,05	67,35	9959	المتوي
Mdhila	3,98	44,93	51,09	6,01	40,02	53,97	3569	المظلية
El Gar	2,85	31,91	65,24	12,56	26,77	60,67	5756	القطار
Belkhir	31,09	34,39	34,53	67,34	9,49	23,17	3877	بليخر
Sned	24,73	47,91	27,36	43,93	29,32	26,76	8972	السند
Total	8,60	30,41	60,98	16,88	23,60	59,53	89946	المجموع
Total Tunisie	10,17	32,09	57,75	20,37	22,17	57,47	3289901	مجموع الجمهورية

التوزيع النسبي للمساكن حسب المسافة التي تفصل المسكن عن أقرب روضة أو محضنة أطفال و مدرسة ابتدائية على مستوى المتعدية والوسط (%)  
 التوزيع النسبي للمساكن حسب المسافة التي تفصل المسكن عن أقرب روضة أو محضنة أطفال و مدرسة ابتدائية على مستوى المتعدية والوسط (%)  
 Mfilieu Communal  
 وسط بلدي

Délégation	المسافة التي تفصل المسكن عن المدرسة الابتدائية			المسافة التي تفصل المسكن عن الكتاب أو محضنة الأطفال			عدد المساكن Nombre Logement	المعدية
	أكثر من 2 كم plus de 2 Km	بين 1 و 2 كم entre 1 et 2Km	أقل من 1 كم moins de 1 Km	أكثر من 2 كم plus de 2 Km	بين 1 و 2 كم entre 1 et 2Km	أقل من 1 كم moins de 1 Km		
Gafsa Nord	--	--	--	--	--	--	--	قفصة الشمالية
Sidi Aich	--	--	--	--	--	--	--	سدي عيش
El ksar	1,28	28,58	70,14	1,98	21,97	76,05	9061	القصر
Gafsa Sud	0,77	20,54	78,68	2,15	17,24	80,61	27909	قفصة الجنوبية
Om El Arafes	0,88	38,55	60,57	1,79	39,07	59,15	5463	أم العرايس
Redeyef	0,83	25,88	73,28	3,52	32,69	63,79	6029	الريف
Metlaoui	0,26	30,66	69,09	3,01	29,18	67,80	9833	المتوي
Mdhila	1,07	42,18	56,75	1,32	45,39	53,30	2922	المظلية
El Gar	0,41	27,27	72,32	0,46	20,26	79,28	4157	القطار
Belkhir	--	--	--	--	--	--	--	بليخر
Sned	0,84	48,52	50,65	1,15	55,68	43,17	2541	السند
Total	0,77	27,39	71,84	2,17	25,56	72,27	67915	المجموع
Total Tunisie	2,66	27,98	69,36	4,43	22,84	72,73	2339845	مجموع الجمهورية

التوزيع النسبي للمساكن حسب المسافة التي تفصل المسكن عن أقرب روضة أو محطة أطلاق و مدرسة ابتدائية على مستوى المقعدية والوسط (%)  
**Milieu non Communal**  
 ووسط غير بلدي

Délégation	المسافة التي تفصل المسكن عن المدرسة الابتدائية Distance séparant le logement de l'école primaire			المسافة التي تفصل المسكن عن محطة الأطلاق Distance séparant le Logement du jardin d'enfant ou kouitcheb			عدد المساكن Nombre Logement	المقعدية
	أكثر من 2 كم plus de 2 Km	بين 1 و 2 كم entre 1 et 2Km	أقل من 1 كم moins de 1 Km	أكثر من 2 كم plus de 2 Km	بين 1 و 2 كم entre 1 et 2Km	أقل من 1 كم moins de 1 Km		
Gafsa Nord	43,65	36,91	19,44	68,76	17,82	13,42	2434	قفصة الشمالية
Sidi Aïch	32,60	24,03	43,37	53,14	11,31	35,55	2704	سبدي عيش
El kesar	19,65	50,27	30,08	68,57	26,15	5,28	738	القصر
Gafsa Sud	52,83	29,57	17,60	87,20	5,63	7,17	1569	قفصة الجنوبية
Om El Arafes	34,33	43,30	22,37	69,89	21,41	8,70	1422	أم العريس
Redeyef	18,80	55,15	26,05	54,63	26,92	18,44	484	الريف
Methaoui	45,24	9,52	45,24	49,21	19,05	31,75	126	المتولي
Mdhila	17,16	57,34	25,50	27,20	15,77	57,03	647	الظليمة
El Gar	9,18	43,98	46,84	44,02	43,68	12,30	1599	القطار
Belkhir	31,09	34,39	34,53	67,34	9,49	23,17	3877	بلخير
Sned	34,18	47,66	18,16	60,83	18,90	20,28	6431	السند
Total	32,75	39,72	27,53	62,22	17,54	20,25	22031	المجموع
Total Tunisie	28,64	42,19	29,16	59,60	20,50	19,90	950056	مجموع الجمهورية

التوزيع النسبي للمساكن حسب المسافة التي تفصل المسكن عن أقرب مدرسة اعدادية والمعهد على مستوى المتعدية والوسط (%)

## Total milieu

مجموع الوسطين

Délégation	المسافة التي تفصل المسكن عن المعهد Distance séparant du lycée				المسافة التي تفصل المسكن عن المدرسة الإعدادية Distance séparant du collège			عدد المساكن Nombre Logement	المعدية
	أكثر من 2 كم plus de 2 Km	بين 1 و 2 كم entre 1 et 2Km	أقل من 1 كم moins de 1 Km	أكثر من 2 كم plus de 2 Km	بين 1 و 2 كم entre 1 et 2Km	أقل من 1 كم moins de 1 Km			
Gafsa Nord	86,11	5,84	8,04	80,46	10,47	9,07	2434	قفصة الشمالية	
Sidi Aich	60,61	6,65	32,74	60,64	5,09	34,27	2704	سبدي عيش	
El ksar	11,02	64,72	24,26	10,18	62,23	27,59	9799	القصر	
Gafsa Sud	11,03	54,78	34,19	6,57	41,58	51,85	29478	قفصة الجنوبية	
Om El Arais	34,24	47,22	18,55	16,71	57,13	26,17	6885	أم العريس	
Redeyef	10,85	57,72	31,43	10,21	51,35	38,44	6513	الريف	
Methaoui	15,36	61,71	22,93	7,34	66,66	26,00	9959	المتولي	
Mdhila	19,71	62,88	17,41	16,71	46,66	36,63	3569	الظلية	
El Gar	18,95	64,79	16,26	88,77	3,89	7,34	5756	القطار	
Belkhir	69,05	12,89	18,07	71,49	18,19	10,32	3877	بلخير	
Sned	59,79	32,55	7,66	58,94	34,31	6,75	8972	السند	
Total	25,01	50,43	24,56	25,40	42,62	31,98	89946	المجموع	
Total Tunisie	35,10	39,70	25,20	28,31	38,17	33,53	3289901	مجموع الجمهورية	

التوزيع النسبي للمساكن حسب المسافة التي تفصل المسكن عن أقرب مدرسة اعدادية والمعهد على مستوى المتعدية والوسط (%)

## Milieu Communal

وسط بلدي

Délégation	المسافة التي تفصل المسكن عن المعهد Distance séparant du lycée			المسافة التي تفصل المسكن عن المدرسة الإعدادية Distance séparant du collège			عدد المساكن Nombre Logement	المعدية
	أكثر من 2 كم plus de 2 Km	بين 1 و 2 كم entre 1 et 2Km	أقل من 1 كم moins de 1 Km	أكثر من 2 كم plus de 2 Km	بين 1 و 2 كم entre 1 et 2Km	أقل من 1 كم moins de 1 Km		
Gafsa Nord	--	--	--	--	--	--	--	قفصة الشمالية
Sidi Aich	--	--	--	--	--	--	--	سبدي عيش
El ksar	4,05	69,72	26,22	3,05	67,14	29,81	9061	القصر
Gafsa Sud	6,31	57,66	36,03	1,73	43,52	54,75	27909	قفصة الجنوبية
Om El Arais	27,35	51,89	20,75	5,32	63,38	31,30	5463	أم العريس
Redeyef	6,26	60,44	33,30	4,63	54,41	40,97	6029	الريف
Methaoui	14,99	61,94	23,07	6,86	66,83	26,30	9833	المتولي
Mdhila	2,31	76,74	20,96	0,90	54,53	44,57	2922	الظلية
El Gar	1,38	76,44	22,18	87,68	4,83	7,49	4157	القطار
Belkhir	--	--	--	--	--	--	--	بلخير
Sned	4,63	76,87	18,50	2,52	87,64	9,84	2541	السند
Total	8,42	62,36	29,22	8,45	52,37	39,18	67915	المجموع
Total Tunisie	14,39	51,47	34,13	8,25	47,08	44,66	2339845	مجموع الجمهورية

التوزيع النسبي للمساكن حسب المسافة التي تفصل المسكن عن أقرب مدرسة اعدادية والمعهد على مستوى المتعدية والوسط (%)

Milieu non Communal

وسط غير بلدي

Répartition des logements selon la distance séparant le logement du plus proche collège ou lycée , par délégation et milieu (%)

Délégation	المسافة التي تفصل المسكن عن المعهد Distance séparant du lycée			المسافة التي تفصل المسكن عن المدرسة الإعدادية Distance séparant du collège			عدد المساكن Nombre Logement	المتعدية
	أكثر من 2 كم plus de 2 Km	بين 1 و 2 كم entre 1 et 2Km	أقل من 1 كم moins de 1 Km	أكثر من 2 كم plus de 2 Km	بين 1 و 2 كم entre 1 et 2Km	أقل من 1 كم moins de 1 Km		
Gafsa Nord	86,11	5,84	8,04	80,46	10,47	9,07	2434	قفصة الشمالية
Sidi Aich	60,61	6,65	32,74	60,64	5,09	34,27	2704	سبتي عيش
El ksar	96,50	3,37	0,14	97,83	1,89	0,27	738	القصر
Gafsa Sud	95,02	3,57	1,40	92,75	6,99	0,26	1569	قفصة الجنوبية
Om El Araies	60,68	29,25	10,07	60,45	33,11	6,44	1422	أم العريس
Redeyef	67,92	23,92	8,17	79,81	13,29	6,90	484	الرديف
Methaoui	44,47	43,64	11,89	44,47	53,17	2,35	126	المتولي
Mdhila	98,30	0,31	1,39	88,10	11,13	0,77	647	المظلية
El Gar	64,63	34,49	0,88	91,62	1,44	6,95	1599	القطار
Belkhir	69,05	12,89	18,07	71,49	18,19	10,32	3877	بلخير
Sned	81,58	15,04	3,38	81,23	13,24	5,53	6431	السند
Total	76,16	13,66	10,18	77,65	12,57	9,77	22031	المجموع
Total Tunisie	86,08	10,71	3,20	77,69	16,21	6,09	950056	مجموع الجمهورية

التوزيع النسبي للمساكن حسب المسافة التي تفصل المسكن عن أقرب مستشفى محلي على مستوى المعتمدية والوسط (%)

Répartition des logements selon la distance séparant le logement du plus proche Dispensaire ou hopital local , par délégation et milieu (%)

Total milieu مجموع الوسطين

Délégation	المسافة التي تفصل المسكن عن المستشفى المحلي Distance séparant de l'hopital local			المسافة التي تفصل المسكن عن المستوصف Distance séparant du Dispensaire			عدد المساكن Nombre Logement	المعتمدية
	أكثر من 2 كم plus de 2 Km	بين 1 و 2 كم entre 1 et 2Km	أقل من 1 كم moins de 1 Km	أكثر من 2 كم plus de 2 Km	بين 1 و 2 كم entre 1 et 2Km	أقل من 1 كم moins de 1 Km		
Gafsa Nord	90,02	5,25	4,73	62,91	24,08	13,01	2434	قفصة الشمالية
Sidi Aich	90,85	4,07	5,08	38,70	21,10	40,21	2704	سبدي عيش
El ksar	68,24	26,20	5,56	10,14	49,23	40,64	9799	القصر
Gafsa Sud	36,46	53,20	10,34	6,98	36,08	56,93	29478	قفصة الجنوبية
Om El Arais	57,58	33,12	9,30	31,86	50,37	17,77	6885	أم العريس
Redeyef	35,66	47,48	16,85	5,26	47,84	46,90	6513	الريف
Methaoui	35,22	55,90	8,88	9,72	55,05	35,23	9959	المتولي
Mdhila	23,10	59,40	17,50	7,19	56,74	36,07	3569	الظليّة
El Gar	32,76	44,56	22,69	7,43	51,76	40,81	5756	القطار
Belkhir	75,93	11,99	12,08	44,94	25,95	29,11	3877	بلخير
Sned	64,48	26,33	9,19	42,31	25,79	31,90	8972	السند
Total	48,16	41,07	10,77	17,07	41,14	41,78	89946	المجموع
Total Tunisie	56,64	31,27	12,09	23,06	42,75	34,19	3289901	مجموع الجمهورية

التوزيع النسبي للمساكن حسب المسافة التي تفصل المسكن عن أقرب مستوصف أو مستشفى محلي على مستوى المعتمدية والوسط (%)

Répartition des logements selon la distance séparant le logement du plus proche Dispensaire ou hopital local , par délégation et milieu (%)

Milieu Communal وسط بلدي

Délégation	المسافة التي تفصل المسكن عن المستشفى المحلي Distance séparant de l'hopital local			المسافة التي تفصل المسكن عن المستوصف Distance séparant du Dispensaire			عدد المساكن Nombre Logement	المعتمدية
	أكثر من 2 كم plus de 2 Km	بين 1 و 2 كم entre 1 et 2Km	أقل من 1 كم moins de 1 Km	أكثر من 2 كم plus de 2 Km	بين 1 و 2 كم entre 1 et 2Km	أقل من 1 كم moins de 1 Km		
Gafsa Nord	--	--	--	--	--	--	--	قفصة الشمالية
Sidi Aich	--	--	--	--	--	--	--	سبدي عيش
El ksar	65,85	28,17	5,98	4,98	51,26	43,76	9061	القصر
Gafsa Sud	33,11	56,02	10,87	3,39	37,25	59,36	27909	قفصة الجنوبية
Om El Arais	49,29	39,56	11,16	27,71	53,20	19,09	5463	أم العريس
Redeyef	33,07	49,24	17,68	3,92	47,31	48,76	6029	الريف
Methaoui	34,68	56,46	8,86	9,19	55,73	35,08	9833	المتولي
Mdhila	6,89	72,11	21,00	2,82	61,27	35,91	2922	الظليّة
El Gar	9,54	60,56	29,90	0,94	53,62	45,43	4157	القطار
Belkhir	--	--	--	--	--	--	--	بلخير
Sned	5,57	76,89	17,54	2,44	19,72	77,83	2541	السند
Total	35,40	52,19	12,41	6,24	45,35	48,41	67915	المجموع
Total Tunisie	43,00	41,02	15,98	10,73	48,58	40,69	2339845	مجموع الجمهورية

التوزيع النسبي للمساكن حسب المسافة التي تفصل المسكن عن أقرب مستشفى أو مستشفى محلي على مستوى المتعدية والوسط (%)  
 Répartition des logements selon la distance séparant le logement du plus proche Dispensaire ou hopital local , par délégation et milieu (%)  
 Milieu non Communal  
 وسط غير بلدي

Délégation	المسافة التي تفصل المسكن عن المستشفى المحلي Distance séparant de l'hopital local			المسافة التي تفصل المسكن عن المستشفى Distance séparant du Dispensaire			عدد المساكن Nombre Logement	المستهدفة
	أكثر من 2 كم plus de 2 Km	بين 1 و 2 كم entre 1 et 2Km	أقل من 1 كم moins de 1 Km	أكثر من 2 كم plus de 2 Km	بين 1 و 2 كم entre 1 et 2Km	أقل من 1 كم moins de 1 Km		
Gafsa Nord	90,02	5,25	4,73	62,91	24,08	13,01	2434	قفصة الشمالية
Sidi Aich	90,85	4,07	5,08	38,70	21,10	40,21	2704	سدي عيش
El ksar	97,56	2,03	0,41	73,44	24,28	2,27	738	القصر
Gafsa Sud	96,15	3,01	0,85	70,85	15,38	13,77	1569	قفصة الجنوبية
Om El Arafes	89,44	8,41	2,16	47,81	39,47	12,71	1422	أم العرايس
Redeyef	67,92	25,54	6,53	21,85	54,44	23,72	484	الريف
Methaoui	77,81	11,89	10,30	51,02	1,59	47,39	126	المتولي
Mdhila	96,29	2,01	1,70	26,89	36,32	36,79	647	المنظية
El Gar	93,10	2,96	3,94	24,30	46,90	28,79	1599	النغار
Belkhir	75,93	11,99	12,08	44,94	25,95	29,11	3877	يلخير
Sned	87,75	6,35	5,89	58,06	28,19	13,75	6431	السند
Total	87,48	6,77	5,74	50,47	28,18	21,35	22031	المجموع
Total Tunisie	90,22	7,25	2,52	53,43	28,37	18,20	950056	مجموع الجمهورية



التوزيع النسبي للمساكن حسب المسافة التي تفصل المسكن عن أقرب منشأة شبابية أو رياضية على مستوى المحافظة والوسط (%)  
Répartition des logements selon la distance séparant le logement du plus proche Etabl sportif et des jeunes , par délégation et milieu (%)

## Total milieu

## مجموع الوسطين

Délégation	المسافة التي تفصل المسكن عن منشأة رياضية Distance séparant de l'Etablissement sportif			المسافة التي تفصل المسكن عن منشأة شبابية Distance séparant Etab. Des jeunes			عدد المساكن Nombre Logement	المحافظة
	أكثر من 2 كم plus de 2 Km	بين 1 و 2 كم entre 1 et 2Km	أقل من 1 كم moins de 1 Km	أكثر من 2 كم plus de 2 Km	بين 1 و 2 كم entre 1 et 2Km	أقل من 1 كم moins de 1 Km		
Gafsa Nord	83,45	10,25	6,29	77,31	14,32	8,37	2434	قفصة الشمالية
Sidi Aich	57,55	7,81	34,65	60,38	5,96	33,67	2704	سبدي عيش
El ksar	13,42	43,40	43,18	10,90	50,55	38,55	9799	القصر
Gafsa Sud	18,27	59,58	22,15	17,20	59,37	23,44	29478	قفصة الجنوبية
Om El Araies	45,15	40,33	14,51	19,50	64,43	16,07	6885	أم العرايس
Redeyef	22,68	54,25	23,07	26,31	47,21	26,48	6513	الرديف
Metaoui	25,74	62,96	11,30	33,63	58,03	8,34	9959	المتاوي
Mdhila	6,42	52,58	41,00	5,78	62,89	31,33	3569	المدحيلة
El Gtar	32,50	51,23	16,27	32,20	42,84	24,96	5756	القطار
Belkhir	75,54	15,13	9,33	75,85	15,03	9,12	3877	بلخير
Sned	47,21	30,97	21,82	45,75	22,73	31,52	8972	السند
Total	29,69	47,86	22,45	27,97	48,46	23,57	89946	المجموع
Total Tunisie	37,13	38,37	24,50	34,26	39,59	26,15	3289901	مجموع الجمهورية

التوزيع النسبي للمساكن حسب المسافة التي تفصل المسكن عن أقرب منشأة شبابية أو رياضية على مستوى المحافظة والوسط (%)

Répartition des logements selon la distance séparant le logement du plus proche Etabl sportif et des jeunes , par délégation et milieu (%)

## Milieu Communal

## وسط البلدي

Délégation	المسافة التي تفصل المسكن عن منشأة رياضية Distance séparant de l'Etablissement sportif			المسافة التي تفصل المسكن عن منشأة شبابية Distance séparant Etab. Des jeunes			عدد المساكن Nombre Logement	المحافظة
	أكثر من 2 كم plus de 2 Km	بين 1 و 2 كم entre 1 et 2Km	أقل من 1 كم moins de 1 Km	أكثر من 2 كم plus de 2 Km	بين 1 و 2 كم entre 1 et 2Km	أقل من 1 كم moins de 1 Km		
Gafsa Nord	--	--	--	--	--	--	--	قفصة الشمالية
Sidi Aich	--	--	--	--	--	--	--	سبدي عيش
El ksar	7,08	46,23	46,68	4,44	53,93	41,62	9061	القصر
Gafsa Sud	13,97	62,74	23,29	12,93	62,52	24,55	27909	قفصة الجنوبية
Om El Araies	34,21	48,03	17,76	8,17	73,71	18,11	5463	أم العرايس
Redeyef	19,52	56,64	23,85	22,29	49,71	28,00	6029	الرديف
Metaoui	24,78	63,77	11,45	32,80	58,77	8,43	9833	المتاوي
Mdhila	1,37	56,49	42,14	1,38	68,53	30,09	2922	المدحيلة
El Gtar	8,56	70,06	21,38	8,27	58,47	33,26	4157	القطار
Belkhir	--	--	--	--	--	--	--	بلخير
Sned	4,36	86,05	9,59	4,12	55,05	40,82	2541	السند
Total	15,50	60,01	24,48	14,01	60,32	25,66	67915	المجموع
Total Tunisie	18,52	49,54	31,94	16,10	50,30	33,60	2339845	مجموع الجمهورية

التوزيع النسبي للمساكن حسب المسافة التي تفصل المسكن عن أقرب منشأة شبابية أو رياضية على مستوى المحافظة والوسط (%)  
 Répartition des logements selon la distance séparant le logement du plus proche Etab sportif et des jeunes , par délégation et milieu (%)  
**Milieu non Communal** **وسط غير بلدي**

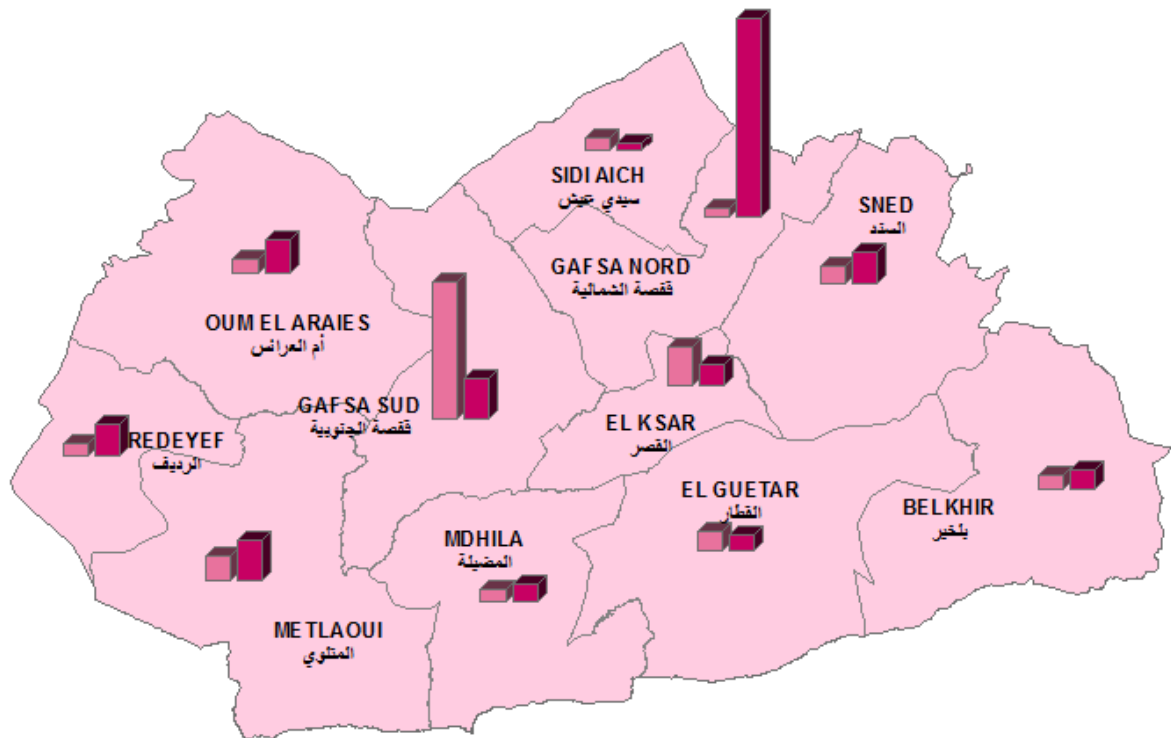
Délégation	المسافة التي تفصل المسكن عن منشأة رياضية Distance séparant de l'Etablissement sportif			المسافة التي تفصل المسكن عن منشأة شبابية Distance séparant Etab. Des jeunes			عدد المساكن Nombre Logement	المعتدية
	أكثر من 2 كم plus de 2 Km	بين 1 و 2 كم entre 1 et 2Km	أقل من 1 كم moins de 1 Km	أكثر من 2 كم plus de 2 Km	بين 1 و 2 كم entre 1 et 2Km	أقل من 1 كم moins de 1 Km		
Gafsa Nord	83,45	10,25	6,29	77,31	14,32	8,37	2434	قفصة الشمالية
Sidi Aich	57,55	7,81	34,65	60,38	5,96	33,67	2704	سدي عيش
El ksar	91,20	8,67	0,14	90,12	9,07	0,81	738	القصر
Gafsa Sud	94,86	3,35	1,80	92,98	3,33	3,69	1569	قفصة الجنوبية
Om El Arafes	87,20	10,76	2,04	63,00	28,77	8,23	1422	أم العرايس
Redeyef	62,11	24,54	13,35	76,42	16,13	7,45	484	الريف
Metlaoui	100,00	0,00	0,00	98,43	0,00	1,57	126	المتوي
Mdhila	29,21	34,93	35,86	25,66	37,40	36,94	647	المدلية
El Gar	94,72	2,27	3,01	94,41	2,20	3,39	1599	الغار
Belkhir	75,54	15,13	9,33	75,85	15,03	9,12	3877	بلخير
Sned	64,14	9,21	26,65	62,20	9,95	27,85	6431	السند
Total	73,41	10,40	16,20	71,01	11,87	17,12	22031	المجموع
Total Tunisie	82,97	10,86	6,17	79,10	13,02	7,90	950056	مجموع الجمهورية

**خصائص الهجرة  
بين 2014-2009**



**Caractéristiques migratoires  
entre 2009-2014**



توزيع الوافدين و المغادرين حسب معتمدية الإقامة  
 خلال الفترة 2009-2014 ( ألف )  
 Répartition des entrants /sortants par délégations  
 de résidence entre 2009-2014 (milliers)



البيانات



توزيع المهاجرين حسب مقعدية الإقامة سنة 2014 وأسباب المغادرة والجنس والوسط بين 2009 و2014 (%)  
 Répartition des migrants selon la délégation de résidence en 2014 et raisons de sortie, sexe et milieu entre 2009 et 2014(%)  
 Total milieu Total sexe

Délégation	أسباب المغادرة					الهجرة على مستوى المقعديات			الحراك العام	المقعدية	
	أسباب أخرى Autres	الدراسة études	مصاحبة الأسرة Accompagnement de la famille	الزواج mariage	اقتناء مسكن و تحسين ظروف السكن acquisition logement ou meilleur condition de vie	المغادرون Sortants	الوافدون Entrants	الهجرة على مستوى المقعديات migration au niveau délégation			
Gafsa Nord	3,06	14,41	24,44	22,08	7,12	28,88	-7826	8256	430	913	قفصة الشمالية
Sidi Aich	1,23	8,28	25,77	33,13	5,52	26,07	124	326	450	1378	سبي عيش
El ksar	3,86	3,39	33,53	27,45	15,19	16,59	787	856	1643	5070	القصر
Gafsa Sud	5,04	10,36	28,73	28,05	14,37	13,45	4000	1747	5747	18745	قفصة الجنوبية
Om EL Araïas	3,39	13,98	26,06	26,34	10,88	19,35	-842	1416	574	2943	أم العرايس
Redeyef	1,34	12,15	28,15	30,84	7,57	19,95	-790	1268	478	2596	الريف
Meïlaoui	4,48	7,63	33,66	26,09	10,25	17,88	-684	1717	1033	4613	المتلوي
Mdhia	1,92	2,36	31,86	35,10	16,52	12,24	-185	678	493	1746	المتلوي
El Gtar	3,63	6,06	28,13	33,92	6,59	21,67	56	743	799	3172	القطار
Belkhir	1,15	5,36	34,23	21,46	6,00	31,80	-159	783	624	1816	بلخير
Sned	2,43	10,54	25,63	26,61	7,66	27,14	-661	1319	658	2602	السند
Total	3,15	11,26	27,35	25,52	9,01	23,71	-6180	19109	12929	45594	المجموع
Total Tunisie	3,23	5,90	29,09	25,52	19,09	17,17	0	688277	688277	1666036	مجموع الجمهورية

توزيع المهاجرين حسب مقعدية الإقامة سنة 2014 وأسباب المغادرة والجنس والوسط بين 2009 و2014 (%)  
 Répartition des migrants selon la délégation de résidence en 2014 et raisons de sortie, sexe et milieu entre 2009 et 2014(%)  
 Total Masculin Total milieu

Délégation	أسباب المغادرة					الهجرة على مستوى المقعديات			الحراك العام	المقعدية	
	أسباب أخرى Autres	الدراسة études	مصاحبة الأسرة Accompagnement de la famille	الزواج mariage	اقتناء مسكن و تحسين ظروف السكن acquisition logement ou meilleur condition de vie	المغادرون Sortants	الوافدون Entrants	الهجرة على مستوى المقعديات migration au niveau délégation			
Gafsa Nord	3,18	15,50	17,85	14,58	8,46	40,42	-3996	4218	222	466	قفصة الشمالية
Sidi Aich	2,61	9,15	18,30	24,18	7,84	37,91	58	153	211	696	سبي عيش
El ksar	4,22	2,23	29,03	17,37	20,60	26,55	346	403	749	2409	القصر
Gafsa Sud	5,60	9,54	22,39	22,26	19,97	20,23	2125	786	2911	9538	قفصة الجنوبية
Om EL Araïas	3,98	20,21	19,17	17,26	14,31	25,07	-420	678	258	1437	أم العرايس
Redeyef	1,20	16,01	22,20	19,97	10,50	30,12	-359	581	222	1368	الريف
Meïlaoui	5,15	9,91	27,28	16,73	14,80	26,13	-305	777	472	2313	المتلوي
Mdhia	1,99	1,99	28,81	25,50	23,51	18,21	-101	302	201	852	المتلوي
El Gtar	3,86	6,06	25,62	20,94	9,64	33,88	-2	363	361	1560	القطار
Belkhir	0,72	6,47	25,42	13,67	6,95	46,76	-101	417	316	913	بلخير
Sned	1,55	13,18	21,40	17,21	9,77	36,90	-360	645	285	1234	السند
Total	3,28	12,86	21,12	16,96	11,58	34,20	-3115	9323	6208	22786	المجموع
Total Tunisie	3,42	6,63	22,24	19,90	23,78	24,03	0	332166	332166	836360	مجموع الجمهورية

توزيع المهاجرين حسب مقعدية الإقامة سنة 2014 وأسباب المغادرة والجنس والوسط بين 2009 و2014 (%)  
Répartition des migrants selon la déléation de résidence en 2014 et raisons de sortie, sexe et milieu entre 2009 et 2014(%)  
مجموع الإناث مجموع الواسطن

Déléation	أسباب المغادرة						الهجرة على مستوى المقعديات			الحراك العام	المقعدية
	أسباب أخرى Autres	الدراسة études	مصاحبة الأسرة Accompagnement de la famille	الزواج mariage	اقتناء مسكن و تحسين ظروف السكن acquisition logement ou meilleur condition de vie	العمل emploi	صافي الهجرة Solde migratoire	المغتادرون Sortants	الوافدون Entrants		
Gafsa Nord	2,95	13,27	31,33	29,92	5,72	16,82	-3830	4038	208	447	قفصة الشمالية
Sidi Aich	0,00	7,51	32,37	41,04	3,47	15,61	66	173	239	682	سبي عيش
El ksar	3,53	4,42	37,53	36,42	10,38	7,73	441	453	894	2661	القصر
Gafsa Sud	4,58	11,03	33,92	32,78	9,78	7,91	1875	961	2836	9207	قفصة الجنوبية
Om EL Araïas	2,85	8,27	32,38	34,69	7,72	14,09	-422	738	316	1506	أم العرايس
Redeyef	1,46	8,88	33,19	40,03	5,09	11,35	-431	687	256	1228	الريف
Meblaoui	3,94	5,74	38,94	33,83	6,49	11,06	-379	940	561	2300	المتلوي
Mdhila	1,86	2,66	34,31	42,82	10,90	7,45	-84	376	292	894	القطار
El Gtar	3,42	6,05	30,53	46,32	3,68	10,00	58	380	438	1612	بلخير
Belkhir	1,64	4,10	44,26	30,33	4,92	14,75	-58	366	308	903	بلخير
Sned	3,26	8,01	29,67	35,61	5,64	17,80	-301	674	373	1368	السند
Total	3,01	9,74	33,28	33,68	6,56	13,72	-3065	9786	6721	22808	المجموع
Total Tunisie	3,05	5,22	35,47	30,76	14,72	10,77	0	356111	356111	829676	مجموع الجمهورية

توزيع المهاجرين حسب مقعدية الإقامة سنة 2014 وأسباب المغادرة والجنس والوسط بين 2009 و2014 (%)  
Répartition des migrants selon la déléation de résidence en 2014 et raisons de sortie, sexe et milieu entre 2009 et 2014(%)  
وسط بلدي مجموع الجنسين

Déléation	أسباب المغادرة						الهجرة على مستوى المقعديات			الحراك العام	المقعدية
	أسباب أخرى Autres	الدراسة études	مصاحبة الأسرة Accompagnement de la famille	الزواج mariage	اقتناء مسكن و تحسين ظروف السكن acquisition logement ou meilleur condition de vie	العمل emploi	صافي الهجرة Solde migratoire	المغتادرون Sortants	الوافدون Entrants		
Gafsa Nord	--	--	--	--	--	--	--	--	--	--	قفصة الشمالية
Sidi Aich	--	--	--	--	--	--	--	--	--	--	سبي عيش
Gafsa Nord	3,58	3,58	34,53	26,34	15,86	16,11	811	782	1593	4843	قفصة الشمالية
Gafsa Sud	4,93	10,56	29,03	27,45	15,24	12,78	4019	1581	5600	18210	قفصة الجنوبية
Om EL Araïas	3,17	14,73	25,87	26,04	10,90	19,28	-761	1229	468	2353	أم العرايس
Redeyef	1,16	12,81	29,39	29,30	6,90	20,43	-705	1116	411	2437	الريف
Meblaoui	4,63	7,45	34,42	25,09	10,89	17,52	-566	1598	1032	4591	المتلوي
Mdhila	0,52	2,41	32,82	35,05	16,49	12,71	-140	582	442	1475	القطار
El Gtar	3,74	5,95	28,40	33,84	5,78	22,28	25	588	613	2496	بلخير
Belkhir	--	--	--	--	--	--	--	--	--	--	بلخير
Sned	2,48	11,80	25,96	24,72	7,95	27,08	-502	805	303	1179	السند
Total	3,35	9,44	30,09	27,65	11,40	18,07	2181	8281	10462	37584	المجموع
Total Tunisie	3,38	6,02	29,50	24,46	20,74	15,90	4545	591979	596524	1389402	مجموع الجمهورية

توزيع المهاجرين حسب مقعدية الإقامة سنة 2014 وأسباب المغادرة والجنس والوسط بين 2009 و2014 (%)  
 Répartition des migrants selon la déléation de résidence en 2014 et raisons de sortie, sexe et milieu entre 2009 et 2014(%)  
 Milieu Communal Masculin وسط بلدي ذكور

Déléation	أسباب المغادرة						الهجرة على مستوى المقعديات			الحراك العام	المقعدية
	أسباب أخرى Autres	الدراسة études	مصاحبة الأسرة Accompagnement de la famille	الزواج mariage	اقتناء مسكن و تحسين ظروف السكن acquisition logement ou meilleur condition de vie	العمل emploi	صافي الهجرة Solde migratoire	المغتربون Sortants	الوافدون Entrants		
Gafsa Nord	--	--	--	--	--	--	--	--	--	--	قفصة الشمالية
Sidi Aich	--	--	--	--	--	--	--	--	--	--	سبتي عيش
Gafsa Nord	4,35	2,45	29,89	16,85	21,20	25,27	364	368	732	2321	قفصة الشمالية
Gafsa Sud	5,40	9,80	22,30	21,88	21,31	19,32	2138	704	2842	9280	قفصة الجنوبية
Om EL Araïes	3,53	20,50	19,50	17,65	13,95	24,87	-392	595	203	1136	أم العرايس
Redeyef	0,77	16,83	23,60	18,57	9,67	30,56	-332	517	185	1284	الريف
Meïlaoui	5,43	9,75	27,58	15,60	15,74	25,91	-247	718	471	2302	المتلوي
Mdhia	1,17	2,33	28,79	25,68	23,35	18,68	-82	257	175	712	المتلوي
El Gtar	3,83	5,57	26,13	21,60	9,06	33,80	0	287	287	1270	القطار
Belkhir	--	--	--	--	--	--	--	--	--	--	بلخير
Sned	2,18	14,32	20,63	17,72	8,98	36,17	-278	412	134	562	السند
Total	3,65	11,35	24,29	18,92	15,47	26,31	1171	3858	5029	18867	المجموع
Total Tunisie	3,59	6,69	22,29	19,55	25,66	22,21	2838	288081	290919	701563	مجموع الجمهورية

توزيع المهاجرين حسب مقعدية الإقامة سنة 2014 وأسباب المغادرة والجنس والوسط بين 2009 و2014 (%)  
 Répartition des migrants selon la déléation de résidence en 2014 et raisons de sortie, sexe et milieu entre 2009 et 2014(%)  
 Milieu Communal Féminin وسط بلدي إناث

Déléation	أسباب المغادرة						الهجرة على مستوى المقعديات			الحراك العام	المقعدية
	أسباب أخرى Autres	الدراسة études	مصاحبة الأسرة Accompagnement de la famille	الزواج mariage	اقتناء مسكن و تحسين ظروف السكن acquisition logement ou meilleur condition de vie	العمل emploi	صافي الهجرة Solde migratoire	المغتربون Sortants	الوافدون Entrants		
Gafsa Nord	--	--	--	--	--	--	--	--	--	--	قفصة الشمالية
Sidi Aich	--	--	--	--	--	--	--	--	--	--	سبتي عيش
Gafsa Nord	2,90	4,59	38,65	34,78	11,11	7,97	447	414	861	2522	قفصة الشمالية
Gafsa Sud	4,56	11,17	34,44	31,93	10,38	7,53	1881	877	2758	8930	قفصة الجنوبية
Om EL Araïes	2,84	9,31	31,86	33,91	8,04	14,04	-369	634	265	1217	أم العرايس
Redeyef	1,50	9,35	34,39	38,56	4,51	11,69	-373	599	226	1153	الريف
Meïlaoui	3,98	5,57	40,00	32,84	6,93	10,68	-319	880	561	2289	المتلوي
Mdhia	0,00	2,46	36,00	42,46	11,08	8,00	-58	325	267	763	المتلوي
El Gtar	3,65	6,31	30,56	45,51	2,66	11,30	25	301	326	1226	القطار
Belkhir	--	--	--	--	--	--	--	--	--	--	بلخير
Sned	2,80	9,16	31,55	32,06	6,87	17,56	-224	393	169	617	السند
Total	3,07	7,78	35,16	35,27	7,85	10,87	1010	4423	5433	18717	المجموع
Total Tunisie	3,18	5,38	36,32	29,12	16,08	9,92	1707	303898	305605	687839	مجموع الجمهورية



توزيع المهاجرين حسب مقعدية الإقامة سنة 2014 وأسباب المغادرة والجنس والوسط بين 2009 و2014 (%)  
 Répartition des migrants selon la déléation de résidence en 2014 et raisons de sortie, sexe et milieu entre 2009 et 2014(%)  
 Milieu non Communal Total sexe

Déléation	أسباب المغادرة					الهجرة على مستوى المقعديات			الحراك العام	المقعدية
	أسباب أخرى Autres	الدراسة études	مصاحبة الأسرة Accompagnement de la famille	الزواج mariage	اقتناء مسكن و تحسين ظروف السكن acquisition logement ou meilleur condition de vie	صافي الهجرة Solde migratoire	المغتربون Sortants	الوافدون Entrants		
Gafsa Nord	3,06	14,41	24,44	22,08	7,12	-7826	8256	430	913	قفصة الشمالية
Sidi Aich	1,23	8,28	25,77	33,13	5,52	124	326	450	1378	سبي عيش
El ksar	6,76	1,35	22,97	39,19	8,11	-24	74	50	227	القصر
Gafsa Sud	6,02	8,43	25,90	33,73	6,02	-19	166	147	535	قفصة الجنوبية
Om EL Araïas	4,81	9,09	27,27	28,34	10,70	-81	187	106	590	أم العرايس
Redeyef	2,63	7,24	19,08	42,11	12,50	-85	152	67	159	الريف
Meblaoui	2,52	10,08	23,53	39,50	1,68	-118	119	1	28	المتلوي
Mdhia	10,42	2,08	26,04	35,42	16,67	-45	96	51	265	القطار
El Gtar	3,23	6,45	27,10	34,19	9,68	31	155	186	676	القطار
Belkhir	1,15	5,36	34,23	21,46	6,00	-159	783	624	1816	بلخير
Sned	2,33	8,56	25,10	29,57	7,20	-159	514	355	1423	السند
Total	2,99	12,65	25,25	23,89	7,19	-8361	10828	2467	8010	المجموع
Total Tunisie	2,34	5,16	26,56	32,01	8,96	-4545	96298	91753	276639	مجموع الجمهورية

توزيع المهاجرين حسب مقعدية الإقامة سنة 2014 وأسباب المغادرة والجنس والوسط بين 2009 و2014 (%)  
 Répartition des migrants selon la déléation de résidence en 2014 et raisons de sortie, sexe et milieu entre 2009 et 2014(%)  
 Milieu non Communal Masculin

وسط غير بلدي ذكور

Déléation	أسباب المغادرة					الهجرة على مستوى المقعديات			الحراك العام	المقعدية
	أسباب أخرى Autres	الدراسة études	مصاحبة الأسرة Accompagnement de la famille	الزواج mariage	اقتناء مسكن و تحسين ظروف السكن acquisition logement ou meilleur condition de vie	صافي الهجرة Solde migratoire	المغتربون Sortants	الوافدون Entrants		
Gafsa Nord	3,18	15,50	17,85	14,58	8,46	-3996	4218	222	466	قفصة الشمالية
Sidi Aich	2,61	9,15	18,30	24,18	7,84	58	153	211	696	سبي عيش
El ksar	2,86	0,00	20,00	22,86	14,29	-18	35	17	88	القصر
Gafsa Sud	7,32	7,32	23,17	25,61	8,54	-13	82	69	258	قفصة الجنوبية
Om EL Araïas	7,23	18,07	16,87	14,46	16,87	-28	83	55	301	أم العرايس
Redeyef	4,69	9,38	10,94	31,25	17,19	-27	64	37	84	الريف
Meblaoui	1,69	11,86	23,73	30,51	3,39	-58	59	1	16	المتلوي
Mdhia	6,67	0,00	28,89	24,44	24,44	-19	45	26	135	القطار
El Gtar	3,95	7,89	23,68	18,42	11,84	-2	76	74	290	القطار
Belkhir	0,72	6,47	25,42	13,67	6,95	-101	417	316	913	بلخير
Sned	0,43	11,16	22,75	16,31	11,16	-82	233	151	672	السند
Total	3,02	13,92	18,88	15,57	8,84	-4286	5465	1179	3919	المجموع
Total Tunisie	2,33	6,22	21,89	22,15	11,53	-2838	44085	41247	134797	مجموع الجمهورية

توزيع المهاجرين حسب مقصدية الإقامة سنة 2014 وأسباب المغادرة والجنس والوسط بين 2009 و2014 (%)  
**Milieu non Communal Féminin**  
**وسط غير بلدي، إناث**

Délégation	أسباب المغادرة						الهجرة على مستوى المقاطعات			الحراك العام	المعمدية
	أسباب أخرى	الدراسة	مصاحبة الأسرة	الزواج	اقتناء مسكن و تحسين ظروف السكن	العمل	الهجرة	المغادرون	الوافدون		
	Autres	études	Accompagnement de la famille	marriage	acquisition logement ou meilleur condition de vie	emploi	Saldo migratoire	Sortants	Entrants	Mobilité générale	
Gafsa Nord	2,95	13,27	31,33	29,92	5,72	16,82	-3830	4038	208	447	قفصة الشمالية
Sidi Aich	0,00	7,51	32,37	41,04	3,47	15,61	66	173	239	682	سبتي عيش
El ksar	10,26	2,56	25,64	53,85	2,56	5,13	-6	39	33	139	القصر
Gafsa Sud	4,76	9,52	28,57	41,67	3,57	11,90	-6	84	78	277	قفصة الجنوبية
Om EL Araios	2,88	1,92	35,58	39,42	5,77	14,42	-53	104	51	289	أم العرايس
Redeyef	1,14	5,68	25,00	50,00	9,09	9,09	-58	88	30	75	الريف
Melaloui	3,33	8,33	23,33	48,33	0,00	16,67	-60	60	0	11	المتري
Mdhila	13,73	3,92	23,53	45,10	9,80	3,92	-26	51	25	131	المظلية
El Gtar	2,53	5,06	30,38	49,37	7,59	5,06	33	79	112	386	القطار
Belkhir	1,64	4,10	44,26	30,33	4,92	14,75	-58	366	308	903	بلخير
Sned	3,91	6,41	27,05	40,57	3,91	18,15	-77	281	204	751	السند
Total	2,96	11,36	31,74	32,37	5,50	16,07	-4075	5363	1288	4091	المجموع
Total Tunisie	2,34	4,27	30,51	40,34	6,79	15,76	-1707	52213	50506	141842	مجموع الجمهورية

الهجرة الخارجية: توزيع الوافدين و المغادرين خلال الفترة 2009 - 2014 حسب مقعدية الإقامة وأسباب المغادرة والجنس والوسط (%)

Répartition des immigrants et des émigrants selon la délégation de résidence, les raisons de d'émigration, sexe et milieu entre 2009 et 2014 (%)

Total milieu Total sexe

مجموع الوافدين مجموع الجنسين

Délégation	أسباب المغادرة للخارج						الهجرة الخارجية			المقعدية
	أسباب أخرى Autres	الدراسة études	مصاحبة الأسرة Accompagnement de la famille	الزواج mariage	اقتناء مسكن و تحسين ظروف السكن acquisition logement ou meilleur condition de vie	المعمل emploi	صافي الهجرة Solde migratoire	المغادرون الى الخارج émigrants	الوافدون من الخارج immigrants	
Gafsa Nord	0,00	0,00	0,00	0,00	0,00	100,00	-22	28	6	قفصة الشمالية
Sidi Aich	0,00	7,89	0,00	13,16	0,00	78,95	-31	38	7	سبدي عيش
El ksar	1,50	21,05	2,26	18,05	0,00	57,14	-55	133	78	القصر
Gafsa Sud	1,14	18,26	0,68	11,87	0,91	67,12	-87	440	353	قفصة الجنوبية
Om EL Araies	0,00	15,79	0,00	8,77	0,00	75,44	-1	57	56	أم العرايس
Redeyef	1,24	4,15	1,66	2,90	0,00	90,04	-190	240	50	الريف
Methaoui	0,65	16,88	0,65	5,19	0,00	76,62	-72	154	82	المتلوي
Mdhila	0,00	7,41	18,52	7,41	0,00	66,67	-8	27	19	المتظلية
El Gtar	1,58	8,30	1,19	8,70	0,00	80,24	-143	253	110	القطر
Belkhir	0,99	4,95	0,99	0,99	0,00	92,08	-83	102	19	بلغير
Sned	1,02	5,10	0,00	4,08	0,00	89,80	-51	98	47	السنند
Total	1,08	12,05	1,28	8,29	0,26	77,04	-743	1570	827	المجموع
Total Tunisie	1,18	14,20	1,06	9,66	0,52	73,38	-22281	65924	43643	مجموع الجمهورية

الهجرة الخارجية: توزيع الوافدين و المغادرين خلال الفترة 2009 - 2014 حسب مقعدية الإقامة وأسباب المغادرة والجنس والوسط (%)

Répartition des immigrants et des émigrants selon la délégation de résidence, les raisons de d'émigration, sexe et milieu entre 2009 et 2014 (%)

Total Masculin Total milieu

مجموع الذكور مجموع الوافدين

Délégation	أسباب المغادرة للخارج						الهجرة الخارجية			المقعدية
	أسباب أخرى Autres	الدراسة études	مصاحبة الأسرة Accompagnement de la famille	الزواج mariage	اقتناء مسكن و تحسين ظروف السكن acquisition logement ou meilleur condition de vie	المعمل emploi	صافي الهجرة Solde migratoire	المغادرون الى الخارج émigrants	الوافدون من الخارج immigrants	
Gafsa Nord	0,00	0,00	0,00	0,00	0,00	100,00	-24	27	3	قفصة الشمالية
Sidi Aich	0,00	6,25	0,00	3,13	0,00	90,63	-26	32	6	سبدي عيش
El ksar	1,96	19,61	0,98	10,78	0,00	66,67	-63	102	39	القصر
Gafsa Sud	0,59	18,05	0,00	3,85	1,18	76,33	-122	339	217	قفصة الجنوبية
Om EL Araies	0,00	16,98	0,00	5,66	0,00	77,36	-28	53	25	أم العرايس
Redeyef	1,30	4,35	1,30	0,43	0,00	92,61	-208	229	21	الريف
Methaoui	0,75	16,54	0,00	1,50	0,00	81,20	-84	133	49	المتلوي
Mdhila	0,00	11,11	22,22	0,00	0,00	66,67	-10	18	8	المتظلية
El Gtar	0,88	7,89	0,00	5,26	0,00	85,96	-156	228	72	القطر
Belkhir	1,01	5,05	0,00	0,00	0,00	93,94	-85	100	15	بلغير
Sned	0,00	3,75	0,00	0,00	0,00	96,25	-53	80	27	السنند
Total	0,82	11,34	0,60	3,21	0,30	83,73	-859	1341	482	المجموع
Total Tunisie	1,01	12,11	0,45	4,32	0,54	81,57	-30237	54952	24715	مجموع الجمهورية

الهجرة الخارجية: توزيع الوافدين و المغادرين خلال الفترة 2009 - 2014 حسب مقنمية الإقامة وأسباب المغادرة والجنس والوسط (%)  
الهجرة الخارجية: توزيع الإناث مجموع الواسطين  
Total Féminin Total milieu

Délégation	أسباب المغادرة للخارج					الهجرة الخارجية			المغتربة
	أسباب أخرى Autres	الدراسة études	مصاحبة الأسرة Accompagnement de la famille	الزواج mariage	اقتناء مسكن و تحسين ظروف السكن acquisition logement ou meilleur condition de vie	المهجرة Solde migratoire	المغادرون الى الخارج émigrants	المغادرون الى الخارج immigrants	
Gafsa Nord	0,00	0,00	0,00	0,00	0,00	2	1	1	3
Sidi Aich	0,00	16,67	0,00	66,67	0,00	-5	6	6	1
El ksar	0,00	25,81	6,45	41,94	0,00	8	31	31	39
Gafsa Sud	3,00	19,00	3,00	39,00	0,00	35	101	101	136
Om EL Araies	0,00	0,00	0,00	50,00	0,00	27	4	4	31
Redeyef	0,00	0,00	9,09	54,55	0,00	18	11	11	29
Methaoui	0,00	19,05	4,76	28,57	0,00	12	21	21	33
Mdhila	0,00	0,00	11,11	22,22	0,00	2	9	9	11
El Gtar	8,00	12,00	12,00	40,00	0,00	13	25	25	38
Belkhir	0,00	0,00	50,00	50,00	0,00	2	2	2	4
Sned	5,56	11,11	0,00	22,22	0,00	2	18	18	20
Total	2,63	16,23	5,26	38,16	0,00	116,00	229,0	229,0	345,0
Total Tunisie	2,03	24,67	4,12	36,45	0,42	7956,00	10972	10972	18928

الهجرة الخارجية: توزيع الوافدين و المغادرين خلال الفترة 2009 - 2014 حسب مقنمية الإقامة وأسباب المغادرة والجنس والوسط (%)  
الهجرة الخارجية: توزيع الإناث مجموع الواسطين  
Total Féminin Total milieu

Milieu Communal Total sexe

وسط بلدي مجموع الجنسين

Délégation	أسباب المغادرة للخارج					الهجرة الخارجية			المغتربة
	أسباب أخرى Autres	الدراسة études	مصاحبة الأسرة Accompagnement de la famille	الزواج mariage	اقتناء مسكن و تحسين ظروف السكن acquisition logement ou meilleur condition de vie	المهجرة Solde migratoire	المغادرون الى الخارج émigrants	المغادرون الى الخارج immigrants	
Gafsa Nord	--	--	--	--	--	--	--	--	--
Sidi Aich	--	--	--	--	--	--	--	--	--
Gafsa Nord	1,53	21,37	2,29	18,32	0,00	-58	131	131	73
Gafsa Sud	1,16	18,56	0,70	12,06	0,93	-82	433	433	351
Om EL Araies	0,00	18,00	0,00	10,00	0,00	5	50	50	55
Redeyef	1,26	4,18	1,67	2,51	0,00	-188	238	238	50
Methaoui	0,65	16,88	0,65	5,19	0,00	-72	154	154	82
Mdhila	0,00	9,52	0,00	9,52	0,00	-8	21	21	13
El Gtar	1,69	8,90	1,27	8,05	0,00	-133	236	236	103
Belkhir	--	--	--	--	--	--	--	--	--
Sned	0,00	10,71	0,00	7,14	0,00	9	29	29	38
Total	1,16	13,88	1,09	9,15	0,31	-527	1292	1292	765
Total Tunisie	1,29	18,22	1,18	11,80	0,52	-7868	47014	47014	39146

الهجرة الخارجية: توزيع الوافدين و المغادرين خلال الفترة 2009 - 2014 حسب مقعدية الإقامة وأسباب المغادرة والجنس والوسط (%)

الهجرة الخارجية: توزيع الوافدين و المغادرين خلال الفترة 2009 - 2014 حسب مقعدية الإقامة وأسباب المغادرة والجنس والوسط (%)

Délégation	أسباب المغادرة للخارج						الهجرة الخارجية			المغتربة
	أسباب أخرى Autres	الدراسة études	مصاحبة الأسرة Accompagnement de la famille	الزواج mariage	اقتناء مسكن و تحسين ظروف السكن acquisition logement ou meilleur condition de vie	المعمل emploi	صافي الهجرة Solde migratoire	المغادرون الى الخارج émigrants	الوافدون من الخارج immigrants	
Gafsa Nord	--	--	--	--	--	--	--	--	--	قفصة الشمالية
Sidi Aich	--	--	--	--	--	--	--	--	--	سبي عيش
Gafsa Nord	2,00	20,00	1,00	11,00	0,00	66,00	-62	100	38	قفصة الشمالية
Gafsa Sud	0,60	18,37	0,00	3,92	1,20	75,90	-117	333	216	قفصة الجنوبية
Om EL Araies	0,00	19,57	0,00	6,52	0,00	73,91	-22	46	24	أم العريس
Redeyef	1,31	4,37	1,31	0,44	0,00	92,58	-207	228	21	الريف
Meftaoui	0,75	16,54	0,00	1,50	0,00	81,20	-84	133	49	المتلوي
Mdhila	0,00	15,38	0,00	0,00	0,00	84,62	-8	13	5	القطر
El Gtar	0,95	8,53	0,00	4,27	0,00	86,26	-141	211	70	بلخير
Belkhir	--	--	--	--	--	--	--	--	--	السنه
Sned	0,00	10,00	0,00	0,00	0,00	90,00	1	21	22	المجموع
Total	0,92	13,28	0,37	3,60	0,37	81,46	-640	1085	445	المجموع
Total Tunisie	1,13	16,09	0,50	5,41	0,55	76,32	-15403	37427	22024	مجموع الجمهورية

الهجرة الخارجية: توزيع الوافدين و المغادرين خلال الفترة 2009 - 2014 حسب مقعدية الإقامة وأسباب المغادرة والجنس والوسط (%)

الهجرة الخارجية: توزيع الوافدين و المغادرين خلال الفترة 2009 - 2014 حسب مقعدية الإقامة وأسباب المغادرة والجنس والوسط (%)

Délégation	أسباب المغادرة للخارج						الهجرة الخارجية			المغتربة
	أسباب أخرى Autres	الدراسة études	مصاحبة الأسرة Accompagnement de la famille	الزواج mariage	اقتناء مسكن و تحسين ظروف السكن acquisition logement ou meilleur condition de vie	المعمل emploi	صافي الهجرة Solde migratoire	المغادرون الى الخارج émigrants	الوافدون من الخارج immigrants	
Gafsa Nord	--	--	--	--	--	--	--	--	--	قفصة الشمالية
Sidi Aich	--	--	--	--	--	--	--	--	--	سبي عيش
Gafsa Nord	0,00	25,81	6,45	41,94	0,00	25,81	4	31	35	قفصة الشمالية
Gafsa Sud	3,03	19,19	3,03	39,39	0,00	35,35	35	100	135	قفصة الجنوبية
Om EL Araies	0,00	0,00	0,00	50,00	0,00	50,00	27	4	31	أم العريس
Redeyef	0,00	0,00	10,00	50,00	0,00	40,00	19	10	29	الريف
Meftaoui	0,00	19,05	4,76	28,57	0,00	47,62	12	21	33	المتلوي
Mdhila	0,00	0,00	0,00	25,00	0,00	75,00	0	8	8	المظلية
El Gtar	8,00	12,00	12,00	40,00	0,00	28,00	8	25	33	القطر
Belkhir	--	--	--	--	--	--	--	--	--	بلخير
Sned	0,00	12,50	0,00	25,00	0,00	62,50	8	8	16	السنه
Total	2,43	16,99	4,85	38,35	0,00	37,38	113	207	320	المجموع
Total Tunisie	1,92	26,54	3,84	36,78	0,41	30,51	7535	9587	17122	مجموع الجمهورية

الهجرة الخارجية: توزيع الوافدين و المغادرين خلال الفترة 2009 - 2014 حسب مقتدي الإقامة وأسباب المغادرة والجنس والوسط (%)

Répartition des immigrants et des émigrants selon la délégation de résidence, les raisons de d'émigration, sexe et milieu entre 2009 et 2014 (%)

## Milieu non Communal Total sexe

وسط غير بلدي مجموع الجنسين

Délégation	أسباب المغادرة للخارج						الهجرة الخارجية			المغتربة
	أسباب أخرى Autres	الدراسة études	مصاحبة الأسرة Accompagnement de la famille	الزواج mariage	اقتناء مسكن و تحسين ظروف السكن acquisition logement ou meilleur condition de vie	المعمل emploi	صافي الهجرة Solde migratoire	المغادرون الى الخارج émigrants	الوافدون من الخارج immigrants	
Gafsa Nord	0,00	0,00	0,00	0,00	0,00	100,00	-22	28	6	قفصة الشمالية
Sidi Aich	0,00	7,89	0,00	13,16	0,00	78,95	-31	38	7	سبي عيش
El ksar	0,00	0,00	0,00	0,00	0,00	100,00	3	2	5	القصر
Gafsa Sud	0,00	0,00	0,00	0,00	0,00	100,00	-5	7	2	قفصة الجنوبية
Om EL Araies	0,00	0,00	0,00	0,00	0,00	100,00	-6	7	1	أم العريس
Redeyef	0,00	0,00	0,00	50,00	0,00	50,00	-2	2	0	الريف
Mehtaoui	0,00	0,00	0,00	0,00	0,00	0,00	0	0	0	المتولي
Mdhila	0,00	0,00	83,33	0,00	0,00	16,67	0	6	6	المظلية
El Gtar	0,00	0,00	0,00	17,65	0,00	82,35	-10	17	7	القطر
Belkhir	0,99	4,95	0,99	0,99	0,00	92,08	-83	102	19	بلغير
Sned	1,43	2,86	0,00	2,86	0,00	92,86	-60	69	9	السنند
Total	0,72	3,60	2,16	4,32	0,00	89,21	-216	278	62	المجموع
Total Tunisie	0,90	4,22	0,76	4,34	0,52	89,26	-14413	18910	4497	المجموع الجمهورية

الهجرة الخارجية: توزيع الوافدين و المغادرين خلال الفترة 2009 - 2014 حسب مقتدي الإقامة وأسباب المغادرة والجنس والوسط (%)

Répartition des immigrants et des émigrants selon la délégation de résidence, les raisons de d'émigration, sexe et milieu entre 2009 et 2014 (%)

## Milieu non Communal Masculin

وسط غير بلدي ذكر

Délégation	أسباب المغادرة للخارج						الهجرة الخارجية			المغتربة
	أسباب أخرى Autres	الدراسة études	مصاحبة الأسرة Accompagnement de la famille	الزواج mariage	اقتناء مسكن و تحسين ظروف السكن acquisition logement ou meilleur condition de vie	المعمل emploi	صافي الهجرة Solde migratoire	المغادرون الى الخارج émigrants	الوافدون من الخارج immigrants	
Gafsa Nord	0,00	0,00	0,00	0,00	0,00	100,00	-24	27	3	قفصة الشمالية
Sidi Aich	0,00	6,25	0,00	3,13	0,00	90,63	-26	32	6	سبي عيش
El ksar	0,00	0,00	0,00	0,00	0,00	100,00	-1	2	1	القصر
Gafsa Sud	0,00	0,00	0,00	0,00	0,00	100,00	-5	6	1	قفصة الجنوبية
Om EL Araies	0,00	0,00	0,00	0,00	0,00	100,00	-6	7	1	أم العريس
Redeyef	0,00	0,00	0,00	0,00	0,00	100,00	-1	1	0	الريف
Mehtaoui	0,00	0,00	0,00	0,00	0,00	0,00	0	0	0	المتولي
Mdhila	0,00	0,00	80,00	0,00	0,00	20,00	-2	5	3	المظلية
El Gtar	0,00	0,00	0,00	17,65	0,00	82,35	-15	17	2	القطر
Belkhir	1,01	5,05	0,00	0,00	0,00	93,94	-85	100	15	بلغير
Sned	0,00	1,67	0,00	0,00	0,00	98,33	-54	59	5	السنند
Total	0,39	3,13	1,56	1,56	0,00	93,36	-219	256	37	المجموع
Total Tunisie	0,75	3,63	0,34	1,99	0,52	92,78	-14834	17525	2691	المجموع الجمهورية

الهجرة الخارجية: توزيع الوافدين و المغادرين خلال الفترة 2009 - 2014 حسب مقتضية الاقامة و أسباب المغادرة و الجنس و الوسيط (%)  
 Répartition des immigrants et des émigrants selon la délégation de résidence, les raisons de d'émigration, sexe et milieu entre 2009 et 2014 (%)  
**Milieu non Communal Féminin** **وسيط غير بلدي (إناث)**

Délégation	أسباب المغادرة للخارج Raisons d'émigration							الهجرة الخارجية migration internationale			المغتربة المغتربة
	أسباب أخرى Autres	الدراسة études	مصاحبة الأسرة Accompagnement de la famille	الزواج mariage	اقتناء مسكن و تحسين ظروف السكن acquisition logement ou meilleur condition de vie	العمل emploi	صافي الهجرة Solde migratoire	المغادرون الى الخارج émigrants	الوافدون من الخارج immigrants		
Gafsa Nord	0,00	0,00	0,00	0,00	0,00	100,00	2	1	3	قفصة الشمالية	
Sidi Aich	0,00	16,67	0,00	66,67	0,00	16,67	-5	6	1	سبدي عيش	
El ksar	0,00	0,00	0,00	0,00	0,00	0,00	4	0	4	القصر	
Gafsa Sud	0,00	0,00	0,00	0,00	0,00	100,00	0	1	1	قفصة الجنوبية	
Om EL Araïes	0,00	0,00	0,00	0,00	0,00	0,00	0	0	0	أم العرايس	
Redeyef	0,00	0,00	0,00	100,00	0,00	0,00	-1	1	0	الرديف	
Metlaoui	0,00	0,00	0,00	0,00	0,00	0,00	0	0	0	المتلوي	
Mdhila	0,00	0,00	100,00	0,00	0,00	0,00	2	1	3	المطيلة	
El Giar	0,00	0,00	0,00	0,00	0,00	0,00	5	0	5	القطار	
Belkhir	0,00	0,00	50,00	50,00	0,00	0,00	2	2	4	بلخير	
Sned	10,00	10,00	0,00	20,00	0,00	60,00	-6	10	4	السنيد	
Total	4,55	9,09	9,09	36,36	0,00	40,91	3	22	25	المجموع	
Total Tunisie	2,82	11,77	6,06	34,15	0,51	44,69	421	1385	1806	مجموع الجمهورية	





Liste des tableaux	قائمة الجداول
<b>Caractéristiques démographiques de la population</b>	<b>الخصائص الديموغرافية للسكان</b>
Répartition de la population par groupe d'âge, Total milieu Total sexe selon la délégation	التوزيع النسبي للسكان حسب الفئة العمرية و مجموع الواسطين و مجموع الجنسين على مستوى المعتمدية
Répartition de la population par groupe d'âge, Masculin Total milieu selon la délégation	التوزيع النسبي للسكان حسب الفئة العمرية و مجموع الذكور و مجموع الواسطين على مستوى المعتمدية
Répartition de la population par groupe d'âge, Feminin Total milieu selon la délégation	التوزيع النسبي للسكان حسب الفئة العمرية و مجموع الإناث و مجموع الواسطين على مستوى المعتمدية
Répartition de la population par groupe d'âge, Milieu communal Total sexe selon la délégation	التوزيع النسبي للسكان حسب الفئة العمرية و وسط بلدي و مجموع الجنسين على مستوى المعتمدية
Répartition de la population par groupe d'âge, Milieu communal Masculin selon la délégation	التوزيع النسبي للسكان حسب الفئة العمرية و وسط بلدي ذكور على مستوى المعتمدية
Répartition de la population par groupe d'âge, Milieu communal Feminin selon la délégation	التوزيع النسبي للسكان حسب الفئة العمرية و وسط بلدي إناث على مستوى المعتمدية
Répartition de la population par groupe d'âge, Milieu Non Communal Total sexe selon la délégation	التوزيع النسبي للسكان حسب الفئة العمرية و وسط غير بلدي مجموع الجنسين على مستوى المعتمدية
Répartition de la population par groupe d'âge, Milieu non communal Masculin selon la délégation	التوزيع النسبي للسكان حسب الفئة العمرية و وسط غير بلدي ذكور على مستوى المعتمدية
Répartition de la population par groupe d'âge, Milieu non communal Feminin selon la délégation	التوزيع النسبي للسكان حسب الفئة العمرية و وسط غير بلدي إناث على مستوى المعتمدية
Répartition de la population 15 ans et plus par état matrimonial Total milieu Total sexe selon la délégation	التوزيع النسبي للسكان 15 سنة فما فوق حسب الحالة الزوجية مجموع الواسطين و مجموع الجنسين على مستوى المعتمدية
Répartition de la population 15 ans et plus par état matrimonial Masculin Total milieu selon la délégation	التوزيع النسبي للسكان 15 سنة فما فوق حسب الحالة الزوجية مجموع الذكور و مجموع الواسطين على مستوى المعتمدية
Répartition de la population 15 ans et plus par état matrimonial Feminin Total milieu selon la délégation	التوزيع النسبي للسكان 15 سنة فما فوق حسب الحالة الزوجية مجموع الإناث و مجموع الواسطين على مستوى المعتمدية
Répartition de la population 15 ans et plus par état matrimonial Milieu communal Total sexe selon la délégation	التوزيع النسبي للسكان 15 سنة فما فوق حسب الحالة الزوجية وسط بلدي و مجموع الجنسين على مستوى المعتمدية
Répartition de la population 15 ans et plus par état matrimonial Milieu communal Masculin selon la délégation	التوزيع النسبي للسكان 15 سنة فما فوق حسب الحالة الزوجية وسط بلدي ذكور على مستوى المعتمدية
Répartition de la population 15 ans et plus par état matrimonial Milieu communal Feminin selon la délégation	التوزيع النسبي للسكان 15 سنة فما فوق حسب الحالة الزوجية وسط بلدي إناث على مستوى المعتمدية
Répartition de la population 15 ans et plus par état matrimonial Milieu Non Communal Total sexe selon la délégation	التوزيع النسبي للسكان 15 سنة فما فوق حسب الحالة الزوجية وسط غير بلدي مجموع الجنسين على مستوى المعتمدية
Répartition de la population 15 ans et plus par état matrimonial Milieu non communal Masculin selon la délégation	التوزيع النسبي للسكان 15 سنة فما فوق حسب الحالة الزوجية وسط غير بلدي ذكور على مستوى المعتمدية
Répartition de la population 15 ans et plus par état matrimonial Milieu non communal Feminin selon la délégation	التوزيع النسبي للسكان 15 سنة فما فوق حسب الحالة الزوجية وسط غير بلدي إناث على مستوى المعتمدية
<b>Caractéristiques éducationnelles de la population</b>	<b>الخصائص التربوية للسكان</b>
Répartition de la population 10 ans et plus par Niveau d'instruction, Total milieu Total sexe selon la délégation	التوزيع النسبي للسكان 10 سنوات فما فوق حسب المستوى التعليمي مجموع الواسطين و مجموع الجنسين على مستوى المعتمدية
Répartition de la population 10 ans et plus par Niveau d'instruction, Masculin Total milieu selon la délégation	التوزيع النسبي للسكان 10 سنوات فما فوق حسب المستوى التعليمي مجموع الذكور و مجموع الواسطين على مستوى المعتمدية

Répartition de la population 10 ans et plus par Niveau d'instruction, Feminin Total milieu selon la délégation	التوزيع النسبي للسكان 10 سنوات فما فوق حسب المستوى التعليمي مجموع الإناث و مجموع الواسطين على مستوى المعتمدية
Répartition de la population 10 ans et plus par Niveau d'instruction, Milieu communal Total sexe selon la délégation	التوزيع النسبي للسكان 10 سنوات فما فوق حسب المستوى التعليمي وسط بلدي و مجموع الجنسين على مستوى المعتمدية
Répartition de la population 10 ans et plus par Niveau d'instruction, Masculin Total milieu selon la délégation	التوزيع النسبي للسكان 10 سنوات فما فوق حسب المستوى التعليمي وسط بلدي ذكور على مستوى المعتمدية
Répartition de la population 10 ans et plus par Niveau d'instruction, Feminin Total milieu selon la délégation	التوزيع النسبي للسكان 10 سنوات فما فوق حسب المستوى التعليمي وسط بلدي إناث
Répartition de la population 10 ans et plus par Niveau d'instruction, Milieu Non Communal Total sexe selon la délégation	التوزيع النسبي للسكان 10 سنوات فما فوق حسب المستوى التعليمي وسط غير بلدي مجموع الجنسين
Répartition de la population 10 ans et plus par Niveau d'instruction, Milieu non communal Masculin selon la délégation	التوزيع النسبي للسكان 10 سنوات فما فوق حسب المستوى التعليمي وسط غير بلدي ذكور على مستوى المعتمدية
Répartition de la population 10 ans et plus par Niveau d'instruction, Milieu non communal Feminin selon la délégation	التوزيع النسبي للسكان 10 سنوات فما فوق حسب المستوى التعليمي وسط غير بلدي إناث على مستوى المعتمدية
Répartition de la population selon les indicateurs éducationnel, Total milieu Total sexe selon la délégation	التوزيع النسبي للسكان حسب المؤشرات التربوية مجموع الواسطين و مجموع الجنسين على مستوى المعتمدية
Répartition de la population selon les indicateurs éducationnel, Masculin Total milieu selon la délégation	التوزيع النسبي للسكان حسب المؤشرات التربوية مجموع الذكور و مجموع الواسطين على مستوى المعتمدية
Répartition de la population selon les indicateurs éducationnel, Feminin Total milieu selon la délégation	التوزيع النسبي للسكان حسب المؤشرات التربوية مجموع الإناث و مجموع الواسطين على مستوى المعتمدية
Répartition de la population selon les indicateurs éducationnel, Milieu communal Total sexe selon la délégation	التوزيع النسبي للسكان حسب المؤشرات التربوية وسط بلدي و مجموع الجنسين على مستوى المعتمدية
Répartition de la population selon les indicateurs éducationnel, Milieu communal Masculin selon la délégation	التوزيع النسبي للسكان حسب المؤشرات التربوية وسط بلدي ذكور على مستوى المعتمدية
Répartition de la population selon les indicateurs éducationnel, Milieu communal Feminin selon la délégation	التوزيع النسبي للسكان حسب المؤشرات التربوية وسط بلدي إناث على مستوى المعتمدية
Répartition de la population selon les indicateurs éducationnel, Milieu non communal Total sexe selon la délégation	التوزيع النسبي للسكان حسب المؤشرات التربوية وسط غير بلدي و مجموع الجنسين على مستوى المعتمدية
Répartition de la population selon les indicateurs éducationnel, Milieu non communal Masculin selon la délégation	التوزيع النسبي للسكان حسب المؤشرات التربوية وسط غير بلدي ذكور على مستوى المعتمدية
Répartition de la population selon les indicateurs éducationnel, Milieu non communal Feminin selon la délégation	التوزيع النسبي للسكان حسب المؤشرات التربوية وسط غير بلدي إناث على مستوى المعتمدية
<b>Caractéristiques économiques de la population</b>	<b>الخصائص الإقتصادية للسكان</b>
Répartition de la population 15 ans et plus selon l'activité, Total milieu Total sexe selon la délégation	لتوزيع النسبي للسكان 15 سنة فما فوق حسب النشاط مجموع الواسطين و مجموع الجنسين على مستوى المعتمدية





Répartition des chômeurs par groupe d'âge, Milieu communal Feminin selon la délégation	التوزيع النسبي للعاطلين عن العمل 15 سنة فما فوق حسب الفئة العمرية ووسط بلدي إناث على مستوى المعتمدية
Répartition des chômeurs par groupe d'âge, Milieu non communal Total sexe selon la délégation	التوزيع النسبي للعاطلين عن العمل 15 سنة فما فوق حسب الفئة العمرية ووسط غير بلدي مجموع الجنسين على مستوى المعتمدية
Répartition des chômeurs par groupe d'âge, Milieu non communal Masculin selon la délégation	التوزيع النسبي للعاطلين عن العمل 15 سنة فما فوق حسب الفئة العمرية ووسط غير بلدي ذكور على مستوى المعتمدية
Répartition des chômeurs par groupe d'âge, Milieu non communal Feminin selon la délégation	التوزيع النسبي للعاطلين عن العمل 15 سنة فما فوق حسب الفئة العمرية ووسط غير بلدي إناث على مستوى المعتمدية
<b>Caractéristiques des ménages et leurs conditions de vie</b>	<b>خصائص الأسر وظروف عيشها</b>
Répartition des ménages selon source d'eau potable, Total milieu selon la délégation	توزيع الأسر حسب مصادر التزوّد بالماء الصالح للشرب مجموع الوسطين على مستوى المعتمدية
Répartition des ménages selon source d'eau potable, Milieu communal selon la délégation	توزيع الأسر حسب مصادر التزوّد بالماء الصالح للشرب وسط بلدي على مستوى المعتمدية
Répartition des ménages selon source d'eau potable, Milieu non communal selon la délégation	توزيع الأسر حسب مصادر التزوّد بالماء الصالح للشرب وسط غير بلدي على مستوى المعتمدية
Répartition des ménages selon source d'énergie et son utilisation, Total milieu selon la délégation	توزيع الأسر حسب مصادر الطاقة واستعمالاتها مجموع الوسطين على مستوى المعتمدية
Répartition des ménages selon source d'énergie et son utilisation, Milieu communal selon la délégation	توزيع الأسر حسب مصادر الطاقة واستعمالاتها وسط بلدي على مستوى المعتمدية
Répartition des ménages selon source d'énergie et son utilisation, Milieu non communal selon la délégation	توزيع الأسر حسب مصادر الطاقة واستعمالاتها وسط غير بلدي على مستوى المعتمدية
Répartition des ménages selon mode d'occupation, mode propriété, Total milieu selon la délégation	توزيع الأسر حسب صفة سكن الأسرة وكيفية الملكية مجموع الوسطين على مستوى المعتمدية
Répartition des ménages selon mode d'occupation, mode propriété, Milieu communal selon la délégation	توزيع الأسر حسب صفة سكن الأسرة وكيفية الملكية وسط بلدي على مستوى المعتمدية
Répartition des ménages selon mode d'occupation, mode propriété, Milieu non communal selon la délégation	توزيع الأسر حسب صفة سكن الأسرة وكيفية الملكية وسط غير بلدي على مستوى المعتمدية
Répartition des ménages par Possession des moyens de loisir, Total milieu selon la délégation	توزيع الأسر حسب نسبة امتلاك وسائل الترفيه مجموع الوسطين على مستوى المعتمدية
Répartition des ménages par Possession des moyens de loisir, Milieu communal selon la délégation	توزيع الأسر حسب نسبة امتلاك وسائل الترفيه وسط بلدي على مستوى المعتمدية
Répartition des ménages par Possession des moyens de loisir, Milieu non communal selon la délégation	توزيع الأسر حسب نسبة امتلاك وسائل الترفيه وسط غير بلدي على مستوى المعتمدية
Répartition des ménages selon possession des Electro ménager, Total milieu selon la délégation	توزيع الأسر حسب نسبة امتلاك مواد التجهيز المنزلي مجموع الوسطين على مستوى المعتمدية
Répartition des ménages selon possession des Electro ménager, Milieu communal selon la délégation	توزيع الأسر حسب نسبة امتلاك مواد التجهيز المنزلي وسط بلدي على مستوى المعتمدية
Répartition des ménages selon possession des Electro ménager, Milieu non communal selon la délégation	توزيع الأسر حسب نسبة امتلاك مواد التجهيز المنزلي وسط غير بلدي على مستوى المعتمدية

Répartition des ménages selon Possession des moyens d'information et communication, Total milieu selon la délégation	توزيع الأسر حسب نسبة امتلاك وسائل الاتصال مجموع الواسطين على مستوى المعتمدية
Répartition des ménages selon Possession des moyens d'information et communication, Milieu communal selon la délégation	توزيع الأسر حسب نسبة امتلاك وسائل الاتصال وسط بلدي على مستوى المعتمدية
Répartition des ménages selon Possession des moyens d'information et communication, Milieu non communal selon la délégation	توزيع الأسر حسب نسبة امتلاك وسائل الاتصال وسط غير بلدي على مستوى المعتمدية
<b>Caractéristiques des logements</b>	<b>خصائص المساكن</b>
Répartition des logements par type, Total milieu selon la délégation	توزيع المساكن حسب النوع مجموع الواسطين على مستوى المعتمدية
Répartition des logements par type, Milieu communal selon la délégation	توزيع المساكن حسب النوع وسط بلدي على مستوى المعتمدية
Répartition des logements par type, Milieu non communal selon la délégation	توزيع المساكن حسب النوع وسط غير بلدي على مستوى المعتمدية
Répartition des logements par nombre de pièces, Total milieu selon la délégation	توزيع المساكن حسب عدد الغرف مجموع الواسطين على مستوى المعتمدية
Répartition des logements par nombre de pièces, Milieu communal selon la délégation	توزيع المساكن حسب عدد الغرف وسط بلدي على مستوى المعتمدية
Répartition des logements par nombre de pièces, Milieu non communal selon la délégation	توزيع المساكن حسب عدد الغرف وسط غير بلدي على مستوى المعتمدية
Répartition des logements par superficie couverte, Total milieu selon la délégation	توزيع المساكن حسب المساحة المغطاة مجموع الواسطين على مستوى المعتمدية
Répartition des logements par superficie couverte, Milieu communal selon la délégation	توزيع المساكن حسب المساحة المغطاة وسط بلدي على مستوى المعتمدية
Répartition des logements par superficie couverte, Milieu non communal selon la délégation	توزيع المساكن حسب المساحة المغطاة وسط غير بلدي على مستوى المعتمدية
Répartition des logements par mode d'occupation, Total milieu selon la délégation	توزيع المساكن حسب الاستغلال مجموع الواسطين على مستوى المعتمدية
Répartition des logements par mode d'occupation, Milieu communal selon la délégation	توزيع المساكن حسب الاستغلال وسط بلدي على مستوى المعتمدية
Répartition des logements par mode d'occupation, Milieu non communal selon la délégation	توزيع المساكن حسب الاستغلال وسط غير بلدي على مستوى المعتمدية
Répartition des logements par raccordements aux réseaux de services d'infrastructures, Total milieu selon la délégation	توزيع المساكن حسب الارتباط بشبكات خدمات البنية الأساسية مجموع الواسطين على مستوى المعتمدية
Répartition des logements par raccordements aux réseaux de services d'infrastructures, Milieu communal selon la délégation	توزيع المساكن حسب الارتباط بشبكات خدمات البنية الأساسية وسط بلدي على مستوى المعتمدية
Répartition des logements par raccordements aux réseaux de services d'infrastructures, Milieu non communal selon la délégation	توزيع المساكن حسب الارتباط بشبكات خدمات البنية الأساسية وسط غير بلدي على مستوى المعتمدية
Pourcentage des logements équipés de facilités et le nombre des logements sans facilités, Total milieu selon la délégation	نسبة المساكن المجهزة بالمرافق و عدد المساكن الغير مجهزة مجموع الواسطين على مستوى المعتمدية

Pourcentage des logements équipés de facilités et le nombre des logements sans facilités, Milieu communal selon la délégation	نسبة المساكن المجهزة بالمرافق و عدد المساكن الغير مجهزة وسط بلدي على مستوى المعتمدية
Pourcentage des logements équipés de facilités et le nombre des logements sans facilités, Milieu non communal selon la délégation	نسبة المساكن المجهزة بالمرافق و عدد المساكن الغير مجهزة وسط غير بلدي على مستوى المعتمدية
Répartition des logements selon la distance séparant le logement du plus proche jardin d'enfant et école primaire, Total milieu	التوزيع النسبي للمساكن حسب المسافة التي تفصل المسكن عن أقرب روضة أو محضنة أطفال و مدرسة ابتدائية مجموع الواسطين على مستوى المعتمدية
Répartition des logements selon la distance séparant le logement du plus proche jardin d'enfant et école primaire, Milieu communal selon la délégation	التوزيع النسبي للمساكن حسب المسافة التي تفصل المسكن عن أقرب روضة أو محضنة أطفال و مدرسة ابتدائية وسط بلدي على مستوى المعتمدية
Répartition des logements selon la distance séparant le logement du plus proche jardin d'enfant et école primaire, Milieu non communal selon la délégation	التوزيع النسبي للمساكن حسب المسافة التي تفصل المسكن عن أقرب روضة أو محضنة أطفال و مدرسة ابتدائية وسط غير بلدي على مستوى المعتمدية
Répartition des logements selon la distance séparant le logement du plus proche collège ou lycée , Total milieu	التوزيع النسبي للمساكن حسب المسافة التي تفصل المسكن عن أقرب مدرسة اعدادية والمعهد مجموع الواسطين على مستوى المعتمدية
Répartition des logements selon la distance séparant le logement du plus proche collège ou lycée , Milieu communal selon la délégation	التوزيع النسبي للمساكن حسب المسافة التي تفصل المسكن عن أقرب مدرسة اعدادية والمعهد وسط بلدي على مستوى المعتمدية
Répartition des logements selon la distance séparant le logement du plus proche collège ou lycée , Milieu non communal selon la délégation	التوزيع النسبي للمساكن حسب المسافة التي تفصل المسكن عن أقرب مدرسة اعدادية والمعهد وسط غير بلدي على مستوى المعتمدية
Répartition des logements selon la distance séparant le logement du plus proche Dispensaire ou hopital local , Total milieu	التوزيع النسبي للمساكن حسب المسافة التي تفصل المسكن عن أقرب مستوصف أو مستشفى محلي مجموع الواسطين على مستوى المعتمدية
Répartition des logements selon la distance séparant le logement du plus proche Dispensaire ou hopital local , Milieu communal selon la délégation	التوزيع النسبي للمساكن حسب المسافة التي تفصل المسكن عن أقرب مستوصف أو مستشفى محلي وسط بلدي على مستوى المعتمدية
Répartition des logements selon la distance séparant le logement du plus proche Dispensaire ou hopital local , Milieu non communal selon la délégation	التوزيع النسبي للمساكن حسب المسافة التي تفصل المسكن عن أقرب مستوصف أو مستشفى محلي وسط غير بلدي على مستوى المعتمدية
Répartition des logements selon la distance séparant le logement du plus proche Etabl sportif et des jeunes , Total milieu selon la délégation	التوزيع النسبي للمساكن حسب المسافة التي تفصل المسكن عن أقرب منشأة شبابية أو رياضية مجموع الواسطين على مستوى المعتمدية
Répartition des logements selon la distance séparant le logement du plus proche Etabl sportif et des jeunes , Milieu communal selon la délégation	التوزيع النسبي للمساكن حسب المسافة التي تفصل المسكن عن أقرب منشأة شبابية أو رياضية وسط بلدي على مستوى المعتمدية
Répartition des logements selon la distance séparant le logement du plus proche Etabl sportif et des jeunes , Milieu non communal selon la délégation	التوزيع النسبي للمساكن حسب المسافة التي تفصل المسكن عن أقرب منشأة شبابية أو رياضية وسط غير بلدي على مستوى المعتمدية
<b>Caractéristiques migratoire entre 2009-2014</b>	<b>خصائص الهجرة بين 2009-2014</b>
Répartition des migrants selon la délégation de résidence en 2014 et raisons de sortie, Total milieu Total sexe selon la délégation	توزيع المهاجرين حسب معتمدية الإقامة سنة 2014 وأسباب المغادرة مجموع الواسطين و مجموع الجنسين على مستوى المعتمدية
Répartition des migrants selon la délégation de résidence en 2014 et raisons de sortie, Masculin Total milieu	توزيع المهاجرين حسب معتمدية الإقامة سنة 2014 وأسباب المغادرة مجموع الذكور و مجموع الواسطين على مستوى المعتمدية
Répartition des migrants selon la délégation de résidence en 2014 et raisons de sortie, Feminin Total milieu	توزيع المهاجرين حسب معتمدية الإقامة سنة 2014 وأسباب المغادرة مجموع الإناث و مجموع الواسطين على مستوى المعتمدية

Répartition des migrants selon la délégation de résidence en 2014 et raisons de sortie, Milieu communal Total sexe selon la délégation	توزيع المهاجرين حسب معتمدية الإقامة سنة 2014 وأسباب المغادرة وسط بلدي و مجموع الجنسين على مستوى المعتمدية
Répartition des migrants selon la délégation de résidence en 2014 et raisons de sortie, Milieu communal Masculin	توزيع المهاجرين حسب معتمدية الإقامة سنة 2014 وأسباب المغادرة وسط بلدي ذكور على مستوى المعتمدية على مستوى المعتمدية
Répartition des migrants selon la délégation de résidence en 2014 et raisons de sortie, Milieu communal Féminin	توزيع المهاجرين حسب معتمدية الإقامة سنة 2014 وأسباب المغادرة وسط بلدي إناث على مستوى المعتمدية على مستوى المعتمدية
Répartition des migrants selon la délégation de résidence en 2014 et raisons de sortie, Milieu non communal Total sexe	توزيع المهاجرين حسب معتمدية الإقامة سنة 2014 وأسباب المغادرة وسط غير بلدي مجموع الجنسين على مستوى المعتمدية
Répartition des migrants selon la délégation de résidence en 2014 et raisons de sortie, Milieu non communal Masculin	توزيع المهاجرين حسب معتمدية الإقامة سنة 2014 وأسباب المغادرة وسط غير بلدي ذكور على مستوى المعتمدية
Répartition des migrants selon la délégation de résidence en 2014 et raisons de sortie, Milieu non communal Féminin	توزيع المهاجرين حسب معتمدية الإقامة سنة 2014 وأسباب المغادرة وسط غير بلدي إناث على مستوى المعتمدية
Répartition des immigrants et des émigrants selon la délégation de résidence, les raisons de d'émigration , Total milieu Total sexe	الهجرة الخارجية: توزيع الوافدين و المغادرين خلال الفترة 2009 - 2014 حسب معتمدية الاقامة وأسباب المغادرة مجموع الوستين و مجموع الجنسين
Répartition des immigrants et des émigrants selon la délégation de résidence, les raisons de d'émigration , Total milieu Total sexe	الهجرة الخارجية: توزيع الوافدين و المغادرين خلال الفترة 2009 - 2014 حسب معتمدية الاقامة وأسباب المغادرة مجموع الذكور و مجموع الوستين
Répartition des immigrants et des émigrants selon la délégation de résidence, les raisons de d'émigration , Milieu communal Total sexe	الهجرة الخارجية: توزيع الوافدين و المغادرين خلال الفترة 2009 - 2014 حسب معتمدية الاقامة وأسباب المغادرة مجموع الإناث و مجموع الوستين
Répartition des immigrants et des émigrants selon la délégation de résidence, les raisons de d'émigration , Milieu communal Masculin selon la délégation	الهجرة الخارجية: توزيع الوافدين و المغادرين خلال الفترة 2009 - 2014 حسب معتمدية الاقامة وأسباب المغادرة وسط بلدي و مجموع الجنسين
Répartition des immigrants et des émigrants selon la délégation de résidence, les raisons de d'émigration , Milieu communal Masculin selon la délégation	الهجرة الخارجية: توزيع الوافدين و المغادرين خلال الفترة 2009 - 2014 حسب معتمدية الاقامة وأسباب المغادرة وسط بلدي ذكور
Répartition des immigrants et des émigrants selon la délégation de résidence, les raisons de d'émigration , Milieu communal Féminin	الهجرة الخارجية: توزيع الوافدين و المغادرين خلال الفترة 2009 - 2014 حسب معتمدية الاقامة وأسباب المغادرة وسط بلدي إناث
Répartition des immigrants et des émigrants selon la délégation de résidence, les raisons de d'émigration , Milieu non communal Total sexe	الهجرة الخارجية: توزيع الوافدين و المغادرين خلال الفترة 2009 - 2014 حسب معتمدية الاقامة وأسباب المغادرة وسط غير بلدي و مجموع الجنسين
Répartition des immigrants et des émigrants selon la délégation de résidence, les raisons de d'émigration , Milieu non communal Masculin	الهجرة الخارجية: توزيع الوافدين و المغادرين خلال الفترة 2009 - 2014 حسب معتمدية الاقامة وأسباب المغادرة وسط غير بلدي ذكور
Répartition des immigrants et des émigrants selon la délégation de résidence, les raisons de d'émigration , Milieu non communal Féminin	الهجرة الخارجية: توزيع الوافدين و المغادرين خلال الفترة 2009 - 2014 حسب معتمدية الاقامة وأسباب المغادرة وسط غير بلدي إناث