

# جندوبة

من خلال التعداد العام للسكان والسكنى لسنة 2014

## JENDOUBA

A travers le Recensement Général de la  
Population et de l'Habitat 2014



<b>Préface</b>		<b>توطئة</b>
<b>Caractéristiques démographiques de la population</b>		<b>الخصائص الديموغرافية للسكان</b>
Répartition de la population par groupe d'âge, milieu et sexe	3	التوزيع النسبي للسكان حسب الفئة العمرية والوسط والجنس
Répartition de la population 15 ans et plus par état matrimonial	8	التوزيع النسبي للسكان 15 سنة فما فوق حسب الحالة الزوجية
<b>Caractéristiques éducationnelles de la population</b>		<b>الخصائص التربوية للسكان</b>
Répartition de la population 10 ans et plus par niveau d'instruction, milieu et sexe	15	التوزيع النسبي للسكان 10 سنوات فما فوق حسب المستوى التعليمي والوسط والجنس
Répartition de la population selon les indicateurs éducationnels , selon le milieu et le sexe	21	التوزيع النسبي للسكان حسب المؤشرات التربوية حسب الوسط والجنس
<b>Caractéristiques économiques de la population</b>		<b>الخصائص الإقتصادية للسكان</b>
Répartition de la population 15 ans et plus selon l'activité, milieu et sexe	28	التوزيع النسبي للسكان 15 سنة فما فوق حسب النشاط والوسط والجنس
Répartition des occupés 15 ans et plus selon le niveau d'instruction, milieu et sexe	33	التوزيع النسبي للسكان المشغولين 15 سنة فما فوق حسب المستوى التعليمي والوسط والجنس
Répartition des occupés 15 ans et plus selon le secteur d'activité, milieu et sexe	38	التوزيع النسبي للسكان المشغولين 15 سنة فما فوق حسب قطاع النشاط والوسط والجنس
Répartition des chômeurs 15 ans et plus selon le niveau d'instruction, milieu et sexe	44	التوزيع النسبي للسكان العاطلين عن العمل 15 سنة فما فوق حسب المستوى التعليمي والوسط والجنس
Répartition des chômeurs par groupe d'âge, milieu et sexe	49	التوزيع النسبي للسكان العاطلين عن العمل 15 سنة فما فوق حسب الفئة العمرية والوسط والجنس
<b>Caractéristiques des ménages et leurs conditions de vie</b>		<b>خصائص الأسر وظروف عيشها</b>
Répartition des ménages selon la source d'eau potable au niveau délégation et milieu	56	توزيع الأسر حسب مصادر التزود بالماء الصالح للشرب على مستوى المعتمدية والوسط
Répartition des ménages selon la source d'énergie et son utilisation au niveau délégation et milieu	59	توزيع الأسر حسب مصادر الطاقة واستعملاتها على مستوى المعتمدية والوسط
Répartition des ménages selon le mode d'occupation, mode propriété au niveau délégation et milieu	62	توزيع الأسر حسب صفة سكن الأسرة وكيفية الملكية على مستوى المعتمدية والوسط
Répartition des ménages par la possession des moyens de loisir, au niveau délégation et milieu	64	توزيع الأسر حسب نسبة إمتلاك وسائل الترفيه على مستوى المعتمدية والوسط
Répartition des ménages selon la possession des électro ménagers au niveau délégation et milieu	66	توزيع الأسر حسب نسبة إمتلاك مواد التجهيز المنزلي على مستوى المعتمدية والوسط
Répartition des ménages selon la possession des moyens d'information et de communication au niveau de délégation et milieu	68	توزيع الأسر حسب نسبة إمتلاك وسائل الإتصال على مستوى المعتمدية والوسط
<b>Caractéristiques des logements</b>		<b>خصائص المساكن</b>
Répartition des logements par type au niveau délégation et milieu	71	توزيع المساكن حسب النوع على مستوى المعتمدية والوسط
Répartition des logements par nombre de pièces au niveau délégation et milieu	73	توزيع المساكن حسب عدد الغرف على مستوى المعتمدية والوسط
Répartition des logements par superficie couverte au niveau délégation et milieu	75	توزيع المساكن حسب المساحة المغطاة على مستوى المعتمدية والوسط
Répartition des logements par mode d'occupation au niveau délégation et milieu	78	توزيع المساكن حسب الإستغلال على مستوى المعتمدية والوسط
Répartition des logements par raccordements aux réseaux de services d'infrastructures au niveau délégation et milieu	81	توزيع المساكن حسب الإرتباط بشبكات خدمات البنية الأساسية على مستوى المعتمدية والوسط

Pourcentage des logements équipés de facilités et le nombre des logements sans facilités par délégation et milieu	83	توزيع المساكن حسب المجهزة بالمرافق وعدد المساكن الغير المجهزة على مستوى المعتمدية والوسط
Répartition des logements selon la distance séparant le logement du plus proche jardin d'enfant et école primaire par délégation et milieu	85	توزيع المساكن حسب المسافة التي تفصل المسكن عن أقرب روضة أو محضنة أطفال ومدرسة إبتدائية على مستوى المعتمدية والوسط
Répartition des logements selon la distance séparant le logement du plus proche collège ou lycée , par délégation et milieu	87	توزيع المساكن حسب المسافة التي تفصل المسكن عن أقرب مدرسة إعدادية والمعهد على مستوى المعتمدية والوسط
Répartition des logements selon la distance séparant le logement du plus proche Dispensaire ou hopital local , par délégation et milieu	89	توزيع المساكن حسب المسافة التي تفصل المسكن عن أقرب مستوصف أو مستشفى محلي على مستوى المعتمدية والوسط
Répartition des logements selon la distance séparant le logement du plus proche établissement sportif et des jeunes , par délégation et milieu	91	توزيع المساكن حسب المسافة التي تفصل المسكن عن أقرب منشأة شبابية أو رياضية على مستوى المعتمدية والوسط
<b>Caractéristiques migratoire entre 2009-2014</b>		<b>خصائص الهجرة بين 2009-2014</b>
Répartition des migrants selon la délégation de résidence en 2014 et raisons de sortie, sexe et milieu entre 2009 et 2014	95	توزيع المهاجرين حسب معتمدية الإقامة سنة 2014 وأسباب المغادرة والجنس والوسط بين 2009-2014
Répartition des immigrants et des émigrants selon la délégation de résidence, les raisons d'émigration , sexe et milieu entre 2009 et 2014	100	الهجرة الخارجية: توزيع الوافدين والمغادرين خلال فترة 2009-2014 حسب معتمدية الإقامة وأسباب المغادرة والجنس والوسط
Liste des tableaux	121	قائمة الجداول

L'Institut National de la Statistique a réalisé les travaux de dénombrement entre 23 Avril et 20 Mai 2014. Dans une première phase, il a commencé l'exploitation des données en produisant les premiers indicateurs relatifs au nombre de la population, logements et ménages au niveau de toutes les divisions administratives (Gouvernorat, Délégation, Secteur, Municipalité et arrondissement). Ces indicateurs sont désagrégés par milieu.

Au deuxième phase, l'INS a démarré l'exploitation de 23% des questionnaires du recensement afin de diffuser les premiers résultats relatifs aux caractéristiques démographiques, éducationnelles et économiques, et les caractéristiques de la migration interne et externe, et le transport et la couverture sociale de la population ainsi que leurs conditions de vie et ceci par gouvernorat et par milieu.

Dans une troisième phase, l'INS a poursuivi l'exploitation exhaustive des questionnaires du recensement qui a abouti à des résultats détaillés au niveau de toutes les divisions administratives, objet de cette publication contenant les indicateurs relatifs aux thèmes suivants :

- Caractéristiques démographiques relatives aux structures par âge et par état matrimonial de la population
- Caractéristiques éducationnelles relatives aux niveaux d'instruction, an alphabétisation, utilisation de l'internet et taux de scolarisation,
- Caractéristiques économiques relatives à la population active occupée et chômeurs,
- Conditions d'habitat,
- Conditions de vie des ménages relatives à l'infrastructure et la possession d'équipements,
- La migration interne et ses raisons,
- La migration externe et ses raisons.

Tous ces indicateurs sont présentés selon le milieu communal et non communal et une désagrégation par sexe pour les individus.

A chaque gouvernorat est consacré un livret contenant tous ces indicateurs classés par thème (24 livrets).

أنجز المعهد الوطني للإحصاء الأشغال الميدانية للتعداد العام للسكان والسكنى خلال الفترة المتراوحة بين 23 أبريل و 20 ماي 2014، ثم انطلق في معالجة المعطيات واستغلال نتائجها ونشرها، ثم قام المعهد في مرحلة أولى بنشر النتائج المتعلقة بعدد السكان والمساكن والأسر على مستوى الوحدات الإدارية المتمثلة في الولاية والمعتمدية والمنطقة أو العمادة ميوبة حسب الوسط.

وتم في مرحلة ثانية استغلال عينة متكونة من خمس استمارات التعداد واستخراج النتائج الأولى المتعلقة بالخصائص الديمغرافية والتربوية والاقتصادية وخصائص الهجرة الداخلية والخارجية والنقل والتغطية الاجتماعية وظروف عيش الأسر وذلك على مستوى الولايات والوسط.

وفي مرحلة ثالثة عمل المعهد على استغلال كل استمارات التعداد بشكل شامل مكن من استخراج النتائج المفصلة على مستوى كل الوحدات الإدارية وتهم كل المحاور الواردة بالاستمارة موضوع هذه النشرة التي تتضمن بيانات ومؤشرات على مستوى المعتمديات وتتعلق أساسا بـ:

- الخصائص الديمغرافية للسكان من حيث الهيكلية العمرية والحالة المدنية،
- الخصائص التربوية للسكان من حيث المستوى التعليمي ومستوى الأمية واستعمال الإنترنت ونسب التمدرس،
- الاشتغال حسب القطاعات والمستوى التعليمي والبطالة حسب المستوى التعليمي والهيكلية العمرية للسكان،
- ظروف السكن من حيث خاصية المسكن،
- ظروف عيش الأسرة من حيث ولوجها للخدمات الأساسية وامتلاكها للتجهيزات الضرورية،
- الهجرة الداخلية وأسبابها،
- الهجرة الخارجية وأسبابها،

وتجدر الإشارة إلى أن هذه المعطيات ميوبة حسب الوسط (بلدي وغير بلدي) وحسب الجنس بالنسبة للبيانات المتعلقة بالسكان. بالإضافة إلى أنه وقع إعداد نشرات تتضمن هذه المؤشرات لكل ولاية من ولايات الجمهورية (24 نشرية).



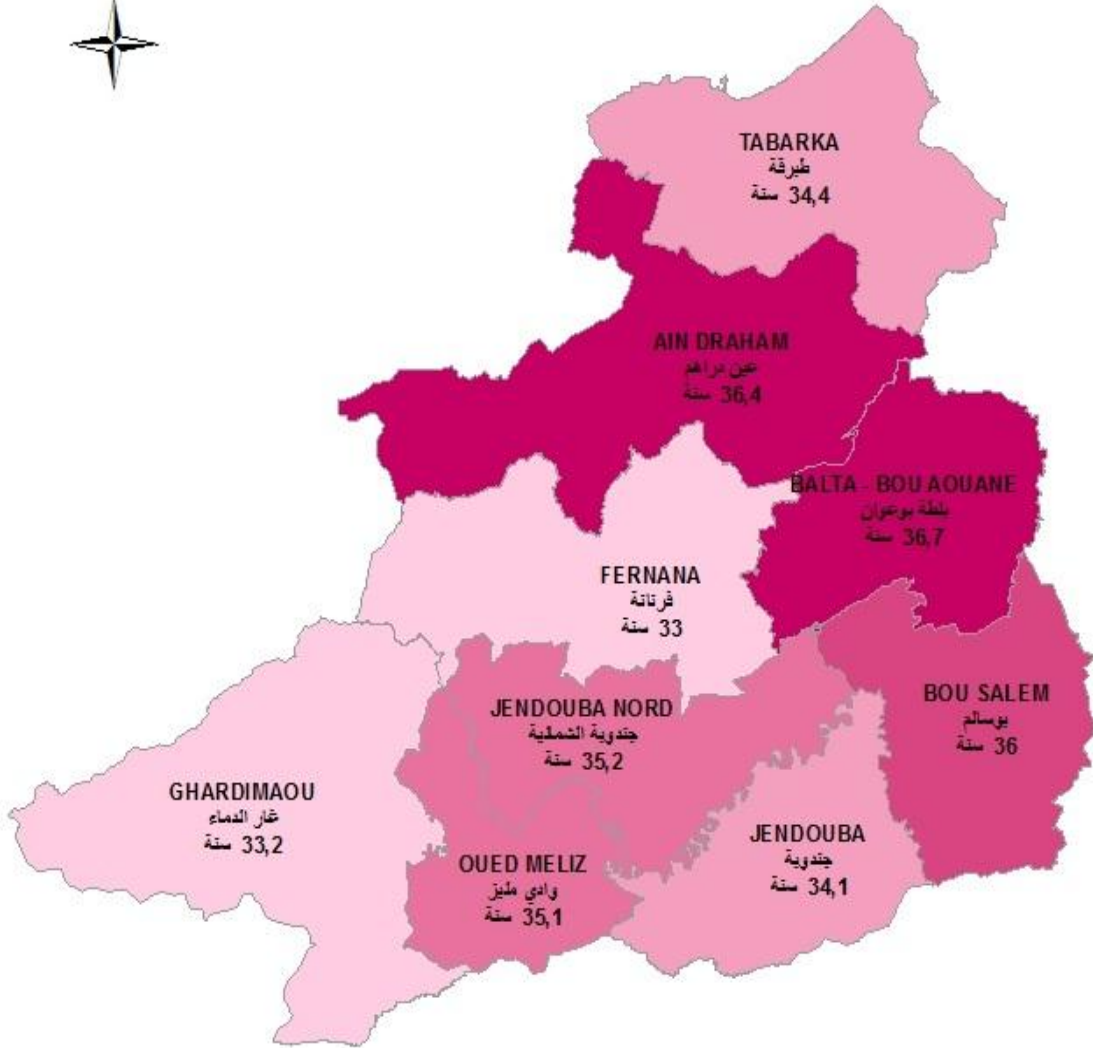
الخصائص الديموغرافية للسكان

**Caractéristiques démographiques**






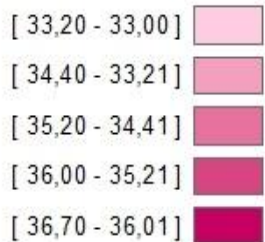
# متوسط العمر Age moyen



## البيانات

حدود المعتمديات

متوسط العمر (سنة)



التوزيع النسبي للسكان حسب الفئة العمرية و الوسط و الجنس (%)  
Répartition de la population par groupe d'âge, milieu et sexe (%)

Délégation	Total milieu Total sexe													عدد السكان Population	المعتدية
	60 سنة فما فوق ans et plus	59 - 50 ans/سنة	49 - 40 ans/سنة	39 - 30 ans/سنة	29 - 20 ans/سنة	19 - 15 ans/سنة	14 - 10 ans/سنة	9 - 5 ans/سنوات	4 - 0 ans/سنوات	4 - 0 ans/سنوات	9 - 5 سنوات	4 - 0 ans/سنوات	4 - 0 ans/سنوات		
Jendouba	13,22	12,68	14,43	14,76	14,69	7,71	7,09	7,44	7,99		7,44	7,99	7,99	72337	جنوبية
Jendouba Nord	14,77	12,95	13,01	14,48	16,81	7,93	6,31	6,30	7,43		6,30	7,43	7,43	40779	جنوبية الشمالية
Bou Salem	16,10	13,37	14,45	13,55	13,70	7,63	7,32	6,79	7,08		6,79	7,08	7,08	35501	بوسلم
Tabarka	14,01	11,67	14,89	15,11	13,69	7,88	7,31	7,57	7,87		7,57	7,87	7,87	48993	طريقة
Ain Drahem	18,19	12,23	13,25	13,49	13,27	8,28	7,68	6,54	7,07		6,54	7,07	7,07	35400	عين دراهم
Ferrana	14,82	10,82	12,01	12,61	14,36	8,90	9,05	8,71	8,73		8,71	8,73	8,73	47690	فرنانة
Ghardimaou	13,34	10,96	12,30	14,33	16,99	9,33	7,63	7,29	7,82		7,29	7,82	7,82	64170	غار الدمام
Oued Miliz	15,75	11,29	12,94	14,89	15,93	8,36	7,24	6,86	6,73		6,86	6,73	6,73	17843	وادي مليز
Balta Bou Aouane	18,30	12,88	13,68	12,97	13,53	7,90	6,97	6,38	7,40		6,38	7,40	7,40	38764	بلطة بوعوان
Total	14,98	12,07	13,47	14,06	14,84	8,25	7,42	7,20	7,70		7,20	7,70	7,70	401477	المجموع
Total Tunisie	11,38	10,64	12,95	15,77	17,17	7,77	7,27	7,83	9,21		7,83	9,21	9,21	10982476	مجموع الجمهورية

التوزيع النسبي للسكان حسب الفئة العمرية و الوسط و الجنس (%)  
Répartition de la population par groupe d'âge, milieu et sexe (%)

Délégation	Total Masculin Total milieu													عدد السكان Population	المعتدية
	60 سنة فما فوق ans et plus	59 - 50 ans/سنة	49 - 40 ans/سنة	39 - 30 ans/سنة	29 - 20 ans/سنة	19 - 15 ans/سنة	14 - 10 ans/سنة	9 - 5 ans/سنوات	4 - 0 ans/سنوات	4 - 0 ans/سنوات	9 - 5 سنوات	4 - 0 ans/سنوات	4 - 0 ans/سنوات		
Jendouba	12,91	12,73	13,98	14,10	14,52	7,81	7,47	7,94	8,53		7,94	8,53	8,53	35937	جنوبية
Jendouba Nord	14,93	12,75	12,23	14,26	16,79	8,15	6,52	6,58	7,80		6,58	7,80	7,80	19919	جنوبية الشمالية
Bou Salem	15,12	13,65	13,93	13,08	13,96	7,92	7,72	7,19	7,42		7,19	7,42	7,42	17365	بوسلم
Tabarka	14,06	11,87	14,55	13,97	13,53	8,21	7,65	7,88	8,27		7,88	8,27	8,27	24198	طريقة
Ain Drahem	18,81	12,03	12,61	12,96	12,98	8,42	7,99	6,82	7,37		6,82	7,37	7,37	17277	عين دراهم
Ferrana	15,67	10,51	11,03	11,53	13,47	8,98	9,65	9,45	9,71		9,45	9,71	9,71	22927	فرنانة
Ghardimaou	13,51	10,32	11,62	13,65	16,58	9,98	8,33	7,71	8,29		7,71	8,29	8,29	31138	غار الدمام
Oued Miliz	15,73	10,15	12,43	14,54	16,22	8,48	7,75	7,25	7,43		7,25	7,43	7,43	8628	وادي مليز
Balta Bou Aouane	18,56	12,58	12,50	12,66	13,78	7,86	7,61	6,81	7,63		6,81	7,63	7,63	19074	بلطة بوعوان
Total	15,06	11,88	12,82	13,42	14,65	8,47	7,88	7,63	8,19		7,63	8,19	8,19	196463	المجموع
Total Tunisie	11,19	10,69	12,79	15,30	16,90	7,93	7,53	8,13	9,55		8,13	9,55	9,55	5472251	مجموع الجمهورية

التوزيع النسبي للسكان حسب الفئة العمرية و الوسط و الجنس (%)  
Répartition de la population par groupe d'âge, milieu et sexe (%)

Délégation	Total Féminin Total milieu										عدد السكان Population	المعتدية
	60 سنة فما فوق ans et plus	59 - 50 ans/سنة	49 - 40 ans/سنة	39 - 30 ans/سنة	29 - 20 ans/سنة	19 - 15 ans/سنة	14 - 10 ans/سنة	9 - 5 ans/سنوات	4 - 0 ans/سنوات	مجموع الإناث مجموع الواسطين		
Jendouba	13,51	12,63	14,86	15,40	14,86	7,62	6,72	6,95	7,45	36400	جنوبية	
Jendouba Nord	14,61	13,13	13,76	14,70	16,83	7,73	6,12	6,03	7,09	20860	جنوبية الشمالية	
Bou Salem	17,05	13,10	14,95	13,99	13,45	7,36	6,94	6,41	6,75	18136	بوسلم	
Tabarka	13,96	11,47	15,22	16,23	13,85	7,56	6,97	7,26	7,48	24795	طريقة	
Ain Drahem	17,61	12,42	13,86	13,98	13,55	8,14	7,38	6,27	6,78	18123	عين دراهم	
Ferrana	14,04	11,10	12,91	13,62	15,18	8,82	8,48	8,03	7,81	24763	فرنانة	
Ghardimaou	13,18	11,57	12,94	14,97	17,37	8,73	6,96	6,90	7,38	33032	غار الدمام	
Oued Miliz	15,78	12,36	13,41	15,22	15,65	8,25	6,76	6,49	6,08	9215	وادي مليز	
Balta Bou Aouane	18,04	13,16	14,82	13,26	13,30	7,93	6,35	5,96	7,18	19690	بلطة بوعوان	
Total	14,90	12,25	14,10	14,68	15,02	8,03	6,99	6,79	7,24	205014	المجموع	
Total Tunisie	11,57	10,58	13,11	16,25	17,44	7,62	7,02	7,54	8,87	5510222	مجموع الجمهورية	

التوزيع النسبي للسكان حسب الفئة العمرية و الوسط و الجنس (%)  
Répartition de la population par groupe d'âge, milieu et sexe (%)

Délégation	Milieu Communal Total sexe										عدد السكان Population	المعتدية
	60 سنة فما فوق ans et plus	59 - 50 ans/سنة	49 - 40 ans/سنة	39 - 30 ans/سنة	29 - 20 ans/سنة	19 - 15 ans/سنة	14 - 10 ans/سنة	9 - 5 ans/سنوات	4 - 0 ans/سنوات	وسط بلدي مجموع الجنسين		
Jendouba	12,71	13,49	15,01	15,08	13,86	7,42	6,96	7,58	7,88	33642	جنوبية	
Jendouba Nord	12,38	13,54	12,79	16,05	19,50	6,80	5,55	5,75	7,63	12609	جنوبية الشمالية	
Bou Salem	14,14	13,49	14,98	14,52	14,12	7,32	7,04	7,08	7,31	14524	بوسلم	
Tabarka	10,95	11,63	15,96	16,35	13,43	7,42	7,33	8,07	8,86	19770	طريقة	
Ain Drahem	15,55	13,26	15,66	15,00	12,74	7,44	6,56	6,15	7,63	9659	عين دراهم	
Ferrana	9,86	9,71	14,32	18,09	14,21	6,78	7,37	8,15	11,51	4615	عين دراهم	
Ghardimaou	14,20	12,32	13,74	15,41	15,21	8,29	6,87	6,58	7,37	19495	غار الدمام	
Oued Miliz	13,11	11,06	13,61	16,04	15,70	7,71	6,28	7,75	8,75	2388	وادي مليز	
Balta Bou Aouane	11,07	12,55	15,44	16,25	14,38	7,74	6,61	6,72	9,23	6294	بلطة بوعوان	
Total	12,84	12,75	14,75	15,56	14,60	7,48	6,82	7,12	8,07	122996	المجموع	
Total Tunisie	10,96	11,13	13,38	16,05	17,23	7,50	7,06	7,66	9,03	7437551	مجموع الجمهورية	

التوزيع النسبي للسكان حسب الفئة العمرية و الوسط و الجنس (%)  
Répartition de la population par groupe d'âge, milieu et sexe (%)

Délégation	Milieu Communal Masculin										عدد السكان Population	المعتدية
	60 سنة فما فوق ans et plus	59 - 50 سنة/ans	49 - 40 سنة/ans	39 - 30 سنة/ans	29 - 20 سنة/ans	19 - 15 سنة/ans	14 - 10 سنة/ans	9 - 5 سنوات/ans	4 - 0 سنوات/ans	وسط بلدي ذكور		
Jendouba	12,43	13,60	14,58	14,45	13,27	7,52	7,40	8,32	8,43	16590	جنوبية	
Jendouba Nord	12,61	13,42	12,20	16,11	19,55	7,09	5,60	5,58	7,83	6229	جنوبية الشمالية	
Bou Salem	13,04	13,77	14,87	13,80	13,86	7,93	7,61	7,57	7,54	7108	بوسلالم	
Tabarka	11,07	12,41	16,00	14,73	12,94	7,56	7,59	8,25	9,44	9904	طريقة	
Ain Drahem	15,42	13,72	15,53	14,70	12,14	7,59	6,38	6,21	8,32	4688	عين دراهم	
Ferrana	10,24	10,85	14,48	16,54	12,34	6,78	7,70	8,53	12,55	2286	فرنانة	
Ghardimaou	13,92	11,95	13,42	14,63	14,37	9,22	7,47	7,02	7,99	9274	غر الدمام	
Oued Miliz	12,57	11,26	13,79	15,27	15,18	7,77	6,81	8,38	8,99	1146	وادي مليز	
Balta Bou Aouane	11,68	13,03	14,85	15,41	13,56	7,97	6,62	7,22	9,67	3186	بلطة بوعوان	
Total	12,64	12,98	14,49	14,78	14,03	7,80	7,16	7,53	8,59	60411	المجموع	
Total Tunisie	10,72	11,31	13,32	15,55	16,90	7,66	7,29	7,92	9,34	3713504	مجموع الجمهورية	

التوزيع النسبي للسكان حسب الفئة العمرية و الوسط و الجنس (%)  
Répartition de la population par groupe d'âge, milieu et sexe (%)

Délégation	Milieu Communal Féminin										عدد السكان Population	المعتدية
	60 سنة فما فوق ans et plus	59 - 50 سنة/ans	49 - 40 سنة/ans	39 - 30 سنة/ans	29 - 20 سنة/ans	19 - 15 سنة/ans	14 - 10 سنة/ans	9 - 5 سنوات/ans	4 - 0 سنوات/ans	وسط بلدي إناث		
Jendouba	12,98	13,38	15,44	15,69	14,44	7,32	6,54	6,86	7,35	17052	جنوبية	
Jendouba Nord	12,16	13,66	13,37	16,00	19,45	6,52	5,50	5,91	7,44	6380	جنوبية الشمالية	
Bou Salem	15,20	13,21	15,08	15,21	14,37	6,73	6,50	6,61	7,09	7416	بوسلالم	
Tabarka	10,84	10,85	15,91	17,98	13,92	7,28	7,06	7,89	8,28	9866	طريقة	
Ain Drahem	15,67	12,83	15,79	15,29	13,31	7,30	6,74	6,09	6,98	4971	عين دراهم	
Ferrana	9,49	8,59	14,17	19,62	16,06	6,78	7,04	7,77	10,48	2329	فرنانة	
Ghardimaou	14,45	12,66	14,03	16,12	15,98	7,45	6,32	6,18	6,81	10221	غر الدمام	
Oued Miliz	13,61	10,87	13,45	16,75	16,18	7,65	5,80	7,17	8,53	1242	وادي مليز	
Balta Bou Aouane	10,46	12,07	16,06	17,12	15,22	7,50	6,60	6,21	8,78	3108	بلطة بوعوان	
Total	13,03	12,53	15,00	16,30	15,15	7,18	6,50	6,73	7,57	62585	المجموع	
Total Tunisie	11,21	10,96	13,43	16,54	17,55	7,34	6,83	7,41	8,72	3724047	مجموع الجمهورية	

التوزيع النسبي للسكان حسب الفئة العمرية و الوسط و الجنس (%)  
Répartition de la population par groupe d'âge, milieu et sexe (%)

Délégation	Milieu non Communal											عدد السكان Population	المعتدية
	60 سنة فما فوق ans et plus	59 - 50 ans/سنة	49 - 40 ans/سنة	39 - 30 ans/سنة	29 - 20 ans/سنة	19 - 15 ans/سنة	14 - 10 ans/سنة	9 - 5 ans/سنوات	4 - 0 ans/سنوات	وسط غير بلدي	مجموع الجنسين		
Jendouba	13,66	11,98	13,91	14,48	15,41	7,97	7,21	7,31	8,08	38695	جنوبية		
Jendouba Nord	15,83	12,68	13,11	13,78	15,61	8,44	6,66	6,54	7,34	28170	جنوبية الشمالية		
Bou Salem	17,46	13,29	14,09	12,87	13,41	7,85	7,52	6,59	6,92	20977	بوسلم		
Tabarka	16,08	11,70	14,16	14,27	13,87	8,20	7,30	7,23	7,19	29223	طريقة		
Ain Drahem	19,19	11,84	12,34	12,92	13,47	8,59	8,10	6,69	6,86	25741	عين دراهم		
Ferrana	15,35	10,93	11,76	12,03	14,37	9,13	9,23	8,77	8,43	43075	فرنانة		
Ghardimaou	12,97	10,37	11,67	13,86	17,76	9,79	7,96	7,60	8,02	44675	غر الدمام		
Oued Miliz	16,16	11,33	12,84	14,71	15,96	8,46	7,39	6,72	6,42	15455	وادي مليز		
Balta Bou Aouane	19,70	12,94	13,34	12,33	13,37	7,93	7,04	6,31	7,05	32470	بلطة بوعوان		
Total	15,92	11,76	12,91	13,41	14,95	8,58	7,69	7,24	7,54	278481	المجموع		
Total Tunisie	12,25	9,59	12,06	15,21	17,06	8,35	7,72	8,19	9,58	3544922	مجموع الجمهورية		

التوزيع النسبي للسكان حسب الفئة العمرية و الوسط و الجنس (%)  
Répartition de la population par groupe d'âge, milieu et sexe (%)

Délégation	Milieu non Communal Masculin											عدد السكان Population	المعتدية
	60 سنة فما فوق ans et plus	59 - 50 ans/سنة	49 - 40 ans/سنة	39 - 30 ans/سنة	29 - 20 ans/سنة	19 - 15 ans/سنة	14 - 10 ans/سنة	9 - 5 ans/سنوات	4 - 0 ans/سنوات	وسط غير بلدي	مجموع الجنسين		
Jendouba	13,33	11,99	13,47	13,80	15,59	8,06	7,53	7,61	8,62	19347	جنوبية		
Jendouba Nord	15,98	12,45	12,24	13,42	15,54	8,63	6,94	7,03	7,78	13690	جنوبية الشمالية		
Bou Salem	16,55	13,57	13,28	12,59	14,04	7,91	7,80	6,93	7,33	10257	بوسلم		
Tabarka	16,13	11,49	13,54	13,45	13,94	8,66	7,70	7,63	7,45	14294	طريقة		
Ain Drahem	20,07	11,41	11,52	12,32	13,29	8,73	8,59	7,05	7,02	12589	عين دراهم		
Ferrana	16,27	10,47	10,65	10,98	13,59	9,23	9,87	9,55	9,39	20641	فرنانة		
Ghardimaou	13,34	9,63	10,86	13,24	17,52	10,30	8,70	8,00	8,42	21864	غر الدمام		
Oued Miliz	16,21	9,98	12,23	14,43	16,38	8,59	7,90	7,08	7,19	7482	وادي مليز		
Balta Bou Aouane	19,94	12,49	12,03	12,11	13,82	7,84	7,81	6,72	7,23	15888	بلطة بوعوان		
Total	16,14	11,39	12,08	12,82	14,93	8,77	8,20	7,67	8,01	136052	المجموع		
Total Tunisie	12,18	9,38	11,66	14,76	16,92	8,50	8,04	8,57	9,99	1758747	مجموع الجمهورية		

التوزيع النسبي للسكان حسب الفئة العمرية و الوسط و الجنس (%)  
Répartition de la population par groupe d'âge, milieu et sexe (%)

## Milieu non Communal Féminin

## وسط غير بلدي إناث

Délegation	60 سنة فما فوق ans et plus	59 - 50 سنة/ans	49 - 40 سنة/ans	39 - 30 سنة/ans	29 - 20 سنة/ans	19 - 15 سنة/ans	14 - 10 سنة/ans	9 - 5 سنوات/ans	4 - 0 سنوات/ans	عدد السكان Population	المعتمة
Jendouba	13,98	11,97	14,36	15,15	15,23	7,88	6,88	7,02	7,54	19348	جندوبة
Jendouba Nord	15,70	12,90	13,94	14,12	15,68	8,27	6,39	6,08	6,93	14480	جندوبة الشمالية
Bou Salem	18,33	13,01	14,87	13,14	12,81	7,79	7,25	6,27	6,52	10720	بوسالم
Tabarka	16,02	11,89	14,76	15,07	13,81	7,75	6,91	6,85	6,95	14929	طبرقة
Ain Drahem	18,34	12,26	13,13	13,49	13,64	8,46	7,63	6,34	6,71	13152	عين دراهم
Ferrana	14,51	11,36	12,78	12,99	15,08	9,04	8,63	8,06	7,54	22434	فرنانة
Ghardimaou	12,61	11,08	12,46	14,45	17,99	9,30	7,25	7,22	7,64	22811	غار الدمام
Oued Miz	16,12	12,59	13,41	14,98	15,57	8,34	6,91	6,38	5,69	7973	وادي مليز
Balta Bou Aouane	19,46	13,37	14,59	12,54	12,93	8,01	6,30	5,92	6,87	16582	بطلة بوعوان
Total	15,72	12,12	13,70	13,97	14,97	8,40	7,20	6,82	7,10	142429	المجموع
Total Tunisie	12,32	9,80	12,45	15,65	17,20	8,20	7,40	7,81	9,18	1786175	مجموع الجمهورية

التوزيع النسبي للسكان 15 سنة فما فوق حسب الحالة الزوجية (%)  
Répartition de la population 15 ans et plus par état matrimonial (%)

Délégation	Total milieu Total sexe		مجموع الجنسين				عدد السكان 15 سنة فما فوق	Population 15 ans et plus	المعتدية
	مطلق	أرمل	متزوج	أعزب	أعزب	مجموع الواسطين			
	مطلق	أرمل	متزوج	أعزب	أعزب	مجموع الجنسين	عدد السكان 15 سنة فما فوق	المعتدية	
Jendouba	1,08	5,91	57,74	35,28	35,28	56047	جنوبية		
Jendouba Nord	0,89	6,06	54,67	38,38	38,38	32607	جنوبية الشمالية		
Bou Salem	0,89	7,06	57,66	34,39	34,39	27976	بوسالم		
Tabarka	0,81	5,84	58,44	34,91	34,91	37849	طبرقة		
Ain Drahem	0,58	6,70	56,28	36,44	36,44	27863	عين دراهم		
Fernana	0,48	6,15	58,78	34,59	34,59	35060	فرنانة		
Ghardimaou	0,96	4,92	56,12	38,01	38,01	49578	غار الدماء		
Oued Miliz	0,72	6,39	53,96	38,93	38,93	14126	وادي مليز		
Balta Bou Aouane	0,64	6,36	59,57	33,43	33,43	30721	بلطة بوعوان		
Total	0,82	6,03	57,23	35,92	35,92	311827	المجموع		
Total Tunisie	1,26	5,12	56,81	36,81	36,81	8312215	مجموع الجمهورية		

التوزيع النسبي للسكان 15 سنة فما فوق حسب الحالة الزوجية (%)  
Répartition de la population 15 ans et plus par état matrimonial (%)

Délégation	Total Masculin Total milieu		مجموع الذكور مجموع الواسطين				عدد السكان 15 سنة فما فوق	Population 15 ans et plus	المعتدية
	مطلق	أرمل	متزوج	أعزب	أعزب	مجموع الواسطين			
	مطلق	أرمل	متزوج	أعزب	أعزب	مجموع الجنسين	عدد السكان 15 سنة فما فوق	المعتدية	
Jendouba	0,61	1,36	58,35	39,67	39,67	27334	جنوبية		
Jendouba Nord	0,46	1,64	55,22	42,68	42,68	15759	جنوبية الشمالية		
Bou Salem	0,50	1,48	58,82	39,19	39,19	13487	بوسالم		
Tabarka	0,43	1,48	58,75	39,34	39,34	18437	طبرقة		
Ain Drahem	0,46	1,97	56,45	41,12	41,12	13444	عين دراهم		
Fernana	0,30	2,16	58,24	39,30	39,30	16322	فرنانة		
Ghardimaou	0,45	1,50	55,57	42,48	42,48	23562	غار الدماء		
Oued Miliz	0,42	1,75	54,77	43,07	43,07	6693	وادي مليز		
Balta Bou Aouane	0,38	1,64	60,34	37,64	37,64	14868	بلطة بوعوان		
Total	0,46	1,62	57,53	40,39	40,39	149906	المجموع		
Total Tunisie	0,66	1,16	56,97	41,21	41,21	4092719	مجموع الجمهورية		

التوزيع النسبي للسكان 15 سنة فما فوق حسب الحالة الزوجية (%)  
Répartition de la population 15 ans et plus par état matrimonial (%)

Délégation	Total Féminin Total milien		مجموع الإناث مجموع الواسطين				عدد السكان 15 سنة فما فوق Population 15 ans et plus	المعتدية
	مطلق Divorcé	أرمل Veuf	متزوج Marié	أعزب célibataire	مجموع الجنسين			
Jendouba	1,52	10,24	57,15	31,09	28713	جنوبية		
Jendouba Nord	1,29	10,18	54,16	34,36	16848	جنوبية الشمالية		
Bou Salem	1,25	12,24	56,59	29,92	14489	بوسالم		
Tabarka	1,16	9,98	58,15	30,71	19412	طبرقة		
Ain Drahem	0,70	11,10	56,12	32,08	14419	عين دراهم		
Fernana	0,65	9,63	59,25	30,48	18738	فرنانة		
Ghardimaou	1,41	8,02	56,61	33,95	26016	غار الدماء		
Oued Miliz	1,00	10,57	53,24	35,19	7433	وادي مليز		
Balta Bou Aouane	0,88	10,79	58,85	29,48	15853	بلطة بوعوان		
Total	1,15	10,10	56,96	31,79	161921	المجموع		
Total Tunisie	1,84	8,96	56,66	32,54	4219496	مجموع الجمهورية		

التوزيع النسبي للسكان 15 سنة فما فوق حسب الحالة الزوجية (%)  
Répartition de la population 15 ans et plus par état matrimonial (%)

Délégation	Milieu Communal Total sexe		وسط بلدي مجموع الجنسين				عدد السكان 15 سنة فما فوق Population 15 ans et plus	المعتدية
	مطلق Divorcé	أرمل Veuf	متزوج Marié	أعزب célibataire	مجموع الجنسين			
Jendouba	1,34	6,05	58,41	34,21	26096	جنوبية		
Jendouba Nord	1,46	5,37	53,10	40,07	10223	جنوبية الشمالية		
Bou Salem	1,14	7,03	56,44	35,40	11411	بوسالم		
Tabarka	1,22	5,00	59,72	34,06	14973	طبرقة		
Ain Drahem	0,92	6,69	55,45	36,93	7694	عين دراهم		
Fernana	0,80	4,99	60,62	33,59	3368	فرنانة		
Ghardimaou	1,64	6,30	55,51	36,55	15437	غار الدماء		
Oued Miliz	1,03	5,96	53,82	39,19	1844	وادي مليز		
Balta Bou Aouane	0,74	4,37	61,74	33,16	4874	بلطة بوعوان		
Total	1,27	5,90	57,27	35,57	95920	المجموع		
Total Tunisie	1,51	5,18	57,11	36,20	5670820	مجموع الجمهورية		



التوزيع النسبي للسكان 15 سنة فما فوق حسب الحالة الزوجية (%)  
Répartition de la population 15 ans et plus par état matrimonial (%)

## Milieu Communal Masculin

## وسط بلدي ذكور

Délegation	مطلق Divorcé	أرمل Veuf	متزوج Marié	أعزب célibataire	عدد السكان 15 سنة فما فوق Population 15 ans et plus	المعتدية
Jendouba	0,73	1,29	59,78	38,21	12583	جنوبية
Jendouba Nord	0,65	1,25	53,24	44,86	5045	جنوبية الشمالية
Bou Salem	0,69	1,26	57,66	40,40	5493	بوسالم
Tabarka	0,61	1,37	59,77	38,25	7399	طبرقة
Ain Drahem	0,76	1,35	56,82	41,07	3708	عين دراهم
Fernana	0,18	1,23	62,10	36,49	1628	فرزانة
Ghardimaou	0,58	1,75	56,89	40,77	7189	غار الدماء
Oued Miliz	0,34	1,72	54,71	43,22	869	وادي مليز
Balta Bou Aouane	0,37	1,23	62,00	36,40	2437	بلطة بوعوان
Total	0,63	1,37	58,23	39,76	46351	المجموع
Total Tunisie	0,79	1,12	57,30	40,79	2801908	مجموع الجمهورية

التوزيع النسبي للسكان 15 سنة فما فوق حسب الحالة الزوجية (%)  
Répartition de la population 15 ans et plus par état matrimonial (%)

## Milieu Communal Féminin

## وسط بلدي إناث

Délegation	مطلق Divorcé	أرمل Veuf	متزوج Marié	أعزب célibataire	عدد السكان 15 سنة فما فوق Population 15 ans et plus	المعتدية
Jendouba	1,90	10,48	57,14	30,48	13513	جنوبية
Jendouba Nord	2,24	9,38	52,96	35,41	5178	جنوبية الشمالية
Bou Salem	1,55	12,39	55,31	30,75	5918	بوسالم
Tabarka	1,82	8,54	59,66	29,97	7574	طبرقة
Ain Drahem	1,08	11,66	54,18	33,08	3986	عين دراهم
Fernana	1,38	8,51	59,23	30,88	1740	فرزانة
Ghardimaou	2,56	10,27	54,30	32,88	8248	غار الدماء
Oued Miliz	1,64	9,74	53,03	35,59	975	وادي مليز
Balta Bou Aouane	1,11	7,51	61,47	29,91	2437	بلطة بوعوان
Total	1,86	10,13	56,36	31,65	49569	المجموع
Total Tunisie	2,21	9,14	56,93	31,72	2868912	مجموع الجمهورية

التوزيع النسبي للسكان 15 سنة فما فوق حسب الحالة الزوجية (%)  
Répartition de la population 15 ans et plus par état matrimonial (%)

## Milieu non Communal Total sexe

وسط غير بلدي مجموع الجنسين

Délegation	مطلق Divorcé	أرمل Veuf	متزوج Marié	أعزب célibataire	عدد السكان 15 سنة فما فوق Population 15 ans et plus	المعتدية
Jendouba	0,85	5,79	57,15	36,21	29951	جنوبية
Jendouba Nord	0,63	6,37	55,39	37,61	22384	جنوبية الشمالية
Bou Salem	0,72	7,08	58,51	33,70	16565	بوسالم
Tabarka	0,54	6,39	57,60	35,47	22876	طبرقة
Ain Drahem	0,46	6,70	56,59	36,25	20169	عين دراهم
Fernana	0,45	6,27	58,58	34,69	31692	فرنانة
Ghardimaou	0,65	4,29	56,40	38,66	34141	غار الدماء
Oued Miliz	0,68	6,46	53,98	38,89	12282	وادي مليز
Balta Bou Aouane	0,62	6,74	59,16	33,48	25847	بلطة بوعوان
Total	0,62	6,08	57,22	36,08	215907	المجموع
Total Tunisie	0,73	4,98	56,18	38,11	2641395	مجموع الجمهورية

التوزيع النسبي للسكان 15 سنة فما فوق حسب الحالة الزوجية (%)

Répartition de la population 15 ans et plus par état matrimonial (%)

## Milieu non Communal Masculin

وسط غير بلدي ذكور

Délegation	مطلق Divorcé	أرمل Veuf	متزوج Marié	أعزب célibataire	عدد السكان 15 سنة فما فوق Population 15 ans et plus	المعتدية
Jendouba	0,52	1,42	57,14	40,93	14751	جنوبية
Jendouba Nord	0,37	1,83	56,15	41,65	10714	جنوبية الشمالية
Bou Salem	0,38	1,64	59,62	38,37	7994	بوسالم
Tabarka	0,32	1,55	58,06	40,07	11038	طبرقة
Ain Drahem	0,35	2,21	56,31	41,14	9736	عين دراهم
Fernana	0,31	2,26	57,81	39,61	14694	فرنانة
Ghardimaou	0,39	1,39	54,99	43,23	16373	غار الدماء
Oued Miliz	0,43	1,75	54,77	43,05	5824	وادي مليز
Balta Bou Aouane	0,39	1,72	60,01	37,88	12431	بلطة بوعوان
Total	0,38	1,74	57,22	40,66	103555	المجموع
Total Tunisie	0,39	1,23	56,26	42,12	1290811	مجموع الجمهورية

التوزيع النسبي للسكان 15 سنة فما فوق حسب الحالة الزوجية (%)  
Répartition de la population 15 ans et plus par état matrimonial (%)

## Milieu non Communal Féminin

## وسط غير بلدي إناث

مطلق	أرمل	متزوج	أعزب	عدد السكان 15 سنة فما فوق	المعتدية
Divorcé	Veuf	Marié	célibataire	Population 15 ans et plus	
Jendouba	1,18	10,03	57,15	15200	جنوبية
Jendouba Nord	0,87	10,54	54,69	11670	جنوبية الشمالية
Bou Salem	1,04	12,15	57,47	8571	بوسالم
Tabarka	0,74	10,90	57,18	11838	طبرقة
Ain Drahem	0,56	10,89	56,86	10433	عين دراهم
Fernana	0,57	9,74	59,25	16998	فرزانية
Ghardimaou	0,88	6,97	57,69	17768	غار الدماء
Oued Miz	0,90	10,70	53,27	6458	وادي مليز
Balta Bou Aouane	0,83	11,38	58,38	13416	بطلة بوعوان
<b>Total</b>	<b>0,84</b>	<b>10,09</b>	<b>57,22</b>	<b>112352</b>	<b>المجموع</b>
<b>Total Tunisie</b>	<b>1,06</b>	<b>8,57</b>	<b>56,10</b>	<b>1350584</b>	<b>مجموع الجمهورية</b>



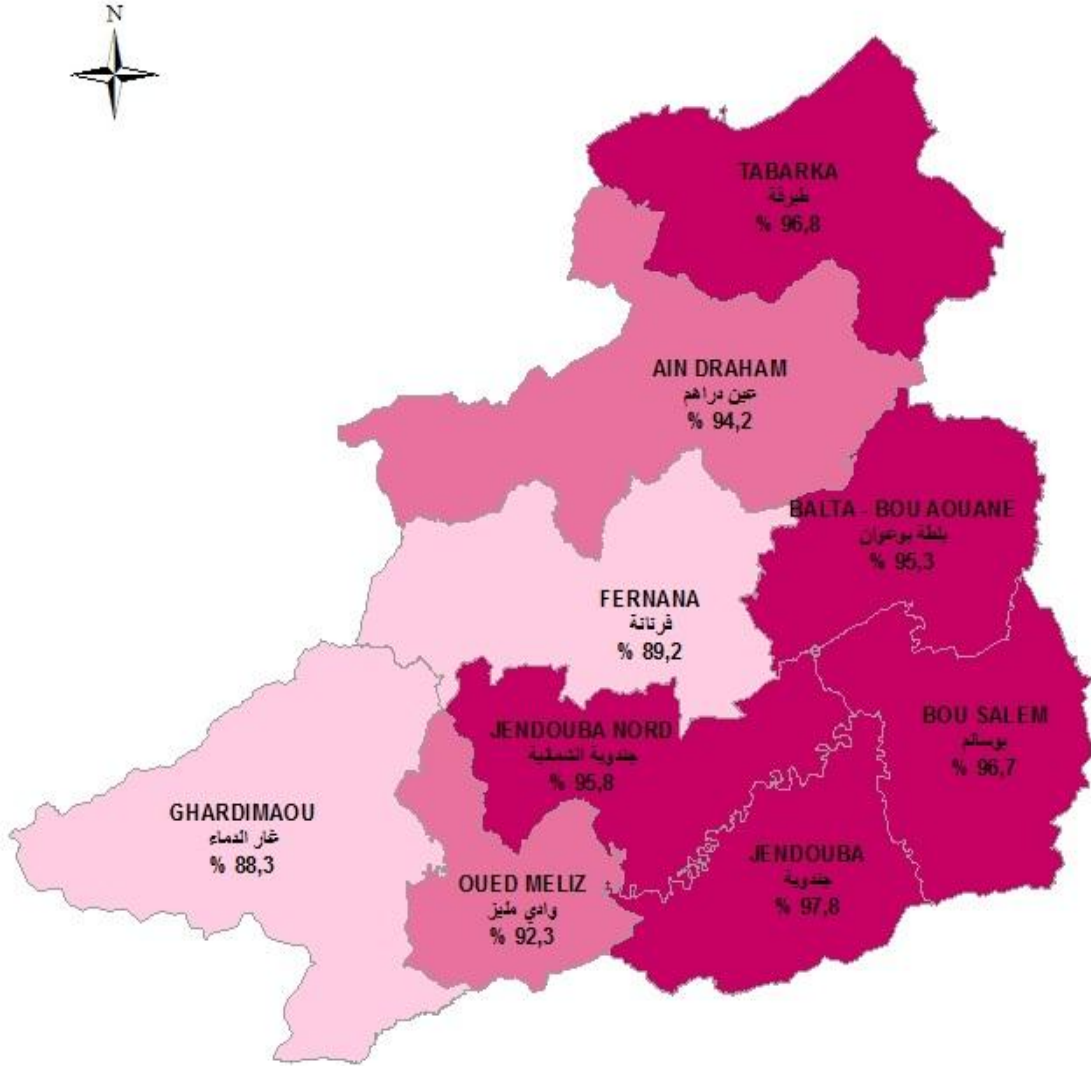
الخصائص التربوية للسكان

**Caractéristiques éducationnelles de la  
population**



## نسبة التمدرس (6 - 14 سنة)

### Taux de scolarisation (6 - 14 ans)



#### البيانات

حدود المعتمديات

نسبة التمدرس (%)

[ 89,19 - 88,30 ]

[ 94,19 - 89,20 ]

[ 97,80 - 94,20 ]

0 5 10 20 Km

التوزيع النسبي للسكان 10 سنوات فما فوق حسب المستوى التعليمي و الوسط و الجنس (%)  
Répartition de la population 10 ans et plus par Niveau d'instruction, milieu et sexe (%)

**Total milieu Total sexe** **مجموع الوسطين مجموع الجنسين**

Délegation	عالي Supérieur	ثانوي Secondaire	ابتدائي Primaire	لا شيء Néant	السكان 10 سنوات فأكثر Population 10 ans et plus	المعتدية
Jendouba	11,34	36,33	31,26	21,07	61178	جندوبة
Jendouba Nord	6,86	32,06	30,78	30,30	35180	جندوبة الشمالية
Bou Salem	7,51	31,95	33,27	27,27	30578	بوسالم
Tabarka	8,99	33,63	30,06	27,32	41429	طبرقة
Ain Drahem	6,12	26,88	30,73	36,27	30579	عين دراهم
Fernana	4,07	21,00	30,17	44,77	39376	فرنانة
Ghardimaou	5,37	24,60	28,96	41,07	54472	غار الدمام
Oued Miliz	5,02	26,90	32,49	35,59	15420	وادي مليز
Balta Bou Aouane	6,41	26,67	28,38	38,53	33423	بلطة بوعوان
Total	7,23	29,32	30,48	32,98	341635	المجموع
Total Tunisie	12,10	36,57	31,99	19,34	9111076	مجموع الجمهورية

التوزيع النسبي للسكان 10 سنوات فما فوق حسب المستوى التعليمي و الوسط و الجنس (%)

Répartition de la population 10 ans et plus par Niveau d'instruction, milieu et sexe (%)

**Total Masculin Total milieu** **مجموع الذكور مجموع الوسطين**

Délegation	عالي Supérieur	ثانوي Secondaire	ابتدائي Primaire	لا شيء Néant	السكان 10 سنوات فأكثر Population 10 ans et plus	المعتدية
Jendouba	10,77	40,27	35,35	13,61	30017	جندوبة
Jendouba Nord	6,00	36,91	35,95	21,14	17056	جندوبة الشمالية
Bou Salem	6,91	36,76	38,56	17,77	14830	بوسالم
Tabarka	8,81	38,54	34,17	18,49	20289	طبرقة
Ain Drahem	5,86	30,08	36,72	27,34	14823	عين دراهم
Fernana	4,07	24,69	37,76	33,48	18537	فرنانة
Ghardimaou	5,44	29,07	34,59	30,89	26157	غار الدمام
Oued Miliz	4,75	30,97	38,56	25,71	7362	وادي مليز
Balta Bou Aouane	6,27	30,59	34,80	28,34	16321	بلطة بوعوان
Total	6,95	33,60	35,92	23,54	165392	المجموع
Total Tunisie	12,01	40,28	34,85	12,87	4504915	مجموع الجمهورية



التوزيع النسبي للسكان 10 سنوات فما فوق حسب المستوى التعليمي و الوسط و الجنس (%)  
Répartition de la population 10 ans et plus par Niveau d'instruction, milieu et sexe (%)

**Total Féminin Total milieu مجموع الإناث مجموع الوسطين**

Délegation	عالي Supérieur	ثانوي Secondaire	ابتدائي Primaire	لا شيء Néant	السكان 10 سنوات فأكثر Population 10 ans et plus	المعتدية
Jendouba	11,90	32,53	27,31	28,26	31161	جنوبية
Jendouba Nord	7,67	27,50	25,92	38,91	18124	جنوبية الشمالية
Bou Salem	8,08	27,43	28,28	36,22	15748	بوسالم
Tabarka	9,16	28,91	26,13	35,80	21140	طبرقة
Ain Drahem	6,37	23,86	25,09	44,68	15756	عين دراهم
Fernana	4,06	17,71	23,42	54,81	20839	فرنانة
Ghardimaou	5,30	20,47	23,75	50,48	28315	غار الدمام
Oued Miliz	5,26	23,18	26,94	44,61	8058	وادي مليز
Balta Bou Auwane	6,55	22,93	22,27	48,25	17102	بلطة بوعوان
Total	7,49	25,30	25,38	41,83	176243	المجموع
Total Tunisie	12,18	32,94	29,20	25,68	4606161	مجموع الجمهورية

التوزيع النسبي للسكان 10 سنوات فما فوق حسب المستوى التعليمي و الوسط و الجنس (%)

التوزيع النسبي للسكان 10 ans et plus par Niveau d'instruction, milieu et sexe (%)

**Milieu Communal Total sexe وسط بلدي مجموع الجنسين**

Délegation	عالي Supérieur	ثانوي Secondaire	ابتدائي Primaire	لا شيء Néant	السكان 10 سنوات فأكثر Population 10 ans et plus	المعتدية
Jendouba	16,73	43,08	27,68	12,50	28439	جنوبية
Jendouba Nord	12,32	41,67	28,53	17,48	10921	جنوبية الشمالية
Bou Salem	12,73	38,31	28,99	19,97	12435	بوسالم
Tabarka	14,77	40,97	29,26	15,00	16422	طبرقة
Ain Drahem	13,66	39,07	29,62	17,66	8326	عين دراهم
Fernana	19,17	38,08	26,43	16,32	3708	فرنانة
Ghardimaou	10,99	32,64	29,91	26,47	16776	غار الدمام
Oued Miliz	12,08	37,99	32,33	17,59	1995	وادي مليز
Balta Bou Auwane	19,79	42,89	25,44	11,87	5290	بلطة بوعوان
Total	14,47	39,75	28,62	17,17	104312	المجموع
Total Tunisie	15,51	40,91	30,51	13,07	6196024	مجموع الجمهورية

التوزيع النسبي للسكان 10 سنوات فما فوق حسب المستوى التعليمي و الوسط و الجنس (%)  
Répartition de la population 10 ans et plus par Niveau d'instruction, milieu et sexe (%)  
**Milieu Communal Masculin** **وسط بلدي ذكور**

دélégation	عالي Supérieur	ثانوي Secondaire	ابتدائي Primaire	لا شيء Néant	السكان 10 سنوات فأكثر Population 10 ans et plus	المعتدبية
Jendouba	16,39	47,82	29,14	6,65	13810	جندوبة
Jendouba Nord	11,03	46,63	30,71	11,63	5393	جندوبة الشمالية
Bou Salem	12,10	43,53	32,48	11,90	6035	بوسالم
Tabarka	14,21	45,83	31,54	8,42	8151	طبرقة
Ain Drahem	12,91	43,43	32,25	11,41	4006	عين دراهم
Fernana	18,17	43,38	28,81	9,64	1805	فرنانة
Ghardimaou	11,14	37,22	34,27	17,37	7882	غار الدماء
Oued Miz	12,78	43,72	33,37	10,14	947	وادي مليز
Balta Bou Aouane	20,16	47,64	25,67	6,53	2649	بلطة بوعوان
Total	14,06	44,62	31,02	10,30	50678	المجموع
Total Tunisie	15,37	44,44	32,15	8,04	3072628	مجموع الجمهورية

التوزيع النسبي للسكان 10 سنوات فما فوق حسب المستوى التعليمي و الوسط و الجنس (%)  
Répartition de la population 10 ans et plus par Niveau d'instruction, milieu et sexe (%)

**Milieu Communal Féminin****وسط بلدي إناث**

دélégation	عالي Supérieur	ثانوي Secondaire	ابتدائي Primaire	لا شيء Néant	السكان 10 سنوات فأكثر Population 10 ans et plus	المعتدبية
Jendouba	17,05	38,61	26,31	18,03	14629	جندوبة
Jendouba Nord	13,57	36,83	26,41	23,19	5528	جندوبة الشمالية
Bou Salem	13,33	33,39	25,70	27,58	6400	بوسالم
Tabarka	15,32	36,17	27,01	21,50	8271	طبرقة
Ain Drahem	14,35	35,02	27,18	23,45	4320	عين دراهم
Fernana	20,13	33,05	24,17	22,65	1903	فرنانة
Ghardimaou	10,86	28,57	26,04	34,53	8894	غار الدماء
Oued Miz	11,45	32,82	31,39	24,33	1048	وادي مليز
Balta Bou Aouane	19,42	38,13	25,22	17,23	2641	بلطة بوعوان
Total	14,85	35,14	26,35	23,66	53634	المجموع
Total Tunisie	15,65	37,44	28,89	18,02	3123396	مجموع الجمهورية

التوزيع النسبي للسكان 10 سنوات فما فوق حسب المستوى التعليمي و الوسط و الجنس (%)  
Répartition de la population 10 ans et plus par Niveau d'instruction, milieu et sexe (%)

**Milieu non Communal Total sexe**

**وسط غير بلدي مجموع الجنسين**

المعتدية	السكان 10 سنوات فأكثر	لا شيء	ابتدائي	ثانوي	عالي	السكان 10 سنوات فأكثر	وسط غير بلدي
المعتدية	Population 10 ans et plus	Néant	Primaire	Secondaire	Supérieur	Population 10 ans et plus	مجموع الجنسين
جندوبة	32739	28,52	34,36	30,46	6,66	32739	جنوبية
جندوبة الشمالية	24259	36,06	31,79	27,73	4,41	24259	جنوبية الشمالية
بوسالم	18143	32,28	36,20	27,59	3,94	18143	بوسالم
طريقة	25007	35,41	30,59	28,80	5,19	25007	طريقة
عين دراهم	22253	43,24	31,14	22,32	3,30	22253	عين دراهم
فرزانة	35668	47,73	30,56	19,22	2,50	35668	فرزانة
غار الدمام	37696	47,57	28,54	21,02	2,87	37696	غار الدمام
وادي مليز	13425	38,26	32,51	25,25	3,97	13425	وادي مليز
بلطة بوعوان	28133	43,54	28,94	23,62	3,90	28133	بلطة بوعوان
المجموع	237323	39,93	31,30	24,73	4,05	237323	المجموع
مجموع الجمهورية	2915052	32,67	35,15	27,34	4,84	2915052	مجموع الجمهورية

التوزيع النسبي للسكان 10 سنوات فما فوق حسب المستوى التعليمي و الوسط و الجنس (%)

التوزيع النسبي للسكان 10 ans et plus par Niveau d'instruction, milieu et sexe (%)

**Milieu non Communal Masculin**

**وسط غير بلدي ذكور**

المعتدية	السكان 10 سنوات فأكثر	لا شيء	ابتدائي	ثانوي	عالي	السكان 10 سنوات فأكثر	وسط غير بلدي
المعتدية	Population 10 ans et plus	Néant	Primaire	Secondaire	Supérieur	Population 10 ans et plus	مجموع الجنسين
جندوبة	16207	19,55	40,64	33,83	5,98	16207	جنوبية
جندوبة الشمالية	11663	25,54	38,37	32,41	3,68	11663	جنوبية الشمالية
بوسالم	8795	21,80	42,74	32,11	3,35	8795	بوسالم
طريقة	12138	25,25	35,93	33,64	5,18	12138	طريقة
عين دراهم	10817	33,23	38,37	25,14	3,25	10817	عين دراهم
فرزانة	16732	36,06	38,72	22,67	2,55	16732	فرزانة
غار الدمام	18275	36,72	34,74	25,55	2,99	18275	غار الدمام
وادي مليز	6415	28,01	39,33	29,09	3,57	6415	وادي مليز
بلطة بوعوان	13672	32,57	36,56	27,29	3,58	13672	بلطة بوعوان
المجموع	114714	29,39	38,08	28,72	3,81	114714	المجموع
مجموع الجمهورية	1432287	23,22	40,64	31,35	4,79	1432287	مجموع الجمهورية

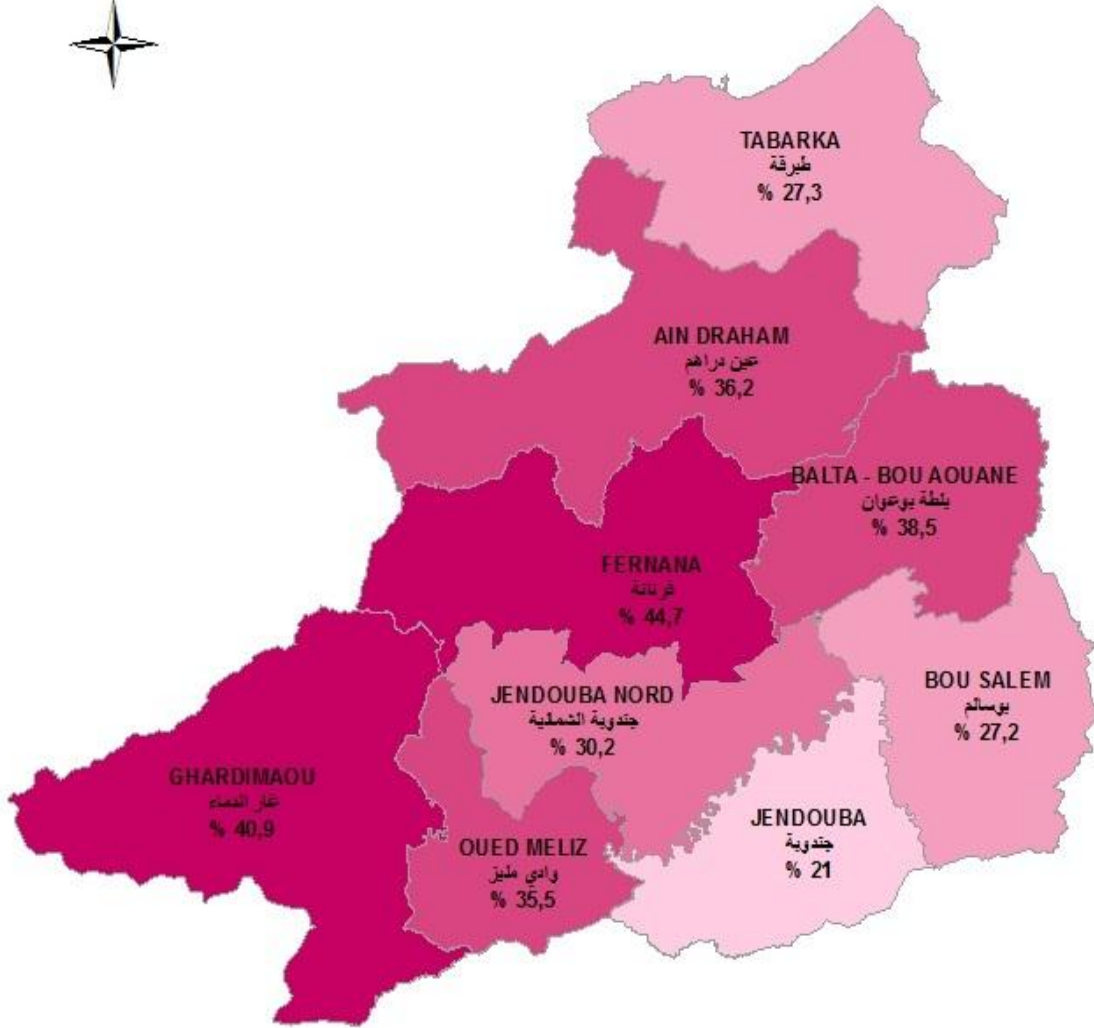
التوزيع النسبي للسكان 10 سنوات فما فوق حسب المستوى التعليمي والوسط والجنس (%)  
Répartition de la population 10 ans et plus par Niveau d'instruction, milieu et sexe (%)

**Milieu non Communal Féminin** وسط غير بلدي، إناث

المنطقة	لا شيء	ابتدائي	ثانوي	عالي	السكان 10 سنوات فأكثر	المعمدية
Délegation	Néant	Primaire	Secondaire	Supérieur	Population 10 ans et plus	
Jendouba	37,31	28,20	27,15	7,34	16532	جندوبة
Jendouba Nord	45,81	25,70	23,40	5,09	12596	جندوبة الشمالية
Bou Salem	42,14	30,04	23,34	4,48	9348	بوسالم
Tabarka	45,00	25,56	24,24	5,20	12869	طبرقة
Ain Drahem	52,70	24,30	19,65	3,35	11436	عين دراهم
Fernana	58,04	23,35	16,17	2,45	18936	فرنانة
Ghardimaou	57,78	22,71	16,76	2,75	19421	غار الدمام
Oued Miliz	47,65	26,28	21,74	4,34	7010	وادي مليز
Balta Bou Aouane	53,91	21,73	20,16	4,20	14461	بطلة بوعوان
Total	49,79	24,95	20,99	4,27	122609	المجموع
Total Tunisie	41,80	29,84	23,46	4,89	1482765	مجموع الجمهورية

نسبة الأمية ( 10 سنوات فما فوق )



Taux de d'analphabétisme ( 10 ans et plus )



البيانات

حدود المعتمديات

نسبة الأمية (%)



التوزيع النسبي للسكان حسب المؤشرات التربوية حسب الوسط و الجنس (%)  
 Répartition de la population selon les indicateurs éducationnels , selon le milieu et le sexe (%)  
**Total milieu Total sexe** **الجنسين** **مجموع الجنسين** **مجموع الوسطين** **مجموع الوسطين**

Délegation	% نسبة استعمال الانترنت 10 سنوات فما فوق Utilisation internet 10 ans et plus%	نسبة المتدرّس بالتعليم العالي 24 - 19 سنة Scolarisation au supérieur 19 - 24 ans	نسبة المتدرّس 14 سنة - 6 scolarisation 6-14ans	نسبة أمية الشباب 29- 15 سنة Analph.jeunes 15-29ans	نسبة الأمية 10 سنوات فما فوق %Analphabète	جنوبية
Jendouba	32,51	47,32	97,82	3,05	21,02	جنوبية
Jendouba Nord	25,78	44,83	95,83	5,89	30,24	جنوبية الشمالية
Bou Salem	25,06	43,69	96,65	2,88	27,22	بوسالم
Tabarka	28,20	38,94	96,83	3,82	27,29	طرقة
Ain Drahem	24,49	39,16	94,18	9,27	36,15	عين دراهم
Ferrana	13,20	29,67	89,25	16,96	44,72	فرنانة
Ghardimaou	22,14	29,19	88,31	16,83	40,95	غار الدماة
Oued Mliz	22,23	38,76	92,35	7,22	35,55	وادي مليز
Balta Bou Auane	20,00	43,42	95,30	6,87	38,50	بلطة بوعوان
Total	24,34	38,95	93,92	8,66	32,92	المجموع
Total Tunisie	36,87	40,87	95,93	4,76	19,27	مجموع الجمهورية

التوزيع النسبي للسكان حسب المؤشرات التربوية حسب الوسط و الجنس (%)  
 Répartition de la population selon les indicateurs éducationnels , selon le milieu et le sexe (%)

**Total Masculin Total milieu** **مجموع الذكور** **مجموع الوسطين**

Délegation	% نسبة استعمال الانترنت 10 سنوات فما فوق Utilisation internet 10 ans et plus%	نسبة المتدرّس بالتعليم العالي 24 - 19 سنة Scolarisation au supérieur 19 - 24 ans	نسبة المتدرّس 14 سنة - 6 scolarisation 6-14ans	نسبة أمية الشباب 29- 15 سنة Analph.jeunes 15-29ans	نسبة الأمية 10 سنوات فما فوق %Analphabète	المعتدلية
Jendouba	34,78	38,59	97,31	2,47	13,58	جنوبية
Jendouba Nord	27,93	37,31	95,90	4,17	21,09	جنوبية الشمالية
Bou Salem	27,20	36,60	96,68	2,34	17,71	بوسالم
Tabarka	31,34	31,99	96,77	2,83	18,45	طرقة
Ain Drahem	25,97	30,12	94,78	6,60	27,25	عين دراهم
Ferrana	13,96	21,90	89,35	10,20	33,45	فرنانة
Ghardimaou	25,81	24,81	89,15	12,79	30,79	غار الدماة
Oued Mliz	24,90	28,94	91,41	5,26	25,69	وادي مليز
Balta Bou Auane	21,47	34,72	95,05	5,35	28,31	بلطة بوعوان
Total	26,68	31,66	93,97	6,17	23,49	المجموع
Total Tunisie	39,90	36,33	95,72	3,89	12,81	مجموع الجمهورية

التوزيع النسبي للسكان حسب المؤشرات التربوية حسب الوسط و الجنس (%)

Répartition de la population selon les indicateurs éducationnels , selon le milieu et le sexe (%)

### Total Féminin Total milieu

### مجموع الإناث مجموع الوسطين

Délegation	% نسبة استعمال الإنترنت 10 سنوات فما فوق Utilisation internet 10 ans et plus%	نسبة التمدريس بالتعليم العالي 24 - 19 سنة au supérieur 19 - 24 ans	نسبة التمدريس 14 - 6 سنة scolarisation 6-14ans	نسبة أمية الشباب 15 سنة Analph.jeunes 15-29ans	نسبة الأمية 10 سنوات فما فوق %Analphabète	الاعتمادية
Jendouba Nord	23,76	52,04	95,75	7,55	38,85	جنوبية الشمالية
Bou Salem	23,05	50,64	96,63	3,42	36,18	بوسالم
Tabarka	25,18	45,95	96,90	4,80	35,78	طرقة
Ain Drahem	23,11	47,48	93,56	11,78	44,53	عين دراهم
Fernana	12,52	36,13	89,14	22,81	54,74	فرنانة
Ghardimaou	18,75	33,33	87,39	20,70	50,33	غار الدماء
Oued Mliz	19,80	47,89	93,35	9,13	44,56	وادي مليز
Balta Bou Aouane	18,60	52,64	95,59	8,37	48,22	بلطة بوعوان
Total	22,15	45,90	93,86	11,05	41,76	المجموع
Total Tunisie	33,91	45,41	96,15	5,62	25,58	مجموع الجمهورية

التوزيع النسبي للسكان حسب المؤشرات التربوية حسب الوسط و الجنس (%)

Répartition de la population selon les indicateurs éducationnels , selon le milieu et le sexe (%)

### Milieu Communal Total sexe

### وسط بلدي مجموع الجنسين

Délegation	% نسبة استعمال الإنترنت 10 سنوات فما فوق Utilisation internet 10 ans et plus%	نسبة التمدريس بالتعليم العالي 24 - 19 سنة au supérieur 19 - 24 ans	نسبة التمدريس 14 - 6 سنة scolarisation 6-14ans	نسبة أمية الشباب 15 سنة Analph.jeunes 15-29ans	نسبة الأمية 10 سنوات فما فوق %Analphabète	الاعتمادية
Jendouba	41,92	59,43	98,97	1,47	12,47	جنوبية
Jendouba Nord	41,76	57,61	98,31	1,42	17,41	جنوبية الشمالية
Bou Salem	35,38	48,56	97,33	2,15	19,89	بوسالم
Tabarka	42,38	47,63	98,44	1,75	14,99	طرقة
Ain Drahem	44,16	52,43	98,93	1,90	17,47	عين دراهم
Fernana	36,47	48,59	97,87	3,50	16,18	فرنانة
Ghardimaou	39,40	41,99	96,92	4,36	26,42	غار الدماء
Oued Mliz	45,76	51,21	96,96	2,50	17,60	وادي مليز
Balta Bou Aouane	49,32	58,66	99,40	0,57	11,87	بلطة بوعوان
Total	41,22	52,12	98,24	2,15	17,11	المجموع
Total Tunisie	45,37	47,64	97,62	2,37	13,00	مجموع الجمهورية

التوزيع النسبي للسكان حسب المؤشرات التربوية حسب الوسط و الجنس (%)  
Répartition de la population selon les indicateurs éducationnels , selon le milieu et le sexe (%)  
**Milieu Communal Masculin** **وسط بلدي ذكور**

Délegation	% نسبة استعمال الانترنت 10 سنوات فما فوق Utilisation internet 10 ans et plus%	نسبة التدرس بالتعليم العالي Scolarisation 19 - 24 ans au supérieur	نسبة التدرس 6 - 14 سنة scolarisation 6-14ans	نسبة أمية الشباب 15 سنة -29 Analph.jeunes 15-29ans	نسبة الأمية 10 سنوات فما فوق %Analphabète	المنطقة
Jendouba	45,33	51,02	98,53	1,48	6,62	جندوبة
Jendouba Nord	45,33	50,48	98,41	1,39	11,53	جندوبة الشمالية
Bou Salem	38,44	42,37	97,75	1,87	11,78	بوسالم
Tabarka	46,42	41,03	98,52	1,87	8,42	طرقة
Ain Drahem	47,85	40,00	98,80	1,73	11,23	عين دراهم
Ferrana	37,67	40,63	97,54	1,83	9,64	فرنانة
Ghardimaou	45,43	34,32	96,76	3,52	17,34	غار الدماة
Oued Mliz	51,58	39,02	97,65	1,14	10,14	وادي مليز
Balta Bou Aouane	52,96	53,63	99,31	0,29	6,53	بلطة بوعوان
Total	45,14	44,46	98,15	1,87	10,25	المجموع
Total Tunisie	48,65	43,03	97,26	2,09	7,99	مجموع الجمهورية

التوزيع النسبي للسكان حسب المؤشرات التربوية حسب الوسط و الجنس (%)  
Répartition de la population selon les indicateurs éducationnels , selon le milieu et le sexe (%)

**Milieu Communal Féminin****وسط بلدي إناث**

Délegation	% نسبة استعمال الانترنت 10 سنوات فما فوق Utilisation internet 10 ans et plus%	نسبة التدرس بالتعليم العالي Scolarisation 19 - 24 ans au supérieur	نسبة التدرس 6 - 14 سنة scolarisation 6-14ans	نسبة أمية الشباب 15 سنة -29 Analph.jeunes 15-29ans	نسبة الأمية 10 سنوات فما فوق %Analphabète	المنطقة
Jendouba	38,71	67,60	99,47	1,46	18,00	جندوبة
Jendouba Nord	38,27	65,01	98,21	1,45	23,15	جندوبة الشمالية
Bou Salem	32,49	54,57	96,86	2,43	27,53	بوسالم
Tabarka	38,40	54,19	98,35	1,63	21,46	طرقة
Ain Drahem	40,73	63,52	99,05	2,05	23,26	عين دراهم
Ferrana	35,33	55,15	98,22	4,88	22,37	فرنانة
Ghardimaou	34,05	49,24	97,08	5,14	34,47	غار الدماة
Oued Mliz	40,50	59,20	96,23	3,72	24,36	وادي مليز
Balta Bou Aouane	45,66	63,79	99,49	0,85	17,23	بلطة بوعوان
Total	37,52	59,49	98,34	2,41	23,60	المجموع
Total Tunisie	42,14	52,27	98,00	2,64	17,92	مجموع الجمهورية



التوزيع النسبي للسكان حسب المؤشرات التربوية حسب الوسط و الجنس (%)  
Répartition de la population selon les indicateurs éducationnels , selon le milieu et le sexe (%)  
**Milieu non Communal Total sexe** **وسط غير بلدي مجموع الجنسين**

محافظة	% نسبة استعمال الانترنت 10 سنوات فما فوق Utilisation internet 10 ans et plus%	نسبة المتدرسين بالتعليم العالي سنة 19 - 24 au supérieur	نسبة المتدرسين 6 - 14 سنة scolarisation 6-14ans	نسبة أمية الشباب 15 سنة -29 Analphabète jeunes 15-29ans	نسبة الأمية 10 سنوات فما فوق %Analphabète	جنوبية
Jendouba	24,34	38,47	96,81	4,30	28,45	جنوبية
Jendouba Nord	18,58	38,27	94,84	8,07	36,02	جنوبية الشمالية
Bou Salem	17,99	40,37	96,17	3,39	32,25	بوسالم
Tabarka	18,88	33,89	95,66	5,15	35,38	طرقة
Ain Drahem	17,13	34,97	92,57	11,80	43,14	عين دراهم
Ferrana	10,78	28,01	88,41	18,25	47,69	فرنانة
Ghardimaou	14,46	24,64	84,89	21,47	47,41	غار الدماه
Oued Mliz	18,74	37,13	91,62	7,92	38,21	وادي مليز
Balta Bou Aouane	14,48	40,77	94,48	8,14	43,51	بلطة بوعوان
Total	16,92	33,79	92,06	11,35	39,86	المجموع
Total Tunisie	18,82	27,18	92,53	9,64	32,59	مجموع الجمهورية

التوزيع النسبي للسكان حسب المؤشرات التربوية حسب الوسط و الجنس (%)  
Répartition de la population selon les indicateurs éducationnels , selon le milieu et le sexe (%)

**Milieu non Communal Masculin**

**وسط غير بلدي ذكور**

محافظة	% نسبة استعمال الانترنت 10 سنوات فما فوق Utilisation internet 10 ans et plus%	نسبة المتدرسين بالتعليم العالي سنة 19 - 24 au supérieur	نسبة المتدرسين 6 - 14 سنة scolarisation 6-14ans	نسبة أمية الشباب 15 سنة -29 Analphabète jeunes 15-29ans	نسبة الأمية 10 سنوات فما فوق %Analphabète	المعتدية
Jendouba	25,79	29,53	96,21	3,21	19,50	جنوبية
Jendouba Nord	19,88	30,11	94,95	5,56	25,51	جنوبية الشمالية
Bou Salem	19,49	32,71	95,89	2,67	21,78	بوسالم
Tabarka	21,21	26,80	95,49	3,44	25,19	طرقة
Ain Drahem	17,86	27,07	93,51	8,22	33,18	عين دراهم
Ferrana	11,41	20,27	88,54	10,97	36,02	فرنانة
Ghardimaou	17,35	21,41	86,20	16,13	36,59	غار الدماه
Oued Mliz	20,96	27,87	90,42	5,84	27,98	وادي مليز
Balta Bou Aouane	15,36	31,50	94,20	6,36	32,53	بلطة بوعوان
Total	18,52	26,61	92,18	7,93	29,34	المجموع
Total Tunisie	21,13	22,60	92,64	7,56	23,15	مجموع الجمهورية

التوزيع النسبي للسكان حسب المؤشرات التربوية حسب الوسط و الجنس (%)  
Répartition de la population selon les indicateurs éducationnels , selon le milieu et le sexe (%)

**Milieu non Communal Féminin**

**وسط غير بلدي إناث**

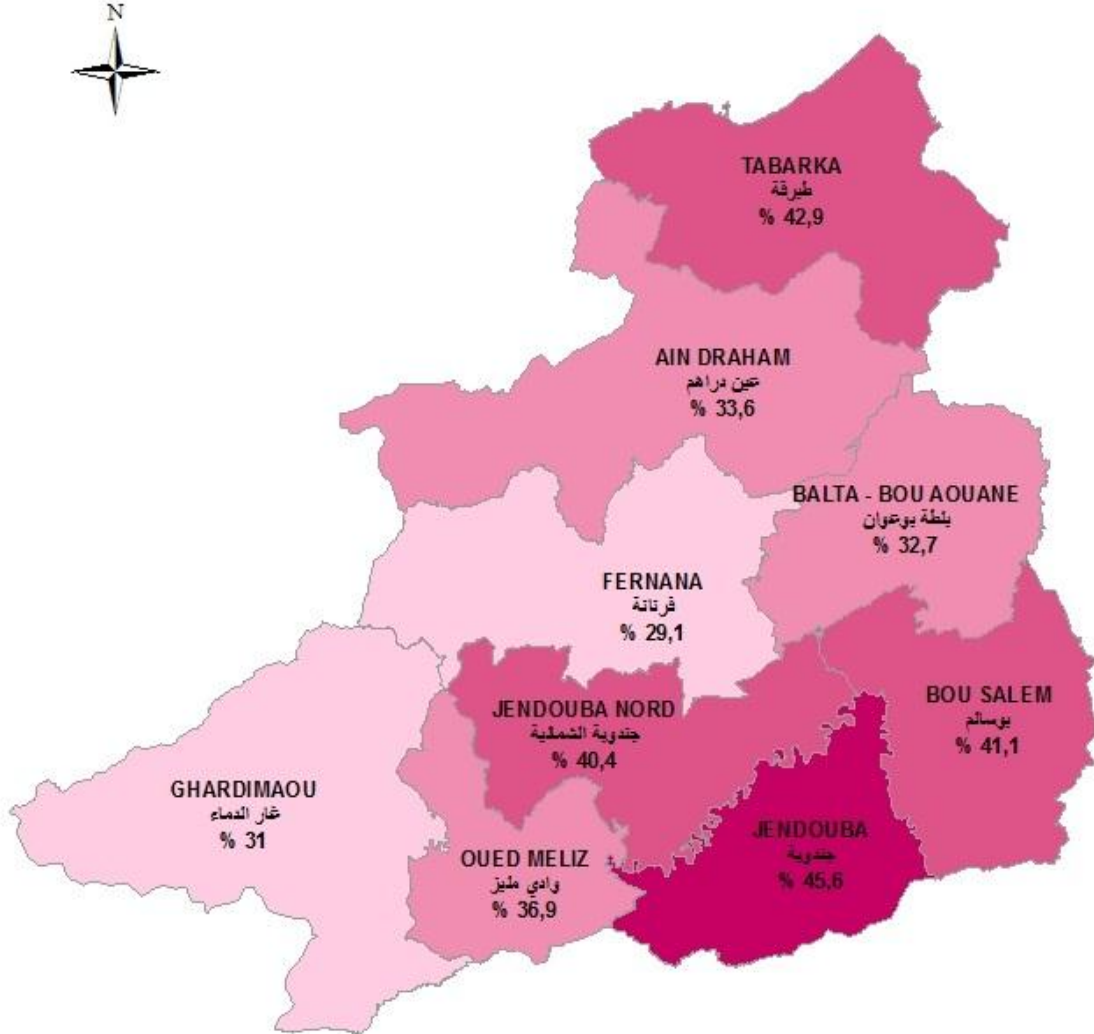
المستهدفة	نسبة الأمية 10 سنوات فما فوق % Utilisation internet 10 ans et plus%	نسبة المتدربين بالتعليم العالي Scolarisation au supérieur 19 - 24 ans	نسبة المتدربين 6 - 14 سنة scolarisation 6-14ans	نسبة أمية الشباب 15 سنة Analph.jeunes 15-29ans	نسبة الأمية 10 سنوات فما فوق % Analphabète	الجنسية
Jendouba	22,92	47,16	97,45	5,41	37,22	جنوبية
Jendouba Nord	17,38	45,77	94,73	10,47	45,75	جنوبية الشمالية
Bou Salem	16,58	47,94	96,47	4,12	42,11	بوسالم
Tabarka	16,69	41,11	95,83	6,87	44,98	طبرقة
Ain Drahem	16,44	42,31	91,56	15,21	52,57	عين دراهم
Fernana	10,23	34,45	88,27	24,58	58,00	فرنانة
Ghardimaou	11,74	27,68	83,45	26,68	57,60	غار الدماه
Oued Mliz	16,70	46,12	92,90	9,97	47,57	وادي مليز
Balta Bou Aouane	13,65	50,66	94,79	9,90	53,88	بطلة بوعوان
Total	15,43	40,61	91,94	14,67	49,71	المجموع
Total Tunisie	16,59	31,69	92,41	11,70	41,72	مجموع الجمهورية

الخصائص الاقتصادية للسكان

**Caractéristiques économiques de la  
population**



نسبة النشاط (15 سنة فما فوق)  
Taux d'activité (15 ans et plus)



البيانات

حدود المجتمعات

نسبة النشاط (%)

[ 31,00 - 29,10 ]	
[ 36,90 - 31,01 ]	
[ 42,90 - 37,91 ]	
[ 45,59 - 43,91 ]	

0 5 10 20 Km

التوزيع النسبي للسكان 15 سنة فما فوق حسب النشاط والوسط والجنس (%)  
Répartition de la population 15 ans et plus selon l'activité, milieu et sexe (%)

Délégation	Total milieu Total sexe		مجموع الوسطين مجموع الجنسين		مجموع السكان 15 سنة فما فوق		عدد السكان 15 سنة فما فوق	المعتدية
	نسبة البطالة taux de chômage	نسبة النشاط taux d'activité	غير النشطين Non actifs	العاطلون Chomeurs	النشطين المشتغلون Actifs Occupés	Population 15 ans et plus		
Jendouba	22,41	45,56	30513	5721	19813	56047	جندوبة	
Jendouba Nord	26,99	40,44	19421	3559	9627	32607	جندوبة الشمالية	
Bou Salem	22,36	41,12	16471	2573	8932	27976	بوسالم	
Tabarka	28,91	42,86	21626	4690	11533	37849	طبرقة	
Ain Drahem	27,37	33,58	18506	2561	6796	27863	عين دراهم	
Fernana	21,87	29,12	24850	2233	7977	35060	فرنانة	
Ghardimaou	25,64	30,96	34229	3936	11413	49578	غار الدمام	
Oued Miz	32,23	36,88	8916	1679	3531	14126	وادي ميز	
Balta Bou Aouane	28,20	32,70	20674	2833	7214	30721	بلطة بوعوان	
Total	25,54	37,40	195206	29785	86836	311827	المجموع	
Total Tunisie	14,82	46,55	4442951	573315	3295965	8312231	مجموع الجمهورية	

التوزيع النسبي للسكان 15 سنة فما فوق حسب النشاط والوسط والجنس (%)  
Répartition de la population 15 ans et plus selon l'activité, milieu et sexe (%)

Délégation	Total Masculin Total milieu		مجموع الذكور مجموع الوسطين		عدد السكان 15 سنة فما فوق		المعتدية
	نسبة البطالة taux de chômage	نسبة النشاط taux d'activité	غير النشطين Non actifs	العاطلون Chomeurs	النشطين المشتغلون Actifs Occupés	Population 15 ans et plus	
Jendouba	17,80	63,73	9915	3100	14319	27334	جندوبة
Jendouba Nord	20,60	59,54	6377	1933	7449	15759	جندوبة الشمالية
Bou Salem	16,23	61,62	5176	1349	6962	13487	بوسالم
Tabarka	22,37	63,71	6690	2628	9119	18437	طبرقة
Ain Drahem	23,32	52,99	6321	1661	5462	13444	عين دراهم
Fernana	17,95	51,02	7994	1495	6833	16322	فرنانة
Ghardimaou	21,00	53,05	11062	2625	9875	23562	غار الدمام
Oued Miz	26,42	60,90	2617	1077	2999	6693	وادي ميز
Balta Bou Aouane	23,32	52,15	7115	1808	5945	14868	بلطة بوعوان
Total	20,40	57,80	63267	17676	68963	149906	المجموع
Total Tunisie	11,43	65,47	1413313	306143	2373263	4092719	مجموع الجمهورية

التوزيع النسبي للسكان 15 سنة فما فوق حسب النشاط والوسط والجنس (%)  
Répartition de la population 15 ans et plus selon l'activité, milieu et sexe (%)

Délégation	Total Féminin Total milieu		مجموع الإناث مجموع الوسطين		عدد السكان 15 سنة فما فوق	Population 15 ans et plus	عدد السكان 15 سنة فما فوق	مجموع الجنسين	المتعددية
	نسبة البطالة taux de chômage	نسبة النشاط taux d'activité	غير النشطين Non actifs	العاطلون Chomeurs					
Jendouba	32,30	28,26	20598	2621	5494	28713	26096	جندوبة	
Jendouba Nord	42,74	22,58	13044	1626	2178	16848	10223	جندوبة الشمالية	
Bou Salem	38,32	22,04	11295	1224	1970	14489	11411	بوسالم	
Tabarka	46,07	23,05	14936	2062	2414	19412	14973	طريقة	
Ain Drahem	40,29	15,49	12185	900	1334	14419	7694	عين دراهم	
Fernana	39,21	10,04	16856	738	1144	18738	3368	فرنانة	
Ghardimaou	46,02	10,95	23167	1311	1538	26016	14973	غار الدمام	
Oued Miz	53,09	15,26	6299	602	532	7433	14973	وادي ميز	
Balta Bou Aouane	44,68	14,46	13559	1025	1269	15853	11411	بلطة بوعوان	
Total	40,39	18,51	131939	12109	17873	161921	11411	المجموع	
Total Tunisie	22,45	28,20	3029622	267172	922702	4219496	26096	مجموع الجمهورية	

التوزيع النسبي للسكان 15 سنة فما فوق حسب النشاط والوسط والجنس (%)  
Répartition de la population 15 ans et plus selon l'activité, milieu et sexe (%)

Délégation	Milieu Communal Total sexe		وسط بلدي مجموع الجنسين		عدد السكان 15 سنة فما فوق	Population 15 ans et plus	عدد السكان 15 سنة فما فوق	مجموع الجنسين	المتعددية
	نسبة البطالة taux de chômage	نسبة النشاط taux d'activité	غير النشطين Non actifs	العاطلون Chomeurs					
Jendouba	21,29	49,10	13283	2728	10085	26096	26096	جندوبة	
Jendouba Nord	28,90	48,30	5286	1427	3510	10223	10223	جندوبة الشمالية	
Bou Salem	27,26	48,06	5927	1495	3989	11411	11411	بوسالم	
Tabarka	24,76	49,86	7506	1849	5618	14973	14973	طريقة	
Ain Drahem	23,13	47,15	4066	839	2789	7694	7694	عين دراهم	
Fernana	15,47	48,93	1720	255	1393	3368	3368	فرنانة	
Ghardimaou	23,93	36,91	9738	1364	4335	15437	15437	غار الدمام	
Oued Miz	37,57	49,92	923	346	575	1844	1844	وادي ميز	
Balta Bou Aouane	18,96	51,39	2369	475	2030	4874	4874	بلطة بوعوان	
Total	23,90	47,02	50818	10778	34324	95920	95920	المجموع	
Total Tunisie	14,39	49,16	2883131	401264	2386425	5670820	5670820	مجموع الجمهورية	

التوزيع النسبي للسكان 15 سنة فما فوق حسب النشاط والوسط والجنس (%)  
Répartition de la population 15 ans et plus selon l'activité, milieu et sexe (%)

**Milieu Communal Masculin**

**وسط بلدي ذكور**

دélégation	نسبة البطالة taux de chômage	نسبة النشاط taux d'activité	غير النشطين Non actifs	العاطلون Chomeurs	النشطين المشتغلون Actifs Occupés	عدد السكان 15 سنة فما فوق Population 15 ans et plus	المعتدية
Jendouba	16,83	64,40	4479	1364	6740	12583	جندوبة
Jendouba Nord	22,62	61,88	1924	706	2415	5045	جندوبة الشمالية
Bou Salem	19,83	64,74	1937	705	2851	5493	بوسالم
Tabarka	17,97	67,31	2418	895	4086	7399	طريقة
Ain Drahem	18,87	62,76	1381	439	1888	3708	عين دراهم
Fernana	8,90	63,51	594	92	942	1628	فرنانة
Ghardimaou	18,35	56,23	3146	742	3301	7189	غار الدمام
Oued Miz	31,22	68,85	270	187	412	869	وادي ميز
Balta Bou Aouane	12,87	67,91	782	213	1442	2437	بلطة بوعوان
Total	18,16	63,47	16931	5343	24077	46351	المجموع
Total Tunisie	10,88	66,26	945499	201912	1654497	2801908	مجموع الجمهورية

التوزيع النسبي للسكان 15 سنة فما فوق حسب النشاط والوسط والجنس (%)  
Répartition de la population 15 ans et plus selon l'activité, milieu et sexe (%)

**Milieu Communal Féminin**

**وسط بلدي إناث**

دélégation	نسبة البطالة taux de chômage	نسبة النشاط taux d'activité	غير النشطين Non actifs	العاطلون Chomeurs	النشطين المشتغلون Actifs Occupés	عدد السكان 15 سنة فما فوق Population 15 ans et plus	المعتدية
Jendouba	28,97	34,85	8804	1364	3345	13513	جندوبة
Jendouba Nord	39,70	35,07	3362	721	1095	5178	جندوبة الشمالية
Bou Salem	40,98	32,58	3990	790	1138	5918	بوسالم
Tabarka	38,37	32,82	5088	954	1532	7574	طريقة
Ain Drahem	30,75	32,64	2685	400	901	3986	عين دراهم
Fernana	26,55	35,29	1126	163	451	1740	فرنانة
Ghardimaou	37,56	20,07	6592	622	1034	8248	غار الدمام
Oued Miz	49,38	33,03	653	159	163	975	وادي ميز
Balta Bou Aouane	30,82	34,85	1587	262	588	2437	بلطة بوعوان
Total	34,66	31,63	33887	5435	10247	49569	المجموع
Total Tunisie	21,41	32,46	1937632	199352	731928	2868912	مجموع الجمهورية



التوزيع النسبي للسكان 15 سنة فما فوق حسب النشاط والوسط والجنس (%)  
Répartition de la population 15 ans et plus selon l'activité, milieu et sexe (%)

Délégation	Milieu non Communal Total sexe		وسط غير بلدي مجموع الجنسين		التوزيع النسبي للسكان 15 سنة فما فوق حسب النشاط والوسط والجنس (%)		عدد السكان 15 سنة فما فوق Population 15 ans et plus	عدد السكان 15 سنة فما فوق Population 15 ans et plus	الولاية
	نسبة البطالة taux de chômage	نسبة النشاط taux d'activité	غير النشطين Non actifs	العاطلون Chomeurs	النشيطون المشتغلون Actifs Occupés	النشيطون المشتغلون Actifs Occupés			
Jendouba	23,53	42,47	17230	2993	9728	29951	29951	جندوبة	
Jendouba Nord	25,85	36,86	14135	2132	6117	22384	22384	جندوبة الشمالية	
Bou Salem	17,90	36,35	10544	1078	4943	16565	16565	بوسالم	
Tabarka	32,45	38,27	14120	2841	5915	22876	22876	طبرقة	
Ain Drahem	30,06	28,41	14440	1722	4007	20169	20169	عين دراهم	
Fernana	23,10	27,01	23130	1978	6584	31692	31692	فرنانة	
Ghardimaou	26,65	28,27	24491	2572	7078	34141	34141	غار الدمام	
Oued Miliz	31,08	34,92	7993	1333	2956	12282	12282	وادي مليز	
Balta Bou Aouane	31,26	29,18	18305	2358	5184	25847	25847	بلطة بوعوان	
Total	26,58	33,12	144388	19007	52512	215907	215907	المجموع	
Total Tunisie	15,91	40,95	1559804	172051	909540	2641395	2641395	مجموع الجمهورية	

التوزيع النسبي للسكان 15 سنة فما فوق حسب النشاط والوسط والجنس (%)  
Répartition de la population 15 ans et plus selon l'activité, milieu et sexe (%)

Délégation	Milieu non Communal Masculin		وسط غير بلدي ذكور		التوزيع النسبي للسكان 15 سنة فما فوق حسب النشاط والوسط والجنس (%)		عدد السكان 15 سنة فما فوق Population 15 ans et plus	عدد السكان 15 سنة فما فوق Population 15 ans et plus	الولاية
	نسبة البطالة taux de chômage	نسبة النشاط taux d'activité	غير النشطين Non actifs	العاطلون Chomeurs	النشيطون المشتغلون Actifs Occupés	النشيطون المشتغلون Actifs Occupés			
Jendouba	18,64	63,15	5436	1736	7579	14751	14751	جندوبة	
Jendouba Nord	19,60	58,44	4453	1227	5034	10714	10714	جندوبة الشمالية	
Bou Salem	13,54	59,48	3239	644	4111	7994	7994	بوسالم	
Tabarka	25,61	61,30	4272	1733	5033	11038	11038	طبرقة	
Ain Drahem	25,48	49,27	4940	1222	3574	9736	9736	عين دراهم	
Fernana	19,23	49,63	7400	1403	5891	14694	14694	فرنانة	
Ghardimaou	22,27	51,65	7916	1883	6574	16373	16373	غار الدمام	
Oued Miliz	25,60	59,71	2347	890	2587	5824	5824	وادي مليز	
Balta Bou Aouane	26,16	49,05	6333	1595	4503	12431	12431	بلطة بوعوان	
Total	21,55	55,26	46336	12333	44886	103555	103555	المجموع	
Total Tunisie	12,66	63,76	467814	104231	718766	1290811	1290811	مجموع الجمهورية	

التوزيع النسبي للسكان 15 سنة فما فوق حسب النشاط والوسط والجنس (%)  
 Répartition de la population 15 ans et plus selon l'activité, milieu et sexe (%)  
**Milieu non Communal Féminin** ووسط غير بلدي إناث

Délegation	نسبة البطالة taux de chômage	نسبة النشاط taux d'activité	غير النشطين Non actifs	العاطلون Chomeurs	النشيطون المشتغلون Actifs Occupés	عدد السكان 15 سنة فما فوق Population 15 ans et plus	المتعدية
Jendouba	36,91	22,41	11794	1257	2149	15200	جندوبة
Jendouba Nord	45,52	17,04	9682	905	1083	11670	جندوبة الشمالية
Bou Salem	34,28	14,77	7305	434	832	8571	بوسالم
Tabarka	55,68	16,80	9848	1108	882	11838	طبرقة
Ain Drahem	53,59	8,94	9500	500	433	10433	عين دراهم
Fernana	45,35	7,46	15730	575	693	16998	فرنانة
Ghardimaou	57,75	6,71	16575	689	504	17768	غرديمة
Oued Miz	54,56	12,57	5646	443	369	6458	وادي ميز
Balta Bou Aouane	52,84	10,76	11972	763	681	13416	بلطة بوعوان
Total	46,67	12,73	98052	6674	7626	112352	المجموع
Total Tunisie	20,20	19,15	1091990	67820	190774	1350584	مجموع الجمهورية

التوزيع النسبي للسكان المشتغلين 15 سنة فما فوق حسب المستوى التعليمي و الوسط و الجنس (%)  
 Répartition des occupés 15 ans et plus selon le niveau d'instruction, milieu et sexe (%)  
**Total milieu Total sexe**  
**مجموع الوسطين مجموع الجنسين**

Délegation	عالي Supérieur	ثانوي Secondaire	ابتدائي Primaire	لا شيء Néant	المشتغلون 15 سنة فما فوق les occupés 15ans et plus	المعتدية
Jendouba	20,91	37,79	29,75	11,55	19813	جنوبية
Jendouba Nord	11,40	35,60	34,85	18,15	9627	جنوبية الشمالية
Bou Salem	13,75	34,85	36,30	15,10	8932	بوسالم
Tabarka	18,76	38,69	30,77	11,79	11533	طريقة
Ain Drahem	14,64	34,23	34,30	16,83	6796	عين دراهم
Fernana	10,44	26,59	35,36	27,61	7977	فرنانة
Ghardimaou	12,30	27,36	34,29	26,05	11413	غردنماء
Oued Miliz	8,98	28,12	38,01	24,89	3531	وادي مليز
Bala Bou Aouane	15,01	30,69	34,16	20,13	7214	بلطة بوعوان
Total	15,28	33,70	33,29	17,73	86836	المجموع
Total Tunisie	20,70	38,62	30,43	10,25	3295965	مجموع الجمهورية

التوزيع النسبي للسكان المشتغلين 15 سنة فما فوق حسب المستوى التعليمي و الوسط و الجنس (%)  
 Répartition des occupés 15 ans et plus selon le niveau d'instruction, milieu et sexe (%)  
**Total Masculin Total milieu**  
**مجموع الذكور مجموع الوسطين**

Délegation	عالي Supérieur	ثانوي Secondaire	ابتدائي Primaire	لا شيء Néant	المشتغلون 15 سنة فما فوق les occupés 15ans et plus	المعتدية
Jendouba	15,73	38,81	34,90	10,55	14319	جنوبية
Jendouba Nord	8,63	35,40	39,03	16,94	7449	جنوبية الشمالية
Bou Salem	9,68	35,67	41,38	13,27	6962	بوسالم
Tabarka	13,89	38,98	34,57	12,56	9119	طريقة
Ain Drahem	10,49	33,03	37,20	19,28	5462	عين دراهم
Fernana	6,85	26,56	38,65	27,94	6833	فرنانة
Ghardimaou	8,89	27,42	37,01	26,68	9875	غردنماء
Oued Miliz	6,44	27,84	40,61	25,11	2999	وادي مليز
Bala Bou Aouane	11,05	30,67	38,09	20,19	5945	بلطة بوعوان
Total	11,03	33,67	37,34	17,97	68963	المجموع
Total Tunisie	16,42	39,76	33,86	9,96	2373263	مجموع الجمهورية

التوزيع النسبي للسكان المشتغلين 15 سنة فما فوق حسب المستوى التعليمي و الوسط و الجنس (%)  
 Répartition des occupés 15 ans et plus selon le niveau d'instruction, milieu et sexe (%)  
**Total Féminin Total milieu**  
**مجموع الإناث مجموع الوسطين**

Délegation	عالي Supérieur	ثانوي Secondaire	ابتدائي Primaire	لا شيء Néant	المشتغلون 15 سنة فما فوق les occupés 15ans et plus	المعتدية
Jendouba	34,41	35,12	16,32	14,14	5494	جنوبية
Jendouba Nord	20,88	36,26	20,56	22,30	2178	جنوبية الشمالية
Bou Salem	28,14	31,95	18,33	21,58	1970	بوسالم
Tabarka	37,19	37,56	16,38	8,87	2414	طريقة
Ain Drahem	31,63	39,13	22,41	6,82	1334	عين دراهم
Fernana	31,88	26,72	15,72	25,68	1144	فرزانية
Ghardimaou	34,20	26,98	16,84	21,98	1538	غرد المصاه
Oued Miliz	23,31	29,70	23,31	23,68	532	وادي مليز
Balta Bou Aouane	33,57	30,81	15,76	19,86	1269	بلطة بوعوان
Total	31,67	33,83	17,70	16,80	17873	المجموع
Total Tunisie	31,72	35,67	21,61	11,00	922702	مجموع الجمهورية

التوزيع النسبي للسكان المشتغلين 15 سنة فما فوق حسب المستوى التعليمي و الوسط و الجنس (%)  
 Répartition des occupés 15 ans et plus selon le niveau d'instruction, milieu et sexe (%)

**Milieu Communal Total sexe**

**مجموع الجنسين  
وسط بلدي**

Délegation	عالي Supérieur	ثانوي Secondaire	ابتدائي Primaire	لا شيء Néant	المشتغلون 15 سنة فما فوق les occupés 15ans et plus	المعتدية
Jendouba	29,16	44,43	21,34	5,07	10085	جنوبية
Jendouba Nord	19,37	45,03	28,48	7,12	3510	جنوبية الشمالية
Bou Salem	22,34	41,46	26,10	10,10	3989	بوسالم
Tabarka	27,80	42,98	23,45	5,77	5618	طريقة
Ain Drahem	24,24	44,14	26,43	5,20	2789	عين دراهم
Fernana	33,41	39,07	20,43	7,10	1393	فرزانية
Ghardimaou	24,38	33,43	29,64	12,55	4335	غرد المصاه
Oued Miliz	23,04	39,97	28,80	8,20	575	وادي مليز
Balta Bou Aouane	33,66	42,24	19,22	4,88	2030	بلطة بوعوان
Total	26,47	42,08	24,39	7,06	34324	المجموع
Total Tunisie	25,49	41,51	26,87	6,13	2386425	مجموع الجمهورية

التوزيع النسبي للسكان المشتغلين 15 سنة فما فوق حسب المستوى التعليمي والوسط والجنس (%)  
Répartition des occupés 15 ans et plus selon le niveau d'instruction, milieu et sexe (%)

وسط بلدي نكور  
وسط بلدي نكور

Délégation	عالي Supérieur	ثانوي Secondaire	ابتدائي Primaire	لا شيء Néant	المشتغلون 15 سنة فما فوق les occupés 15ans et plus	المعتدية
Jendouba	23,87	46,65	25,31	4,17	6740	جنوبية
Jendouba Nord	16,68	45,32	31,62	6,37	2415	جنوبية الشمالية
Bou Salem	17,22	42,95	30,93	8,91	2851	بوسالم
Tabarka	21,69	45,73	27,37	5,21	4086	طريقة
Ain Drahem	19,39	45,50	29,34	5,77	1888	عين دراهم
Fernana	25,45	43,69	24,50	6,36	942	فرنانة
Ghardimaou	19,02	34,53	34,11	12,33	3301	غار الصماء
Oued Miliz	19,71	42,34	31,63	6,33	412	وادي مليز
Balta Bou Aouane	28,52	44,83	22,48	4,16	1442	باطلة بوعوان
Total	21,24	43,87	28,39	6,50	24077	المجموع
Total Tunisie	20,80	43,39	30,08	5,73	1654497	مجموع الجمهورية

التوزيع النسبي للسكان المشتغلين 15 سنة فما فوق حسب المستوى التعليمي والوسط والجنس (%)  
Répartition des occupés 15 ans et plus selon le niveau d'instruction, milieu et sexe (%)

وسط بلدي إناث  
وسط بلدي إناث

Délégation	عالي Supérieur	ثانوي Secondaire	ابتدائي Primaire	لا شيء Néant	المشتغلون 15 سنة فما فوق les occupés 15ans et plus	المعتدية
Jendouba	39,81	39,96	13,36	6,87	3345	جنوبية
Jendouba Nord	25,30	44,38	21,55	8,77	1095	جنوبية الشمالية
Bou Salem	35,18	37,73	13,98	13,10	1138	بوسالم
Tabarka	44,09	35,66	13,00	7,25	1532	طريقة
Ain Drahem	34,41	41,29	20,31	4,00	901	عين دراهم
Fernana	50,00	29,42	11,95	8,63	451	فرنانة
Ghardimaou	41,49	29,88	15,38	13,25	1034	غار الصماء
Oued Miliz	31,48	33,95	21,60	12,96	163	وادي مليز
Balta Bou Aouane	46,26	35,88	11,22	6,63	588	باطلة بوعوان
Total	38,77	37,85	15,01	8,37	10247	المجموع
Total Tunisie	36,08	37,26	19,62	7,04	731928	مجموع الجمهورية

التوزيع النسبي للسكان المشتغلين 15 سنة فما فوق حسب المستوى التعليمي و الوسط و الجنس (%)

Repartition des occupés 15 ans et plus selon le niveau d'instruction, milieu et sexe (%)

Délégation	Milieu non Communal Total sexe					المشتغلون 15 سنة فما فوق les occupés 15ans et plus	المعتدية
	عالي Supérieur	ثانوي Secondaire	ابتدائي Primaire	لا شيء Néant	المشتغلون 15 سنة فما فوق les occupés 15ans et plus		
Jendouba	12,37	30,90	38,47	18,27	9728	جنوبية	
Jendouba Nord	6,83	30,18	38,50	24,48	6117	جنوبية الشمالية	
Bou Salem	6,82	29,52	44,53	19,14	4943	بوسالم	
Tabarka	10,18	34,60	37,71	17,50	5915	طبرقة	
Ain Drahem	7,96	27,33	39,78	24,93	4007	عين دراهم	
Fernana	5,57	23,94	38,52	31,96	6584	فرنانة	
Ghardimaou	4,90	23,65	37,14	34,31	7078	غر المصاه	
Oued Miliz	6,25	25,83	39,79	28,13	2956	وادي مليز	
Bala Bou Aouane	7,72	26,18	40,01	26,10	5184	بلطة بوعوان	
Total	7,96	28,23	39,11	24,70	52512	المجموع	
Total Tunisie	8,14	31,01	39,78	21,06	909540	مجموع الجمهورية	

التوزيع النسبي للسكان المشتغلين 15 سنة فما فوق حسب المستوى التعليمي و الوسط و الجنس (%)

Repartition des occupés 15 ans et plus selon le niveau d'instruction, milieu et sexe (%)

Délégation	Milieu non Communal Masculin					المشتغلون 15 سنة فما فوق les occupés 15ans et plus	المعتدية
	عالي Supérieur	ثانوي Secondaire	ابتدائي Primaire	لا شيء Néant	المشتغلون 15 سنة فما فوق les occupés 15ans et plus		
Jendouba	8,50	31,84	43,44	16,23	7579	جنوبية	
Jendouba Nord	4,77	30,65	42,58	22,01	5034	جنوبية الشمالية	
Bou Salem	4,45	30,63	48,63	16,30	4111	بوسالم	
Tabarka	7,55	33,51	40,42	18,52	5033	طبرقة	
Ain Drahem	5,79	26,44	41,35	26,41	3574	عين دراهم	
Fernana	3,87	23,82	40,92	31,39	5891	فرنانة	
Ghardimaou	3,80	23,85	38,46	33,89	6574	غر المصاه	
Oued Miliz	4,33	25,54	42,04	28,09	2587	وادي مليز	
Bala Bou Aouane	5,46	26,14	43,08	25,32	4503	بلطة بوعوان	
Total	5,55	28,19	42,14	24,12	44886	المجموع	
Total Tunisie	6,33	31,39	42,58	19,70	718766	مجموع الجمهورية	

التوزيع النسبي للسكان المشتغلين 15 سنة فما فوق حسب المستوى التعليمي والوسط والجنس (%)  
Répartition des occupés 15 ans et plus selon le niveau d'instruction, milieu et sexe (%)

**Milieu non Communal Féminin**

**إناث  
وسط غير بلدي**

المستغنية	المشتغلون 15 سنة فما فوق les occupés 15ans et plus	لا شيء Néant	إبتدائي Primaire	ثانوي Secondaire	عالي Supérieur	المستغنية
جنوبية	2149	25,45	20,94	27,59	26,01	Jendouba
جنوبية الشمالية	1083	35,98	19,56	28,04	16,42	Jendouba Nord
بوسالم	832	33,17	24,28	24,04	18,51	Bou Salem
طبرقة	882	11,69	22,25	40,86	25,20	Tabarka
عين دراهم	433	12,70	26,79	34,64	25,87	Ain Drahem
فرنانة	693	36,80	18,18	24,96	20,06	Fernana
غر المصاء	504	39,88	19,84	21,03	19,25	Ghardimaou
وادي مليز	369	28,38	24,05	27,84	19,73	Oued Miz
بطانة بوعوان	681	31,28	19,68	26,43	22,61	Balta Bou Aouane
المجموع	7626	28,12	21,31	28,44	22,13	Total
مجموع الجمهورية	190774	26,19	29,25	29,60	14,96	Total Tunisie

التوزيع النسبي للسكان المشتغلين 15 سنة فما فوق حسب قطاع النشاط والوسط والجنس (%)  
Répartition des occupés 15 ans et plus selon le secteur d'activité, milieu et sexe (%)

Délégation	Total milieu Total sexe		التربية و الصحة و الخدمات الادارية Education, Santé et services administratifs	النقل و المواصلات Transport	التجارة Commerce	البناء و الأبتغال العامة Bâtiment et travaux publiques	الصناعات المعملية Industrie manufacturière	المناجم و الطاقة Mines et énergie	الصيد البحري Agriculture et peche	المشتغلون 15 سنة فما فوق les occupés 15ans et plus	المتعمدية
	غير مصرح به Non Déclaré	خدمات اخرى Autres services									
Jendouba	0,16	8,20	36,88	5,01	16,72	10,07	7,48	1,40	14,08	19813	جنوبية
Jendouba Nord	0,05	7,12	29,38	4,58	12,50	23,14	9,68	1,09	12,47	9627	جنوبية الشمالية
Bou Salem	0,11	5,94	27,36	3,11	12,61	8,70	9,68	0,94	31,54	8932	بوسالم
Tabarka	0,09	15,00	31,70	5,79	11,79	19,93	7,15	1,05	7,50	11533	طريقة
Ain Drahem	0,16	9,86	40,57	4,11	9,79	23,14	5,14	1,27	5,96	6796	عين دراهم
Fernana	0,18	4,58	25,45	4,33	9,96	32,53	2,52	1,57	18,90	7977	فرنانة
Ghardimaou	0,13	6,69	23,17	3,22	10,45	41,09	3,43	0,53	11,30	11413	غر الدمام
Oued Miliz	0,14	4,90	22,27	4,36	9,29	30,21	3,85	0,71	24,26	3531	وادي مليز
Balta Bou Aouane	0,18	4,59	26,07	4,10	11,27	22,99	9,00	1,83	19,97	7214	بلطة بوعوان
Total	0,13	7,92	30,32	4,40	12,43	21,74	6,71	1,17	15,17	86836	المجموع
Total Tunisie	0,16	11,75	25,15	4,87	13,15	14,45	18,29	1,71	10,47	3295965	مجموع الجمهورية

التوزيع النسبي للسكان المشتغلين 15 سنة فما فوق حسب قطاع النشاط والوسط والجنس (%)  
Répartition des occupés 15 ans et plus selon le secteur d'activité, milieu et sexe (%)

Délégation	Total Masculin Total milieu		التربية و الصحة و الخدمات الادارية Education, Santé et services administratifs	النقل و المواصلات Transport	التجارة Commerce	البناء و الأبتغال العامة Bâtiment et travaux publiques	الصناعات المعملية Industrie manufacturière	المناجم و الطاقة Mines et énergie	الصيد البحري Agriculture et peche	المشتغلون 15 سنة فما فوق les occupés 15ans et plus	المتعمدية
	غير مصرح به Non Déclaré	خدمات اخرى Autres services									
Jendouba	0,1	7,5	28,4	6,5	19,6	13,7	6,9	1,6	15,7	14319	جنوبية
Jendouba Nord	0,0	6,2	23,6	5,7	14,0	29,6	9,1	1,2	10,5	7449	جنوبية الشمالية
Bou Salem	0,1	5,3	22,4	3,8	14,6	11,0	8,6	1,1	33,2	6962	بوسالم
Tabarka	0,1	14,2	26,1	7,0	11,6	25,0	6,0	1,2	8,8	9119	طريقة
Ain Drahem	0,2	9,0	34,6	4,8	10,1	28,4	4,2	1,5	7,2	5462	عين دراهم
Fernana	0,1	4,2	20,2	4,9	10,6	37,7	2,3	1,8	18,2	6833	فرنانة
Ghardimaou	0,1	5,8	18,4	3,7	10,8	47,0	2,9	0,6	10,8	9875	غر الدمام
Oued Miliz	0,1	4,5	18,0	5,0	9,6	35,2	2,9	0,8	23,8	2999	وادي مليز
Balta Bou Aouane	0,2	4,4	21,9	4,9	12,5	27,7	7,3	2,1	19,1	5945	بلطة بوعوان
Total	0,1	7,2	24,2	5,3	13,5	27,1	5,8	1,3	15,5	68963	المجموع
Total Tunisie	0,1	11,0	20,9	6,3	14,8	19,7	13,7	2,1	11,4	2373263	مجموع الجمهورية



التوزيع النسبي للسكان المشتغلين 15 سنة فما فوق حسب قطاع النشاط والوسط والجنس (%)  
Répartition des occupés 15 ans et plus selon le secteur d'activité, milieu et sexe (%)

Délégation	غير مصرح به Non Déclaré	خدمات أخرى Autres services	التربية و الصحة و الخدمات الإدارية Education, Santé et services administratifs	النقل و المواصلات Transport	التجارة Commerce	البناء و الأتغال العامة Bâtiment et travaux publiques	الصناعات المعملية Industrie manufacturière	المناجم و الطاقة Mines et énergie	الصيد البحري Agriculture et pêche	مجموع الإناث المشتغلون 15 سنة فما فوق Les occupés 15ans et plus	المتعلمية
Jendouba	0,27	10,07	58,94	1,24	9,32	0,49	8,99	0,89	9,78	5494	جنوبية
Jendouba Nord	0,09	10,10	49,27	0,69	7,53	0,92	11,71	0,60	19,10	2178	جنوبية الشمالية
Bou Salem	0,25	8,22	44,97	0,56	5,58	0,61	13,50	0,46	25,84	1970	بوسالم
Tabarka	0,12	18,03	52,67	1,08	12,52	0,79	11,65	0,58	2,57	2414	طرقية
Ain Drahem	0,15	13,20	65,19	1,13	8,40	1,65	8,93	0,45	0,90	1334	عين دراهم
Fernana	0,44	6,82	56,73	0,96	6,29	1,92	3,67	0,26	22,90	1144	فرنتية
Ghardimaou	0,26	12,43	53,81	0,33	8,13	3,25	7,03	0,26	14,51	1538	عز النمام
Oued Miz	0,19	6,97	46,52	0,94	7,53	1,88	9,42	0,00	26,55	532	وادي ميز
Balta Bou Aouane	0,16	5,59	45,63	0,55	5,75	1,02	17,02	0,47	23,80	1269	بلطة بوعوان
Total	0,22	10,76	53,94	0,91	8,45	1,09	10,25	0,58	13,79	17873	المجموع
Total Tunisie	0,23	13,56	36,20	1,23	8,96	0,92	30,19	0,75	7,95	922702	مجموع الجمهورية

التوزيع النسبي للسكان المشتغلين 15 سنة فما فوق حسب قطاع النشاط والوسط والجنس (%)  
Répartition des occupés 15 ans et plus selon le secteur d'activité, milieu et sexe (%)

Délégation	غير مصرح به Non Déclaré	خدمات أخرى Autres services	التربية و الصحة و الخدمات الإدارية Education, Santé et services administratifs	النقل و المواصلات Transport	التجارة Commerce	البناء و الأتغال العامة Bâtiment et travaux publiques	الصناعات المعملية Industrie manufacturière	المناجم و الطاقة Mines et énergie	الصيد البحري Agriculture et pêche	مجموع الجنسين وسط بلدي المشتغلون 15 سنة فما فوق Les occupés 15ans et plus	المتعلمية
Jendouba	0,17	9,65	50,72	5,25	17,95	5,43	7,51	1,55	1,78	10085	جنوبية
Jendouba Nord	0,00	10,60	48,59	5,81	14,71	9,49	8,38	1,45	0,97	3510	جنوبية الشمالية
Bou Salem	0,13	9,23	40,85	3,41	15,85	9,00	11,63	1,25	8,65	3989	بوسالم
Tabarka	0,14	17,38	41,77	4,82	13,65	10,97	6,12	0,89	4,25	5618	طرقية
Ain Drahem	0,11	10,94	56,85	3,55	11,84	8,46	5,88	1,18	1,18	2789	عين دراهم
Fernana	0,07	8,20	59,93	3,67	11,51	7,91	2,81	4,10	1,80	1393	فرنتية
Ghardimaou	0,12	10,43	41,93	3,30	15,88	18,19	5,54	0,95	3,67	4335	عز النمام
Oued Miz	0,35	7,32	51,57	3,66	16,90	8,71	5,23	0,70	5,57	575	وادي ميز
Balta Bou Aouane	0,10	5,77	45,84	3,15	13,70	4,98	16,36	2,41	7,69	2030	بلطة بوعوان
Total	0,13	10,84	47,38	4,42	15,38	9,15	7,76	1,43	3,50	34324	المجموع
Total Tunisie	0,16	14,03	29,29	5,31	14,38	11,35	19,83	1,94	3,72	2386425	مجموع الجمهورية

التوزيع النسبي للسكان المشتغلين 15 سنة فما فوق حسب قطاع النشاط والوسط والجنس (%)  
Répartition des occupés 15 ans et plus selon le secteur d'activité, milieu et sexe (%)

## Milieu Communal Masculin

## وسط بلدي ذكور

Delegation	غير مصرح به Non Declaré	خدمات أخرى Autres services	التربية و الصحة والخدمات الإدارية Education, Santé et services administratifs	النقل و المواصلات Transport	التجارة Commerce	البناء و الأتفل المطبخة Batiment et travaux publiques	الصناعات المعملية Industrie manufacturière	المناجم و الطاقة Mines et énergie	الصيد البحري Agriculture et peche	المشتغلون 15 سنة فما فوق Les occupés 15ans et plus	المستعملة
Jendouba	0,13	9,42	41,07	7,17	22,19	7,93	7,72	1,91	2,46	6740	جنوبية
Jendouba Nord	0,00	9,65	40,35	8,08	17,11	13,67	8,20	1,62	1,33	2415	جنوبية الشمالية
Bou Salem	0,11	8,21	33,18	4,45	19,71	12,42	11,47	1,54	8,91	2851	بوسالم
Tabarka	0,12	16,77	34,59	6,24	14,88	14,96	5,90	1,00	5,53	4086	طريقة
Ain Drahem	0,11	11,55	50,24	4,72	13,41	12,19	4,66	1,48	1,64	1888	عين دراهم
Ferrana	0,00	7,98	51,17	4,89	13,51	11,38	3,30	5,74	2,02	942	فرينة
Ghardimaou	0,12	9,91	34,26	4,21	17,69	23,60	5,36	1,15	3,70	3301	غرديمة
Oued Mliz	0,24	7,28	44,66	4,61	19,90	11,89	3,64	0,97	6,80	412	وادي مليز
Balta Bou Aouane	0,07	6,32	38,79	4,30	16,38	6,87	15,75	3,12	8,40	1442	بطلة بوعوان
Total	0,10	10,50	39,07	5,88	18,11	12,85	7,58	1,75	4,15	24077	المجموع
Total Tunisie	0,14	13,46	24,14	7,02	16,50	16,03	15,64	2,42	4,65	165497	مجموع الجمهورية

التوزيع النسبي للسكان المشتغلين 15 سنة فما فوق حسب قطاع النشاط والوسط والجنس (%)  
Répartition des occupés 15 ans et plus selon le secteur d'activité, milieu et sexe (%)

## Milieu Communal Féminin

## وسط بلدي إناث

Delegation	غير مصرح به Non Declaré	خدمات أخرى Autres services	التربية و الصحة والخدمات الإدارية Education, Santé et services administratifs	النقل و المواصلات Transport	التجارة Commerce	البناء و الأتفل المطبخة Batiment et travaux publiques	الصناعات المعملية Industrie manufacturière	المناجم و الطاقة Mines et énergie	الصيد البحري Agriculture et peche	المشتغلون 15 سنة فما فوق Les occupés 15ans et plus	المستعملة
Jendouba	0,24	10,10	70,16	1,38	9,42	0,42	7,09	0,81	0,39	3345	جنوبية
Jendouba Nord	0,00	12,69	66,76	0,82	9,41	0,27	8,77	1,10	0,18	1095	جنوبية الشمالية
Bou Salem	0,18	11,79	60,07	0,79	6,16	0,44	12,05	0,53	8,00	1138	بوسالم
Tabarka	0,20	18,99	60,90	1,04	10,38	0,33	6,72	0,59	0,85	1532	طريقة
Ain Drahem	0,11	9,66	70,70	1,11	8,55	0,67	8,44	0,55	0,22	901	عين دراهم
Ferrana	0,22	8,67	78,22	1,11	7,33	0,67	1,78	0,67	1,33	451	فرينة
Ghardimaou	0,10	12,11	66,47	0,39	10,08	0,87	6,10	0,29	3,59	1034	غرديمة
Oued Mliz	0,62	7,41	69,14	1,23	9,26	0,62	9,26	0,00	2,47	163	وادي مليز
Balta Bou Aouane	0,17	4,42	63,10	0,34	7,14	0,34	17,86	0,68	5,95	588	بطلة بوعوان
Total	0,18	11,63	66,90	1,01	8,96	0,47	8,20	0,67	1,98	10247	المجموع
Total Tunisie	0,23	15,31	40,93	1,42	9,59	0,77	29,29	0,84	1,62	731928	مجموع الجمهورية

التوزيع النسبي للسكان المشتغلين 15 سنة فما فوق حسب قطاع النشاط والوسط والجنس (%)  
Répartition des occupés 15 ans et plus selon le secteur d'activité, milieu et sexe (%)

Délégation	Milieu non Communal		Total sexe										المجموعية
	غير مصرح به Non Déclaré	خدمات أخرى Autres services	التربية و الصحة و الخدمات الإدارية Education, Santé et services administratifs	النقل و المواصلات Transport	التجارة Commerce	البناء و الأتغال العامة Bâtiment et travaux publiques	الصناعات المعملية Industrie manufacturière	المناجم و الطاقة Mines et énergie	الصيد البحري Agriculture et pêche	المشتغلون 15 سنة فما فوق les occupés 15ans et plus	المجموع الجمهورية		
Jendouba	0,15	6,70	22,52	4,77	15,44	14,87	7,45	1,24	26,84	9728		جنوبية	
Jendouba Nord	0,08	5,12	18,36	3,87	11,23	30,96	10,43	0,88	19,06	6117	جنوبية الشمالية		
Bou Salem	0,10	3,30	16,48	2,87	9,99	8,45	8,11	0,69	50,00	4943	بوسالم		
Tabarka	0,03	12,75	22,13	6,71	10,03	28,44	8,12	1,20	10,59	5915	طبرقة		
Ain Drahem	0,20	9,11	29,24	4,49	8,36	33,36	4,62	1,32	9,29	4007	عين دراهم		
Fernana	0,20	3,81	18,18	4,46	9,63	37,72	2,46	1,03	22,51	6584	فرنيانة		
Ghardimaou	0,14	4,41	11,68	3,16	7,12	55,11	2,13	0,28	15,96	7078	غرداية		
Oued Mliz	0,10	4,43	16,58	4,50	7,82	34,38	3,59	0,71	27,88	2956	وادي مليز		
Balta Bou Aouane	0,21	4,13	18,33	4,48	10,32	30,04	6,12	1,60	24,77	5184	بلطة بوعوان		
Total	0,14	6,01	19,18	4,39	10,50	29,96	6,03	1,00	22,79	52512	المجموع		
Total Tunisie	0,14	5,78	14,29	3,73	9,90	22,60	14,26	1,12	28,18	909540	مجموع الجمهورية		

التوزيع النسبي للسكان المشتغلين 15 سنة فما فوق حسب قطاع النشاط والوسط والجنس (%)  
Répartition des occupés 15 ans et plus selon le secteur d'activité, milieu et sexe (%)

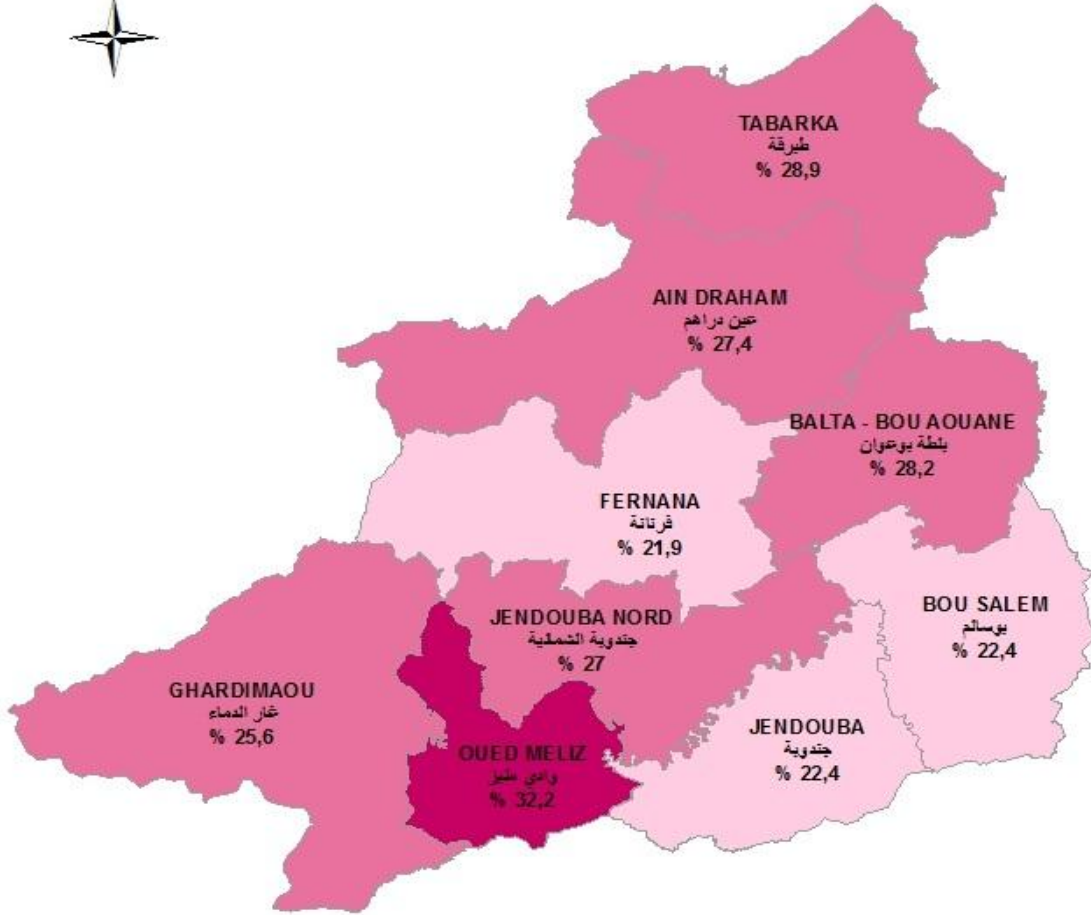
Délégation	Milieu non Communal		Total sexe										المجموعية
	غير مصرح به Non Déclaré	خدمات أخرى Autres services	التربية و الصحة و الخدمات الإدارية Education, Santé et services administratifs	النقل و المواصلات Transport	التجارة Commerce	البناء و الأتغال العامة Bâtiment et travaux publiques	الصناعات المعملية Industrie manufacturière	المناجم و الطاقة Mines et énergie	الصيد البحري Agriculture et pêche	المشتغلون 15 سنة فما فوق les occupés 15ans et plus	المجموع الجمهورية		
Jendouba	0,11	5,77	17,16	5,83	17,22	18,91	6,17	1,31	27,53	7579		جنوبية	
Jendouba Nord	0,06	4,61	15,51	4,59	12,44	37,29	9,52	1,05	14,94	5034	جنوبية الشمالية		
Bou Salem	0,05	3,28	14,89	3,41	11,04	10,00	6,62	0,75	49,96	4111	بوسالم		
Tabarka	0,04	12,12	19,29	7,69	8,94	33,14	6,00	1,31	11,46	5033	طبرقة		
Ain Drahem	0,20	7,72	26,28	4,90	8,40	36,94	3,97	1,46	10,13	3574	عين دراهم		
Fernana	0,15	3,60	15,28	4,89	10,10	41,84	2,17	1,15	20,81	5891	فرنيانة		
Ghardimaou	0,11	3,74	10,44	3,39	7,35	58,72	1,61	0,29	14,36	6574	غرداية		
Oued Mliz	0,12	4,10	13,73	5,03	7,97	38,94	2,75	0,81	26,57	2587	وادي مليز		
Balta Bou Aouane	0,22	3,75	16,48	5,04	11,20	34,34	4,58	1,80	22,59	4503	بلطة بوعوان		
Total	0,11	5,40	16,24	5,00	10,97	34,73	4,84	1,09	21,62	44886	المجموع		
Total Tunisie	0,11	5,49	13,28	4,59	10,80	28,20	9,12	1,31	27,10	718766	مجموع الجمهورية		

التوزيع النسبي للسكان المشتغلين 15 سنة فما فوق حسب قطاع النشاط والوسط والجنس (%)  
Répartition des occupés 15 ans et plus selon le secteur d'activité, milieu et sexe (%)


وسط غير بلدي إناث  
Milieu non Communal Féminin

دélégation	غير مصرح به Non Déclaré	خدمات أخرى Autres services	التربية و الصحة والخدمات الإدارية Education, Santé et services administratifs	النقل و المواصلات Transport	التجارة Commerce	البناء و الأبتغال العامة Batiment et travaux publiques	الصناعات المعدنية Industrie manufacturière	المناجم و الطاقة Mines et énergie	الصيد البحري Agriculture et peche	المشتغلون 15 سنة فما فوق les occupés 15ans et plus	المشمعية
Jendouba	0,33	10,01	41,45	1,02	9,18	0,61	11,97	1,02	24,41	2149	جندوبة
Jendouba Nord	0,18	7,48	31,58	0,55	5,63	1,57	14,68	0,09	38,23	1083	جندوبة الشمالية
Bou Salem	0,36	3,36	24,37	0,24	4,80	0,84	15,49	0,36	50,18	832	بوسالم
Tabarka	0,00	16,35	38,37	1,14	16,23	1,59	20,20	0,57	5,56	882	طريقة
Ain Drahem	0,23	20,60	53,70	1,16	8,10	3,70	9,95	0,23	2,31	433	عين دراهم
Fernana	0,58	5,62	42,80	0,86	5,62	2,74	4,90	0,00	36,89	693	فرنانة
Ghardimaou	0,59	13,07	27,92	0,20	4,16	8,12	8,91	0,20	36,83	504	عز النساء
Oued Miliz	0,00	6,78	36,59	0,81	6,78	2,44	9,49	0,00	37,13	369	وادي مليز
Balta Bou Aouane	0,15	6,61	30,54	0,73	4,55	1,62	16,30	0,29	39,21	681	بلطة بوعوان
Total	0,28	9,60	36,54	0,79	7,76	1,93	13,00	0,46	29,65	7626	المجموع
Total Tunisie	0,25	6,86	18,06	0,50	6,52	1,51	33,65	0,38	32,26	190774	مجموع الجمهورية

نسبة البطالة (15 سنة فما فوق)  
Taux de chômage (15 ans et plus)



البيانات



التوزيع النسبي للعاطلين عن العمل 15 سنة فما فوق حسب المستوى التعليمي و الوسط و الجنس (%)  
Répartition des chômeurs 15 ans et plus selon le niveau d'instruction, milieu et sexe (%)

**Total milieu Total sexe** **مجموع الوسطين** **مجموع الجنسين**

Délegation	نسبة بطالة أصحاب الشهادات العليا Taux de chômage des diplômés du supérieurs	عالي Supérieur	ثانوي Secondaire	ابتدائي Primaire	لا شيء Néant	عدد السكان العاطلين عن العمل 15 سنة فما فوق Population au chômage 15 ans et plus	المعتدية
Jendouba	28,85	29,26	39,78	24,69	6,27	5721	جنوبية
Jendouba Nord	44,26	24,08	41,39	22,98	11,55	3559	جنوبية الشمالية
Bou Salem	35,32	26,62	40,46	25,88	7,03	2573	بوسالم
Tabarka	29,95	20,47	44,07	26,84	8,61	4690	طبرقة
Ain Drahem	34,15	19,83	34,70	31,50	13,97	2561	عين دراهم
Fernana	35,08	20,07	30,24	28,76	20,92	2233	فرنانة
Ghardimaou	38,07	21,40	32,77	24,86	20,97	3936	غار النمام
Oued Miz	46,76	19,06	35,14	27,70	18,11	1679	وادي ميز
Balta Bou Aouane	39,63	24,89	37,75	23,38	13,98	2833	بلطة بوعوان
Total	34,37	23,50	38,17	25,89	12,44	29785	المجموع
Total Tunisie	20,06	30,49	40,82	21,61	7,08	573315	مجموع الجمهورية

التوزيع النسبي للعاطلين عن العمل 15 سنة فما فوق حسب المستوى التعليمي و الوسط و الجنس (%)  
Répartition des chômeurs 15 ans et plus selon le niveau d'instruction, milieu et sexe (%)

**Total Masculin Total milieu** **مجموع الذكور** **مجموع الوسطين**

Délegation	نسبة بطالة أصحاب الشهادات العليا Taux de chômage des diplômés du supérieurs	عالي Supérieur	ثانوي Secondaire	ابتدائي Primaire	لا شيء Néant	عدد السكان العاطلين عن العمل 15 سنة فما فوق Population au chômage 15 ans et plus	المعتدية
Jendouba	19,06	17,16	46,58	30,58	5,68	3100	جنوبية
Jendouba Nord	27,72	11,69	48,06	28,66	11,59	1933	جنوبية الشمالية
Bou Salem	24,04	15,86	48,85	29,21	6,08	1349	بوسالم
Tabarka	16,96	10,39	49,54	31,09	8,98	2628	طبرقة
Ain Drahem	20,78	9,27	34,84	38,33	17,57	1661	عين دراهم
Fernana	23,76	9,97	30,46	33,80	25,77	1495	فرنانة
Ghardimaou	24,03	10,52	34,98	29,95	24,54	2625	غار النمام
Oued Miz	33,33	10,49	39,65	31,10	18,76	1077	وادي ميز
Balta Bou Aouane	24,24	12,33	40,10	28,82	18,75	1808	بلطة بوعوان
Total	21,81	12,22	42,08	31,10	14,60	17676	المجموع
Total Tunisie	12,12	18,32	47,40	26,87	7,40	306143	مجموع الجمهورية

التوزيع النسبي للعاطلين عن العمل 15 سنة فما فوق حسب المستوى التعليمي و الوسط و الجنس (%)  
Répartition des chômeurs 15 ans et plus selon le niveau d'instruction, milieu et sexe (%)

## Total Féminin

## مجموع الإناث مجموع الوسطين

Délegation	نسبة بطالة أصحاب الشهادات العليا Taux de chômage des diplômés du supérieurs	عالي Supérieur	ثانوي Secondaire	ابتدائي Primaire	لا شيء Néant	عدد السكان العاطلين عن العمل 15 سنة فما فوق Population au chômage 15 ans et plus	المعتدبة
Jendouba	38,01	43,55	31,73	17,73	6,98	2621	جنوبية
Jendouba Nord	57,92	38,81	33,46	16,24	11,50	1626	جنوبية الشمالية
Bou Salem	45,67	38,48	31,21	22,22	8,09	1224	بوسالم
Tabarka	43,16	33,32	37,10	21,44	8,15	2062	طبرقة
Ain Drahem	46,41	39,33	34,44	18,89	7,33	900	عين دراهم
Fernana	45,34	40,51	29,81	18,56	11,11	738	فراتة
Ghardimaou	52,78	43,21	28,32	14,66	13,82	1311	غر الدماء
Oued Miliz	59,06	34,39	27,08	21,59	16,94	602	وادي مليز
Balta Bou Aouane	54,56	47,07	33,59	13,77	5,57	1025	بطلة بوعوان
Total	46,25	39,97	32,47	18,28	9,29	12109	المجموع
Total Tunisie	28,80	44,44	33,28	15,57	6,70	267172	مجموع الجمهورية

التوزيع النسبي للعاطلين عن العمل 15 سنة فما فوق حسب المستوى التعليمي و الوسط و الجنس (%)  
Répartition des chômeurs 15 ans et plus selon le niveau d'instruction, milieu et sexe (%)

## Milieu Communal

## وسط بلدي مجموع الجنسين

Délegation	نسبة بطالة أصحاب الشهادات العليا Taux de chômage des diplômés du supérieurs	عالي Supérieur	ثانوي Secondaire	ابتدائي Primaire	لا شيء Néant	عدد السكان العاطلين عن العمل 15 سنة فما فوق Population au chômage 15 ans et plus	المعتدبة
Jendouba	25,37	37,38	40,93	18,76	2,93	2728	جنوبية
Jendouba Nord	37,26	28,26	46,49	20,27	4,98	1427	جنوبية الشمالية
Bou Salem	32,71	29,10	38,39	25,48	7,02	1495	بوسالم
Tabarka	22,99	26,61	45,97	22,66	4,76	1849	طبرقة
Ain Drahem	29,31	32,06	41,12	21,81	5,01	839	عين دراهم
Fernana	19,53	53,54	27,17	13,78	5,51	255	فراتة
Ghardimaou	30,36	32,65	37,12	22,38	7,85	1364	غر الدماء
Oued Miliz	34,65	24,14	41,09	25,57	9,20	346	وادي مليز
Balta Bou Aouane	23,46	44,84	40,00	12,84	2,32	475	بطلة بوعوان
Total	27,44	32,45	41,35	21,10	5,10	10778	المجموع
Total Tunisie	18,25	34,64	42,79	18,30	4,27	401264	مجموع الجمهورية

التوزيع النسبي للعاطلين عن العمل 15 سنة فما فوق حسب المستوى التعليمي و الوسط والجنس (%)  
Répartition des chômeurs 15 ans et plus selon le niveau d'instruction, milieu et sexe (%)

## Milieu Communal Masculin

## وسط بلدي ذكور

Délégation	نسبة بطالة أصحاب الشهادات العليا Taux de chômage des diplômés du supérieurs	عالي Supérieur	ثانوي Secondaire	ابتدائي Primaire	لا شيء Néant	عدد السكان العاطلين عن العمل 15 سنة فما فوق Population au chômage 15 ans et plus	المعتدية
Jendouba	16,59	24,05	50,15	23,31	2,49	1364	جنوبية
Jendouba Nord	22,06	14,47	58,58	23,26	3,69	706	جنوبية الشمالية
Bou Salem	22,82	20,14	49,22	26,10	4,54	705	بوسالم
Tabarka	11,19	13,63	55,64	27,60	3,13	895	طبرقة
Ain Drahem	16,71	16,40	49,66	28,70	5,24	439	عين دراهم
Fernana	8,55	36,26	40,66	16,48	6,59	92	فرناتة
Ghardimaou	17,06	17,12	43,26	32,08	7,55	742	غار الدمام
Oued Miz	23,76	15,96	48,94	26,06	9,04	187	وادي ميز
Balta Bou Aouane	11,40	27,70	51,17	18,78	2,35	213	بطلة بوعوان
Total	16,25	19,00	50,90	25,85	4,25	5343	المجموع
Total Tunisie	10,85	21,73	51,23	22,95	4,09	201912	مجموع الجمهورية

التوزيع النسبي للعاطلين عن العمل 15 سنة فما فوق حسب المستوى التعليمي و الوسط والجنس (%)  
Répartition des chômeurs 15 ans et plus selon le niveau d'instruction, milieu et sexe (%)

## Milieu Communal Féminin

## وسط بلدي إناث

Délégation	نسبة بطالة أصحاب الشهادات العليا Taux de chômage des diplômés du supérieurs	عالي Supérieur	ثانوي Secondaire	ابتدائي Primaire	لا شيء Néant	عدد السكان العاطلين عن العمل 15 سنة فما فوق Population au chômage 15 ans et plus	المعتدية
Jendouba	34,04	50,70	31,72	14,21	3,37	1364	24
Jendouba Nord	51,05	41,75	34,67	17,34	6,24	721	جنوبية الشمالية
Bou Salem	41,98	37,09	28,73	24,94	9,24	790	بوسالم
Tabarka	35,23	38,78	36,90	18,03	6,29	954	طبرقة
Ain Drahem	40,00	49,25	31,75	14,25	4,75	400	عين دراهم
Fernana	28,78	63,19	19,63	12,27	4,91	163	فرناتة
Ghardimaou	43,52	51,21	29,79	10,79	8,21	622	غار الدمام
Oued Miz	45,54	33,75	31,88	25,00	9,38	159	وادي ميز
Balta Bou Aouane	36,97	58,78	30,92	8,02	2,29	262	بطلة بوعوان
Total	38,34	45,66	31,97	16,43	5,94	5435	المجموع
Total Tunisie	26,40	47,71	34,25	13,59	4,45	199352	مجموع الجمهورية



التوزيع النسبي للعاطلين عن العمل 15 سنة فما فوق حسب المستوى التعليمي و الوسط و الجنس (%)  
Répartition des chômeurs 15 ans et plus selon le niveau d'instruction, milieu et sexe

**Milieu non Communal Total sexe** **وسط غير بلدي مجموع الجنسين**

Delegation	نسبة بطالة أصحاب الشهادات العليا Taux de chômage des diplômés du supérieurs	عالي Supérieur	ثانوي Secondaire	ابتدائي Primaire	لا شيء Néant	عدد السكان العاطلين عن العمل 15 سنة فما فوق Population au chômage 15 ans et plus	المعتدية
Jendouba	36,28	21,85	38,72	30,10	9,32	2993	جنوبية
Jendouba Nord	53,18	21,28	37,97	24,80	15,94	2132	جنوبية الشمالية
Bou Salem	41,07	23,19	43,32	26,44	7,05	1078	بوسالم
Tabarka	43,17	16,47	42,84	29,57	11,12	2841	طبرقة
Ain Drahem	42,71	13,87	31,57	36,22	18,34	1722	عين دراهم
Fernana	48,48	15,77	30,64	30,69	22,90	1978	فرزانة
Ghardimaou	54,10	15,44	30,46	26,18	27,93	2572	غردالماء
Oued Miliz	53,39	17,73	33,58	28,25	20,44	1333	وادي مليز
Balta Bou Aouane	55,67	20,87	37,29	25,50	16,33	2358	بلطة بوعوان
Total	45,85	18,43	36,37	28,60	16,60	19007	المجموع
Total Tunisie	32,89	20,82	36,23	29,33	13,62	172051	مجموع الجمهورية

التوزيع النسبي للعاطلين عن العمل 15 سنة فما فوق حسب المستوى التعليمي و الوسط و الجنس (%)

التوزيع النسبي للعاطلين عن العمل 15 سنة فما فوق حسب المستوى التعليمي و الوسط و الجنس (%)

**Milieu non Communal Masculin** **وسط غير بلدي نكور**

Delegation	نسبة بطالة أصحاب الشهادات العليا Taux de chômage des diplômés du supérieurs	عالي Supérieur	ثانوي Secondaire	ابتدائي Primaire	لا شيء Néant	عدد السكان العاطلين عن العمل 15 سنة فما فوق Population au chômage 15 ans et plus	المعتدية
Jendouba	24,81	11,75	43,78	36,29	8,18	1736	جنوبية
Jendouba Nord	35,84	10,10	42,02	31,76	16,12	1227	جنوبية الشمالية
Bou Salem	26,82	11,18	48,45	32,61	7,76	644	بوسالم
Tabarka	28,23	8,71	46,39	32,89	12,00	1733	طبرقة
Ain Drahem	27,24	6,70	29,52	41,78	22,00	1222	عين دراهم
Fernana	35,96	8,27	29,79	34,93	27,01	1403	فرزانة
Ghardimaou	37,36	7,92	31,72	29,12	31,24	1883	غردالماء
Oued Miliz	38,95	9,34	37,68	32,17	20,81	890	وادي مليز
Balta Bou Aouane	38,96	10,28	38,62	30,16	20,94	1595	بلطة بوعوان
Total	31,40	9,28	38,26	33,37	19,08	12333	المجموع
Total Tunisie	21,11	11,71	39,99	34,48	13,82	104231	مجموع الجمهورية

التوزيع النسبي للعاطلين عن العمل 15 سنة فما فوق حسب المستوى التعليمي و الوسط و الجنس (%)  
Répartition des chômeurs 15 ans et plus selon le niveau d'instruction, milieu et sexe (%)

**Milieu non Communal Féminin**

**وسط غير بلدي إناث**

المعتدية	عدد السكان العاطلين عن العمل 15 سنة فما فوق Population au chômage 15 ans et plus	لا شيء Néant	ابتدائي Primaire	ثانوي Secondaire	عالي Supérieur	نسبة بطالة أصحاب الشهادات العليا Taux de chômage des diplômés du supérieurs	جندوبة
جندوبة	1257	10,90	21,56	31,74	35,80	45,84	جندوبة
جندوبة الشمالية	905	15,69	15,36	32,49	36,46	65,86	جندوبة الشمالية
بوسالم	434	5,99	17,28	35,71	41,01	53,51	بوسالم
طبرقة	1108	9,75	24,37	37,27	28,61	57,78	طبرقة
عين دراهم	500	9,40	22,60	36,60	31,40	59,02	عين دراهم
فرنانة	575	12,87	20,35	32,70	34,09	60,60	فرنانة
غز النمام	689	18,87	18,14	27,00	35,99	73,84	غز النمام
وادي مليز	443	19,68	20,36	25,34	34,62	65,99	وادي مليز
بلطة بوعوان	763	6,69	15,75	34,51	43,04	69,72	بلطة بوعوان
المجموع	6674	12,02	19,78	32,87	35,33	58,87	المجموع
مجموع الجمهورية	67820	13,33	21,41	30,45	34,81	45,74	مجموع الجمهورية

التوزيع النسبي للعاطلين عن العمل 15 سنة فما فوق حسب الفئة العمرية و الوسط و الجنس (%)  
Répartition des chômeurs par groupe d'âge, milieu et sexe (%)

Délégation	مجموع الوسطين مجموع الجنسين														
	60 سنة فما فوق ans et plus	59 - 50 ans/سنة	49- 45 ans/سنة	44 - 40 ans/سنة	39 - 35 ans/سنة	34 - 30 ans/سنة	29 - 25 ans/سنة	24 - 20 ans/سنة	19 - 15 ans/سنة	15 سنة فما فوق Population au chômage ans et plus	عدد السكان العاطلين عن العمل 15 سنة فما فوق	المعمدية			
Jendouba	1,87	5,45	3,63	5,50	9,61	18,55	29,86	19,65	5,87	5721	جنوبية				
Jendouba Nord	3,15	6,52	4,24	5,31	8,71	15,79	26,97	21,24	8,06	3559	جنوبية الشمالية				
Bou Salem	1,94	6,34	5,33	5,95	9,10	17,38	26,13	22,28	5,56	2573	بوسلم				
Tabarka	1,73	4,96	5,09	6,03	11,38	17,58	25,14	19,24	8,86	4690	طريقة				
Ain Drahem	3,16	8,36	5,08	7,50	10,78	17,73	24,37	17,22	5,82	2561	عين دراهم				
Ferrana	4,75	9,73	5,33	4,89	6,95	13,63	23,22	19,32	12,19	2233	فرنانة				
Ghardimaou	3,00	7,89	4,94	5,65	8,57	15,42	25,92	18,85	9,77	3936	غار السمام				
Qued Miz	2,62	6,85	5,36	5,42	10,24	14,83	25,67	19,71	9,29	1679	وادي مليز				
Balka Bou Aouane	2,29	7,66	4,91	5,93	8,82	17,40	26,44	20,30	6,25	2833	بطلة بوعوان				
Total	2,57	6,76	4,72	5,78	9,46	16,79	26,40	19,73	7,79	29785	المجموع				
Total Tunisie	1,36	4,00	3,33	4,80	8,88	17,98	29,36	22,02	8,27	573315	مجموع الجمهورية				

التوزيع النسبي للعاطلين عن العمل 15 سنة فما فوق حسب الفئة العمرية و الوسط و الجنس (%)  
Répartition des chômeurs par groupe d'âge, milieu et sexe (%)

Délégation	مجموع الذكور مجموع الوسطين														
	60 سنة فما فوق ans et plus	59 - 50 ans/سنة	49- 45 ans/سنة	44 - 40 ans/سنة	39 - 35 ans/سنة	34 - 30 ans/سنة	29 - 25 ans/سنة	24 - 20 ans/سنة	19 - 15 ans/سنة	15 سنة فما فوق Population au chômage ans et plus	عدد السكان العاطلين عن العمل 15 سنة فما فوق	المعمدية			
Jendouba	2,29	6,71	3,84	5,35	8,51	16,58	27,18	21,96	7,58	3100	جنوبية				
Jendouba Nord	4,55	8,63	4,71	5,89	7,50	13,96	22,70	22,03	10,03	1933	جنوبية الشمالية				
Bou Salem	2,67	7,12	4,45	4,97	7,93	15,12	25,72	24,54	7,49	1349	بوسلم				
Tabarka	2,36	7,07	5,44	5,10	10,08	15,86	22,74	21,06	10,30	2628	طريقة				
Ain Drahem	4,57	11,36	6,37	7,75	10,64	15,99	19,77	16,65	6,91	1661	عين دراهم				
Ferrana	6,49	13,38	6,89	6,02	7,49	10,84	18,13	17,66	13,11	1495	فرنانة				
Ghardimaou	3,93	10,52	5,87	6,48	9,23	14,07	21,20	17,46	11,25	2625	غار السمام				
Qued Miz	3,53	8,26	6,78	4,92	9,84	13,46	22,93	19,22	11,05	1077	وادي مليز				
Balka Bou Aouane	3,38	11,07	6,25	6,64	9,24	15,38	21,75	19,81	6,47	1808	بطلة بوعوان				
Total	3,57	9,11	5,44	5,90	8,96	14,85	22,75	20,11	9,29	17676	المجموع				
Total Tunisie	1,92	5,35	3,74	4,85	8,12	15,54	26,23	23,89	10,35	306143	مجموع الجمهورية				

التوزيع النسبي للعاطلين عن العمل 15 سنة فما فوق حسب الفئة العمرية و الوسط و الجنس (%)  
Répartition des chômeurs par groupe d'âge, milieu et sexe (%)

Délégation	مجموع الإناث مجموع الوسطين														
	60 سنة فما فوق ans et plus	59 - 50 ans/سنة	49- 45 ans/سنة	44 - 40 ans/سنة	39 - 35 ans/سنة	34 - 30 ans/سنة	29 - 25 ans/سنة	24 - 20 ans/سنة	19 - 15 ans/سنة	15 سنة فما فوق Population au chômage ans et plus	عدد السكان العاطلين عن العمل 15 سنة فما فوق	جنوبية	جنوبية الشمالية	بوسلم	طبرقة
Jendouba	1,37	3,96	3,39	5,68	10,90	20,89	33,02	16,93	3,85	2621					
Jendouba Nord	1,48	4,00	3,69	4,62	10,15	17,97	32,06	20,31	5,72	1626					
Bou Salem	1,14	5,48	6,30	7,03	10,38	19,87	26,57	19,79	3,43	1224					
Tabarka	0,92	2,28	4,65	7,22	13,03	19,77	28,20	16,91	7,03	2062					
Ain Drahem	0,56	2,79	2,68	7,02	11,04	20,96	32,89	18,28	3,79	900					
Fernana	1,22	2,31	2,17	2,58	5,84	19,29	33,56	22,69	10,33	738					
Ghardimaou	1,15	2,60	3,06	3,98	7,26	18,12	35,40	21,64	6,80	1311					
Qued Miz	1,00	4,32	2,82	6,31	10,96	17,28	30,56	20,60	6,15	602					
Balta Bou Aouane	0,39	1,66	2,53	4,68	8,09	20,96	34,70	21,15	5,85	1025					
Total	1,09	3,32	3,68	5,61	10,19	19,64	31,72	19,17	5,59	12109					
Total Tunisie	0,71	2,44	2,85	4,75	9,74	20,77	32,95	19,89	5,90	267172					

التوزيع النسبي للعاطلين عن العمل 15 سنة فما فوق حسب الفئة العمرية و الوسط و الجنس (%)  
Répartition des chômeurs par groupe d'âge, milieu et sexe (%)

Délégation	وسط بلدي مجموع الجنسين														
	60 سنة فما فوق ans et plus	59 - 50 ans/سنة	49- 45 ans/سنة	44 - 40 ans/سنة	39 - 35 ans/سنة	34 - 30 ans/سنة	29 - 25 ans/سنة	24 - 20 ans/سنة	19 - 15 ans/سنة	15 سنة فما فوق Population au chômage ans et plus	عدد السكان العاطلين عن العمل 15 سنة فما فوق	جنوبية	جنوبية الشمالية	بوسلم	طبرقة
Jendouba	1,39	4,10	3,08	4,95	10,51	21,36	33,52	17,40	3,70	2728					
Jendouba Nord	2,31	5,05	4,21	5,75	9,54	16,97	30,43	21,32	4,42	1427					
Bou Salem	2,14	6,49	6,42	7,22	9,43	17,79	26,62	19,33	4,55	1495					
Tabarka	1,24	3,95	4,92	5,19	12,32	20,65	27,57	18,59	5,57	1849					
Ain Drahem	1,31	5,48	4,05	7,51	14,42	20,98	26,70	17,28	2,26	839					
Fernana	0,79	1,18	2,76	5,12	7,87	26,38	36,61	17,72	1,57	255					
Ghardimaou	1,76	5,43	3,45	3,96	9,32	19,16	29,81	19,75	7,34	1364					
Qued Miz	2,31	7,51	5,78	5,49	14,16	16,76	26,59	16,18	5,20	346					
Balta Bou Aouane	1,05	3,36	1,26	4,83	10,29	23,95	34,87	18,07	2,31	475					
Total	1,63	4,82	4,13	5,50	10,74	19,94	30,04	18,68	4,52	10778					
Total Tunisie	1,08	3,43	3,10	4,72	8,99	19,10	31,09	21,80	6,70	401264					

التوزيع النسبي للعاطلين عن العمل 15 سنة فما فوق حسب الفئة العمرية و الوسط و الجنس (%)  
Répartition des chômeurs par groupe d'âge, milieu et sexe (%)

وسط بلدي نكور  
وسط بلدي نكور

Délégation	60 سنة فما فوق ans et plus	59 - 50 ans/سنة	49- 45 ans/سنة	44 - 40 ans/سنة	39 - 35 ans/سنة	34 - 30 ans/سنة	29 - 25 ans/سنة	24 - 20 ans/سنة	19 - 15 ans/سنة	15 سنة فما فوق Population au chômage ans et plus	المتمدينة
Jendouba	1,47	4,91	3,52	4,54	9,16	20,66	29,82	21,10	4,84	1364	جنوبة
Jendouba Nord	2,97	5,24	4,11	5,10	7,51	15,86	27,48	24,08	7,65	706	جنوبة الشمالية
Bou Salem	2,84	5,96	4,82	5,25	7,80	15,46	27,23	22,98	7,66	705	بوسالم
Tabarka	1,57	5,15	4,14	3,36	8,84	19,35	26,17	23,38	8,05	895	طبرقة
Ain Drahem	2,04	7,94	4,99	6,35	14,06	18,59	22,45	19,95	3,63	439	عين دراهم
Fernana	1,09	1,09	5,43	8,70	5,43	14,13	38,04	23,91	2,17	92	فرنانة
Ghardimaou	2,16	7,69	3,10	3,78	9,72	16,87	24,83	21,32	10,53	742	غار الدمام
Oued Miz	2,67	10,70	7,49	2,14	12,83	12,83	29,41	14,97	6,95	187	وادي مليز
Batla Bou Aouane	2,35	4,69	0,94	3,29	8,45	16,90	34,74	24,88	3,76	213	بطلة بوعوان
Total	2,08	5,89	4,00	4,49	9,23	17,89	27,58	22,04	6,79	5343	المجموع
Total Tunisie	1,51	4,44	3,30	4,55	7,80	16,33	28,47	24,69	8,90	201912	مجموع الجمهورية

التوزيع النسبي للعاطلين عن العمل 15 سنة فما فوق حسب الفئة العمرية و الوسط و الجنس (%)  
Répartition des chômeurs par groupe d'âge, milieu et sexe (%)

وسط بلدي إناث  
وسط بلدي إناث

Délégation	60 سنة فما فوق ans et plus	59 - 50 ans/سنة	49- 45 ans/سنة	44 - 40 ans/سنة	39 - 35 ans/سنة	34 - 30 ans/سنة	29 - 25 ans/سنة	24 - 20 ans/سنة	19 - 15 ans/سنة	15 سنة فما فوق Population au chômage ans et plus	المتمدينة
Jendouba	1,32	3,30	2,64	5,35	11,87	22,05	37,22	13,70	2,56	1364	جنوبة
Jendouba Nord	1,67	4,86	4,31	6,39	11,53	18,06	33,33	18,61	1,25	721	جنوبة الشمالية
Bou Salem	1,52	6,96	7,85	8,99	10,89	19,87	26,08	16,08	1,77	790	بوسالم
Tabarka	0,94	2,82	5,65	3,02	15,59	21,86	28,87	14,12	3,24	954	طبرقة
Ain Drahem	0,50	2,76	3,02	8,79	14,82	23,62	31,41	14,32	0,75	400	عين دراهم
Fernana	0,62	1,23	1,23	3,09	9,26	33,33	35,80	14,20	1,23	163	فرنانة
Ghardimaou	1,29	2,74	3,86	4,19	8,86	21,90	35,75	17,87	3,54	622	غار الدمام
Oued Miz	1,89	3,77	3,77	9,43	15,72	21,38	23,27	17,61	3,14	159	وادي مليز
Batla Bou Aouane	0,00	2,28	1,52	6,08	11,79	29,66	34,98	12,55	1,14	262	بطلة بوعوان
Total	1,20	3,75	4,25	6,50	12,24	21,95	32,46	15,37	2,28	5435	المجموع
Total Tunisie	0,63	2,40	2,89	4,89	10,18	21,91	33,74	18,87	4,48	199352	مجموع الجمهورية

التوزيع النسبي للعاطلين عن العمل 15 سنة فما فوق حسب الفئة العمرية و الوسط و الجنس (%)  
Répartition des chômeurs par groupe d'âge, milieu et sexe (%)

## Milieu non Communal Total sexe

## وسط غير بلدي مجموع الجنسين

Délegation	60 سنة فما فوق ans et plus	59 - 50 ans/سنة	49- 45 سنة/سنة	44 - 40 ans/سنة	39 - 35 ans/سنة	34 - 30 ans/سنة	29 - 25 ans/سنة	24 - 20 ans/سنة	19 - 15 ans/سنة	15 سنة فما فوق العاطلين عن العمل Population au chômage ans et plus	المعمدية
Jendouba	2,30	6,68	4,14	6,01	8,78	16,00	26,52	21,71	7,85	2993	جنوبة
Jendouba Nord	3,70	7,50	4,27	5,02	8,16	15,00	24,66	21,19	10,50	2132	جنوبة الشمالية
Bou Salem	1,67	6,13	3,81	4,18	8,64	16,81	25,44	26,37	6,96	1078	بوسلم
Tabarka	2,04	5,63	5,20	6,58	10,76	15,58	23,56	19,66	11,01	2841	طريقة
Ain Drahem	4,07	9,76	5,57	7,49	9,00	16,14	23,23	17,19	7,55	1722	عين دراهم
Ferrana	5,26	10,82	5,67	4,86	6,83	11,99	21,50	19,52	13,56	1978	فرنانة
Ghardimaou	3,66	9,19	5,72	6,54	8,17	13,43	23,86	18,37	11,05	2572	غار السمام
Qued Miz	2,70	6,68	5,25	5,40	9,23	14,33	25,43	20,63	10,35	1333	وادي مليز
Balka Bou Aouane	2,55	8,53	5,64	6,15	8,53	16,08	24,73	20,75	7,04	2358	بطلة بوعوان
Total	3,09	7,86	5,06	5,94	8,73	15,01	24,33	20,33	9,64	19007	المجموع
Total Tunisie	2,01	5,33	3,86	5,00	8,63	15,35	25,34	22,55	11,94	172051	مجموع الجمهورية

التوزيع النسبي للعاطلين عن العمل 15 سنة فما فوق حسب الفئة العمرية و الوسط و الجنس (%)  
Répartition des chômeurs par groupe d'âge, milieu et sexe (%)

## Milieu non Communal Masculin

## وسط غير بلدي نكور

Délegation	60 سنة فما فوق ans et plus	59 - 50 ans/سنة	49- 45 سنة/سنة	44 - 40 ans/سنة	39 - 35 ans/سنة	34 - 30 ans/سنة	29 - 25 ans/سنة	24 - 20 ans/سنة	19 - 15 ans/سنة	15 سنة فما فوق العاطلين عن العمل Population au chômage ans et plus	المعمدية
Jendouba	2,9	8,1	4,1	6,0	8,0	13,4	25,1	22,6	9,7	1736	جنوبة
Jendouba Nord	5,5	10,6	5,0	6,4	7,5	12,9	20,0	20,8	11,4	1227	جنوبة الشمالية
Bou Salem	2,5	8,4	4,0	4,7	8,1	14,8	24,1	26,2	7,3	644	بوسلم
Tabarka	2,8	8,1	6,1	6,0	10,7	14,1	21,0	19,9	11,5	1733	طريقة
Ain Drahem	5,5	12,6	6,9	8,3	9,4	15,0	18,8	15,5	8,1	1222	عين دراهم
Ferrana	6,8	14,2	7,0	5,8	7,6	10,6	16,8	17,2	13,8	1403	فرنانة
Ghardimaou	4,6	11,6	7,0	7,5	9,0	13,0	19,8	15,9	11,5	1883	غار السمام
Qued Miz	3,7	7,8	6,6	5,5	9,2	13,6	21,6	20,1	11,9	890	وادي مليز
Balka Bou Aouane	3,5	11,9	7,0	7,1	9,3	15,2	20,0	19,1	6,8	1595	بطلة بوعوان
Total	4,2	10,5	6,1	6,5	8,9	13,5	20,7	19,3	10,4	12333	المجموع
Total Tunisie	2,7	7,1	4,6	5,4	8,7	14,0	21,9	22,3	13,2	104231	مجموع الجمهورية

التوزيع النسبي للمعطلين عن العمل 15 سنة فما فوق حسب الفئة العمرية و الوسط و الجنس (%)  
Répartition des chômeurs par groupe d'âge, milieu et sexe (%)

## Milieu non Communal Féminin

## وسط غير بلدي إناث

Délegation	60 سنة فما فوق ans et plus	59 - 50 ans/سنة	49- 45 ans/سنة	44 - 40 ans/سنة	39 - 35 ans/سنة	34 - 30 ans/سنة	29 - 25 ans/سنة	24 - 20 ans/سنة	19 - 15 ans/سنة	15 سنة فما فوق Population au chômage ans et plus	المعمدية
Jendouba	1,43	4,69	4,21	6,04	9,86	19,63	28,46	20,43	5,25	1257	جندوبة
Jendouba Nord	1,33	3,31	3,20	3,20	9,06	17,90	31,05	21,66	9,28	905	جندوبة الشمالية
Bou Salem	0,46	2,77	3,46	3,46	9,47	19,86	27,48	26,56	6,47	434	بوسلم
Tabarka	0,90	1,81	3,79	7,49	10,83	17,96	27,62	19,31	10,29	1108	طبرقة
Ain Drahem	0,60	2,81	2,40	5,61	8,02	18,84	34,07	21,44	6,21	500	عين دراهم
Ferrana	1,39	2,61	2,44	2,44	4,88	15,33	32,93	25,09	12,89	575	فرزانة
Ghardimaou	1,02	2,47	2,33	3,78	5,82	14,70	35,08	25,04	9,75	689	غار النمام
Oued Miz	0,68	4,51	2,48	5,19	9,26	15,80	33,18	21,67	7,22	443	وادي ميز
Balta Bou Aouane	0,52	1,44	2,88	4,19	6,82	17,96	34,60	24,12	7,47	763	بلطة بوعوان
Total	1,00	2,97	3,21	4,89	8,52	17,75	31,11	22,26	8,29	6674	المجموع
Total Tunisie	0,93	2,59	2,76	4,33	8,44	17,41	30,61	22,88	10,06	67820	مجموع الجمهورية





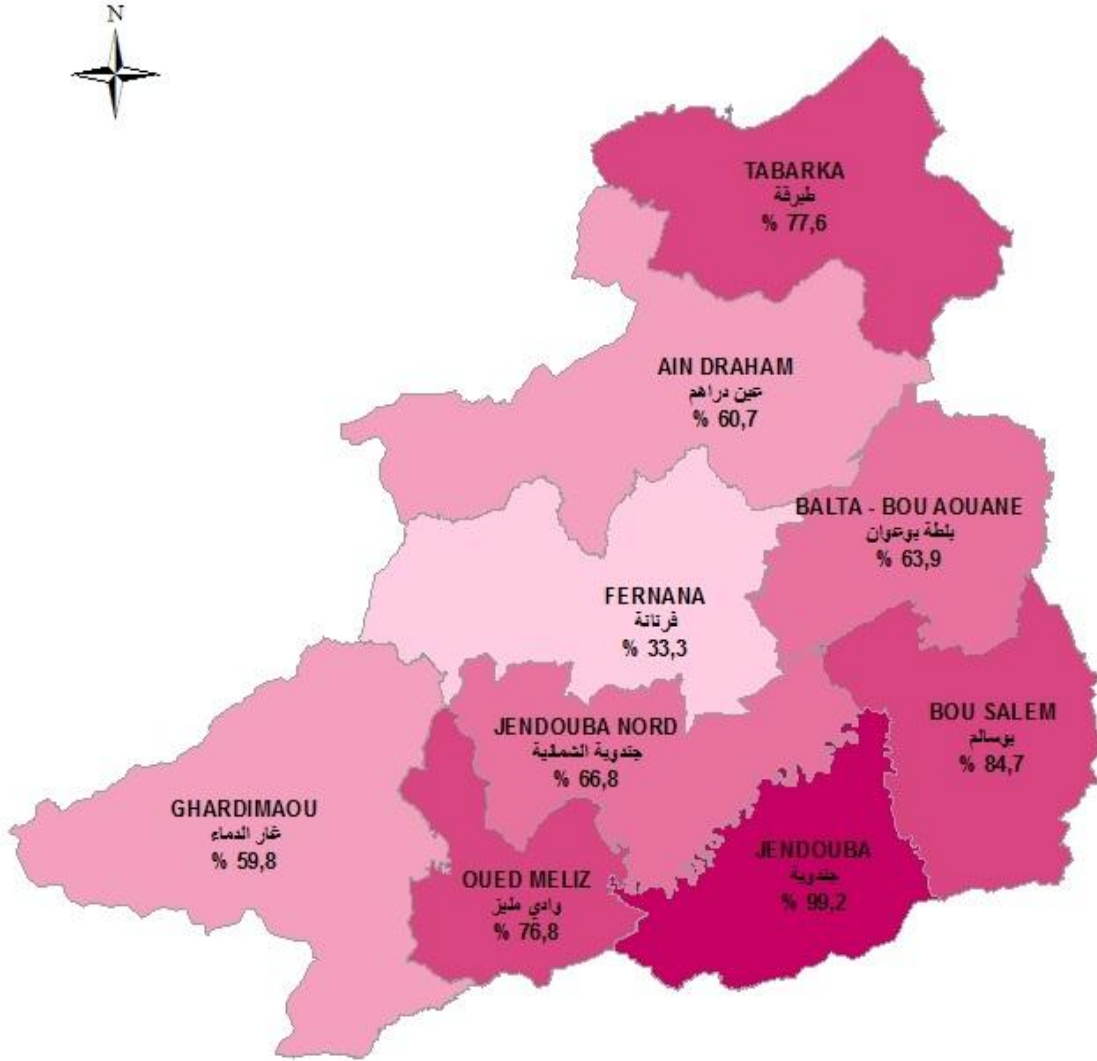
خصائص الأسر وظروف عيشها

**Caractéristiques des ménages et leurs  
conditions de vie**




## تزود الاسر بماء السبالة

### Desserte des menages en eau du robinet



#### البيانات



توزيع الأسر حسب مصادر التزود بالماء الصالح للشرب على مستوى المقتمدية و الوسط (%)  
Répartition des ménages selon source d'eau potable au niveau délégation et milieu (%)

Total milieu

مجموع الوسطين

Délégation	نسبة الأسر التي: % ménages		نسبة التزود ب (%)				عدد الأسر Nombre ménages	المقتمدية
	تتد أكثر من 1 كم عن أقرب نقطة ماء loin plus que 1 km de la plus proche source d'eau lié au SONEDE ou GR	عين غير مهياة source non contrôlée	مورد اخر خاص أو عمومي autre source privée ou public	مورد عمومي أو عن طريق جمعية مائية source public ou	ماء السبالة Eau robinet			
Jendouba	1,72	0,74	1,16	6,88	91,22	18291	جندوبة	
Jendouba Nord	10,66	24,03	4,86	4,33	66,79	10542	جندوبة الشمالية	
Bou Salem	5,84	1,57	0,56	13,16	84,71	8944	بوسالم	
Tabarka	4,57	17,17	2,34	2,91	77,58	12770	طريقة	
Ain Drahem	5,92	25,36	8,96	5,01	60,66	9472	عين دراهم	
Fernana	26,25	57,46	2,87	6,40	33,28	12362	فرنانة	
Gharimaou	13,44	26,12	7,35	6,69	59,85	16049	غزل النمام	
Oued Miliz	11,16	9,11	5,74	8,39	76,76	4474	واد مليز	
Balta Bou Aouane	16,21	12,93	2,02	21,12	63,93	10138	بلطة بوعوان	
Total	10,34	19,81	3,80	7,88	68,50	103042	المجموع	
Total Tunisie	2,26	1,76	4,86	4,10	89,27	2712974	مجموع الجمهورية	

توزيع الأسر حسب مصادر التزود بالماء الصالح للشرب على مستوى المقتمدية و الوسط (%)

Répartition des ménages selon source d'eau potable au niveau délégation et milieu (%)

Milieu Communal

وسط بلدي

Délégation	نسبة الأسر التي: % ménages		نسبة التزود ب (%)				عدد الأسر Nombre ménages	المقتمدية
	تتد أكثر من 1 كم عن أقرب نقطة ماء loin plus que 1 km de la plus proche source d'eau lié au SONEDE ou GR	عين غير مهياة source non contrôlée	مورد اخر خاص أو عمومي autre source privée ou public	مورد عمومي أو عن طريق جمعية مائية source public ou	ماء السبالة Eau robinet			
Jendouba	0,12	0,00	0,44	0,01	99,55	8794	جندوبة	
Jendouba Nord	0,34	0,03	0,49	0,00	99,48	3259	جندوبة الشمالية	
Bou Salem	0,00	0,00	0,17	0,00	99,83	3682	بوسالم	
Tabarka	0,00	0,02	0,00	0,00	99,98	5057	طريقة	
Ain Drahem	0,16	0,42	0,04	0,04	99,50	2623	عين دراهم	
Fernana	0,70	0,52	0,35	0,79	98,34	1146	فرنانة	
Gharimaou	0,06	0,05	0,13	0,00	99,81	5393	غزل النمام	
Oued Miliz	0,00	0,00	0,16	0,00	99,84	600	واد مليز	
Balta Bou Aouane	0,00	0,00	0,10	0,10	99,79	1718	بلطة بوعوان	
Total	0,11	0,07	0,23	0,04	99,66	32272	المجموع	
Total Tunisie	0,16	0,02	0,87	0,16	98,95	1901363	مجموع الجمهورية	

توزيع الأسر حسب مصادر التزود بالماء الصالح للشرب على مستوى المتعدية و الوسط (%)  
Répartition des ménages selon source d'eau potable au niveau délégation et milieu (%)

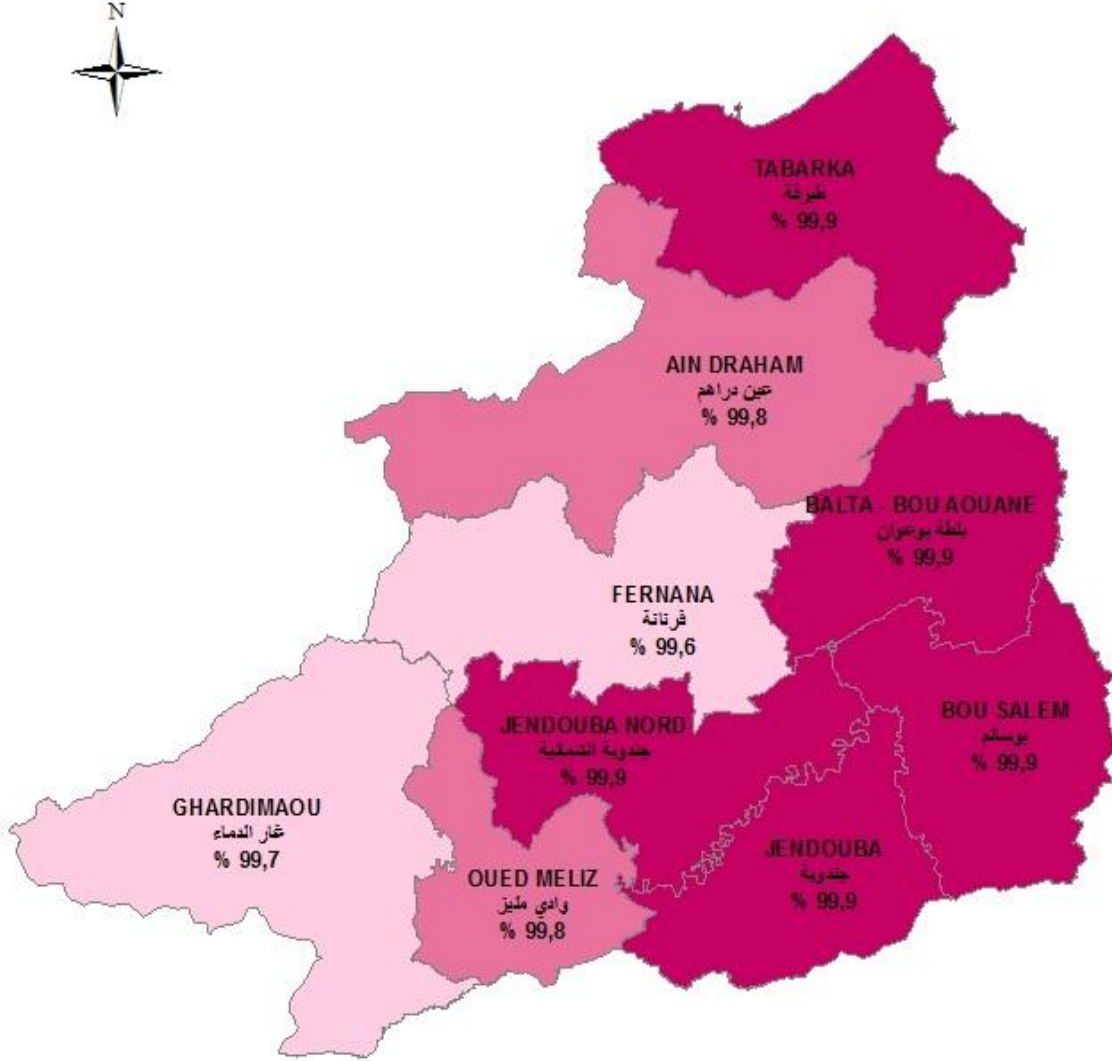
## Milieu non Communal

## وسط غير بلدي

Délégation	نسبة الأسر التي: % ménages		نسبة التزود ب (%) Approvisionnement en (%)					عدد الأسر Nombre ménages	المتعدية
	تبع أكثر من 1 كم عن أقرب نقطة ماء loin plus que 1 km de la plus proche source d'eau lié au SONEDE ou GR	عين غير مهياة source non contrôlée	مورد اخر خاص أو عمومي autre source privée ou public	مورد عمومي أو جمعية مائية source public ou association	ماء السبالة Eau robinet				
Jendouba	3,20	1,43	1,83	13,24	83,50	9497	جنوبية		
Jendouba Nord	15,29	34,76	6,82	6,26	52,15	7283	جنوبية الشمالية		
Bou Salem	9,93	2,67	0,84	22,37	74,13	5262	بوسالم		
Tabarka	7,56	28,41	3,87	4,82	62,90	7713	طريقة		
Ain Drahem	8,13	34,91	12,38	6,92	45,79	6849	عين دراهم		
Fernana	28,86	63,27	3,12	6,97	26,63	11216	فرنانة		
Gharimaou	20,21	39,31	11,00	10,07	39,62	10656	غزل اللما		
Oued Miliz	12,89	10,52	6,60	9,69	73,19	3874	واد مليز		
Balta Bou Aouane	19,51	15,56	2,42	25,41	56,61	8420	بطلة بوعوان		
<b>Total</b>	<b>15,00</b>	<b>28,82</b>	<b>5,43</b>	<b>11,46</b>	<b>54,30</b>	<b>70770</b>	<b>المجموع</b>		
<b>Total Tunisie</b>	<b>7,17</b>	<b>5,83</b>	<b>14,23</b>	<b>13,34</b>	<b>66,60</b>	<b>811611</b>	<b>مجموع الجمهورية</b>		

# تزود الاسر بالكهرباء الاستتارة

## Raccordement au réseau d'électricité STEG



### البيانات

حدود المجتمعات

تزود الاسر بالكهرباء الاستتارة % :

[ 99,69 - 99,59 ]

[ 99,80 - 99,70 ]

[ 99,90 - 99,81 ]

0 5 10 20 Km

توزيع الأسر حسب مصادر الطاقة واستعمالاتها على مستوى المتعدية و الوسط (%)  
 Répartition des ménages selon source d'énergie et son utilisation au niveau délégation et milieu (%)  
**Total milieu** **مجموع الوسطين**

Délégation	نسبة التزود بغاز الغازورة أو الغاز الطبيعي للتنقية Gaz bouteille et gaz naturel pour chauffage %	نسبة التزود بغاز الغازورة أو الغاز الطبيعي لتسخين الماء Gaz bouteille et gaz naturel pour chauffage d'eau %	نسبة التزود بغاز الغازورة أو الغاز الطبيعي للطبخ Gaz bouteille et gaz naturel pour cuisson %	نسبة التزود من مصادر أخرى للاسترة Utilisation d'autre source pour éclairage %	نسبة التزود بالكهرباء للاسترة Electricité pour éclairage %	عدد الأسر Nombre ménages	المتعدية
Jendouba	41,05	81,86	99,42	0,14	99,86	18291	جنوبية
Jendouba Nord	26,59	64,74	99,20	0,14	99,86	10542	جنوبية الشمالية
Bou Salem	25,10	89,51	99,67	0,09	99,91	8944	بوسالم
Tabarka	51,15	70,23	98,45	0,06	99,94	12770	طريقة
Ain Drahem	30,05	54,91	96,63	0,24	99,76	9472	عين دراهم
Fernana	11,92	36,63	97,40	0,41	99,59	12362	فرنانة
Gharimaou	39,06	62,34	97,80	0,31	99,69	16049	غزل الدماء
Oued Mliz	35,48	76,66	99,02	0,20	99,80	4474	واد مليز
Balta Bou Aouane	16,58	67,12	99,11	0,08	99,92	10138	بطلة بوعوان
Total	31,97	66,71	98,50	0,19	99,81	103042	المجموع
Total Tunisie	31,60	88,85	99,47	0,20	99,80	2712974	مجموع الجمهورية

توزيع الأسر حسب مصادر الطاقة واستعمالاتها على مستوى المتعدية و الوسط (%)

Répartition des ménages selon source d'énergie et son utilisation au niveau délégation et milieu (%)  
**Milieu Communal** **وسط بلدي**

Délégation	نسبة التزود بغاز الغازورة أو الغاز الطبيعي للتنقية Gaz bouteille et gaz naturel pour chauffage %	نسبة التزود بغاز الغازورة أو الغاز الطبيعي لتسخين الماء Gaz bouteille et gaz naturel pour chauffage d'eau %	نسبة التزود بغاز الغازورة أو الغاز الطبيعي للطبخ Gaz bouteille et gaz naturel pour cuisson %	نسبة التزود من مصادر أخرى للاسترة Utilisation d'autre source pour éclairage %	نسبة التزود بالكهرباء للاسترة Electricité pour éclairage %	عدد الأسر Nombre ménages	المتعدية
Jendouba	49,81	78,16	99,24	0,16	99,84	8794	جنوبية
Jendouba Nord	52,13	89,21	99,72	0,03	99,97	3259	جنوبية الشمالية
Bou Salem	42,90	91,41	99,84	0,05	99,95	3682	بوسالم
Tabarka	75,76	87,31	99,70	0,02	99,98	5057	طريقة
Ain Drahem	69,83	97,04	99,81	0,00	100,00	2623	عين دراهم
Fernana	59,57	90,71	99,73	0,00	100,00	1146	فرنانة
Gharimaou	77,48	86,35	99,69	0,13	99,87	5393	غزل الدماء
Oued Mliz	69,92	86,00	99,02	0,17	99,83	600	واد مليز
Balta Bou Aouane	71,40	82,18	99,71	0,00	100,00	1718	بطلة بوعوان
Total	61,44	85,93	99,59	0,08	99,92	32272	المجموع
Total Tunisie	40,33	91,97	99,59	0,06	99,94	1901363	مجموع الجمهورية

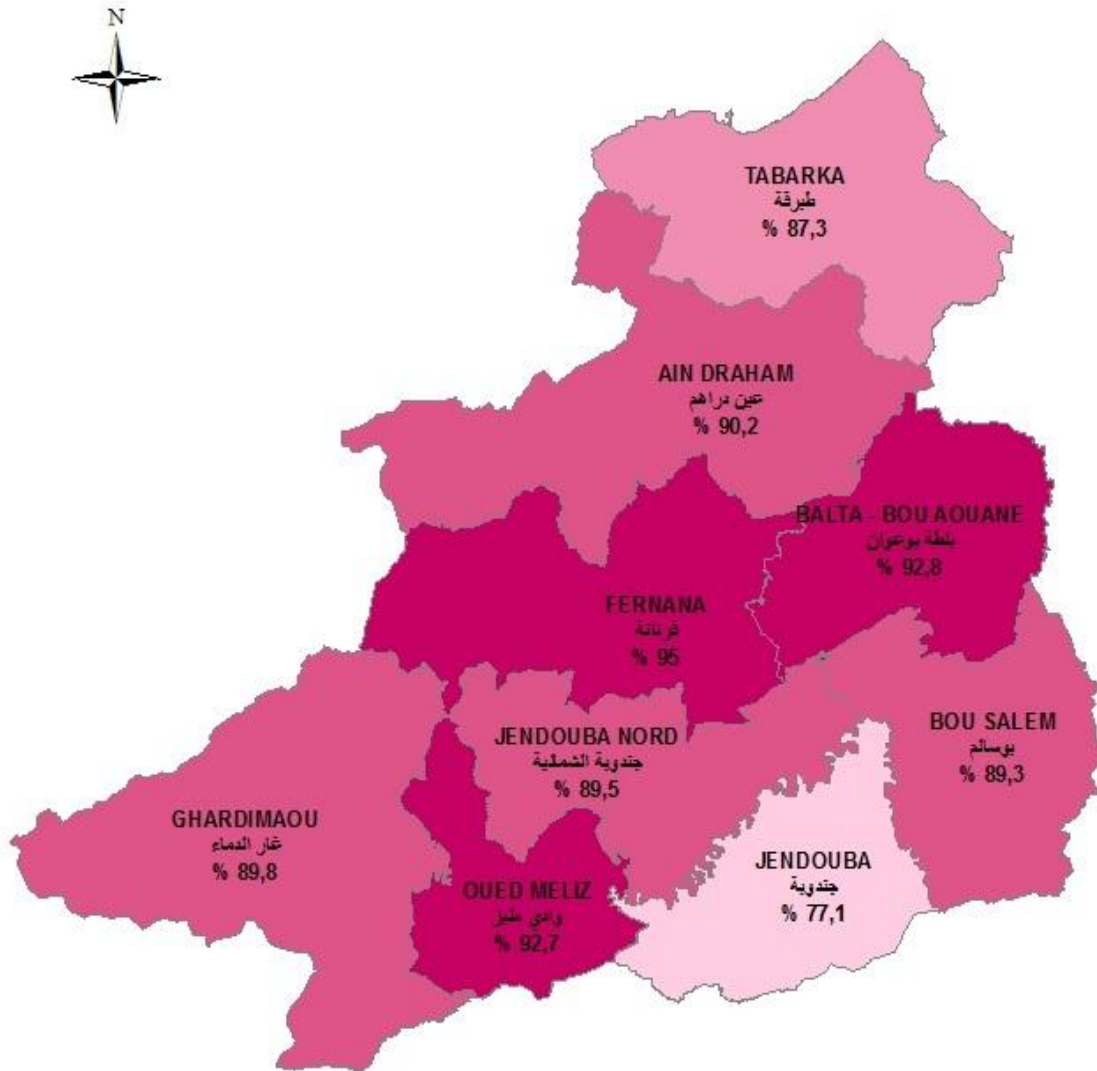
توزيع الأسر حسب مصادر الطاقة واستعمالاتها على مستوى المجتمعية و الوسط (%)  
Répartition des ménages selon source d'énergie et son utilisation au niveau délégation et milieu (%)  
**Milieu non Communal**  
**وسط غير بلدي**

دélégation	نسبة التزود بغاز القارورة أو الغاز الطبيعي للتدفئة Gaz bouteille et gaz naturel pour chauffage %	نسبة التزود بغاز القارورة أو الغاز الطبيعي لتسخين الماء Gaz bouteille et gaz naturel pour chauffage d'eau %	نسبة التزود بغاز القارورة أو الغاز الطبيعي للطبخ Gaz bouteille et gaz naturel pour cuisson %	نسبة التزود من مصادر أخرى للاستنارة Utilisation d'autre source pour éclairage %	نسبة التزود بالكهرباء للاستنارة Electricité pour éclairage %	عدد الأسر Nombre ménages	المجتمعية
Jendouba	32,93	85,30	99,58	0,12	99,88	9497	جنوبية
Jendouba Nord	15,16	53,79	98,97	0,19	99,81	7283	جنوبية الشمالية
Bou Salem	12,65	88,18	99,56	0,11	99,89	5262	بوسالم
Tabarka	35,02	59,04	97,63	0,09	99,91	7713	طبرقة
Ain Drahem	14,82	38,77	95,41	0,34	99,66	6849	عين دراهم
Fernana	7,06	31,10	97,16	0,45	99,55	11216	فرنانة
Gharimaou	19,63	50,18	96,84	0,39	99,61	10656	غل الدمام
Oued Miliz	30,15	75,21	99,02	0,21	99,79	3874	واد مليز
Balta Bou Aouane	5,40	64,04	98,99	0,10	99,90	8420	بطلة بوعوان
<b>Total</b>	<b>18,54</b>	<b>57,95</b>	<b>98,00</b>	<b>0,24</b>	<b>99,76</b>	<b>70770</b>	<b>المجموع</b>
<b>Total Tunisie</b>	<b>11,17</b>	<b>81,53</b>	<b>99,19</b>	<b>0,39</b>	<b>99,61</b>	<b>811611</b>	<b>مجموع الجمهورية</b>




# الاسر المالكة لمسكنها

## Menages propriétaires de leurs logements



### البيانات



Répartition des ménages selon mode d'occupation, mode propriété au niveau délégation et milieu (%)

Total milieu

مجموع الوسطين

Délégation	كيفية الملكية بالنسبة للملاحة			صفة السكن (%)			عدد الأسر ménages	المعتمدية
	Mode propriété pour les propriétaires		Mode d'occupation du logement (%)	Mode d'occupation du logement (%)				
	أخرى Autre	شراء (%) Achat	بناء ذاتي (%) Auto construction	صفة أخرى Autre mode	كارية Locataire	ملاحة Propriétaire		
Jendouba	11,43	6,53	82,04	5,18	17,74	77,07	18291	جنوبية
Jendouba Nord	4,96	6,63	88,42	2,52	8,02	89,46	10542	جنوبية الشمالية
Bou Salem	14,69	5,19	80,12	4,54	6,20	89,26	8944	بوسالم
Tabarka	7,05	2,29	90,66	2,55	10,20	87,26	12770	طريقة
Ain Drahem	3,88	1,01	95,11	2,87	6,90	90,23	9472	عين دراهم
Fernana	4,98	0,35	94,67	1,70	3,29	95,01	12362	فرنانة
Gharimaou	6,12	1,67	92,21	4,19	5,98	89,83	16049	غل الدماء
Oued Miliz	8,72	1,46	89,82	2,98	4,31	92,71	4474	واد مليز
Balta Bou Aouane	9,60	4,29	86,11	1,74	5,45	92,81	10138	بلطة بوعوان
Total	7,81	3,35	88,84	3,31	8,46	88,24	103042	المجموع
Total Tunisie	15,53	7,63	76,84	5,04	17,73	77,23	2712974	مجموع الجمهورية

توزيع الأسر حسب صفة السكن وكيفية الملكية على مستوى المعتمدية و الوسط (%)

Répartition des ménages selon mode d'occupation, mode propriété au niveau délégation et milieu (%)

Milieu Communal

وسط بلدي

Délégation	كيفية الملكية بالنسبة للملاحة			صفة السكن (%)			عدد الأسر ménages	المعتمدية
	Mode propriété pour les propriétaires		Mode d'occupation du logement (%)	Mode d'occupation du logement (%)				
	أخرى Autre	شراء (%) Achat	بناء ذاتي (%) Auto construction	صفة أخرى Autre mode	كارية Locataire	ملاحة Propriétaire		
Jendouba	18,27	11,98	69,75	5,57	29,87	64,56	8794	جنوبية
Jendouba Nord	8,93	21,22	69,85	3,06	23,39	73,55	3259	جنوبية الشمالية
Bou Salem	21,35	4,70	73,95	4,18	13,00	82,82	3682	بوسالم
Tabarka	9,67	6,03	84,30	3,40	23,67	72,93	5057	طريقة
Ain Drahem	5,37	3,49	91,13	3,49	19,81	76,70	2623	عين دراهم
Fernana	7,81	1,46	90,73	3,71	29,26	67,03	1146	فرنانة
Gharimaou	12,45	5,43	82,12	6,36	16,18	77,46	5393	غل الدماء
Oued Miliz	15,85	1,35	82,80	7,44	26,93	65,63	600	واد مليز
Balta Bou Aouane	9,24	29,22	61,54	2,09	26,65	71,26	1718	بلطة بوعوان
Total	13,35	9,52	77,13	4,56	22,97	72,47	32272	المجموع
Total Tunisie	20,22	11,09	68,69	5,25	23,70	71,05	1901363	مجموع الجمهورية

توزيع الأسر حسب صفة السكن وكيفية الملكية على مستوى العقودية و الوسط (%)  
 Répartition des ménages selon mode d'occupation, mode propriété au niveau délégation et milieu (%)  
**Milieu non Communal**

وسط غير بلدي

Délégation	كيفية الملكية بالنسبة للملاحة Mode propriété pour les propriétaires			صفة السكن (%) Mode d'occupation du logement (%)			عدد الأسر Nombre ménages	المعتدية
	أخرى Autre	شراء (%) Achat	بناء ذاتي (%) Auto construction	صفة أخرى Autre mode	كارية Locataire	ملاحة Propriétaire		
Jendouba	6,82	2,85	90,32	4,83	6,51	88,66	9497	جنوبية
Jendouba Nord	3,61	1,65	94,74	2,29	1,14	96,57	7283	جنوبية الشمالية
Bou Salem	10,57	5,49	83,94	4,78	1,45	93,77	5262	بوسالم
Tabarka	5,75	0,44	93,81	1,99	1,36	96,65	7713	طريقة
Ain Drahem	3,41	0,25	96,34	2,63	1,95	95,42	6849	عين دراهم
Fernana	4,78	0,27	94,95	1,49	0,64	97,86	11216	فرنانة
Gharimaou	3,54	0,14	96,32	3,10	0,81	96,09	10656	غار المما
Oued Miliz	7,97	1,48	90,55	2,29	0,80	96,91	3874	واد مليز
Balta Bou Aouane	9,65	0,56	89,78	1,67	1,12	97,20	8420	بطلة بو عوان
Total	5,89	1,22	92,89	2,74	1,84	95,42	70770	المجموع
Total Tunisie	7,01	1,35	91,64	4,56	3,74	91,70	811611	مجموع الجمهورية

توزيع الأسر حسب نسبة امتلاك وسائل الترفيه على مستوى المقعدية و الوسط (%)

Répartition des ménages par Possession des moyens de loisir, au niveau délégation et milieu (%)

Total milieu

مجموع الواسطين

دélégation	مكتبة Bibliothèque	هوائي Parabole	تلفاز TV	راديو مسجلة Radio/ cassette	سيارة voiture	عدد الأسر Nombre ménages	المقعدية
Jendouba	15,76	88,64	94,43	51,60	23,31	18291	جنوبية
Jendouba Nord	5,32	84,03	91,82	48,36	12,27	10542	جنوبية الشمالية
Bou Salem	12,24	89,76	95,07	51,45	16,35	8944	بوسالم
Tabarka	11,27	88,49	93,68	53,57	14,78	12770	طريقة
Ain Drahem	15,70	81,46	92,04	48,81	9,19	9472	عين دراهم
Fernana	8,71	76,62	88,02	45,93	8,09	12362	فرنانة
Gharimaou	6,53	86,65	93,42	63,63	13,84	16049	غل الدماء
Oued Miliz	4,45	81,87	92,83	64,01	14,98	4474	واد مليز
Balta Bou Aouane	9,19	84,60	93,67	48,52	11,07	10138	بلطة بوعوان
Total	10,40	85,14	92,84	52,67	14,35	103042	المجموع
Total Tunisie	14,18	90,46	94,76	54,12	27,21	2712974	مجموع الجمهورية

توزيع الأسر حسب نسبة امتلاك وسائل الترفيه على مستوى المقعدية و الوسط (%)

Répartition des ménages par Possession des moyens de loisir, au niveau délégation et milieu (%)

Milieu Communal

وسط بلدي

دélégation	مكتبة Bibliothèque	هوائي Parabole	تلفاز TV	راديو مسجلة Radio/ cassette	سيارة voiture	عدد الأسر Nombre ménages	المقعدية
Jendouba	25,49	91,08	95,63	63,54	28,30	8794	جنوبية
Jendouba Nord	7,64	91,22	95,67	60,02	17,94	3259	جنوبية الشمالية
Bou Salem	20,70	92,86	96,92	65,40	19,80	3682	بوسالم
Tabarka	17,67	93,16	95,34	64,25	21,75	5057	طريقة
Ain Drahem	21,50	91,23	97,01	54,32	17,94	2623	عين دراهم
Fernana	42,37	90,31	95,04	71,03	25,22	1146	فرنانة
Gharimaou	10,66	90,01	94,25	62,94	19,19	5393	غل الدماء
Oued Miliz	9,21	87,50	91,53	63,27	23,86	600	واد مليز
Balta Bou Aouane	16,71	91,97	94,74	60,47	32,05	1718	بلطة بوعوان
Total	18,94	91,41	95,47	62,76	22,90	32272	المجموع
Total Tunisie	17,13	92,42	95,84	59,11	31,42	1901363	مجموع الجمهورية

توزيع الأسر حسب نسبة امتلاك وسائل الترفيه على مستوى الاعتمادية و الوسط (%)  
 Répartition des ménages par Possession des moyens de loisir, au niveau délégation et milieu (%)  
**Milieu non Communal** **وسط غير بلدي**

دélégation	مكتبة Bibliothèque	هوائي Parabole	تلفاز TV	راديو مسجلة Radio/ cassette	سيارة voiture	عدد الأسر Nombre ménages	الاعتمادية
Jendouba	6,76	86,37	93,32	40,55	18,68	9497	جنوبية
Jendouba Nord	4,28	80,80	90,10	43,14	9,73	7283	جنوبية الشمالية
Bou Salem	6,31	87,59	93,77	41,68	13,94	5262	بوسالم
Tabarka	7,07	85,43	92,59	46,57	10,21	7713	طبرقة
Ain Drahem	13,48	77,72	90,14	46,71	5,83	6849	عين دراهم
Fernana	5,27	75,22	87,31	43,36	6,35	11216	فرنانة
Gharimaou	4,43	84,96	93,00	63,97	11,13	10656	غزل النمام
Oued Miliz	3,71	81,00	93,03	64,12	13,61	3874	واد مليز
Balta Bou Aouane	7,65	83,10	93,45	46,08	6,78	8420	بطلة بوعوان
Total	6,51	82,29	91,63	48,07	10,46	70770	المجموع
Total Tunisie	7,26	85,88	92,71	42,44	17,34	811611	مجموع الجمهورية

توزيع الأسر حسب نسبة امتلاك مواد التجهيز المنزلي على مستوى المتعدية و الوسط (%)

Répartition des ménages selon possession des Electro ménageer au niveau délégation et milieu (%)

Total milieu

مجموع الوسطين

دélégation	التدفئة المركزية Chauffage centrale	مكيف هوائي Climatiseur	آلة غسل أواني Lave vaisselle	آلة غسل ثياب Machine à laver	آلة طبخ بالفن Cuisinière avec four	ثلاجة Réfrigérateur	عدد الأسر Nombre ménages	المعدية
Jendouba	2,35	22,81	2,51	70,96	69,89	95,61	18291	جنوبية
Jendouba Nord	0,84	9,50	0,90	49,25	48,25	92,74	10542	جنوبية الشمالية
Bou Salem	1,03	9,89	1,24	63,86	59,32	95,75	8944	بوسالم
Tabarka	0,79	6,97	1,06	47,28	62,39	95,54	12770	طريقة
Ain Drahem	0,50	0,83	0,81	31,19	41,88	90,53	9472	عين دراهم
Fernana	0,28	0,86	0,72	22,29	28,97	86,00	12362	فرنانة
Gharimaou	1,34	10,88	1,35	39,12	51,55	93,58	16049	غل الدماء
Oued Miliz	0,89	9,18	0,72	36,81	48,71	94,08	4474	واد مليز
Balta Bou Aouane	2,31	6,33	0,96	41,56	39,27	91,33	10138	بلطة بوعوان
Total	1,24	9,64	1,27	46,36	51,55	92,90	103042	المجموع
Total Tunisie	7,08	27,23	3,59	71,69	69,44	94,97	2712974	مجموع الجمهورية

توزيع الأسر حسب نسبة امتلاك مواد التجهيز المنزلي على مستوى المتعدية و الوسط (%)

Répartition des ménages selon possession des Electro ménageer au niveau délégation et milieu (%)

Milieu Communal

وسط بلدي

دélégation	التدفئة المركزية Chauffage centrale	مكيف هوائي Climatiseur	آلة غسل أواني Lave vaisselle	آلة غسل ثياب Machine à laver	آلة طبخ بالفن Cuisinière avec four	ثلاجة Réfrigérateur	عدد الأسر Nombre ménages	المعدية
Jendouba	3,08	35,35	3,55	81,81	78,62	97,37	8794	جنوبية
Jendouba Nord	1,69	22,09	1,07	76,83	70,26	95,58	3259	جنوبية الشمالية
Bou Salem	0,81	17,05	1,77	76,97	65,90	97,47	3682	بوسالم
Tabarka	1,17	10,81	1,56	69,76	80,76	98,17	5057	طريقة
Ain Drahem	1,03	1,96	1,98	67,56	80,88	97,28	2623	عين دراهم
Fernana	1,88	5,48	3,32	66,84	77,46	96,09	1146	عين دراهم
Gharimaou	2,17	24,33	2,63	66,25	73,33	96,97	5393	غل الدماء
Oued Miliz	1,89	23,22	1,33	58,50	77,17	95,75	600	واد مليز
Balta Bou Aouane	10,40	28,42	3,38	81,61	71,21	96,18	1718	بلطة بوعوان
Total	2,39	21,87	2,44	74,13	75,50	97,11	32272	المجموع
Total Tunisie	9,41	35,09	4,64	81,60	77,98	96,79	1901363	مجموع الجمهورية

توزيع الأسر حسب نسبة امتلاك مواد التجهيز المنزلي على مستوى المتعددية و الوسط (%)  
Répartition des ménages selon possession des Electro ménage au niveau délégation et milieu (%)  
**Milieu non Communal** **وسط غير بلدي**

دélégation	التدفئة المركزية Chauffage centrale	مكيف هوائي Climatiseur	آلة غسل أواني Lave vaisselle	آلة غسل ثياب Machine à laver	آلة طبخ بالفرن Cuisinière avec four	ثلاجة Réfrigérateur	عدد الأسر Nombre ménages	المتعددية
Jendouba	1,68	11,20	1,55	60,92	61,81	93,99	9497	جنوبية
Jendouba Nord	0,46	3,87	0,82	36,91	38,41	91,47	7283	جنوبية الشمالية
Bou Salem	1,18	4,88	0,87	54,69	54,71	94,54	5262	بوسالم
Tabarka	0,54	4,45	0,74	32,54	50,34	93,82	7713	طبرقة
Ain Drahem	0,29	0,40	0,37	17,26	26,94	87,95	6849	عين دراهم
Fernana	0,12	0,39	0,45	17,73	24,01	84,97	11216	فرزانة
Gharimaou	0,92	4,07	0,70	25,39	40,52	91,86	10656	غار النمام
Oued Miliz	0,73	7,00	0,62	33,45	44,30	93,82	3874	واد مليز
Balta Bou Aouane	0,65	1,82	0,46	33,38	32,75	90,34	8420	بطلة بوعوان
Total	0,72	4,06	0,74	33,70	40,64	90,97	70770	المجموع
Total Tunisie	1,63	8,82	1,12	48,44	49,46	90,69	811611	مجموع الجمهورية

توزيع الأسر حسب نسبة امتلاك وسائل الاتصال على مستوى المتعدية و الوسط (%)  
Répartition des ménages selon Possession des moyens d'information et communication au niveau de délégation et milieu (%)

## Total milieu

## مجموع الوسطين

دélégation	أسرة مرتبطة بالانترنت Ménage connecté à l'Internet	حاسوب Ordinateur	للأسرة هاتف جوال على الأقل Le ménage a au moins 1 Tel portable	هاتف قار Tel. fixe	عدد الأسر Nombre ménages	المتعدية
Jendouba	27,24	31,96	96,33	15,78	18291	جنوبية
Jendouba Nord	13,35	16,31	93,62	7,80	10542	جنوبية الشمالية
Bou Salem	13,90	17,07	95,74	7,40	8944	بوسالم
Tabarka	18,88	21,88	94,12	9,98	12770	طبرقة
Ain Drahem	10,42	11,91	91,82	8,28	9472	عين دراهم
Ferrana	3,03	4,51	87,85	1,75	12362	فرنانة
Charimaou	10,31	14,25	93,91	11,41	16049	غار النمام
Oued Mliz	9,17	13,26	94,46	9,61	4474	واد مليز
Balta Bou Aouane	9,62	12,43	93,65	4,94	10138	بطلة بوعوان
Total	14,02	17,19	93,57	9,13	103042	المجموع
Total Tunisie	28,75	33,08	97,09	20,36	2712974	مجموع الجمهورية

توزيع الأسر حسب نسبة امتلاك وسائل الاتصال على مستوى المتعدية و الوسط (%)

Répartition des ménages selon Possession des moyens d'information et communication au niveau de délégation et milieu (%)

## Milieu Communal

## وسط بلدي

دélégation	أسرة مرتبطة بالانترنت Ménage connecté à l'Internet	حاسوب Ordinateur	للأسرة هاتف جوال على الأقل Le ménage a au moins 1 Tel portable	هاتف قار Tel. fixe	عدد الأسر Nombre ménages	المتعدية
Jendouba	40,29	46,83	97,22	25,09	8794	جنوبية
Jendouba Nord	30,45	34,45	97,02	17,97	3259	جنوبية الشمالية
Bou Salem	25,11	29,60	96,63	15,92	3682	بوسالم
Tabarka	36,48	40,18	97,12	17,99	5057	طبرقة
Ain Drahem	28,60	31,89	97,16	23,52	2623	عين دراهم
Ferrana	24,09	31,79	98,25	16,12	1146	فرنانة
Charimaou	26,67	31,83	97,02	28,85	5393	غار النمام
Oued Mliz	28,88	34,15	97,05	24,77	600	واد مليز
Balta Bou Aouane	38,86	46,32	99,01	20,51	1718	بطلة بوعوان
Total	32,88	38,06	97,21	22,15	32272	المجموع
Total Tunisie	37,89	43,02	98,08	27,21	1901363	مجموع الجمهورية



توزيع الأسر حسب نسبة امتلاك وسائل الاتصال على مستوى المتعددية و الوسط (%)  
Répartition des ménages selon Possession des moyens d'information et communication au niveau de délégation et milieu (%)

Délégation	Milieu non Communal					عدد الأسر Nombre ménages	المتعددية
	أسرة مرتبطة بالإنترنت Ménage connecté à l'internet	حاسوب Ordinateur	للأسرة هاتف جوال على الأقل Le ménage a au moins 1 Tel portable	هاتف قار Tel. fixe	وسط غير بلدي		
Jendouba	15,15	18,19	95,51	7,15	9497	جنوبية	
Jendouba Nord	5,70	8,19	92,09	3,25	7283	جنوبية الشمالية	
Bou Salem	6,05	8,30	95,12	1,43	5262	بوسالم	
Tabarka	7,35	9,87	92,15	4,73	7713	طبرقة	
Ain Drahem	3,46	4,25	89,78	2,44	6849	عين دراهم	
Fernana	0,88	1,72	86,79	0,28	11216	فرنانة	
Gharimaou	2,03	5,36	92,34	2,58	10656	غار النمام	
Oued Mliz	6,12	10,02	94,06	7,26	3874	واد مليز	
Balta Bou Aouane	3,66	5,52	92,56	1,77	8420	بطلة بو عوان	
Total	5,42	7,67	91,92	3,19	70770	المجموع	
Total Tunisie	7,33	9,77	94,78	4,29	811611	مجموع الجمهورية	



خصائص المساكن

Caractéristiques des logements



توزيع المساكن حسب النوع على مستوى المتعددية والوسط (%)  
Répartition des logements par type au niveau délégation et milieu (%)

## Total milieu

## مجموع الوسطين

Délégation	التوزيع النسبي للمساكن حسب النوع (%)						عدد المساكن Nombre Logement	المعتدية
	مسكن بدائي Logement Rudimentaire	شقة بعملة Appar Ou Studio	فيلا أو طابق فيلا Villa ou duplex	مسكن متلاصق أو طابق مسكن متلاصق logement jumelé ou étage log jumelet	مسكن متلاصق أو طابق مسكن متلاصق logement jumelé ou étage log jumelet	دار عربي/حوش/ابراج/استديو Houch/Dar Arbi/Borj/Studio		
Jendouba	0,20	3,85	42,06	40,15	13,74	20882	جنوبية	
Jendouba Nord	0,57	0,44	58,99	20,96	19,03	11963	جنوبية الشمالية	
Bou Salem	0,24	1,04	44,91	26,69	27,11	9873	بوسالم	
Tabarka	0,23	5,35	61,25	11,92	21,26	18158	طبرقة	
Ain Drahem	1,23	0,47	46,56	15,84	35,90	11904	عين دراهم	
Fernana	5,40	0,64	34,83	7,69	51,44	13844	فرزانية	
Gharimaou	1,07	0,25	54,67	18,64	25,36	19418	غار الدماء	
Oued Miz	0,76	0,52	50,82	13,40	34,50	5395	واد مليز	
Balta Bou Aouane	0,33	1,20	22,44	17,71	58,31	11139	بطلة بوعوان	
Total	1,10	1,86	47,01	20,36	29,66	122576	المجموع	
Total Tunisie	0,41	7,61	26,52	38,74	26,72	3289901	مجموع الجمهورية	

توزيع المساكن حسب النوع على مستوى المتعددية والوسط (%)  
Répartition des logements par type au niveau délégation et milieu (%)

## Milieu Communal

## وسط بلدي

Délégation	التوزيع النسبي للمساكن حسب النوع (%)						عدد المساكن Nombre Logement	المعتدية
	مسكن بدائي Logement Rudimentaire	شقة بعملة Appar Ou Studio	فيلا أو طابق فيلا Villa ou duplex	مسكن متلاصق أو طابق مسكن متلاصق logement jumelé ou étage log jumelet	مسكن متلاصق أو طابق مسكن متلاصق logement jumelé ou étage log jumelet	دار عربي/حوش/ابراج/استديو Houch/Dar Arbi/Borj/Studio		
Jendouba	0,10	7,19	24,97	62,69	5,06	10434	جنوبية	
Jendouba Nord	0,05	1,15	57,08	37,09	4,63	3906	جنوبية الشمالية	
Bou Salem	0,05	2,44	49,99	44,13	3,39	4183	بوسالم	
Tabarka	0,02	11,04	76,64	7,35	4,95	8554	طبرقة	
Ain Drahem	0,12	1,25	51,50	35,46	11,67	3435	عين دراهم	
Fernana	0,42	6,19	44,94	44,51	3,94	1422	فرزانية	
Gharimaou	0,18	0,68	64,84	29,73	4,57	7111	غار الدماء	
Oued Miz	0,60	3,23	69,89	21,03	5,26	838	واد مليز	
Balta Bou Aouane	0,31	6,96	19,21	67,86	5,66	1925	بطلة بوعوان	
Total	0,12	5,22	51,32	38,06	5,28	41808	المجموع	
Total Tunisie	0,29	10,44	25,91	47,79	15,58	2339845	مجموع الجمهورية	

توزيع المساكن حسب النوع على مستوى المقعدية والوسط (%)  
Répartition des logements par type au niveau délégation et milieu (%)

Milieu non Communal

وسط غير بلدي

Délégation	التوزيع النسبي للمساكن حسب النوع (%)						عدد المساكن Nombre Logement	المقعدية
	مساكن بدائي Logement Rudimentaire	شقة بعملة Appar Ou Studio	فيلا أو طابق فيلا Villa ou duplex	مساكن متلاصق أو طابق مسكن متلاصق logement jumelé ou étage log jumelet	دار عربي/حوش/البرج/استديو Houch/Dar Arbi/Borj/Studio	التوزيع النسبي للمساكن حسب النوع (%)		
Jendouba	0,30	0,51	59,14	17,64	22,42	10448	جنوبية	
Jendouba Nord	0,82	0,10	59,92	13,14	26,01	8057	جنوبية الشمالية	
Bou Salem	0,39	0,02	41,18	13,87	44,55	5690	بوسالم	
Tabarka	0,41	0,28	47,53	15,98	35,80	9604	طريقة	
Ain Drahem	1,68	0,15	44,56	7,89	45,72	8469	عين دراهم	
Fernana	5,97	0,00	33,67	3,47	56,88	12422	فرنانة	
Gharimaou	1,58	0,00	48,80	12,24	37,38	12307	غزل الماه	
Oued Miz	0,79	0,02	47,31	12,00	39,87	4557	واد ميز	
Balta Bou Aouane	0,34	0,00	23,12	7,23	69,32	9214	بلطة بوعوان	
Total	1,61	0,13	44,78	11,20	42,29	80768	المجموع	
Total Tunisie	0,71	0,62	28,03	16,46	54,17	950056	مجموع الجمهورية	

توزيع المساكن حسب عدد الغرف على مستوى المتعددية والوسط (%)  
Répartition des logements par nombre de pièces au niveau délégation et milieu (%)

**Total milieu** **مجموع الوسطين**

Délégation	التوزيع النسبي للمساكن حسب عدد الغرف (%)					Nombre Logement	المعددية
	خمس غرف فائق Cinq pièces et	أربع غرف Cinq pièces	ثلاث غرف Trois Pièces	غرفتان Deux Pièces	غرفة واحدة Une Pièce		
Jendouba	7,0	27,5	43,9	19,0	2,6	20882	جنوبية
Jendouba Nord	5,0	18,8	41,9	29,3	5,1	11963	جنوبية الشمالية
Bou Salem	7,1	24,0	44,4	21,6	2,9	9873	بوسالم
Tabarka	6,1	29,0	39,7	20,7	4,5	18158	طبرقة
Ain Drahem	3,3	20,3	37,6	30,9	7,9	11904	عين دراهم
Fernana	3,2	14,4	27,9	37,7	16,8	13844	فرنانة
Gharimaou	9,3	26,6	36,4	23,6	4,0	19418	غار الدماء
Oued Miz	7,6	21,9	37,0	28,3	5,1	5395	واد مليز
Balta Bou Aouane	6,2	19,7	36,4	29,9	7,7	11139	بطلة بوعوان
Total	6,2	23,3	38,5	25,9	6,1	122576	المجموع
Total Tunisie	8,2	22,7	41,5	23,0	4,6	3289901	مجموع الجمهورية

توزيع المساكن حسب عدد الغرف على مستوى المتعددية والوسط (%)

Répartition des logements par nombre de pièces au niveau délégation et milieu (%)

**Milieu Communal** **وسط بلدي**

Délégation	التوزيع النسبي للمساكن حسب عدد الغرف (%)					Nombre Logement	المعددية
	خمس غرف فائق Cinq pièces et	أربع غرف Cinq pièces	ثلاث غرف Trois Pièces	غرفتان Deux Pièces	غرفة واحدة Une Pièce		
Jendouba	8,65	29,72	44,17	15,80	1,66	10434	جنوبية
Jendouba Nord	5,19	19,82	48,55	23,60	2,84	3906	جنوبية الشمالية
Bou Salem	6,37	24,32	48,05	19,73	1,53	4183	بوسالم
Tabarka	6,54	31,54	47,79	12,21	1,92	8554	طبرقة
Ain Drahem	4,40	25,62	51,80	16,80	1,37	3435	عين دراهم
Fernana	7,89	28,49	41,29	20,16	2,17	1422	فرنانة
Gharimaou	10,54	32,85	39,81	14,96	1,85	7111	غار الدماء
Oued Miz	7,09	29,08	46,44	14,76	2,64	838	واد مليز
Balta Bou Aouane	11,46	30,00	38,84	18,23	1,46	1925	بطلة بوعوان
Total	7,71	28,78	45,30	16,37	1,85	41808	المجموع
Total Tunisie	8,73	24,06	43,29	20,70	3,22	2339845	مجموع الجمهورية

توزيع المساكن حسب عدد الغرف على مستوى المتعدية والوسط (%)

Répartition des logements par nombre de pièces au niveau délégation et milieu (%)

Milieu non Communal

وسط غير بلدي

Délégation	التوزيع النسبي للمساكن حسب عدد الغرف (%)					Nombre Logement	المتعدية
	خمس غرف فأكثر Cinq pièces et	أربع غرف Cinq pièces	ثلاث غرف Trois Pièces	غرفتان Deux Pièces	غرفة واحدة Une Pièce		
Jendouba	5,43	25,23	43,61	22,12	3,62	10448	جندوبة
Jendouba Nord	4,98	18,24	38,62	31,99	6,17	8057	جندوبة الشمالية
Bou Salem	7,60	23,82	41,63	23,01	3,94	5690	بوسالم
Tabarka	5,73	26,66	32,46	28,31	6,84	9604	طبرقة
Ain Drahem	2,84	18,08	31,85	36,63	10,60	8469	عين دراهم
Fernana	2,61	12,79	26,41	39,73	18,46	12422	فرنانة
Gharimaou	8,59	23,06	34,45	28,59	5,31	12307	غار المصاه
Oued Miz	7,73	20,61	35,23	30,85	5,58	4557	وادي الميز
Balta Bou Aouane	5,11	17,57	35,90	32,38	9,04	9214	بلطة بوعوان
<b>Total</b>	<b>5,44</b>	<b>20,48</b>	<b>35,02</b>	<b>30,78</b>	<b>8,28</b>	<b>80768</b>	<b>المجموع</b>
<b>Total Tunisie</b>	<b>6,79</b>	<b>19,31</b>	<b>37,14</b>	<b>28,78</b>	<b>7,98</b>	<b>950056</b>	<b>مجموع الجمهورية</b>



توزيع المساكن حسب المساحة المغطاة على مستوى المتعدية والوسط (%)  
 Répartition des logements par superficie couverte au niveau délégation et milieu (%)  
**Total milieu**

Délégation	التوزيع النسبي للمساكن حسب المساحة المغطاة (%)					عدد المساكن Nombre Logement	المعدية
	فئات من 2 م <sup>2</sup> plus 200 m <sup>2</sup>	بين 150 و 199 m <sup>2</sup>	بين 100 و 149 m <sup>2</sup>	بين 50 و 99 m <sup>2</sup>	أقل من 50 م <sup>2</sup>		
Jendouba	5,00	11,93	43,55	33,68	5,84	20882	جنوبية
Jendouba Nord	2,81	10,10	32,56	41,89	12,64	11963	جنوبية الشمالية
Bou Salem	1,98	8,21	46,91	36,81	6,09	9873	بوسالم
Tabarka	1,24	5,07	36,38	47,24	10,07	18158	طريقة
Ain Drahem	0,22	2,49	28,33	44,02	24,95	11904	عين دراهم
Fernana	0,40	2,32	26,07	43,48	27,72	13844	فرزانية
Gharimaou	10,14	13,11	31,57	32,53	12,65	19418	غار الدماء
Oued Miz	0,76	4,84	32,91	44,29	17,21	5395	واد مليز
Balta Bou Aouane	1,04	5,29	33,47	44,89	15,31	11139	بلطة بوعوان
Total	3,27	7,70	34,95	40,16	13,92	122576	المجموع
Total Tunisie	6,21	11,20	38,48	35,35	8,75	3289901	مجموع الجمهورية

توزيع المساكن حسب المساحة المغطاة على مستوى المتعدية والوسط (%)  
 Répartition des logements par superficie couverte au niveau délégation et milieu (%)

**Milieu Communal**

Délégation	التوزيع النسبي للمساكن حسب المساحة المغطاة (%)					عدد المساكن Nombre Logement	المعدية
	فئات من 2 م <sup>2</sup> plus 200 m <sup>2</sup>	بين 150 و 199 m <sup>2</sup>	بين 100 و 149 m <sup>2</sup>	بين 50 و 99 m <sup>2</sup>	أقل من 50 م <sup>2</sup>		
Jendouba	6,21	12,43	41,80	34,24	5,32	10434	جنوبية
Jendouba Nord	2,86	10,60	31,72	49,40	5,43	3906	جنوبية الشمالية
Bou Salem	2,89	9,47	49,96	33,48	4,21	4183	بوسالم
Tabarka	2,19	6,84	43,23	42,42	5,33	8554	طريقة
Ain Drahem	0,58	6,12	43,90	43,98	5,41	3435	عين دراهم
Fernana	0,24	2,29	62,59	32,21	2,68	1422	فرزانية
Gharimaou	20,33	18,28	37,43	20,33	3,64	7111	غار الدماء
Oued Miz	1,30	4,10	57,08	30,29	7,22	838	واد مليز
Balta Bou Aouane	2,56	7,31	43,84	40,21	6,09	1925	بلطة بوعوان
Total	6,21	10,55	42,50	35,81	4,93	41808	المجموع
Total Tunisie	7,18	11,75	38,54	35,80	6,72	2339845	مجموع الجمهورية

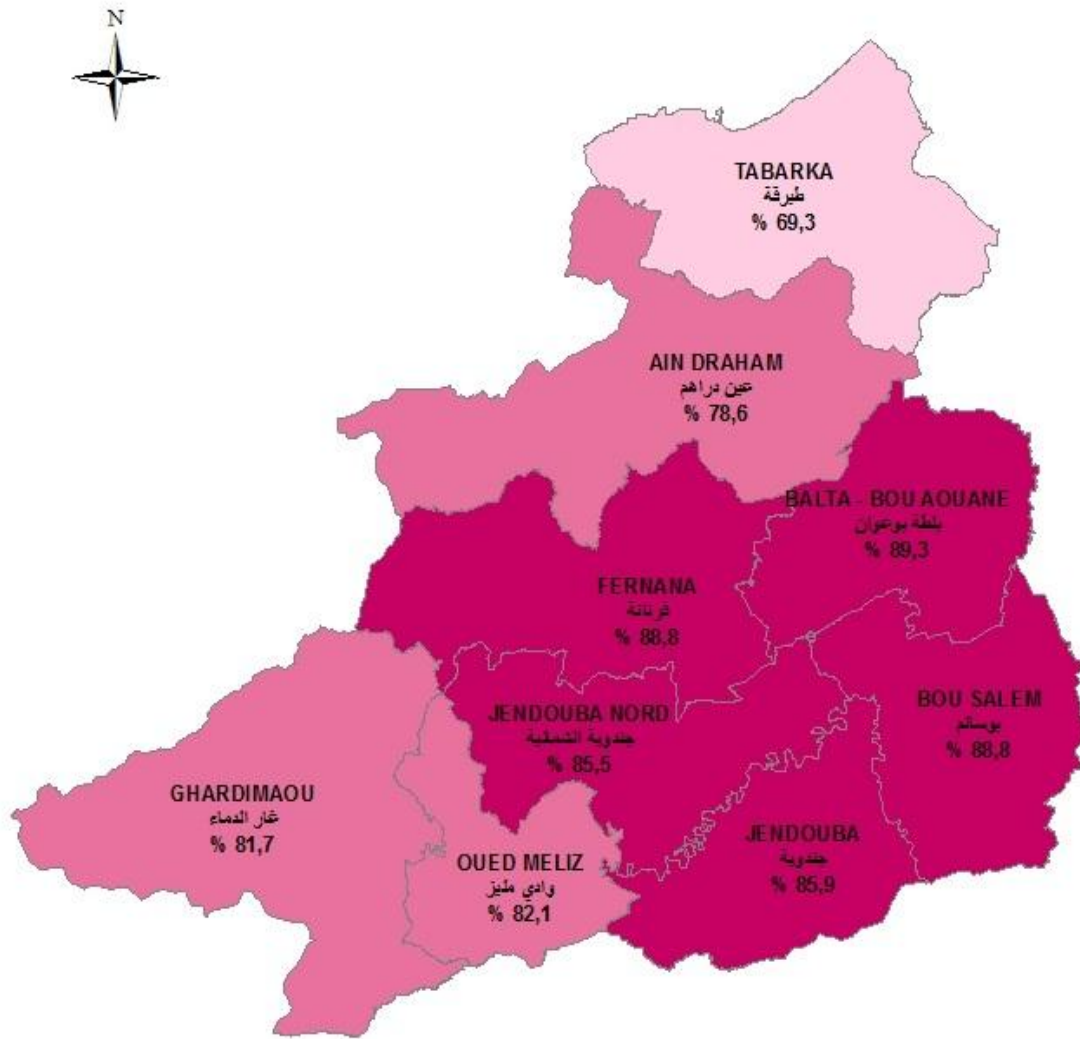
توزيع المساكن حسب المساحة المغطاة على مستوى الاعتمادية والوسط (%)  
 Répartition des logements par superficie couverte au niveau délégation et milieu (%)  
**Milieu non Communal**

Délégation	التوزيع النسبي المساحة المغطاة حسب المساكن حسب المساحة المغطاة (%)					عدد المساكن Nombre Logement	المعتدية
	أقل من 200 م <sup>2</sup> plus 200 m <sup>2</sup>	بين 150 و 199 م <sup>2</sup> Entre 150 et 199 m <sup>2</sup>	بين 100 و 149 م <sup>2</sup> Entre 100 et 149 m <sup>2</sup>	بين 50 و 99 م <sup>2</sup> Entre 50 et 99 m <sup>2</sup>	أقل من 50 م <sup>2</sup> Moins de 50 m <sup>2</sup>		
Jendouba	3,78	11,42	45,30	33,13	6,37	10448	جندوبة
Jendouba Nord	2,78	9,87	32,96	38,25	16,14	8057	جندوبة الشمالية
Bou Salem	1,32	7,28	44,67	39,25	7,48	5690	بوسالم
Tabarka	0,40	3,49	30,28	51,53	14,30	9604	طبرقة
Ain Drahem	0,07	1,01	22,01	44,04	32,87	8469	عين دراهم
Fernana	0,41	2,33	21,89	44,77	30,59	12422	فرنيانة
Gharimaou	4,25	10,12	28,19	39,58	17,86	12307	غار الماه
Oued Miz	0,66	4,97	28,46	46,86	19,04	4557	وادي مليز
Balta Bou Aouane	0,72	4,87	31,30	45,87	17,24	9214	بطلة بوعوان
<b>Total</b>	<b>1,74</b>	<b>6,23</b>	<b>31,04</b>	<b>42,41</b>	<b>18,57</b>	<b>80768</b>	<b>المجموع</b>
<b>Total Tunisie</b>	<b>3,83</b>	<b>9,84</b>	<b>38,34</b>	<b>34,23</b>	<b>13,76</b>	<b>950056</b>	<b>مجموع الجمهورية</b>

وسط غير بلدي

# نسبة المساكن الالهة بالسكان

## Nombre des logements habités



### البيانات

حدود المعتمديات

نسبة المساكن الالهة بالسكان % :

[ 69,30 - 69,30 ]

[ 82,09 - 69,31 ]

[ 89,30 - 82,10 ]

0 5 10 20 Km

توزيع المساكن حسب الاستغلال على مستوى المعتمدية والوسط (%)  
Répartition des logements par mode d'occupation au niveau délégation et milieu (%)

## Total milieu

## مجموع الوسطين

Délégation	التوزيع النسبي للمساكن حسب الاستغلال (%)						عدد المساكن Nombre Logement	المعتمدية
	مسكن في اخر مرحلة البناء Logement à l'étape finale de construction	مسكن مهجور Logement abandonné	مسكن شاغر Logement Vacant	مسكن ثانوي او على ذمة أسرة بالخارج Logement Secondaire ou logement Ménage à l'étranger	مسكن اهل بالمسكن Logement. Occupé	التوزيع النسبي للمساكن حسب الاستغلال (%)		
Jendouba	1,33	0,93	8,59	3,22	85,93	20882	جنوبية	
Jendouba Nord	1,09	0,97	9,41	3,02	85,50	11963	جنوبية الشمالية	
Bou Salem	1,48	1,33	6,37	2,04	88,78	9873	بوسالم	
Tabarka	1,15	2,00	16,43	11,14	69,29	18158	طبرقة	
Ain Drahem	0,69	6,19	10,68	3,87	78,57	11904	عين دراهم	
Fernana	0,98	2,50	6,23	1,48	88,82	13844	فرنانة	
Gharimaou	0,75	2,64	8,65	6,26	81,69	19418	غار الدماء	
Oued Miz	1,02	2,16	10,48	4,24	82,09	5395	واد مليز	
Balta Bou Aouane	0,56	1,43	6,98	1,77	89,26	11139	بلطة بوعوان	
Total	1,02	2,18	9,53	4,54	82,73	122576	المجموع	
Total Tunisie	2,24	1,24	8,40	7,16	80,95	3289901	مجموع الجمهورية	

## توزيع المساكن حسب الاستغلال على مستوى المعتمدية والوسط (%)

## Répartition des logements par mode d'occupation au niveau délégation et milieu (%)

## Milieu Communal

## وسط بلدي

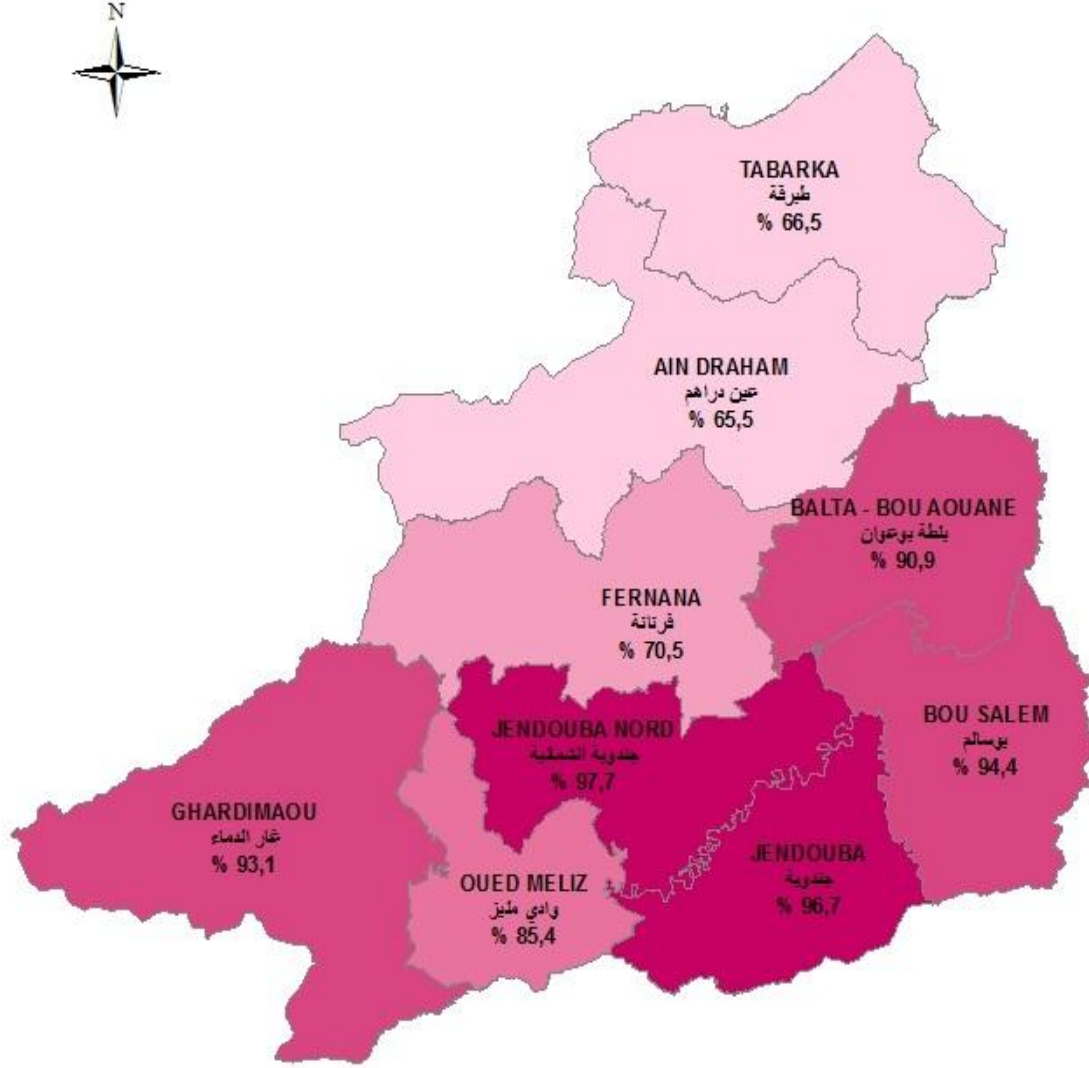
Délégation	التوزيع النسبي للمساكن حسب الاستغلال (%)						عدد المساكن Nombre Logement	المعتمدية
	مسكن في اخر مرحلة البناء Logement à l'étape finale de construction	مسكن مهجور Logement abandonné	مسكن شاغر Logement Vacant	مسكن ثانوي او على ذمة أسرة بالخارج Logement Secondaire ou logement Ménage à l'étranger	مسكن اهل بالمسكن Logement. Occupé	التوزيع النسبي للمساكن حسب الاستغلال (%)		
Jendouba	1,70	0,61	9,96	4,17	83,57	10434	جنوبية	
Jendouba Nord	0,77	0,10	11,52	6,01	81,59	3906	جنوبية الشمالية	
Bou Salem	1,48	0,89	9,34	1,75	86,54	4183	بوسالم	
Tabarka	0,99	0,72	23,99	15,91	58,40	8554	طبرقة	
Ain Drahem	1,18	1,81	15,54	6,16	75,31	3435	عين دراهم	
Fernana	1,52	0,94	11,79	4,41	81,34	1422,0	فرنانة	
Gharimaou	1,20	0,81	14,45	8,80	74,74	7111	غار الدماء	
Oued Miz	2,40	0,61	13,83	11,18	71,99	838	واد مليز	
Balta Bou Aouane	1,04	0,16	5,73	4,55	88,52	1925	بلطة بوعوان	
Total	1,30	0,74	14,08	7,62	76,27	41808	المجموع	
Total Tunisie	2,25	0,84	9,36	7,40	80,15	2339845	مجموع الجمهورية	

توزيع المساكن حسب الاستغلال حسب مستوى المعتمدية والوسط (%)  
 Répartition des logements par mode d'occupation au niveau délégation et milieu (%)  
**Milieu non Communal**

Délégation	التوزيع النسبي للمساكن حسب الاستغلال %						عدد المساكن Nombre Logement	المعتمدية
	مساكن في اخر مرحلة البناء Logement à l'étape finale de construction	مساكن مهجور Logement abandonné	مساكن شاغرة Logement Vacant	مساكن ثانوي أو على ذمة أسرة بالخليج Logement Secondaire ou logement Ménage à l'étranger	مساكن اهل بالمساكن Logement. Occupé	التوزيع النسبي للمساكن حسب الاستغلال %		
Jendouba	0,96	1,25	7,23	2,28	88,28	10448	جنوبية	
Jendouba Nord	1,25	1,40	8,38	1,57	87,40	8057	جنوبية الشمالية	
Bou Salem	1,48	1,65	4,18	2,26	90,43	5690	بوسالم	
Tabarka	1,29	3,13	9,69	6,90	79,00	9604	طبرقة	
Ain Drahem	0,50	7,97	8,70	2,94	79,89	8469	عين دراهم	
Fernana	0,91	2,68	5,59	1,14	89,68	12422	فرنانة	
Gharimaou	0,50	3,70	5,30	4,79	85,71	12307	غار الدماء	
Oued Mliz	0,77	2,45	9,86	2,97	83,95	4557	واد مليز	
Balta Bou Aouane	0,46	1,70	7,24	1,19	89,41	9214	بلطة بوعوان	
<b>Total</b>	<b>0,87</b>	<b>2,93</b>	<b>7,18</b>	<b>2,95</b>	<b>86,07</b>	<b>80768</b>	<b>المجموع</b>	
<b>Total Tunisie</b>	<b>2,23</b>	<b>2,23</b>	<b>6,04</b>	<b>6,58</b>	<b>82,93</b>	<b>950056</b>	<b>مجموع الجمهورية</b>	

## نسبة المساكن المرتبطة بشبكة التطهير بالوسط البلدي

### Taux des logements raccordés à l'ONAS dans le milieu urbain



#### البيانات

حدود المعتمديات

نسبة المساكن المرتبطة بشبكة التطهير بالوسط البلدي % :

[ 66,50 - 65,50 ]

[ 70,50 - 66,51 ]

[ 85,40 - 70,51 ]

[ 94,40 - 85,41 ]

[ 97,69 - 94,41 ]

0 5 10 20 Km

توزيع المساكن حسب الارتباط بشبكات خدمات البنية الأساسية على مستوى المعتمدية والوسط (%)  
 توزيع المساكن حسب الارتباط بشبكات خدمات البنية الأساسية على مستوى المعتمدية والوسط (%)  
 Répartition des logements par raccordements aux réseaux de services d'infrastructures au niveau délégation et milieu (%)  
**Total milieu**

Délégation	التوزيع النسبي للمساكن حسب الارتباط بشبكات خدمات البنية الأساسية %				عدد المساكن	المعتمدية
	شبكة التطهير Assainissement	الماء الصالح للشرب Eau potable SONEDE	الغاز الطبيعي Gaz naturel	الكهرباء Electricité STEG		
Jendouba	65,55	86,35	0,00	97,16	20882	جندوبة
Jendouba Nord	35,73	61,91	0,00	96,67	11963	جندوبة الشمالية
Bou Salem	45,34	84,11	0,00	97,62	9873	بوسالم
Tabarka	38,67	75,50	0,00	97,60	18158	طريقة
Ain Drahem	24,49	53,17	0,00	94,92	11904	عين دراهم
Fernana	9,30	23,94	0,00	95,94	13844	فرنانة
Gharimaou	36,66	55,49	0,00	96,42	19418	غار الدماء
Oued Miz	17,38	57,70	0,00	97,03	5395	واد مليز
Balta Bou Aouane	19,32	53,22	0,00	96,98	11139	بلطة بوعوان
Total	35,79	62,75	0,00	96,72	122576	المجموع
Total Tunisie	61,41	84,61	22,33	96,55	3289901	مجموع الجمهورية

توزيع المساكن حسب الارتباط بشبكات خدمات البنية الأساسية على مستوى المعتمدية والوسط (%)  
 توزيع المساكن حسب الارتباط بشبكات خدمات البنية الأساسية على مستوى المعتمدية والوسط (%)  
 Répartition des logements par raccordements aux réseaux de services d'infrastructures au niveau délégation et milieu (%)  
**Milieu Communal**

Délégation	التوزيع النسبي للمساكن حسب الارتباط بشبكات خدمات البنية الأساسية %				عدد المساكن	المعتمدية
	شبكة التطهير Assainissement	الماء الصالح للشرب Eau potable SONEDE	الغاز الطبيعي Gaz naturel	الكهرباء Electricité STEG		
Jendouba	96,67	95,89	0,00	97,43	10434	جندوبة
Jendouba Nord	97,66	97,80	0,00	98,68	3906	جندوبة الشمالية
Bou Salem	94,39	96,05	0,00	98,20	4183	بوسالم
Tabarka	66,54	97,54	0,00	98,64	8554	طريقة
Ain Drahem	65,51	96,47	0,00	98,02	3435	عين دراهم
Fernana	70,53	93,10	0,00	95,69	1422	فرنانة
Gharimaou	93,14	96,61	0,00	97,98	7111	غار الدماء
Oued Miz	85,50	97,26	0,00	97,62	838	واد مليز
Balta Bou Aouane	90,87	94,67	0,00	96,73	1925	بلطة بوعوان
Total	85,83	96,47	0,00	97,93	41808	المجموع
Total Tunisie	82,26	94,66	30,27	97,66	2339845	مجموع الجمهورية

توزيع المساكن حسب الارتباط بشبكات خدمات البنية الأساسية على مستوى المقعدية والوسط (%)  
 Répartition des logements par raccordements aux réseaux de services d'infrastructures au niveau délégation et milieu (%)

### Milieu non Communal

Délégation	التوزيع النسبي للمساكن حسب الارتباط بشبكات خدمات البنية الأساسية %				عدد المساكن	المعمدية
	شبكة التطهير Assainissement	الماء الصالح للشرب Eau potable SONEDE	الغاز الطبيعي Gaz naturel	الكهرباء Electricité STEG		
Jendouba	34,46	76,83	0,00	96,89	10448	جندوبة
Jendouba Nord	5,70	44,51	0,00	95,69	8057	جندوبة الشمالية
Bou Salem	9,28	75,33	0,00	97,19	5690	بوسالم
Tabarka	13,85	55,88	0,00	96,66	9604	طرقة
Ain Drahem	7,85	35,60	0,00	93,66	8469	عين دراهم
Fernana	2,29	16,02	0,00	95,97	12422	فرنانة
Gharimaou	4,03	31,73	0,00	95,51	12307	غار الدماء
Oued Mliz	4,85	50,42	0,00	96,92	4557	واد مليز
Balta Bou Aouane	4,37	44,56	0,00	97,03	9214	بطلة بوعوان
Total	9,89	45,29	0,00	96,09	80768	المجموع
Total Tunisie	10,23	59,87	2,78	93,84	950056	مجموع الجمهورية



نسبة المساكن المجهزة بالمرافق و عدد المساكن الغير مجهزة على مستوى المعتمديات والوسط  
 Pourcentage des logements équipés de facilités et le nombre des logements sans facilités par délégation et milieu  
**Total milieu**

Délégation	عدد المساكن التي لا تحتوي على:				نسبة المساكن التي تحتوي على:				عدد المساكن Logement	المعتمدية
	مطبخ Cuisine	مرحاض Toilette	بيت استحمام أو دوش Salle de bain ou douche	عدد المساكن logement sans	مطبخ Cuisine	مرحاض Toilette	بيت استحمام أو دوش Salle de bain ou douche	نسبة المساكن logement avec(%)		
Jendouba	881	1813	5977	881	95,78	91,32	71,38	20882	جنوبية	
Jendouba Nord	1684	3236	5458	1684	85,93	72,95	54,38	11963	جنوبية الشمالية	
Bou Salem	514	1602	4020	514	94,79	83,78	59,29	9873	بوسالم	
Tabarka	2030	4594	5107	2030	88,82	74,70	71,87	18158	طبرقة	
Ain Drahem	2553	5410	6540	2553	78,55	54,55	45,06	11904	عين دراهم	
Fernana	4547	9231	10727	4547	67,15	33,32	22,52	13844	فرنانة	
Gharimaou	4141	7853	9068	4141	78,67	59,56	53,30	19418	غار الدمام	
Oued Miz	731	1851	2900	731	86,45	65,70	46,24	5395	واد مليز	
Balta Bou Aouane	1465	4343	6674	1465	86,84	61,01	40,08	11139	بطلة بوعوان	
Total	18547	39932	56471	18547	84,87	67,42	53,93	122576	المجموع	
Total Tunisie	163972	315449	625839	163972	95,02	90,41	80,98	3289901	مجموع الجمهورية	

نسبة المساكن المجهزة بالمرافق و عدد المساكن الغير مجهزة على مستوى المعتمديات والوسط

Pourcentage des logements équipés de facilités et le nombre des logements sans facilités par délégation et milieu

**Milieu Communal**

**وسط بلدي**

Délégation	عدد المساكن التي لا تحتوي على:				نسبة المساكن التي تحتوي على:				عدد المساكن Logement	المعتمدية
	مطبخ Cuisine	مرحاض Toilette	بيت استحمام أو دوش Salle de bain ou douche	عدد المساكن logement sans	مطبخ Cuisine	مرحاض Toilette	بيت استحمام أو دوش Salle de bain ou douche	نسبة المساكن logement avec(%)		
Jendouba	126	134	1277	126	98,8	98,7	87,8	10434	جنوبية	
Jendouba Nord	65	56	832	65	98,3	98,6	78,7	3906	جنوبية الشمالية	
Bou Salem	93	208	1054	93	97,8	95,0	74,8	4183	بوسالم	
Tabarka	192	558	817	192	97,8	93,5	90,5	8554	طبرقة	
Ain Drahem	157	262	530	157	95,4	92,4	84,6	3435	عين دراهم	
Fernana	38	62	210	38	97,3	95,6	85,3	1422	فرنانة	
Gharimaou	384	701	1324	384	94,6	90,1	81,4	7111	غار الدمام	
Oued Miz	28	83	160	28	96,6	90,1	80,9	838	واد مليز	
Balta Bou Aouane	29	57	216	29	98,5	97,0	88,8	1925	بطلة بوعوان	
Total	1114	2122	6419	1114	97,3	94,9	84,6	41808	المجموع	
Total Tunisie	47864	47213	224125	47864	98,0	98,0	90,4	2339845	مجموع الجمهورية	

نسبة المساكن المجهزة بالمرافق و عدد المساكن الغير مجهزة على مستوى المعتمديات والوسط

Pourcentage des logements équipés de facilités et le nombre des logements sans facilités par délégation et milieu

Milieu non Communal

وسط غير بلدي

Délégation	عدد المساكن التي لا تحتوي على: Nombre logement sans				نسبة المساكن التي تحتوي على: Pourcentage logement avec(%)				عدد المساكن Logement	المعتمدية
	مطبخ Cuisine	مرحاض Toilette	بيت استحمام أو دوش Salle de bain ou douche	مطبخ Cuisine	مرحاض Toilette	بيت استحمام أو دوش Salle de bain ou douche	بيت استحمام أو دوش Salle de bain ou douche			
Jendouba	756	1679	4700	92,77	83,93	55,02	10448	جندوبة		
Jendouba Nord	1618	3180	4626	79,92	60,54	42,58	8057	جندوبة الشمالية		
Bou Salem	421	1394	2965	92,60	75,51	47,88	5690	بوسالم		
Tabarka	1838	4036	4291	80,87	57,98	55,32	9604	طبرقة		
Ain Drahem	2396	5148	6010	71,71	39,21	29,03	8469	عين دراهم		
Fernana	4509	9169	10517	63,70	26,19	15,34	12422	فرنانة		
Gharimaou	3757	7152	7744	69,47	41,89	37,07	12307	غار الدماء		
Oued Miliz	703	1767	2740	84,58	61,22	39,86	4557	واد مليز		
Balta Bou Aouane	1436	4286	6458	84,41	53,48	29,91	9214	بطلة بوعوان		
Total	17433	37810	50052	78,42	53,19	38,03	80768	المجموع		
Total Tunisie	116108	268236	401714	87,78	71,77	57,72	950056	مجموع الجمهورية		

التوزيع النسبي للمساكن حسب المسافة التي تفصل المسكن عن أقرب روضة أو محضنة اطفال و مدرسة ابتدائية على مستوى المتعدية والوسط (%)  
 التوزيع النسبي للمساكن حسب المسافة التي تفصل المسكن عن أقرب روضة أو محضنة اطفال و مدرسة ابتدائية على مستوى المتعدية والوسط (%)  
 Répartition des logements selon la distance séparant le logement du plus proche jardin d'enfant et école primaire par délégation et milieu (%)  
 مجموع الواسطين

Délégation	المسافة التي تفصل المسكن عن المدرسة الابتدائية			المسافة التي تفصل المسكن عن الكتّاب أو محضنة الاطفال			Nombre Logement	المعتمدية
	أكثر من 2 كم plus de 2 Km	بين 1 و 2 كم entre 1 et 2Km	أقل من 1 كم moins de 1 Km	أكثر من 2 كم plus de 2 Km	بين 1 و 2 كم entre 1 et 2Km	أقل من 1 كم moins de 1 Km		
Jendouba	12,21	31,37	56,42	24,44	18,38	57,18	20882	جنوبية
Jendouba Nord	23,48	27,79	48,73	55,38	11,75	32,86	11963	جنوبية الشمالية
Bou Salem	18,29	46,18	35,53	51,10	21,00	27,90	9873	بوسالم
Tabarka	17,62	35,78	46,60	34,26	24,02	41,72	18158	طريقة
Ain Drahem	18,25	35,71	46,04	56,08	16,38	27,55	11904	عين دراهم
Fernana	32,67	43,49	23,83	80,53	10,50	8,97	13844	فرنانة
Gharimaou	25,08	32,35	42,57	48,34	21,13	30,53	19418	غار الدماء
Oued Mliz	24,84	44,26	30,91	54,60	30,13	15,26	5395	واد مليز
Balta Bou Aouane	35,62	34,85	29,54	63,79	16,06	20,14	11139	بلطة بوعوان
Total	22,22	35,70	42,08	49,16	18,44	32,40	122576	المجموع
Total Tunisie	10,17	32,09	57,75	20,37	22,17	57,47	3289901	مجموع الجمهورية

التوزيع النسبي للمساكن حسب المسافة التي تفصل المسكن عن أقرب روضة أو محضنة اطفال و مدرسة ابتدائية على مستوى المتعدية والوسط (%)  
 Répartition des logements selon la distance séparant le logement du plus proche jardin d'enfant et école primaire par délégation et milieu (%)

Milieu Communal

وسط بلدي

Délégation	المسافة التي تفصل المسكن عن المدرسة الابتدائية			المسافة التي تفصل المسكن عن الكتّاب أو محضنة الاطفال			Nombre Logement	المعتمدية
	أكثر من 2 كم plus de 2 Km	بين 1 و 2 كم entre 1 et 2Km	أقل من 1 كم moins de 1 Km	أكثر من 2 كم plus de 2 Km	بين 1 و 2 كم entre 1 et 2Km	أقل من 1 كم moins de 1 Km		
Jendouba	1,21	19,92	78,87	2,36	17,84	79,80	10434	جنوبية
Jendouba Nord	3,85	4,25	91,90	2,89	14,03	83,08	3906	جنوبية الشمالية
Bou Salem	1,25	51,67	47,09	6,72	33,66	59,62	4183	بوسالم
Tabarka	6,03	24,01	69,96	10,92	23,28	65,80	8554	طريقة
Ain Drahem	0,93	25,97	73,09	1,20	31,79	67,01	3435	عين دراهم
Fernana	4,10	25,77	70,13	5,23	24,60	70,18	1422	فرنانة
Gharimaou	0,32	28,25	71,43	2,26	29,86	67,87	7111	غار الدماء
Oued Mliz	0,36	18,87	80,77	6,43	19,10	74,47	838	واد مليز
Balta Bou Aouane	0,20	10,39	89,40	0,58	24,32	75,10	1925	بلطة بوعوان
Total	2,31	24,12	73,57	4,58	23,93	71,49	41808	المجموع
Total Tunisie	2,66	27,98	69,36	4,43	22,84	72,73	2339845	مجموع الجمهورية

التوزيع النسبي للمساكن حسب المسافة التي تفصل المسكن عن أقرب روضة أو محضنة أطفال و مدرسة ابتدائية على مستوى المتعدية و الوسط (%)

Répartition des logements selon la distance séparant le logement du plus proche jardin d'enfant et école primaire par délégation et milieu (%)

### Milieu non Communal

وسط غير بلدي

Délégation	المسافة التي تفصل المسكن عن المدرسة الابتدائية			المسافة التي تفصل المسكن عن محضنة الأطفال			Nombre Logement	المعدية
	أكثر من 2 كم plus de 2 Km	بين 1 و 2 كم entre 1 et 2Km	أقل من 1 كم moins de 1 Km	أكثر من 2 كم plus de 2 Km	بين 1 و 2 كم entre 1 et 2Km	أقل من 1 كم moins de 1 Km		
Jendouba	23,20	42,80	34,00	46,49	18,91	34,60	10448	جنوبية
Jendouba Nord	33,00	39,20	27,80	80,83	10,65	8,52	8057	جنوبية الشمالية
Bou Salem	30,82	42,15	27,03	83,73	11,69	4,59	5690	بوسالم
Tabarka	27,94	46,27	25,79	55,06	24,67	20,28	9604	طريقة
Ain Drahem	25,28	39,65	35,07	78,33	10,12	11,54	8469	عين دراهم
Fernana	35,94	45,52	18,53	89,15	8,89	1,96	12422	فرزاتة
Gharimaou	39,39	34,72	25,90	74,96	16,09	8,95	12307	غار الدماء
Oued Mliz	29,34	48,93	21,74	63,46	32,16	4,38	4557	واد مليز
Balta Bou Aouane	43,01	39,96	17,03	77,00	14,34	8,66	9214	بلطة بوعوان
Total	32,53	41,69	25,78	72,23	15,60	12,17	80768	المجموع
Total Tunisie	28,64	42,19	29,16	59,60	20,50	19,90	950056	مجموع الجمهورية

التوزيع النسبي للمساكن حسب المسافة التي تفصل المسكن عن أقرب مدرسة اعدادية والمعهد على مستوى المعتمدية والوسط (%)  
 التوزيع النسبي للمساكن حسب المسافة التي تفصل المسكن عن أقرب مدرسة اعدادية والمعهد على مستوى المعتمدية والوسط (%)  
**Total milieu** **مجموع الوسطين**

Délégation	المسافة التي تفصل المسكن عن المعهد Distance séparant du lycée			المسافة التي تفصل المسكن عن المدرسة الاعدادية Distance séparant du collège			Nombre Logement	المعتمدية
	أكثر من 2 كم plus de 2 Km	بين 1 و 2 كم entre 1 et 2Km	أقل من 1 كم moins de 1 Km	أكثر من 2 كم plus de 2 Km	بين 1 و 2 كم entre 1 et 2Km	أقل من 1 كم moins de 1 Km		
Jendouba	35,00	44,92	20,07	29,42	37,02	33,57	20882	جندوبة
Jendouba Nord	61,01	32,88	6,11	55,01	33,52	11,48	11963	جندوبة الشمالية
Bou Salem	56,22	30,14	13,63	53,04	32,13	14,83	9873	بوسالم
Tabarka	60,29	29,48	10,24	50,66	29,60	19,73	18158	طريقة
Ain Drahem	65,75	17,09	17,16	55,24	19,23	25,54	11904	عين دراهم
Fernana	84,52	7,86	7,62	76,55	13,15	10,30	13844	فرنانة
Gharimaou	60,52	22,87	16,61	55,41	24,56	20,03	19418	غار الدماء
Oued Miliz	71,47	16,07	12,45	71,58	15,86	12,57	5395	واد مليز
Balta Bou Auane	80,42	6,55	13,03	70,33	10,28	19,40	11139	بلطة بوعوان
Total	61,35	25,13	13,52	54,49	25,43	20,09	122576	المجموع
Total Tunisie	35,10	39,70	25,20	28,31	38,17	33,53	3289901	مجموع الجمهورية

التوزيع النسبي للمساكن حسب المسافة التي تفصل المسكن عن أقرب مدرسة اعدادية والمعهد على مستوى المعتمدية والوسط (%)

Répartition des logements selon la distance séparant le logement du plus proche collège ou lycée , par délégation et milieu (%)

**Milieu Communal**  
**وسط بلدي**

Délégation	المسافة التي تفصل المسكن عن المعهد Distance séparant du lycée			المسافة التي تفصل المسكن عن المدرسة الاعدادية Distance séparant du collège			Nombre Logement	المعتمدية
	أكثر من 2 كم plus de 2 Km	بين 1 و 2 كم entre 1 et 2Km	أقل من 1 كم moins de 1 Km	أكثر من 2 كم plus de 2 Km	بين 1 و 2 كم entre 1 et 2Km	أقل من 1 كم moins de 1 Km		
Jendouba	6,76	68,14	25,11	4,57	46,77	48,66	10434	جندوبة
Jendouba Nord	8,60	78,40	13,00	3,10	73,23	23,67	3906	جندوبة الشمالية
Bou Salem	12,98	56,37	30,65	7,17	60,16	32,66	4183	بوسالم
Tabarka	28,14	54,12	17,74	16,52	47,88	35,60	8554	طريقة
Ain Drahem	1,49	42,57	55,94	1,02	31,70	67,27	3435	عين دراهم
Fernana	18,77	10,91	70,33	3,27	27,71	69,01	1422	فرنانة
Gharimaou	8,98	46,18	44,84	11,63	42,76	45,61	7111	غار الدماء
Oued Miliz	0,83	19,59	79,58	0,96	18,62	80,42	838	واد مليز
Balta Bou Auane	2,59	23,77	73,64	0,38	10,41	89,21	1925	بلطة بوعوان
Total	11,97	54,25	33,78	7,74	46,00	46,26	41808	المجموع
Total Tunisie	14,39	51,47	34,13	8,25	47,08	44,66	2339845	مجموع الجمهورية

التوزيع النسبي للمساكن حسب المسافة التي تفصل المسكن عن أقرب مدرسة اعدادية والمعهد على مستوى المعتمدية والوسط (%)  
 Répartition des logements selon la distance séparant le logement du plus proche collège ou lycée , par délégation et milieu (%)  
**Milieu non Communal**

وسط غير بلدي

Délégation	المسافة التي تفصل المسكن عن المعهد			المسافة التي تفصل المسكن عن المدرسة الاعدادية			Nombre Logement	المعتمدية
	أكثر من 2 كم plus de 2 Km	بين 1 و 2 كم entre 1 et 2Km	أقل من 1 كم moins de 1 Km	أكثر من 2 كم plus de 2 Km	بين 1 و 2 كم entre 1 et 2Km	أقل من 1 كم moins de 1 Km		
Jendouba	63,21	21,74	15,05	54,22	27,28	18,49	10448	جندوبة
Jendouba Nord	86,42	10,81	2,77	80,17	14,26	5,56	8057	جندوبة الشمالية
Bou Salem	88,01	10,86	1,12	86,76	11,51	1,72	5690	بوسالم
Tabarka	88,92	7,52	3,55	81,07	13,32	5,60	9604	طبرقة
Ain Drahem	91,81	6,75	1,43	77,23	14,16	8,61	8469	عين دراهم
Fernana	92,05	7,51	0,44	84,94	11,48	3,58	12422	فرنانة
Gharimaou	90,30	9,40	0,30	80,71	14,04	5,25	12307	غار الماه
Oued Miz	84,46	15,43	0,11	84,56	15,35	0,09	4557	واد مليز
Balta Bou Aouane	96,68	2,95	0,37	84,94	10,25	4,81	9214	بلطة بوعوان
Total	86,91	10,05	3,04	78,68	14,77	6,54	80768	المجموع
Total Tunisie	86,08	10,71	3,20	77,69	16,21	6,09	950056	مجموع الجمهورية

التوزيع النسبي للمساكن حسب المسافة التي تفصل المسكن عن أقرب مستشفى محلي على مستوى الاعتمادية والوسط (%)  
 Répartition des logements selon la distance séparant le logement du plus proche Dispensaire ou hopital local , par délégation et milieu (%)

**Total milieu**

**مجموع الوسطين**

Délégation	المسافة التي تفصل المسكن عن المستشفى المحلي Distance séparant de l'hopital local			المسافة التي تفصل المسكن عن المستوصف Distance séparant du Dispensaire			Nombre Logement	المعتدية
	أكثر من 2 كم plus de 2 Km	بين 1 و 2 كم entre 1 et 2Km	أقل من 1 كم moins de 1 Km	أكثر من 2 كم plus de 2 Km	بين 1 و 2 كم entre 1 et 2Km	أقل من 1 كم moins de 1 Km		
Jendouba	65,55	29,44	5,01	28,76	36,86	34,38	20882	جنوبية
Jendouba Nord	62,92	27,55	9,53	41,84	34,79	23,36	11963	جنوبية الشمالية
Bou Salem	56,35	31,09	12,56	53,02	31,49	15,50	9873	بوسالم
Tabarka	77,04	19,15	3,81	34,18	41,16	24,66	18158	طبرقة
Ain Drahem	66,50	17,55	15,95	40,74	26,49	32,77	11904	عين دراهم
Fernana	85,32	7,81	6,88	58,14	27,68	14,18	13844	فرنانة
Gharimaou	64,17	23,37	12,46	46,67	33,47	19,87	19418	غار الدماء
Oued Mliz	89,03	9,74	1,23	46,13	35,58	18,29	5395	واد مليز
Balta Bou Aouane	80,21	10,45	9,34	51,37	34,06	14,57	11139	بلطة بوعوان
Total	70,72	20,71	8,56	42,93	33,97	23,10	122576	المجموع
Total Tunisie	56,64	31,27	12,09	23,06	42,75	34,19	3289901	مجموع الجمهورية

التوزيع النسبي للمساكن حسب المسافة التي تفصل المسكن عن أقرب مستشفى محلي على مستوى الاعتمادية والوسط (%)  
 Répartition des logements selon la distance séparant le logement du plus proche Dispensaire ou hopital local , par délégation et milieu (%)

**Milieu Communal**

**وسط بلدي**

Délégation	المسافة التي تفصل المسكن عن المستشفى المحلي Distance séparant de l'hopital local			المسافة التي تفصل المسكن عن المستوصف Distance séparant du Dispensaire			Nombre Logement	المعتدية
	أكثر من 2 كم plus de 2 Km	بين 1 و 2 كم entre 1 et 2Km	أقل من 1 كم moins de 1 Km	أكثر من 2 كم plus de 2 Km	بين 1 و 2 كم entre 1 et 2Km	أقل من 1 كم moins de 1 Km		
Jendouba	45,54	47,26	7,21	8,74	49,96	41,30	10434	جنوبية
Jendouba Nord	4,26	67,71	28,02	9,10	46,37	44,53	3906	جنوبية الشمالية
Bou Salem	11,30	59,48	29,22	55,92	28,53	15,55	4183	بوسالم
Tabarka	59,37	33,86	6,77	20,81	51,03	28,17	8554	طبرقة
Ain Drahem	1,46	47,87	50,67	1,81	39,41	58,78	3435	عين دراهم
Fernana	18,18	21,05	60,76	4,58	25,43	69,99	1422	فرنانة
Gharimaou	16,75	50,70	32,55	14,59	51,72	33,69	7111	غار الدماء
Oued Mliz	74,99	20,39	4,63	1,80	44,61	53,59	838	واد مليز
Balta Bou Aouane	1,11	47,16	51,73	10,75	72,94	16,31	1925	بلطة بوعوان
Total	30,18	46,85	22,96	16,20	47,25	36,55	41808	المجموع
Total Tunisie	43,00	41,02	15,98	10,73	48,58	40,69	2339845	مجموع الجمهورية

التوزيع النسبي للمساكن حسب المسافة التي تفصل المسكن عن أقرب مستشفى محلي على مستوى المعتمدية والوسط (%)  
 Répartition des logements selon la distance séparant le logement du plus proche Dispensaire ou hopital local , par délégation et milieu (%)  
**Milieu non Communal** **وسط غير بلدي**

Délégation	المسافة التي تفصل المسكن عن المستشفى المحلي Distance séparant de l'hopital local			المسافة التي تفصل المسكن عن المستشفى Distance séparant du Dispensaire			Nombre Logement	المعتمدية
	أكثر من 2 كم plus de 2 Km	بين 1 و 2 كم entre 1 et 2Km	أقل من 1 كم moins de 1 Km	أكثر من 2 كم plus de 2 Km	بين 1 و 2 كم entre 1 et 2Km	أقل من 1 كم moins de 1 Km		
Jendouba	85,53	11,65	2,82	48,75	23,78	27,47	10448	جندوبة
Jendouba Nord	91,35	8,09	0,56	57,72	29,18	13,10	8057	جندوبة الشمالية
Bou Salem	89,47	10,22	0,32	50,88	33,66	15,46	5690	بوسالم
Tabarka	92,77	6,04	1,19	46,10	32,37	21,54	9604	طبرقة
Ain Drahem	92,88	5,25	1,87	56,53	21,25	22,22	8469	عين دراهم
Fernana	93,00	6,29	0,71	64,27	27,93	7,79	12422	فرنانة
Gharimaou	91,56	7,57	0,86	65,20	22,93	11,88	12307	غار الماه
Oued Miliz	91,61	7,79	0,60	54,29	33,92	11,79	4557	واد مليز
Balta Bou Aouane	96,74	2,78	0,48	59,86	25,94	14,20	9214	بلطة بوعوان
Total	91,71	7,18	1,11	56,77	27,10	16,13	80768	المجموع
Total Tunisie	90,22	7,25	2,52	53,43	28,37	18,20	950056	مجموع الجمهورية



التوزيع النسبي للمساكن حسب المسافة التي تفصل المسكن عن أقرب منشأة شبابية أو رياضية على مستوى المعتمدية والوسط (%)

التوزيع النسبي للمساكن حسب المسافة التي تفصل المسكن عن أقرب منشأة شبابية أو رياضية على مستوى المعتمدية والوسط (%)

مجموع الواسطين

Délégation	المسافة التي تفصل المسكن عن منشأة رياضية			المسافة التي تفصل المسكن عن منشأة شبابية			Nombre Logement	المعتمدية
	أكثر من 2 كم plus de 2 Km	بين 1 و 2 كم entre 1 et 2Km	أقل من 1 كم moins de 1 Km	أكثر من 2 كم plus de 2 Km	بين 1 و 2 كم entre 1 et 2Km	أقل من 1 كم moins de 1 Km		
Jendouba	42,55	41,62	15,83	40,45	39,77	19,78	20882	جنوبية
Jendouba Nord	75,05	11,65	13,30	69,17	15,75	15,07	11963	جنوبية الشمالية
Bou Salem	55,43	33,54	11,03	55,40	33,44	11,16	9873	بوسالم
Tabarka	72,32	19,33	8,34	67,65	14,26	18,08	18158	طبرقة
Ain Drahem	66,73	16,65	16,62	63,90	18,98	17,11	11904	عين دراهم
Fernana	86,64	7,44	5,92	84,22	9,34	6,44	13844	فرنانة
Gharimaou	60,97	27,45	11,58	58,97	25,28	15,76	19418	غار الدماء
Oued Mliz	71,61	15,95	12,44	67,98	19,46	12,57	5395	واد مليز
Balta Bou Aouane	74,05	14,14	11,81	69,00	16,36	14,64	11139	بلطة بوعوان
Total	65,56	22,59	11,86	62,45	22,36	15,19	122576	المجموع
Total Tunisie	37,13	38,37	24,50	34,26	39,59	26,15	3289901	مجموع الجمهورية

التوزيع النسبي للمساكن حسب المسافة التي تفصل المسكن عن أقرب منشأة شبابية أو رياضية على مستوى المعتمدية والوسط (%)

التوزيع النسبي للمساكن حسب المسافة التي تفصل المسكن عن أقرب منشأة شبابية أو رياضية على مستوى المعتمدية والوسط (%)

Milieu Communal

وسط بلدي

Délégation	المسافة التي تفصل المسكن عن منشأة رياضية			المسافة التي تفصل المسكن عن منشأة شبابية			Nombre Logement	المعتمدية
	أكثر من 2 كم plus de 2 Km	بين 1 و 2 كم entre 1 et 2Km	أقل من 1 كم moins de 1 Km	أكثر من 2 كم plus de 2 Km	بين 1 و 2 كم entre 1 et 2Km	أقل من 1 كم moins de 1 Km		
Jendouba	15,62	63,41	20,98	9,08	57,32	33,60	10434	جنوبية
Jendouba Nord	35,09	30,42	34,49	16,34	39,67	43,99	3906	جنوبية الشمالية
Bou Salem	7,52	66,56	25,91	7,84	66,03	26,13	4183	بوسالم
Tabarka	48,14	34,32	17,53	39,70	22,49	37,81	8554	طبرقة
Ain Drahem	1,46	45,40	53,14	3,61	51,03	45,36	3435	عين دراهم
Fernana	18,83	24,30	56,87	6,73	32,09	61,18	1422	فرنانة
Gharimaou	14,79	61,46	23,75	13,96	51,40	34,64	7111	غار الدماء
Oued Mliz	0,96	19,34	79,70	1,08	18,74	80,18	838	واد مليز
Balta Bou Aouane	0,76	45,01	54,23	0,68	44,30	55,02	1925	بلطة بوعوان
Total	21,11	49,82	29,07	15,65	45,66	38,69	41808	المجموع
Total Tunisie	18,52	49,54	31,94	16,10	50,30	33,60	2339845	مجموع الجمهورية

التوزيع النسبي للمساكن حسب المسافة التي تفصل المسكن عن أقرب منشأة شبيبية أو رياضية على مستوى المعتمدية والوسط (%)

Répartition des logements selon la distance séparant le logement du plus proche Etabl sportif et des jeunes , par délégation et milieu (%)

### Milieu non Communal

وسط غير بلدي


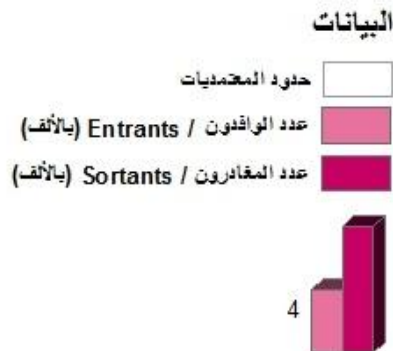
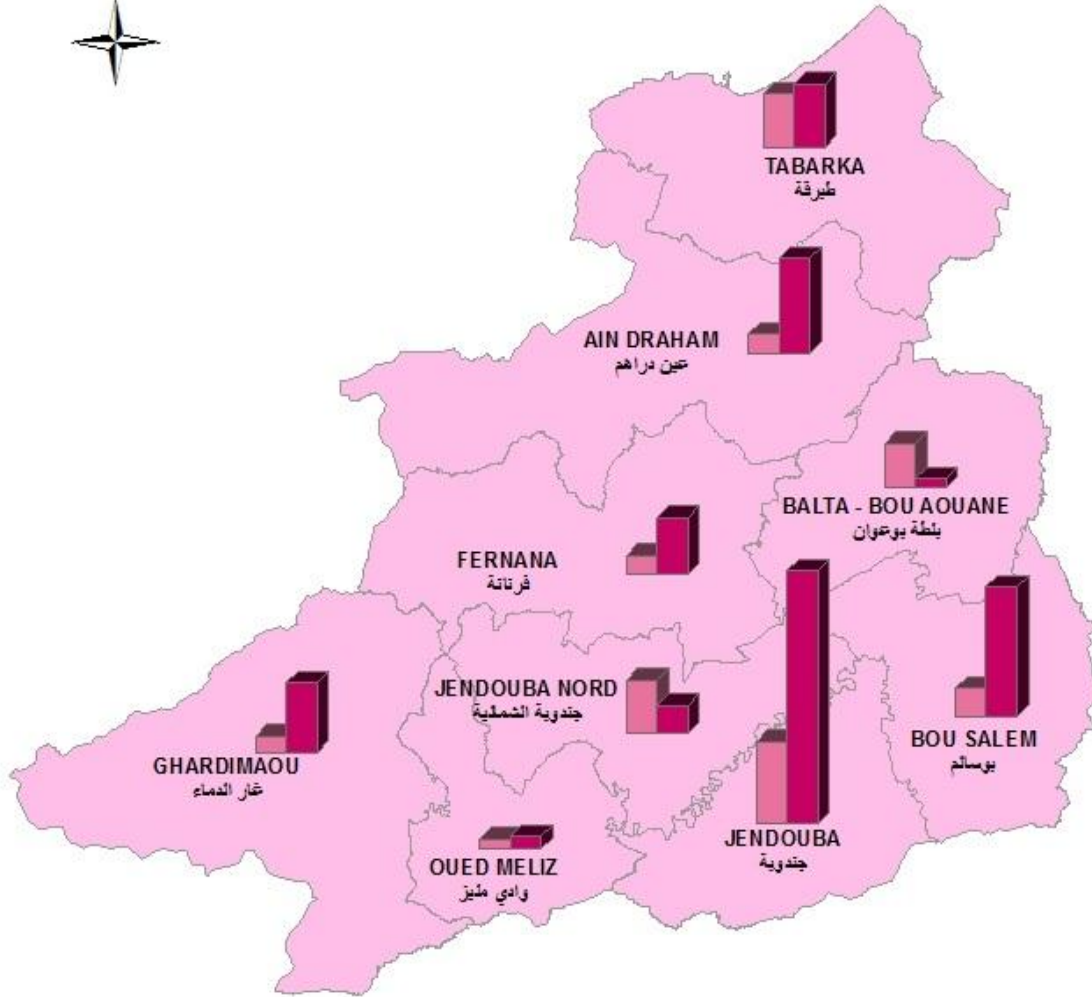
Délégation	المسافة التي تفصل المسكن عن منشأة رياضية Distance séparant de l'Etablissement sportif			المسافة التي تفصل المسكن عن منشأة شبيبية Distance séparant Etabl. Des jeunes			Nombre Logement	المعتمدية
	أكثر من 2 كم plus de 2 Km	بين 1 و 2 كم entre 1 et 2Km	أقل من 1 كم moins de 1 Km	أكثر من 2 كم plus de 2 Km	بين 1 و 2 كم entre 1 et 2Km	أقل من 1 كم moins de 1 Km		
Jendouba	69,44	19,86	10,70	71,78	22,24	5,98	10448	جندوبة
Jendouba Nord	94,43	2,55	3,03	94,79	4,16	1,05	8057	جندوبة الشمالية
Bou Salem	90,64	9,27	0,09	90,36	9,48	0,16	5690	بوسالم
Tabarka	93,86	5,98	0,16	92,55	6,94	0,52	9604	طبرقة
Ain Drahem	93,20	4,99	1,81	88,36	5,99	5,65	8469	عين دراهم
Fernana	94,40	5,51	0,09	93,09	6,73	0,18	12422	فرنانة
Gharimaou	87,66	7,80	4,55	84,98	10,18	4,85	12307	غل الدماء
Oued Miz	84,60	15,33	0,07	80,28	19,59	0,13	4557	واد مليز
Balta Bou Aouane	89,36	7,69	2,94	83,28	10,52	6,20	9214	بلطة بوعوان
Total	88,56	8,49	2,95	86,67	10,30	3,02	80768	المجموع
Total Tunisie	82,97	10,86	6,17	79,10	13,02	7,90	950056	مجموع الجمهورية

**خصائص الهجرة  
بين 2014-2009**

**Caractéristiques migratoires  
entre 2009-2014**



توزيع الوافدين و المغادرين حسب معتمدية الاقامة  
 خلال الفترة 2009-2014 ( ألف )  
 Répartition des entrants /sortants par délégations  
 de résidence entre 2009-2014 (milliers)



توزيع المهاجرين حسب مقعدية الإقامة سنة 2014 وأسباب المغادرة والجنس والوسط بين 2009 و2014 (%)  
Répartition des migrants selon la déléation de résidence en 2014 et raisons de sortie, sexe et milieu entre 2009 et 2014 (%)  
Total milieu Total sexe مجموع الوسطين مجموع الجنسين

Déléation	أسباب المغادرة					الهجرة على مستوى المقعديات			الحراك العام	المعمدية
	أسباب أخرى	الدراسة	مصاحبة الأسرة	الزواج	اقتناء مسكن و تحسين ظروف السكن	المغادرون	الوافدون	صافي الهجرة		
	Autres	etudes	Accompagnement de la famille	marriage	acquisition logement ou meilleur condition de vie	Sortants	Entrants	migration au niveau déléation	Mobilité générale	
Jendouba	1,91	6,70	21,80	27,31	9,28	7976	2623	-5353	9524	جنوبية
Jendouba Nord	3,42	6,30	23,72	26,50	16,99	936	1665	729	3540	جنوبية الشمالية
Bou Salem	2,31	4,61	24,70	33,75	12,83	4077	891	-3186	3002	بوسالم
Tabarka	3,07	7,59	25,73	27,32	6,99	2017	1720	-297	5343	طرقية
Ain Drahem	4,57	3,45	28,04	24,29	10,39	3042	576	-2466	2104	عين دراهم
Fernana	1,50	5,04	23,43	28,75	10,91	1805	576	-1229	2251	فرنانة
Ghardimaou	1,76	4,74	24,79	24,84	8,64	2154	481	-1673	3525	غار الدمام
Oued Miliz	0,96	2,63	27,99	33,49	14,83	418	323	-95	1101	وادي مليز
Balta Bou Aouane	2,57	2,21	27,57	40,07	12,87	272	1434	1162	2618	بطلة بوعوان
Total	2,45	5,50	24,18	28,18	10,39	22697	10289	-12408	33008	المجموع
Total Tunisie	3,23	5,90	29,09	25,52	19,09	688277	688277	0	1666036	مجموع الجمهورية

توزيع المهاجرين حسب مقعدية الإقامة سنة 2014 وأسباب المغادرة والجنس والوسط بين 2009 و2014 (%)  
Répartition des migrants selon la déléation de résidence en 2014 et raisons de sortie, sexe et milieu entre 2009 et 2014 (%)  
Total Masculin Total milieu مجموع الذكور مجموع الوسطين

Déléation	أسباب المغادرة					الهجرة على مستوى المقعديات			الحراك العام	المعمدية
	أسباب أخرى	الدراسة	مصاحبة الأسرة	الزواج	اقتناء مسكن و تحسين ظروف السكن	المغادرون	الوافدون	صافي الهجرة		
	Autres	etudes	Accompagnement de la famille	marriage	acquisition logement ou meilleur condition de vie	Sortants	Entrants	migration au niveau déléation	Mobilité générale	
Jendouba	1,91	6,48	17,37	19,62	11,29	3828	1234	-2594	4760	جنوبية
Jendouba Nord	3,56	6,24	19,15	20,04	20,71	449	784	335	1698	جنوبية الشمالية
Bou Salem	1,94	5,35	19,34	25,26	16,93	1908	358	-1550	1339	بوسالم
Tabarka	2,57	8,15	22,19	18,11	8,36	933	854	-79	2660	طرقية
Ain Drahem	5,04	3,13	22,94	18,79	12,93	1469	262	-1207	975	عين دراهم
Fernana	2,14	6,09	19,75	21,44	12,53	886	246	-640	1029	فرنانة
Ghardimaou	1,82	5,85	19,39	16,89	9,79	1042	222	-820	1763	غار الدمام
Oued Miliz	0,52	2,60	25,00	26,56	19,27	192	130	-62	541	وادي مليز
Balta Bou Aouane	2,52	1,68	21,01	33,61	20,17	119	671	552	1224	بطلة بوعوان
Total	2,46	5,75	19,53	20,55	12,84	10826	4761	-6065	15989	المجموع
Total Tunisie	3,42	6,63	22,24	19,90	23,78	332166	332166	0	836360	مجموع الجمهورية

توزيع المهاجرين حسب معتمدية الإقامة سنة 2014 وأسباب المغادرة والجنس والوسط بين 2009 و2014 (%)  
 Répartition des migrants selon la délégation de résidence en 2014 et raisons de sortie, sexe et milieu entre 2009 et 2014 (%)  
**Total Féminin Total milieu**  
**مجموع الإناث مجموع الوسطين**

Délégation	أسباب المغادرة						الهجرة على مستوى المقاطعات			الحراك العام	المعمدية
	أسباب أخرى	الدراسة	مصاحبة الأسرة	الزواج	اقتناء مسكن و تحسين ظروف السكن	العمل	صافي الهجرة	المغادرون	الوافدون		
	Autres	études	Accompagnement de la famille	mariage	acquisition logement ou meilleur condition de vie	emploi	Solde migratoire	Sortants	Entrants	Mobilité générale	
Jendouba	1,90	6,89	25,89	34,40	7,43	23,48	-2759	4148	1389	4764	جندوبة
Jendouba Nord	3,29	6,37	27,93	32,44	13,55	16,43	394	487	881	1842	جندوبة الشمالية
Bou Salem	2,63	3,96	29,41	41,22	9,22	13,55	-1636	2169	533	1663	بوسالم
Tabarka	3,51	7,10	28,78	35,24	5,81	19,56	-218	1084	866	2683	طرقنة
Ain Drahem	4,13	3,75	32,80	29,43	8,01	21,87	-1259	1573	314	1129	عين دراهم
Fernana	0,87	4,03	26,99	35,80	9,36	22,96	-589	919	330	1222	فرنانة
Ghardimaou	1,71	3,69	29,86	32,28	7,55	24,91	-853	1112	259	1762	غار الدمام
Oued Miz	1,33	2,65	30,53	39,38	11,06	15,04	-33	226	193	560	وادي مليز
Balta Bou Aouane	2,61	2,61	32,68	45,10	7,19	9,80	610	153	763	1394	بطلة بوعوان
Total	2,43	5,28	28,43	35,13	8,16	20,56	-6343	11871	5528	17019	المجموع
Total Tunisie	3,05	5,22	35,47	30,76	14,72	#####	0	356111	356111	829676	المجموع الجمهورية

توزيع المهاجرين حسب معتمدية الإقامة سنة 2014 وأسباب المغادرة والجنس والوسط بين 2009 و2014 (%)  
 Répartition des migrants selon la délégation de résidence en 2014 et raisons de sortie, sexe et milieu entre 2009 et 2014 (%)  
**Milieu Communal Total sexe**  
**وسط بلدي مجموع الجنسين**

Délégation	أسباب المغادرة						الهجرة على مستوى المقاطعات			الحراك العام	المعمدية
	أسباب أخرى	الدراسة	مصاحبة الأسرة	الزواج	اقتناء مسكن و تحسين ظروف السكن	العمل	صافي الهجرة	المغادرون	الوافدون		
	Autres	études	Accompagnement de la famille	mariage	acquisition logement ou meilleur condition de vie	emploi	Solde migratoire	Sortants	Entrants	Mobilité générale	
Jendouba	2,01	7,72	21,89	25,05	10,41	32,92	-4476	5935	1459	5603	جندوبة
Jendouba Nord	3,06	6,92	26,41	22,38	17,23	23,99	624	621	1245	2471	جندوبة الشمالية
Bou Salem	2,48	5,35	24,74	32,14	13,82	21,47	-2337	2785	448	1583	بوسالم
Tabarka	3,42	8,48	26,12	23,97	7,40	30,61	-371	1581	1210	3617	طرقنة
Ain Drahem	1,89	4,23	26,57	25,52	9,86	31,92	-1415	1795	380	1365	عين دراهم
Fernana	1,13	4,53	25,57	23,43	6,93	38,41	-439	794	355	1108	فرنانة
Ghardimaou	2,28	5,48	24,82	24,47	7,97	34,99	-1117	1406	289	2186	غار الدمام
Oued Miz	1,46	3,40	30,58	30,58	11,65	22,33	-22	206	184	568	وادي مليز
Balta Bou Aouane	1,89	4,72	29,25	24,53	17,92	21,70	797	106	903	1298	بطلة بوعوان
Total	2,24	6,47	24,22	26,11	10,60	30,36	-8756	15229	6473	19799	المجموع
Total Tunisie	3,38	6,02	29,50	24,46	20,74	15,90	4545	591979	596524	1389402	المجموع الجمهورية

توزيع المهاجرين حسب مقتمدية الإقامة سنة 2014 وأسباب المغادرة والجنس والوسط بين 2009 و2014 (%)  
 Répartition des migrants selon la délégation de résidence en 2014 et raisons de sortie, sexe et milieu entre 2009 et 2014 (%)  
 وسط بلدي نكور  
 Milieu Communal Masculin

Délégation	أسباب المغادرة						الهجرة على مستوى المقتمديات			الحراك العام	المعمدية
	أسباب أخرى	الدراسة	مصاحبة الأسرة	الزواج	اقتناء مسكن وتحسين ظروف السكن	العمل	صافي الهجرة	المغتادرون	الوافدون		
	Autres	etudes	Accompagnement de la famille	mariage	acquisition logement ou meilleur condition de vie	emploi	Solde migratoire	Sortants	Entrants	Mobilité générale	
Jendouba	1,99	7,11	16,93	18,72	12,47	42,79	-2195	2912	717	2836	جنوبية
Jendouba Nord	3,53	5,45	21,47	15,38	21,15	33,01	294	312	606	1213	جنوبية الشمالية
Bou Salem	2,18	6,31	18,84	25,00	17,64	30,03	-1127	1332	205	751	بوسالم
Tabarka	2,91	9,14	21,46	16,03	8,74	41,72	-137	755	618	1818	طبرقة
Ain Drahem	2,28	3,87	22,32	20,39	11,73	39,41	-692	878	186	665	عين دراهم
Fernana	1,60	5,49	20,14	17,85	8,70	46,22	-265	437	172	562	فرنانة
Ghardimaou	2,30	7,17	18,94	17,07	8,61	45,91	-552	697	145	1099	غرد النمام
Oued Miz	0,98	3,92	28,43	24,51	17,65	24,51	-21	102	81	268	وادي مليز
Balta Bou Aouane	3,85	3,85	17,31	23,08	23,08	28,85	414	52	466	684	بلطة بوعوان
Total	2,22	6,57	19,09	19,53	12,85	39,75	-4281	7477	3196	9896	المجموع
Total Tunisie	3,59	6,69	22,29	19,55	25,66	22,21	2838	288081	290919	701563	مجموع الجمهورية

توزيع المهاجرين حسب مقتمدية الإقامة سنة 2014 وأسباب المغادرة والجنس والوسط بين 2009 و2014 (%)  
 Répartition des migrants selon la délégation de résidence en 2014 et raisons de sortie, sexe et milieu entre 2009 et 2014 (%)  
 وسط بلدي إناث  
 Milieu Communal Féminin

Délégation	أسباب المغادرة						الهجرة على مستوى المقتمديات			الحراك العام	المعمدية
	أسباب أخرى	الدراسة	مصاحبة الأسرة	الزواج	اقتناء مسكن وتحسين ظروف السكن	العمل	صافي الهجرة	المغتادرون	الوافدون		
	Autres	etudes	Accompagnement de la famille	mariage	acquisition logement ou meilleur condition de vie	emploi	Solde migratoire	Sortants	Entrants	Mobilité générale	
Jendouba	2,02	8,30	26,66	31,16	8,44	23,42	-2281	3023	742	2767	جنوبية
Jendouba Nord	2,59	8,41	31,39	29,45	13,27	14,89	330	309	639	1258	جنوبية الشمالية
Bou Salem	2,75	4,47	30,14	38,68	10,32	13,63	-1210	1453	243	832	بوسالم
Tabarka	3,87	7,87	30,39	31,23	6,17	20,46	-234	826	592	1799	طبرقة
Ain Drahem	1,53	4,58	30,64	30,43	8,07	24,75	-723	917	194	700	عين دراهم
Fernana	0,56	3,36	32,21	30,25	4,76	28,85	-174	357	183	546	فرنانة
Ghardimaou	2,26	3,81	30,61	31,73	7,33	24,26	-565	709	144	1087	غرد النمام
Oued Miz	1,92	2,88	32,69	36,54	5,77	20,19	-1	104	103	300	وادي مليز
Balta Bou Aouane	0,00	5,56	40,74	25,93	12,96	14,81	383	54	437	614	بلطة بوعوان
Total	2,26	6,37	29,17	32,47	8,42	21,31	-4475	7752	3277	9903	المجموع
Total Tunisie	3,18	5,38	36,32	29,12	16,08	9,92	1707	303898	305605	687839	مجموع الجمهورية



توزيع المهاجرين حسب مقتمدية الإقامة سنة 2014 وأسباب المغادرة والجنس والوسط بين 2009 و2014 (%)  
 Répartition des migrants selon la délégation de résidence en 2014 et raisons de sortie, sexe et milieu entre 2009 et 2014 (%)  
 Milieu non Communal Total sexe

وسط غير بلدي مجموع الجنسين

Délégation	أسباب المغادرة					الهجرة على مستوى المقتمديات			الحراك العام	المعمدية
	أسباب أخرى	الدراسة	مصاحبة الأسرة	الزواج	اقتناء مسكن و تحسين ظروف السكن	صافي الهجرة	المغتادرون	الوافدون		
	Autres	etudes	Accompagnement de la famille	mariage	acquisition logement ou meilleure condition de vie	Solde migratoire	Sortants	Entrants	Mobilité générale	
Jendouba	1,62	3,72	21,56	33,86	5,98	-877	2041	1164	3921	جنوبية
Jendouba Nord	4,13	5,08	18,41	34,60	16,51	105	315	420	1069	جنوبية الشمالية
Bou Salem	1,93	3,02	24,61	37,23	10,68	-849	1292	443	1419	بوسالم
Tabarka	1,83	4,36	24,31	39,45	5,50	74	436	510	1726	طرقية
Ain Drahem	8,42	2,33	30,15	22,53	11,15	-1051	1247	196	739	عين دراهم
Fernana	1,78	5,44	21,76	32,94	14,05	-790	1011	221	1143	غزل الدماء
Ghardinaou	0,80	3,34	24,73	25,53	9,89	-556	748	192	1339	غزل الدماء
Oued Miz	0,47	1,89	25,47	36,32	17,92	-73	212	139	533	وادي مليز
Balta Bou Aouane	3,01	0,60	26,51	50,00	9,64	365	166	531	1320	بلطة بوعوان
Total	2,87	3,54	24,12	32,38	9,98	-3652	7468	3816	13209	المجموع
Total Tunisie	2,34	5,16	26,56	32,01	8,96	-4545	96298	91753	276639	المجموع الجمهورية

توزيع المهاجرين حسب مقتمدية الإقامة سنة 2014 وأسباب المغادرة والجنس والوسط بين 2009 و2014 (%)

Répartition des migrants selon la délégation de résidence en 2014 et raisons de sortie, sexe et milieu entre 2009 et 2014 (%)

Milieu non Communal Masculin

وسط غير بلدي ذكور

Délégation	أسباب المغادرة					الهجرة على مستوى المقتمديات			الحراك العام	المعمدية
	أسباب أخرى	الدراسة	مصاحبة الأسرة	الزواج	اقتناء مسكن و تحسين ظروف السكن	صافي الهجرة	المغتادرون	الوافدون		
	Autres	etudes	Accompagnement de la famille	mariage	acquisition logement ou meilleure condition de vie	Solde migratoire	Sortants	Entrants	Mobilité générale	
Jendouba	1,64	4,48	18,78	22,49	7,53	-399	916	517	1924	جنوبية
Jendouba Nord	3,65	8,03	13,87	30,66	19,71	41	137	178	485	جنوبية الشمالية
Bou Salem	1,39	3,13	20,49	25,87	15,28	-423	576	153	588	بوسالم
Tabarka	1,12	3,93	25,28	26,97	6,74	58	178	236	842	طرقية
Ain Drahem	9,14	2,03	23,86	16,41	14,72	-515	591	76	310	عين دراهم
Fernana	2,67	6,68	19,38	24,94	16,26	-375	449	74	467	غزل الدماء
Ghardinaou	0,87	3,19	20,29	16,52	12,17	-268	345	77	664	غزل الدماء
Oued Miz	0,00	1,11	21,11	28,89	21,11	-41	90	49	273	وادي مليز
Balta Bou Aouane	1,49	0,00	23,88	41,79	17,91	138	67	205	540	بلطة بوعوان
Total	2,99	3,91	20,51	22,84	12,81	-1784	3349	1565	6093	المجموع
Total Tunisie	2,3	6,2	21,9	22,2	11,5	-2838	44085	41247	134797	المجموع الجمهورية

توزيع المهاجرين حسب مقتمدية الإقامة سنة 2014 وأسباب المغادرة والجنس والوسط بين 2009 و2014 (%)  
Répartition des migrants selon la délégation de résidence en 2014 et raisons de sortie, sexe et milieu entre 2009 et 2014 (%)  
**Milieu non Communal Féminin**

الوسط غير بلدي إناث

Délégation	أسباب المغادرة					Raisons de sortie				الهجرة على مستوى المقتمديات			الحراك العام	المقتمدية
	أسباب أخرى	الدراسة	مصاحبة الأسرة	الزواج	اقتناء مسكن و تحسين ظروف السكن	المغادرون	صافي الهجرة	المغادرون	الوافدون	Mobilité générale	مجموع الجمهورية			
	Autres	etudes	Accompagnement de la famille	mariage	acquisition logement ou meilleur condition de vie	Sortants	Solde migratoire	Sortants	Entrants					
Jandouba	1,60	3,11	23,82	43,11	4,71	23,64	-478	1125	647	1997				
Jandouba Nord	4,49	2,81	21,91	37,64	14,04	19,10	64	178	242	584		جنوبة الشمالية		
Bou Salem	2,37	2,93	27,93	46,37	6,98	13,41	-426	716	290	831		بوسالم		
Tabarka	2,33	4,65	23,64	48,06	4,65	16,67	16	258	274	884		طرقية		
Ain Drahem	7,77	2,59	35,82	28,05	7,93	17,84	-536	656	120	429		عين دراهم		
Ferrana	1,07	4,45	23,67	39,32	12,28	19,22	-415	562	147	676		قرينة		
Ghardinaou	0,74	3,47	28,54	33,25	7,94	26,05	-288	403	115	675		غل الدماء		
Qued Miz	0,82	2,46	28,69	41,80	15,57	10,66	-32	122	90	260		وادي مليز		
Balta Bou Aouane	4,04	1,01	28,28	55,56	4,04	7,07	227	99	326	780		بلطة بوعوان		
Total	2,77	3,23	27,05	40,13	7,67	19,16	-1868	4119	2251	7116		المجموع		
Total Tunisie	2,34	4,27	30,51	40,34	6,79	15,76	-1707	52213	50506	141842		مجموع الجمهورية		

الهجرة الخارجية: توزيع الوافدين و المغادرين خلال الفترة 2009 - 2014 حسب معتدية الإقامة و أسباب المغادرة و الجنس والوسط (%)

الهجرة الخارجية: توزيع الوافدين و المغادرين خلال الفترة 2009 - 2014 et 2009 et 2014 milieu Total sexe **مجموع الوافدين** **مجموع الجائين**

Délégation	أسباب المغادرة للخارج							الهجرة الخارجية			المعمدية
	أسباب اخرى	الدراسة	مصاحبة الأسرة	الزواج	اقتناء مسكن و تحسين ظروف السكن	العمل	صافي الهجرة	المقارون الى الخارج	المقارون الى الخارج	الوافدون من الخارج	
Jendouba	1,02	17,55	1,02	19,18	0,20	61,02	-350	491	141	جندوبة	
Jendouba Nord	0,51	4,08	1,02	16,33	1,02	77,0	-151	196	45	جندوبة الشمالية	
Bou Salem	0,73	16,06	2,92	19,71	0,00	60,6	-80	137	57	بوسالم	
Tabarka	0,78	11,63	0,39	23,26	0,00	64,0	-114	259	145	طريقة	
Ain Drahem	1,09	9,78	1,09	8,70	0,00	79,3	-69	92	23	عين دراهم	
Fernana	3,70	7,41	0,74	3,70	0,74	83,7	-123	135	12	فرنانة	
Ghardimaou	1,07	8,58	0,27	6,17	1,34	82,6	-311	372	61	غرد الشمام	
Oued Miliz	0,00	11,03	2,07	9,66	0,00	77,2	-130	146	16	وادي مليز	
Balta Bou Aouane	1,03	7,22	0,00	11,34	0,00	80,4	-78	97	19	بلطة بوعوان	
Total	1,04	11,44	0,94	14,25	0,47	71,9	-1406	1925	519	المجموع	
Total Tunisie	1,18	14,20	1,06	9,66	0,52	73,38	-22281	65924	43643	مجموع الجمهورية	

الهجرة الخارجية: توزيع الوافدين و المغادرين خلال الفترة 2009 - 2014 حسب معتدية الإقامة و أسباب المغادرة و الجنس والوسط (%)

الهجرة الخارجية: توزيع الوافدين و المغادرين خلال الفترة 2009 - 2014 et 2009 et 2014 milieu **مجموع الذكور** **مجموع الوافدين**

Délégation	أسباب المغادرة للخارج							الهجرة الخارجية			المعمدية
	أسباب اخرى	الدراسة	مصاحبة الأسرة	الزواج	اقتناء مسكن و تحسين ظروف السكن	العمل	صافي الهجرة	المقارون الى الخارج	المقارون الى الخارج	الوافدون من الخارج	
Jendouba	0,27	15,90	1,08	9,43	0,27	73,05	-277	372	95	جندوبة	
Jendouba Nord	0,61	4,29	0,61	7,98	1,23	85,28	-139	163	24	جندوبة الشمالية	
Bou Salem	0,00	18,95	0,00	6,32	0,00	74,74	-64	95	31	بوسالم	
Tabarka	0,91	11,87	0,46	14,16	0,00	72,60	-140	220	80	طريقة	
Ain Drahem	0,00	5,71	0,00	2,86	0,00	91,43	-60	70	10	عين دراهم	
Fernana	1,85	8,33	0,00	0,93	0,00	88,89	-102	108	6	فرنانة	
Ghardimaou	0,30	5,92	0,00	3,85	1,18	88,76	-302	337	35	غرد الشمام	
Oued Miliz	0,00	8,87	2,42	1,61	0,00	87,10	-116	125	9	وادي مليز	
Balta Bou Aouane	1,35	8,11	0,00	1,35	0,00	89,19	-62	74	12	بلطة بوعوان	
Total	0,51	10,24	0,58	6,66	0,45	81,56	-1262	1564	302	المجموع	
Total Tunisie	1,01	12,11	0,45	4,32	0,54	81,57	-30237	54952	24715	مجموع الجمهورية	

الهجرة الخارجية: توزيع الوافدين و المغادرين خلال الفترة 2009 - 2014 حسب معتدية الإقامة و أسباب المغادرة و الجنس والوسط (%)

Répartition des immigrants et des émigrants selon la délégation de résidence, les raisons de d'émigration, sexe et milieu entre 2009 et 2014 (%)

Délégation	أسباب المغادرة للخارج										الهجرة الخارجية			المعمدية
	Raisons d'émigration					migration internationale					المغادرون الى الخارج émigrants	الوافدون من الخارج immigrants		
	أسباب اخرى Autres	الدراسة etudes	مصاحبة الأسرة Accompannement de la famille	الزواج mariage	اقتناء مسكن و تحسين ظروف السكن acquisition logement ou meilleur condition de vie	العمل emploi	صافي الهجرة Solde migratoire	المغادرون الى الخارج émigrants	الوافدون من الخارج immigrants					
Jendouba	3,36	22,69	0,84	49,58	0,00	23,53	-73	119	46	جندوبة				
Jendouba Nord	0,00	3,03	3,03	57,58	0,00	36,36	-12	33	21	جندوبة الشمالية				
Bou Salem	2,38	9,52	9,52	50,00	0,00	28,57	-16	42	26	بوسالم				
Tabarka	0,00	10,26	0,00	74,36	0,00	15,38	26	39	65	طريقة				
Ain Drahem	4,55	22,73	4,55	27,27	0,00	40,91	-9	22	13	عين دراهم				
Fernana	11,11	3,70	3,70	14,81	3,70	62,96	-21	27	6	فرنانة				
Ghardimaou	8,57	34,29	2,86	28,57	2,86	22,86	-9	35	26	غرد الشمام				
Oued Miliz	0,00	23,81	0,00	57,14	0,00	19,05	-14	21	7	وادي مليز				
Balta Bou Aouane	0,00	4,35	0,00	43,48	0,00	52,17	-16	23	7	بلطة بوعوان				
Total	3,32	16,62	2,49	47,09	0,55	29,92	-144	361	217	المجموع				
Total Tunisie	2,03	24,67	4,12	36,45	0,42	32,31	79,56	10972	18928	مجموع الجمهورية				

الهجرة الخارجية: توزيع الوافدين و المغادرين خلال الفترة 2009 - 2014 حسب معتدية الإقامة و أسباب المغادرة و الجنس والوسط (%)

Répartition des immigrants et des émigrants selon la délégation de résidence, les raisons de d'émigration, sexe et milieu entre 2009 et 2014 (%)

Délégation	أسباب المغادرة للخارج										الهجرة الخارجية			المعمدية
	Raisons d'émigration					migration internationale					المغادرون الى الخارج émigrants	الوافدون من الخارج immigrants		
	أسباب اخرى Autres	الدراسة etudes	مصاحبة الأسرة Accompannement de la famille	الزواج mariage	اقتناء مسكن و تحسين ظروف السكن acquisition logement ou meilleur condition de vie	العمل emploi	صافي الهجرة Solde migratoire	المغادرون الى الخارج émigrants	الوافدون من الخارج immigrants					
Jendouba	0,35	24,65	1,39	23,26	0,35	50,00	-209	290	81	جندوبة				
Jendouba Nord	1,14	5,68	0,00	28,41	1,14	63,64	-66	88	22	جندوبة الشمالية				
Bou Salem	1,64	24,59	6,56	24,59	0,00	42,62	-36	61	25	بوسالم				
Tabarka	0,88	15,79	0,00	27,19	0,00	56,14	-4	115	111	طريقة				
Ain Drahem	2,22	11,11	0,00	15,56	0,00	71,11	-28	45	17	عين دراهم				
Fernana	7,69	0,00	0,00	7,69	7,69	76,92	-9	13	4	فرنانة				
Ghardimaou	0,59	15,38	0,59	8,88	0,00	74,56	-142	168	26	غرد الشمام				
Oued Miliz	0,00	8,33	0,00	8,33	0,00	83,33	-12	24	12	وادي مليز				
Balta Bou Aouane	0,00	11,11	0,00	5,56	0,00	83,33	-4	18	14	بلطة بوعوان				
Total	0,85	17,56	1,10	20,00	0,37	60,12	-510	822	312	المجموع				
Total Tunisie	1,29	18,22	1,18	11,80	0,52	66,98	-7868	47014	39146	مجموع الجمهورية				

الهجرة الخارجية: توزيع الوافدين و المغادرين خلال الفترة 2009 - 2014 حسب مقعدية الاقلمة و أسباب المغادرة و الجنس و الوسط (%)  
 Répartition des immigrants et des émigrants selon la délégation de résidence, les raisons de d'émigration, sexe et milieu entre 2009 et 2014 (%)  
**Milieu Communal Masculin** **وسط بلدي نكور**

Délégation	أسباب المغادرة للخارج						الهجرة الخارجية			المعمدية
	أسباب أخرى Autres	الدراسة études	مصاحبة الأسرة Accompagnement de la famille	الزواج mariage	اقتناء مسكن و تحسين ظروف السكن acquisition logement ou meilleur condition de vie	العمل emploi	صافي الهجرة Solde migratoire	المغادرون الى الخارج émigrants	الوافدون من الخارج immigrants	
Jendouba	0,00	24,00	1,50	13,00	0,50	61,00	-138	202	64	جندوبة
Jendouba Nord	1,45	5,80	0,00	17,39	1,45	73,91	-61	69	8	جندوبة الشمالية
Bou Salem	0,00	29,73	0,00	8,11	0,00	62,16	-24	37	13	بوسالم
Tabarka	1,06	18,09	0,00	17,02	0,00	63,83	-34	95	61	طريقة
Ain Drahem	0,00	6,25	0,00	6,25	0,00	87,50	-26	32	6	عين دراهم
Fernana	0,00	0,00	0,00	0,00	0,00	100,00	-5	6	1	فرنانة
Ghardimaou	0,00	10,96	0,00	6,16	0,00	82,88	-131	145	14	غرد النمام
Oued Miliz	0,00	9,09	0,00	0,00	0,00	90,91	-16	22	6	وادي مليز
Balta Bou Auane	0,00	7,14	0,00	0,00	0,00	92,86	-5	14	9	بيلطة بوعوان
Total	0,32	16,29	0,48	10,97	0,32	71,61	-440	622	182	المجموع
Total Tunisie	1,13	16,09	0,50	5,41	0,55	76,32	-15403	37427	22024	مجموع الجمهورية

الهجرة الخارجية: توزيع الوافدين و المغادرين خلال الفترة 2009 - 2014 حسب مقعدية الاقلمة و أسباب المغادرة و الجنس و الوسط (%)

Répartition des immigrants et des émigrants selon la délégation de résidence, les raisons de d'émigration, sexe et milieu entre 2009 et 2014 (%)

### Milieu Communal Féminin

وسط بلدي إناث

Délégation	أسباب المغادرة للخارج						الهجرة الخارجية			المعمدية
	أسباب أخرى Autres	الدراسة études	مصاحبة الأسرة Accompagnement de la famille	الزواج mariage	اقتناء مسكن و تحسين ظروف السكن acquisition logement ou meilleur condition de vie	العمل emploi	صافي الهجرة Solde migratoire	المغادرون الى الخارج émigrants	الوافدون من الخارج immigrants	
Jendouba	1,14	26,14	1,14	46,59	0,00	25,00	-71	88	17	جندوبة
Jendouba Nord	0,00	5,26	0,00	68,42	0,00	26,32	-5	19	14	جندوبة الشمالية
Bou Salem	4,17	16,67	16,67	50,00	0,00	12,50	-12	24	12	بوسالم
Tabarka	0,00	5,00	0,00	75,00	0,00	20,00	30	20	50	طريقة
Ain Drahem	7,69	23,08	0,00	38,46	0,00	30,77	-2	13	11	عين دراهم
Fernana	14,29	0,00	0,00	14,29	0,00	57,14	-4	7	3	فرنانة
Ghardimaou	4,35	43,48	4,35	26,09	0,00	21,74	-11	23	12	غرد النمام
Oued Miliz	0,00	0,00	0,00	100,00	0,00	0,00	4	2	6	وادي مليز
Balta Bou Auane	0,00	25,00	0,00	25,00	0,00	50,00	1	4	5	بيلطة بوعوان
Total	2,50	21,50	3,00	48,00	0,50	24,50	-70	200	130	المجموع
Total Tunisie	1,92	26,54	3,84	36,78	0,41	30,51	7535	9587	17122	مجموع الجمهورية

الهجرة الخارجية: توزيع الوافدين و المغادرين خلال الفترة 2009 - 2014 حسب مقعدية الاقلمة و اسباب المغادرة و الجنس والوسط (%)  
 Répartition des immigrants et des émigrants selon la délégation de résidence, les raisons de d'émigration, sexe et milieu entre 2009 et 2014 (%)  
**وسط غير بلدي مجموع الجنسين**  
**Milieu non Communal Total sexe**

Délégation	أسباب المغادرة للخارج						الهجرة الخارجية			المقعدية
	أسباب أخرى	الدراسة	مصاحبة الأسرة	الزواج	اقتناء مسكن و تحسين ظروف السكن	العمل	صافي الهجرة	المغادرون الى الخارج	الوافدون من الخارج	
Jendouba	1,98	7,43	0,50	13,37	0,00	76,73	-141	201	60	جنوبية
Jendouba Nord	0,00	2,78	1,85	6,48	0,93	87,96	-85	108	23	جنوبية الشمالية
Bou Salem	0,00	9,21	0,00	15,79	0,00	75,00	-44	76	32	بوسالم
Tabarka	0,69	8,33	0,69	20,14	0,00	70,14	-110	144	34	طريقة
Ain Drahem	0,00	8,51	2,13	2,13	0,00	87,23	-41	47	6	عين دراهم
Fernana	3,28	8,20	0,82	3,28	0,00	84,43	-114	122	8	فرنانة
Ghardimaou	1,47	2,94	0,00	3,92	2,45	89,22	-169	204	35	غار الدماء
Oued Miliz	0,00	11,57	2,48	9,92	0,00	76,03	-118	122	4	وادي مليز
Balta Bou Auane	1,27	6,33	0,00	12,66	0,00	79,75	-74	79	5	بلطة بوعوان
Total	1,2	6,9	0,8	10,0	0,5	80,6	-896	1103	207	المجموع
Total Tunisie	0,90	4,22	0,76	4,34	0,52	89,26	-14413	18910	4497	مجموع الجمهورية

الهجرة الخارجية: توزيع الوافدين و المغادرين خلال الفترة 2009 - 2014 حسب مقعدية الاقلمة و اسباب المغادرة و الجنس والوسط (%)  
 Répartition des immigrants et des émigrants selon la délégation de résidence, les raisons de d'émigration, sexe et milieu entre 2009 et 2014 (%)

**وسط غير بلدي تذكور**  
**Milieu non Communal Masculin**

Délégation	أسباب المغادرة للخارج						الهجرة الخارجية			المقعدية
	أسباب أخرى	الدراسة	مصاحبة الأسرة	الزواج	اقتناء مسكن و تحسين ظروف السكن	العمل	صافي الهجرة	المغادرون الى الخارج	الوافدون من الخارج	
Jendouba	0,58	6,43	0,58	5,26	0,00	87,13	-139	170	31	جنوبية
Jendouba Nord	0,00	3,19	1,06	1,06	1,06	93,62	-78	94	16	جنوبية الشمالية
Bou Salem	0,00	12,07	0,00	5,17	0,00	82,76	-40	58	18	بوسالم
Tabarka	0,80	7,20	0,80	12,00	0,00	79,20	-106	125	19	طريقة
Ain Drahem	0,00	5,26	0,00	0,00	0,00	94,74	-34	38	4	عين دراهم
Fernana	1,96	8,82	0,00	0,98	0,00	88,24	-97	102	5	فرنانة
Ghardimaou	0,52	2,08	0,00	2,08	2,08	93,23	-171	192	21	غار الدماء
Oued Miliz	0,00	8,82	2,94	1,96	0,00	86,27	-100	103	3	وادي مليز
Balta Bou Auane	1,67	8,33	0,00	1,67	0,00	88,33	-57	60	3	بلطة بوعوان
Total	0,64	6,26	0,64	3,82	0,53	88,11	-822	942	120	المجموع
Total Tunisie	0,75	3,63	0,34	1,99	0,52	92,78	-14834	17525	2691	مجموع الجمهورية

الهجرة الخارجية: توزيع الوافدين و المغادرين خلال الفترة 2009 - 2014 حسب معتمدية الأقالمة و أسباب المغادرة و الجنس و الوسط (%)

Répartition des immigrants et des émigrants selon la délégation de résidence, les raisons de d'émigration, sexe et milieu entre 2009 et 2014 (%)

**Milieu non Communal Féminin****وسط غير بلدي إناث**

Délégation	أسباب المغادرة للخارج						الهجرة الخارجية		المعتمدية	
	أسباب أخرى	الدراسة	مصاحبة الأسرة	الزواج	اقتناء مسكن و تحسين ظروف السكن	العمل	صافي الهجرة	المغادرون الى الخارج		
	Autres	études	Accompagnement de la famille	mariage	acquisition logement ou meilleur condition de vie	emploi	Solde migratoire	émigrants	immigrants	
Jendouba	9,68	12,90	0,00	58,06	0,00	19,35	-2	31	29	جنوبية
Jendouba Nord	0,00	0,00	7,14	42,86	0,00	50,00	-7	14	7	جنوبية الشمالية
Bou Salem	0,00	0,00	0,00	50,00	0,00	50,00	-4	18	14	بوسالم
Tabarka	0,00	15,79	0,00	73,68	0,00	10,53	-4	19	15	طريقة
Ain Drahem	0,00	22,22	11,11	11,11	0,00	55,56	-7	9	2	عين دراهم
Fernana	10,00	5,00	5,00	15,00	0,00	65,00	-17	20	3	فريانة
Ghardimaou	16,67	16,67	0,00	33,33	8,33	25,00	2	12	14	غرد الماه
Oued Mlitz	0,00	26,32	0,00	52,63	0,00	21,05	-18	19	1	وادي ملّيت
Balta Bou Auane	0,00	0,00	0,00	47,37	0,00	52,63	-17	19	2	بطلّة بوعوان
Total	4,35	10,56	1,86	45,96	0,62	36,65	-74	161	87	المجموع
Total Tunisie	2,82	11,77	6,06	34,15	0,51	44,69	421	1385	1806	مجموع الجمهورية





Liste des tableaux	قائمة الجداول
<b>Caractéristiques démographiques de la population</b>	<b>الخصائص الديموغرافية للسكان</b>
Répartition de la population par groupe d'âge, Total milieu Total sexe selon la délégation	التوزيع النسبي للسكان حسب الفئة العمرية و مجموع الواسطين و مجموع الجنسين على مستوى المعتمدية
Répartition de la population par groupe d'âge, Masculin Total milieu selon la délégation	التوزيع النسبي للسكان حسب الفئة العمرية و مجموع الذكور و مجموع الواسطين على مستوى المعتمدية
Répartition de la population par groupe d'âge, Feminin Total milieu selon la délégation	التوزيع النسبي للسكان حسب الفئة العمرية و مجموع الإناث و مجموع الواسطين على مستوى المعتمدية
Répartition de la population par groupe d'âge, Milieu communal Total sexe selon la délégation	التوزيع النسبي للسكان حسب الفئة العمرية و وسط بلدي و مجموع الجنسين على مستوى المعتمدية
Répartition de la population par groupe d'âge, Milieu communal Masculin selon la délégation	التوزيع النسبي للسكان حسب الفئة العمرية و وسط بلدي ذكور على مستوى المعتمدية
Répartition de la population par groupe d'âge, Milieu communal Feminin selon la délégation	التوزيع النسبي للسكان حسب الفئة العمرية و وسط بلدي إناث على مستوى المعتمدية
Répartition de la population par groupe d'âge, Milieu Non Communal Total sexe selon la délégation	التوزيع النسبي للسكان حسب الفئة العمرية و وسط غير بلدي مجموع الجنسين على مستوى المعتمدية
Répartition de la population par groupe d'âge, Milieu non communal Masculin selon la délégation	التوزيع النسبي للسكان حسب الفئة العمرية و وسط غير بلدي ذكور على مستوى المعتمدية
Répartition de la population par groupe d'âge, Milieu non communal Feminin selon la délégation	التوزيع النسبي للسكان حسب الفئة العمرية و وسط غير بلدي إناث على مستوى المعتمدية
Répartition de la population 15 ans et plus par état matrimonial Total milieu Total sexe selon la délégation	التوزيع النسبي للسكان 15 سنة فما فوق حسب الحالة الزوجية مجموع الواسطين و مجموع الجنسين على مستوى المعتمدية
Répartition de la population 15 ans et plus par état matrimonial Masculin Total milieu selon la délégation	التوزيع النسبي للسكان 15 سنة فما فوق حسب الحالة الزوجية مجموع الذكور و مجموع الواسطين على مستوى المعتمدية
Répartition de la population 15 ans et plus par état matrimonial Feminin Total milieu selon la délégation	التوزيع النسبي للسكان 15 سنة فما فوق حسب الحالة الزوجية مجموع الإناث و مجموع الواسطين على مستوى المعتمدية
Répartition de la population 15 ans et plus par état matrimonial Milieu communal Total sexe selon la délégation	التوزيع النسبي للسكان 15 سنة فما فوق حسب الحالة الزوجية وسط بلدي و مجموع الجنسين على مستوى المعتمدية
Répartition de la population 15 ans et plus par état matrimonial Milieu communal Masculin selon la délégation	التوزيع النسبي للسكان 15 سنة فما فوق حسب الحالة الزوجية وسط بلدي ذكور على مستوى المعتمدية
Répartition de la population 15 ans et plus par état matrimonial Milieu communal Feminin selon la délégation	التوزيع النسبي للسكان 15 سنة فما فوق حسب الحالة الزوجية وسط بلدي إناث على مستوى المعتمدية
Répartition de la population 15 ans et plus par état matrimonial Milieu Non Communal Total sexe selon la délégation	التوزيع النسبي للسكان 15 سنة فما فوق حسب الحالة الزوجية وسط غير بلدي مجموع الجنسين على مستوى المعتمدية
Répartition de la population 15 ans et plus par état matrimonial Milieu non communal Masculin selon la délégation	التوزيع النسبي للسكان 15 سنة فما فوق حسب الحالة الزوجية وسط غير بلدي ذكور على مستوى المعتمدية
Répartition de la population 15 ans et plus par état matrimonial Milieu non communal Feminin selon la délégation	التوزيع النسبي للسكان 15 سنة فما فوق حسب الحالة الزوجية وسط غير بلدي إناث على مستوى المعتمدية
<b>Caractéristiques éducationnelles de la population</b>	<b>الخصائص التربوية للسكان</b>
Répartition de la population 10 ans et plus par Niveau d'instruction, Total milieu Total sexe selon la délégation	التوزيع النسبي للسكان 10 سنوات فما فوق حسب المستوى التعليمي مجموع الواسطين و مجموع الجنسين على مستوى المعتمدية
Répartition de la population 10 ans et plus par Niveau d'instruction, Masculin Total milieu selon la délégation	التوزيع النسبي للسكان 10 سنوات فما فوق حسب المستوى التعليمي مجموع الذكور و مجموع الواسطين على مستوى المعتمدية

Répartition de la population 10 ans et plus par Niveau d'instruction, Feminin Total milieu selon la délégation	التوزيع النسبي للسكان 10 سنوات فما فوق حسب المستوى التعليمي مجموع الإناث و مجموع الواسطين على مستوى المعتمدية
Répartition de la population 10 ans et plus par Niveau d'instruction, Milieu communal Total sexe selon la délégation	التوزيع النسبي للسكان 10 سنوات فما فوق حسب المستوى التعليمي وسط بلدي و مجموع الجنسين على مستوى المعتمدية
Répartition de la population 10 ans et plus par Niveau d'instruction, Masculin Total milieu selon la délégation	التوزيع النسبي للسكان 10 سنوات فما فوق حسب المستوى التعليمي وسط بلدي ذكور على مستوى المعتمدية
Répartition de la population 10 ans et plus par Niveau d'instruction, Feminin Total milieu selon la délégation	التوزيع النسبي للسكان 10 سنوات فما فوق حسب المستوى التعليمي وسط بلدي إناث
Répartition de la population 10 ans et plus par Niveau d'instruction, Milieu Non Communal Total sexe selon la délégation	التوزيع النسبي للسكان 10 سنوات فما فوق حسب المستوى التعليمي وسط غير بلدي مجموع الجنسين
Répartition de la population 10 ans et plus par Niveau d'instruction, Milieu non communal Masculin selon la délégation	التوزيع النسبي للسكان 10 سنوات فما فوق حسب المستوى التعليمي وسط غير بلدي ذكور على مستوى المعتمدية
Répartition de la population 10 ans et plus par Niveau d'instruction, Milieu non communal Feminin selon la délégation	التوزيع النسبي للسكان 10 سنوات فما فوق حسب المستوى التعليمي وسط غير بلدي إناث على مستوى المعتمدية
Répartition de la population selon les indicateurs éducationnel, Total milieu Total sexe selon la délégation	التوزيع النسبي للسكان حسب المؤشرات التربوية مجموع الواسطين و مجموع الجنسين على مستوى المعتمدية
Répartition de la population selon les indicateurs éducationnel, Masculin Total milieu selon la délégation	التوزيع النسبي للسكان حسب المؤشرات التربوية مجموع الذكور و مجموع الواسطين على مستوى المعتمدية
Répartition de la population selon les indicateurs éducationnel, Feminin Total milieu selon la délégation	التوزيع النسبي للسكان حسب المؤشرات التربوية مجموع الإناث و مجموع الواسطين على مستوى المعتمدية
Répartition de la population selon les indicateurs éducationnel, Milieu communal Total sexe selon la délégation	التوزيع النسبي للسكان حسب المؤشرات التربوية وسط بلدي و مجموع الجنسين على مستوى المعتمدية
Répartition de la population selon les indicateurs éducationnel, Milieu communal Masculin selon la délégation	التوزيع النسبي للسكان حسب المؤشرات التربوية وسط بلدي ذكور على مستوى المعتمدية
Répartition de la population selon les indicateurs éducationnel, Milieu communal Feminin selon la délégation	التوزيع النسبي للسكان حسب المؤشرات التربوية وسط بلدي إناث على مستوى المعتمدية
Répartition de la population selon les indicateurs éducationnel, Milieu non communal Total sexe selon la délégation	التوزيع النسبي للسكان حسب المؤشرات التربوية وسط غير بلدي و مجموع الجنسين على مستوى المعتمدية
Répartition de la population selon les indicateurs éducationnel, Milieu non communal Masculin selon la délégation	التوزيع النسبي للسكان حسب المؤشرات التربوية وسط غير بلدي ذكور على مستوى المعتمدية
Répartition de la population selon les indicateurs éducationnel, Milieu non communal Feminin selon la délégation	التوزيع النسبي للسكان حسب المؤشرات التربوية وسط غير بلدي إناث على مستوى المعتمدية
<b>Caractéristiques économiques de la population</b>	<b>الخصائص الإقتصادية للسكان</b>
Répartition de la population 15 ans et plus selon l'activité, Total milieu Total sexe selon la délégation	لتوزيع النسبي للسكان 15 سنة فما فوق حسب النشاط مجموع الواسطين و مجموع الجنسين على مستوى المعتمدية





Répartition des chômeurs par groupe d'âge, Milieu communal Feminin selon la délégation	التوزيع النسبي للعاطلين عن العمل 15 سنة فما فوق حسب الفئة العمرية ووسط بلدي إناث على مستوى المعتمدية
Répartition des chômeurs par groupe d'âge, Milieu non communal Total sexe selon la délégation	التوزيع النسبي للعاطلين عن العمل 15 سنة فما فوق حسب الفئة العمرية ووسط غير بلدي مجموع الجنسين على مستوى المعتمدية
Répartition des chômeurs par groupe d'âge, Milieu non communal Masculin selon la délégation	التوزيع النسبي للعاطلين عن العمل 15 سنة فما فوق حسب الفئة العمرية ووسط غير بلدي ذكور على مستوى المعتمدية
Répartition des chômeurs par groupe d'âge, Milieu non communal Feminin selon la délégation	التوزيع النسبي للعاطلين عن العمل 15 سنة فما فوق حسب الفئة العمرية ووسط غير بلدي إناث على مستوى المعتمدية
<b>Caractéristiques des ménages et leurs conditions de vie</b>	<b>خصائص الأسر وظروف عيشها</b>
Répartition des ménages selon source d'eau potable, Total milieu selon la délégation	توزيع الأسر حسب مصادر التزود بالماء الصالح للشرب مجموع الوسطين على مستوى المعتمدية
Répartition des ménages selon source d'eau potable, Milieu communal selon la délégation	توزيع الأسر حسب مصادر التزود بالماء الصالح للشرب وسط بلدي على مستوى المعتمدية
Répartition des ménages selon source d'eau potable, Milieu non communal selon la délégation	توزيع الأسر حسب مصادر التزود بالماء الصالح للشرب وسط غير بلدي على مستوى المعتمدية
Répartition des ménages selon source d'énergie et son utilisation, Total milieu selon la délégation	توزيع الأسر حسب مصادر الطاقة واستعمالاتها مجموع الوسطين على مستوى المعتمدية
Répartition des ménages selon source d'énergie et son utilisation, Milieu communal selon la délégation	توزيع الأسر حسب مصادر الطاقة واستعمالاتها وسط بلدي على مستوى المعتمدية
Répartition des ménages selon source d'énergie et son utilisation, Milieu non communal selon la délégation	توزيع الأسر حسب مصادر الطاقة واستعمالاتها وسط غير بلدي على مستوى المعتمدية
Répartition des ménages selon mode d'occupation, mode propriété, Total milieu selon la délégation	توزيع الأسر حسب صفة سكن الأسرة وكيفية الملكية مجموع الوسطين على مستوى المعتمدية
Répartition des ménages selon mode d'occupation, mode propriété, Milieu communal selon la délégation	توزيع الأسر حسب صفة سكن الأسرة وكيفية الملكية وسط بلدي على مستوى المعتمدية
Répartition des ménages selon mode d'occupation, mode propriété, Milieu non communal selon la délégation	توزيع الأسر حسب صفة سكن الأسرة وكيفية الملكية وسط غير بلدي على مستوى المعتمدية
Répartition des ménages par Possession des moyens de loisir, Total milieu selon la délégation	توزيع الأسر حسب نسبة امتلاك وسائل الترفيه مجموع الوسطين على مستوى المعتمدية
Répartition des ménages par Possession des moyens de loisir, Milieu communal selon la délégation	توزيع الأسر حسب نسبة امتلاك وسائل الترفيه وسط بلدي على مستوى المعتمدية
Répartition des ménages par Possession des moyens de loisir, Milieu non communal selon la délégation	توزيع الأسر حسب نسبة امتلاك وسائل الترفيه وسط غير بلدي على مستوى المعتمدية
Répartition des ménages selon possession des Electro ménager, Total milieu selon la délégation	توزيع الأسر حسب نسبة امتلاك مواد التجهيز المنزلي مجموع الوسطين على مستوى المعتمدية
Répartition des ménages selon possession des Electro ménager, Milieu communal selon la délégation	توزيع الأسر حسب نسبة امتلاك مواد التجهيز المنزلي وسط بلدي على مستوى المعتمدية
Répartition des ménages selon possession des Electro ménager, Milieu non communal selon la délégation	توزيع الأسر حسب نسبة امتلاك مواد التجهيز المنزلي وسط غير بلدي على مستوى المعتمدية

Répartition des ménages selon Possession des moyens d'information et communication, Total milieu selon la délégation	توزيع الأسر حسب نسبة امتلاك وسائل الاتصال مجموع الواسطين على مستوى المعتمدية
Répartition des ménages selon Possession des moyens d'information et communication, Milieu communal selon la délégation	توزيع الأسر حسب نسبة امتلاك وسائل الاتصال وسط بلدي على مستوى المعتمدية
Répartition des ménages selon Possession des moyens d'information et communication, Milieu non communal selon la délégation	توزيع الأسر حسب نسبة امتلاك وسائل الاتصال وسط غير بلدي على مستوى المعتمدية
<b>Caractéristiques des logements</b>	<b>خصائص المساكن</b>
Répartition des logements par type, Total milieu selon la délégation	توزيع المساكن حسب النوع مجموع الواسطين على مستوى المعتمدية
Répartition des logements par type, Milieu communal selon la délégation	توزيع المساكن حسب النوع وسط بلدي على مستوى المعتمدية
Répartition des logements par type, Milieu non communal selon la délégation	توزيع المساكن حسب النوع وسط غير بلدي على مستوى المعتمدية
Répartition des logements par nombre de pièces, Total milieu selon la délégation	توزيع المساكن حسب عدد الغرف مجموع الواسطين على مستوى المعتمدية
Répartition des logements par nombre de pièces, Milieu communal selon la délégation	توزيع المساكن حسب عدد الغرف وسط بلدي على مستوى المعتمدية
Répartition des logements par nombre de pièces, Milieu non communal selon la délégation	توزيع المساكن حسب عدد الغرف وسط غير بلدي على مستوى المعتمدية
Répartition des logements par superficie couverte, Total milieu selon la délégation	توزيع المساكن حسب المساحة المغطاة مجموع الواسطين على مستوى المعتمدية
Répartition des logements par superficie couverte, Milieu communal selon la délégation	توزيع المساكن حسب المساحة المغطاة وسط بلدي على مستوى المعتمدية
Répartition des logements par superficie couverte, Milieu non communal selon la délégation	توزيع المساكن حسب المساحة المغطاة وسط غير بلدي على مستوى المعتمدية
Répartition des logements par mode d'occupation, Total milieu selon la délégation	توزيع المساكن حسب الاستغلال مجموع الواسطين على مستوى المعتمدية
Répartition des logements par mode d'occupation, Milieu communal selon la délégation	توزيع المساكن حسب الاستغلال وسط بلدي على مستوى المعتمدية
Répartition des logements par mode d'occupation, Milieu non communal selon la délégation	توزيع المساكن حسب الاستغلال وسط غير بلدي على مستوى المعتمدية
Répartition des logements par raccordements aux réseaux de services d'infrastructures, Total milieu selon la délégation	توزيع المساكن حسب الارتباط بشبكات خدمات البنية الأساسية مجموع الواسطين على مستوى المعتمدية
Répartition des logements par raccordements aux réseaux de services d'infrastructures, Milieu communal selon la délégation	توزيع المساكن حسب الارتباط بشبكات خدمات البنية الأساسية وسط بلدي على مستوى المعتمدية
Répartition des logements par raccordements aux réseaux de services d'infrastructures, Milieu non communal selon la délégation	توزيع المساكن حسب الارتباط بشبكات خدمات البنية الأساسية وسط غير بلدي على مستوى المعتمدية
Pourcentage des logements équipés de facilités et le nombre des logements sans facilités, Total milieu selon la délégation	نسبة المساكن المجهزة بالمرافق و عدد المساكن الغير مجهزة مجموع الواسطين على مستوى المعتمدية

Pourcentage des logements équipés de facilités et le nombre des logements sans facilités, Milieu communal selon la délégation	نسبة المساكن المجهزة بالمرافق و عدد المساكن الغير مجهزة وسط بلدي على مستوى المعتمدية
Pourcentage des logements équipés de facilités et le nombre des logements sans facilités, Milieu non communal selon la délégation	نسبة المساكن المجهزة بالمرافق و عدد المساكن الغير مجهزة وسط غير بلدي على مستوى المعتمدية
Répartition des logements selon la distance séparant le logement du plus proche jardin d'enfant et école primaire, Total milieu	التوزيع النسبي للمساكن حسب المسافة التي تفصل المسكن عن أقرب روضة أو محضنة أطفال و مدرسة ابتدائية مجموع الواسطين على مستوى المعتمدية
Répartition des logements selon la distance séparant le logement du plus proche jardin d'enfant et école primaire, Milieu communal selon la délégation	التوزيع النسبي للمساكن حسب المسافة التي تفصل المسكن عن أقرب روضة أو محضنة أطفال و مدرسة ابتدائية وسط بلدي على مستوى المعتمدية
Répartition des logements selon la distance séparant le logement du plus proche jardin d'enfant et école primaire, Milieu non communal selon la délégation	التوزيع النسبي للمساكن حسب المسافة التي تفصل المسكن عن أقرب روضة أو محضنة أطفال و مدرسة ابتدائية وسط غير بلدي على مستوى المعتمدية
Répartition des logements selon la distance séparant le logement du plus proche collège ou lycée , Total milieu	التوزيع النسبي للمساكن حسب المسافة التي تفصل المسكن عن أقرب مدرسة اعدادية والمعهد مجموع الواسطين على مستوى المعتمدية
Répartition des logements selon la distance séparant le logement du plus proche collège ou lycée , Milieu communal selon la délégation	التوزيع النسبي للمساكن حسب المسافة التي تفصل المسكن عن أقرب مدرسة اعدادية والمعهد وسط بلدي على مستوى المعتمدية
Répartition des logements selon la distance séparant le logement du plus proche collège ou lycée , Milieu non communal selon la délégation	التوزيع النسبي للمساكن حسب المسافة التي تفصل المسكن عن أقرب مدرسة اعدادية والمعهد وسط غير بلدي على مستوى المعتمدية
Répartition des logements selon la distance séparant le logement du plus proche Dispensaire ou hopital local , Total milieu	التوزيع النسبي للمساكن حسب المسافة التي تفصل المسكن عن أقرب مستوصف أو مستشفى محلي مجموع الواسطين على مستوى المعتمدية
Répartition des logements selon la distance séparant le logement du plus proche Dispensaire ou hopital local , Milieu communal selon la délégation	التوزيع النسبي للمساكن حسب المسافة التي تفصل المسكن عن أقرب مستوصف أو مستشفى محلي وسط بلدي على مستوى المعتمدية
Répartition des logements selon la distance séparant le logement du plus proche Dispensaire ou hopital local , Milieu non communal selon la délégation	التوزيع النسبي للمساكن حسب المسافة التي تفصل المسكن عن أقرب مستوصف أو مستشفى محلي وسط غير بلدي على مستوى المعتمدية
Répartition des logements selon la distance séparant le logement du plus proche Etabl sportif et des jeunes , Total milieu selon la délégation	التوزيع النسبي للمساكن حسب المسافة التي تفصل المسكن عن أقرب منشأة شبابية أو رياضية مجموع الواسطين على مستوى المعتمدية
Répartition des logements selon la distance séparant le logement du plus proche Etabl sportif et des jeunes , Milieu communal selon la délégation	التوزيع النسبي للمساكن حسب المسافة التي تفصل المسكن عن أقرب منشأة شبابية أو رياضية وسط بلدي على مستوى المعتمدية
Répartition des logements selon la distance séparant le logement du plus proche Etabl sportif et des jeunes , Milieu non communal selon la délégation	التوزيع النسبي للمساكن حسب المسافة التي تفصل المسكن عن أقرب منشأة شبابية أو رياضية وسط غير بلدي على مستوى المعتمدية
<b>Caractéristiques migratoire entre 2009-2014</b>	<b>خصائص الهجرة بين 2009-2014</b>
Répartition des migrants selon la délégation de résidence en 2014 et raisons de sortie, Total milieu Total sexe selon la délégation	توزيع المهاجرين حسب معتمدية الإقامة سنة 2014 وأسباب المغادرة مجموع الواسطين و مجموع الجنسين على مستوى المعتمدية
Répartition des migrants selon la délégation de résidence en 2014 et raisons de sortie, Masculin Total milieu	توزيع المهاجرين حسب معتمدية الإقامة سنة 2014 وأسباب المغادرة مجموع الذكور و مجموع الواسطين على مستوى المعتمدية
Répartition des migrants selon la délégation de résidence en 2014 et raisons de sortie, Feminin Total milieu	توزيع المهاجرين حسب معتمدية الإقامة سنة 2014 وأسباب المغادرة مجموع الإناث و مجموع الواسطين على مستوى المعتمدية

Répartition des migrants selon la délégation de résidence en 2014 et raisons de sortie, Milieu communal Total sexe selon la délégation	توزيع المهاجرين حسب معتمدية الإقامة سنة 2014 وأسباب المغادرة وسط بلدي و مجموع الجنسين على مستوى المعتمدية
Répartition des migrants selon la délégation de résidence en 2014 et raisons de sortie, Milieu communal Masculin	توزيع المهاجرين حسب معتمدية الإقامة سنة 2014 وأسباب المغادرة وسط بلدي ذكور على مستوى المعتمدية على مستوى المعتمدية
Répartition des migrants selon la délégation de résidence en 2014 et raisons de sortie, Milieu communal Feminin	توزيع المهاجرين حسب معتمدية الإقامة سنة 2014 وأسباب المغادرة وسط بلدي إناث على مستوى المعتمدية على مستوى المعتمدية
Répartition des migrants selon la délégation de résidence en 2014 et raisons de sortie, Milieu non communal Total sexe	توزيع المهاجرين حسب معتمدية الإقامة سنة 2014 وأسباب المغادرة وسط غير بلدي مجموع الجنسين على مستوى المعتمدية
Répartition des migrants selon la délégation de résidence en 2014 et raisons de sortie, Milieu non communal Masculin	توزيع المهاجرين حسب معتمدية الإقامة سنة 2014 وأسباب المغادرة وسط غير بلدي ذكور على مستوى المعتمدية
Répartition des migrants selon la délégation de résidence en 2014 et raisons de sortie, Milieu non communal Féminin	توزيع المهاجرين حسب معتمدية الإقامة سنة 2014 وأسباب المغادرة وسط غير بلدي إناث على مستوى المعتمدية
Répartition des immigrants et des émigrants selon la délégation de résidence, les raisons de d'émigration , Total milieu Total sexe	الهجرة الخارجية: توزيع الوافدين و المغادرين خلال الفترة 2009 - 2014 حسب معتمدية الاقامة وأسباب المغادرة مجموع الوستين و مجموع الجنسين
Répartition des immigrants et des émigrants selon la délégation de résidence, les raisons de d'émigration , Total milieu Total sexe	الهجرة الخارجية: توزيع الوافدين و المغادرين خلال الفترة 2009 - 2014 حسب معتمدية الاقامة وأسباب المغادرة مجموع الذكور و مجموع الوستين
Répartition des immigrants et des émigrants selon la délégation de résidence, les raisons de d'émigration , Milieu communal Total sexe	الهجرة الخارجية: توزيع الوافدين و المغادرين خلال الفترة 2009 - 2014 حسب معتمدية الاقامة وأسباب المغادرة مجموع الإناث و مجموع الوستين
Répartition des immigrants et des émigrants selon la délégation de résidence, les raisons de d'émigration , Milieu communal Masculin selon la délégation	الهجرة الخارجية: توزيع الوافدين و المغادرين خلال الفترة 2009 - 2014 حسب معتمدية الاقامة وأسباب المغادرة وسط بلدي و مجموع الجنسين
Répartition des immigrants et des émigrants selon la délégation de résidence, les raisons de d'émigration , Milieu communal Masculin selon la délégation	الهجرة الخارجية: توزيع الوافدين و المغادرين خلال الفترة 2009 - 2014 حسب معتمدية الاقامة وأسباب المغادرة وسط بلدي ذكور
Répartition des immigrants et des émigrants selon la délégation de résidence, les raisons de d'émigration , Milieu communal Feminin	الهجرة الخارجية: توزيع الوافدين و المغادرين خلال الفترة 2009 - 2014 حسب معتمدية الاقامة وأسباب المغادرة وسط بلدي إناث
Répartition des immigrants et des émigrants selon la délégation de résidence, les raisons de d'émigration , Milieu non communal Total sexe	الهجرة الخارجية: توزيع الوافدين و المغادرين خلال الفترة 2009 - 2014 حسب معتمدية الاقامة وأسباب المغادرة وسط غير بلدي و مجموع الجنسين
Répartition des immigrants et des émigrants selon la délégation de résidence, les raisons de d'émigration , Milieu non communal Masculin	الهجرة الخارجية: توزيع الوافدين و المغادرين خلال الفترة 2009 - 2014 حسب معتمدية الاقامة وأسباب المغادرة وسط غير بلدي ذكور
Répartition des immigrants et des émigrants selon la délégation de résidence, les raisons de d'émigration , Milieu non communal Féminin	الهجرة الخارجية: توزيع الوافدين و المغادرين خلال الفترة 2009 - 2014 حسب معتمدية الاقامة وأسباب المغادرة وسط غير بلدي إناث