

القصرين

من خلال التعداد العام للسكان والسكنى لسنة 2014

KASSERINE

A travers le Recensement Général de la
Population et de l'Habitat 2014

Préface		توطئة
Caractéristiques démographiques de la population		الخصائص الديموغرافية للسكان
Répartition de la population par groupe d'âge, milieu et sexe	3	التوزيع النسبي للسكان حسب الفئة العمرية والوسط والجنس
Répartition de la population 15 ans et plus par état matrimonial	8	التوزيع النسبي للسكان 15 سنة فما فوق حسب الحالة الزوجية
Caractéristiques éducationnelles de la population		الخصائص التربوية للسكان
Répartition de la population 10 ans et plus par niveau d'instruction, milieu et sexe	15	التوزيع النسبي للسكان 10 سنوات فما فوق حسب المستوى التعليمي والوسط والجنس
Répartition de la population selon les indicateurs éducationnels , selon le milieu et le sexe	21	التوزيع النسبي للسكان حسب المؤشرات التربوية حسب الوسط والجنس
Caractéristiques économiques de la population		الخصائص الإقتصادية للسكان
Répartition de la population 15 ans et plus selon l'activité, milieu et sexe	28	التوزيع النسبي للسكان 15 سنة فما فوق حسب النشاط والوسط والجنس
Répartition des occupés 15 ans et plus selon le niveau d'instruction, milieu et sexe	33	التوزيع النسبي للسكان المشغولين 15 سنة فما فوق حسب المستوى التعليمي والوسط والجنس
Répartition des occupés 15 ans et plus selon le secteur d'activité, milieu et sexe	38	التوزيع النسبي للسكان المشغولين 15 سنة فما فوق حسب قطاع النشاط والوسط والجنس
Répartition des chômeurs 15 ans et plus selon le niveau d'instruction, milieu et sexe	44	التوزيع النسبي للسكان العاطلين عن العمل 15 سنة فما فوق حسب المستوى التعليمي والوسط والجنس
Répartition des chômeurs par groupe d'âge, milieu et sexe	49	التوزيع النسبي للسكان العاطلين عن العمل 15 سنة فما فوق حسب الفئة العمرية والوسط والجنس
Caractéristiques des ménages et leurs conditions de vie		خصائص الأسر وظروف عيشها
Répartition des ménages selon la source d'eau potable au niveau délégation et milieu	56	توزيع الأسر حسب مصادر التزود بالماء الصالح للشرب على مستوى المعتمدية والوسط
Répartition des ménages selon la source d'énergie et son utilisation au niveau délégation et milieu	60	توزيع الأسر حسب مصادر الطاقة واستعمالاتها على مستوى المعتمدية والوسط
Répartition des ménages selon le mode d'occupation, mode propriété au niveau délégation et milieu	64	توزيع الأسر حسب صفة سكن الأسرة وكيفية الملكية على مستوى المعتمدية والوسط
Répartition des ménages par la possession des moyens de loisir, au niveau délégation et milieu	66	توزيع الأسر حسب نسبة إمتلاك وسائل الترفيه على مستوى المعتمدية والوسط
Répartition des ménages selon la possession des électro ménagers au niveau délégation et milieu	68	توزيع الأسر حسب نسبة إمتلاك مواد التجهيز المنزلي على مستوى المعتمدية والوسط
Répartition des ménages selon la possession des moyens d'information et de communication au niveau de délégation et milieu	70	توزيع الأسر حسب نسبة إمتلاك وسائل الإتصال على مستوى المعتمدية والوسط
Caractéristiques des logements		خصائص المساكن
Répartition des logements par type au niveau délégation et milieu	73	توزيع المساكن حسب النوع على مستوى المعتمدية والوسط
Répartition des logements par nombre de pièces au niveau délégation et milieu	76	توزيع المساكن حسب عدد الغرف على مستوى المعتمدية والوسط
Répartition des logements par superficie couverte au niveau délégation et milieu	78	توزيع المساكن حسب المساحة المغطاة على مستوى المعتمدية والوسط
Répartition des logements par mode d'occupation au niveau délégation et milieu	81	توزيع المساكن حسب الإستغلال على مستوى المعتمدية والوسط
Répartition des logements par raccordements aux réseaux de services d'infrastructures au niveau délégation et milieu	84	توزيع المساكن حسب الإرتباط بشبكات خدمات البنية الأساسية على مستوى المعتمدية والوسط

Pourcentage des logements équipés de facilités et le nombre des logements sans facilités par délégation et milieu	86	توزيع المساكن حسب المجهزة بالمرافق وعدد المساكن الغير المجهزة على مستوى المعتمدية والوسط
Répartition des logements selon la distance séparant le logement du plus proche jardin d'enfant et école primaire par délégation et milieu	88	توزيع المساكن حسب المسافة التي تفصل المسكن عن أقرب روضة أو محضنة أطفال ومدرسة إبتدائية على مستوى المعتمدية والوسط
Répartition des logements selon la distance séparant le logement du plus proche collège ou lycée , par délégation et milieu	89	توزيع المساكن حسب المسافة التي تفصل المسكن عن أقرب مدرسة إعدادية والمعهد على مستوى المعتمدية والوسط
Répartition des logements selon la distance séparant le logement du plus proche Dispensaire ou hopital local , par délégation et milieu	92	توزيع المساكن حسب المسافة التي تفصل المسكن عن أقرب مستوصف أو مستشفى محلي على مستوى المعتمدية والوسط
Répartition des logements selon la distance séparant le logement du plus proche établissement sportif et des jeunes , par délégation et milieu	94	توزيع المساكن حسب المسافة التي تفصل المسكن عن أقرب منشأة شبابية أو رياضية على مستوى المعتمدية والوسط
Caractéristiques migratoire entre 2009-2014		خصائص الهجرة بين 2009-2014
Répartition des migrants selon la délégation de résidence en 2014 et raisons de sortie, sexe et milieu entre 2009 et 2014	98	توزيع المهاجرين حسب معتمدية الإقامة سنة 2014 وأسباب المغادرة والجنس والوسط بين 2009-2014
Répartition des immigrants et des émigrants selon la délégation de résidence, les raisons d'émigration , sexe et milieu entre 2009 et 2014	103	الهجرة الخارجية: توزيع الوافدين والمغادرين خلال فترة 2009-2014 حسب معتمدية الإقامة وأسباب المغادرة والجنس والوسط
Liste des tableaux	125	قائمة الجداول

L'Institut National de la Statistique a réalisé les travaux de dénombrement entre 23 Avril et 20 Mai 2014. Dans une première phase, il a commencé l'exploitation des données en produisant les premiers indicateurs relatifs au nombre de la population, logements et ménages au niveau de toutes les divisions administratives (Gouvernorat, Délégation, Secteur, Municipalité et arrondissement). Ces indicateurs sont désagrégés par milieu.

Au deuxième phase, l'INS a démarré l'exploitation de 23% des questionnaires du recensement afin de diffuser les premiers résultats relatifs aux caractéristiques démographiques, éducationnelles et économiques, et les caractéristiques de la migration interne et externe, et le transport et la couverture sociale de la population ainsi que leurs conditions de vie et ceci par gouvernorat et par milieu.

Dans une troisième phase, l'INS a poursuivi l'exploitation exhaustive des questionnaires du recensement qui a abouti à des résultats détaillés au niveau de toutes les divisions administratives, objet de cette publication contenant les indicateurs relatifs aux thèmes suivants :

- Caractéristiques démographiques relatives aux structures par âge et par état matrimonial de la population
- Caractéristiques éducationnelles relatives aux niveaux d'instruction, an alphabétisation, utilisation de l'internet et taux de scolarisation,
- Caractéristiques économiques relatives à la population active occupée et chômeurs,
- Conditions d'habitat,
- Conditions de vie des ménages relatives à l'infrastructure et la possession d'équipements,
- La migration interne et ses raisons,
- La migration externe et ses raisons.

Tous ces indicateurs sont présentés selon le milieu communal et non communal et une désagrégation par sexe pour les individus.

A chaque gouvernorat est consacré un livret contenant tous ces indicateurs classés par thème (24 livrets).

أنجز المعهد الوطني للإحصاء الأشغال الميدانية للتعداد العام للسكان والسكنى خلال الفترة المتراوحة بين 23 أبريل و 20 ماي 2014، ثم انطلق في معالجة المعطيات واستغلال نتائجها ونشرها، ثم قام المعهد في مرحلة أولى بنشر النتائج المتعلقة بعدد السكان والمساكن والأسر على مستوى الوحدات الإدارية المتمثلة في الولاية والمعتمدية والمنطقة أو العمادة ميوبة حسب الوسط.

وتم في مرحلة ثانية استغلال عينة متكونة من خمس استمارات التعداد واستخراج النتائج الأولى المتعلقة بالخصائص الديمغرافية والتربوية والاقتصادية وخصائص الهجرة الداخلية والخارجية والنقل والتغطية الاجتماعية وظروف عيش الأسر وذلك على مستوى الولايات والوسط.

وفي مرحلة ثالثة عمل المعهد على استغلال كل استمارات التعداد بشكل شامل مكن من استخراج النتائج المفصلة على مستوى كل الوحدات الإدارية وتهم كل المحاور الواردة بالاستمارة موضوع هذه النشرة التي تتضمن بيانات ومؤشرات على مستوى المعتمديات وتتعلق أساسا بـ:

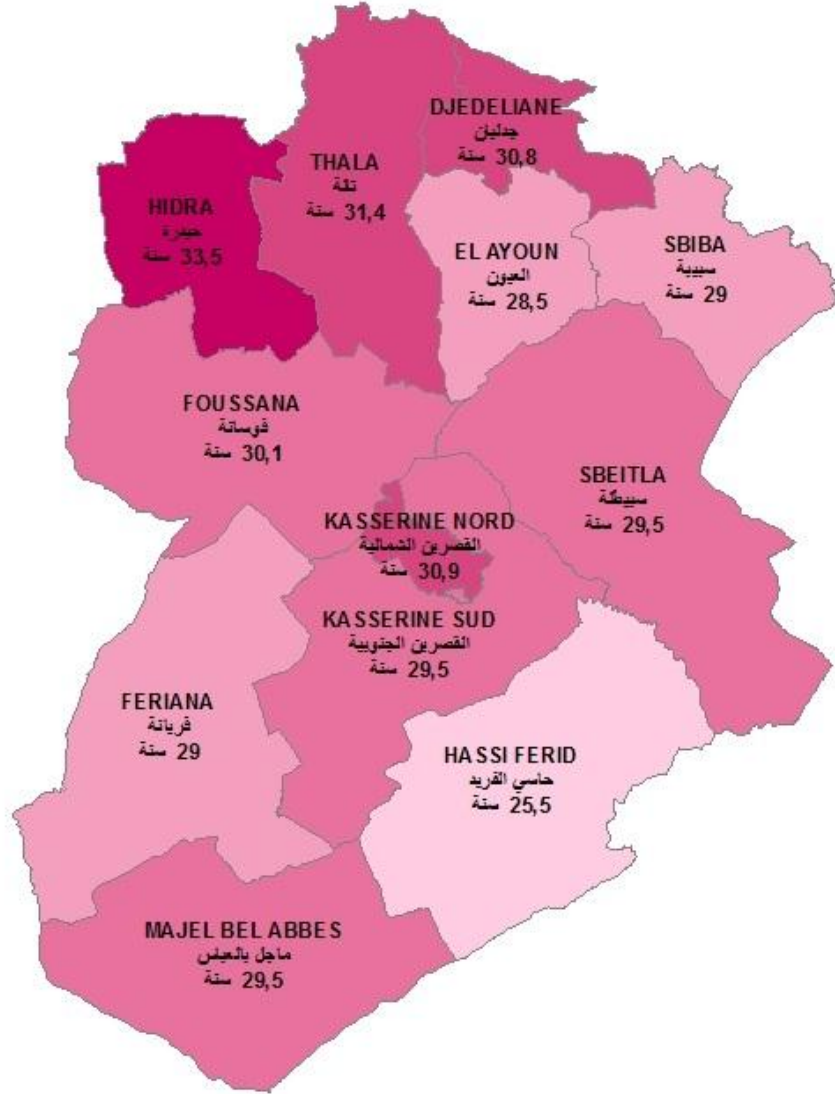
- الخصائص الديمغرافية للسكان من حيث الهيكلية العمرية والحالة المدنية،
- الخصائص التربوية للسكان من حيث المستوى التعليمي ومستوى الأمية واستعمال الأنترنت ونسب التمدرس،
- الاشتغال حسب القطاعات والمستوى التعليمي والبطالة حسب المستوى التعليمي والهيكلية العمرية للسكان،
- ظروف السكن من حيث خاصية المسكن،
- ظروف عيش الأسرة من حيث ولوجها للخدمات الأساسية وامتلاكها للتجهيزات الضرورية،
- الهجرة الداخلية وأسبابها،
- الهجرة الخارجية وأسبابها،

وتجدر الإشارة إلى أن هذه المعطيات ميوبة حسب الوسط (بلدي وغير بلدي) وحسب الجنس بالنسبة للبيانات المتعلقة بالسكان. بالإضافة إلى أنه وقع إعداد نشرات تتضمن هذه المؤشرات لكل ولاية من ولايات الجمهورية (24 نشرية).


الخصائص الديموغرافية للسكان

Caractéristiques démographiques

متوسط العمر Age moyen



البيانات



التوزيع النسبي للسكان حسب الفئة العمرية و الوسط و الجنس (%)
Répartition de la population par groupe d'âge, milieu et sexe (%)

Délégation	Total milieu Total sexe										عدد السكان Population	المتمدينة
	60 سنة فما فوق ans et plus	59 - 50 ans/سنة	49 - 40 ans/سنة	39 - 30 ans/سنة	29 - 20 ans/سنة	19 - 15 ans/سنة	14 - 10 ans/سنة	9 - 5 ans/سنة	4 - 0 ans/سنة	Population		
كاسرينة Nord	9,59	9,92	12,86	16,18	18,30	8,34	7,54	7,88	9,40	65322	القصرين الشمالية	
كاسرينة Sud	9,80	8,00	10,99	15,80	18,23	9,06	9,18	9,08	9,86	21653	القصرين الجنوبية	
Ezzouhour	9,55	9,02	12,04	16,35	18,23	8,63	8,26	8,04	9,86	21819	الزهور	
Hassi ferid	7,26	5,71	8,90	13,80	18,74	10,30	10,84	11,07	13,38	19400	حاسي الفريد	
Sebeta	9,60	8,69	11,33	14,93	17,60	9,48	8,88	9,01	10,48	75245	سيبلة	
Sebiba	10,25	7,90	10,73	14,03	16,84	10,29	9,14	9,54	11,28	41189	سيببة	
Djedeliane	12,68	8,68	10,69	13,77	15,54	10,06	9,53	9,60	9,44	12297	جدليان	
El Ayoun	9,29	7,05	9,75	15,05	20,26	10,05	9,13	8,79	10,63	19211	العون	
Thalla	11,68	9,26	11,90	15,22	18,24	8,37	7,69	7,90	9,73	37128	تالة	
Hidra	13,48	11,30	13,59	13,44	15,80	8,92	7,63	7,71	8,14	9762	حدرة	
Foussana	10,40	8,06	11,58	15,37	18,50	9,05	8,49	8,48	10,07	41447	فوسانة	
Feriana	9,07	8,00	11,36	15,26	18,43	9,33	8,78	8,89	10,88	51455	فريانة	
Majel Bel Abbès	9,48	7,98	10,27	16,19	20,16	9,92	8,32	8,00	9,68	23315	ماجل بعباس	
Total	9,90	8,51	11,39	15,21	18,14	9,26	8,60	8,70	10,29	439243	المجموع	
Total Tunisie	11,38	10,64	12,95	15,77	17,17	7,77	7,27	7,83	9,21	10982476	مجموع الجمهورية	

التوزيع النسبي للسكان حسب الفئة العمرية و الوسط و الجنس (%)
Répartition de la population par groupe d'âge, milieu et sexe (%)

Délégation	Total Masculin Total milieu										عدد السكان Population	المتمدينة
	60 سنة فما فوق ans et plus	59 - 50 ans/سنة	49 - 40 ans/سنة	39 - 30 ans/سنة	29 - 20 ans/سنة	19 - 15 ans/سنة	14 - 10 ans/سنة	9 - 5 ans/سنة	4 - 0 ans/سنة	Population		
كاسرينة Nord	9,51	10,12	12,65	15,64	18,01	8,47	7,72	8,05	9,83	32595	القصرين الشمالية	
كاسرينة Sud	9,58	8,04	10,72	14,80	18,37	9,14	9,33	9,81	10,23	11013	القصرين الجنوبية	
Ezzouhour	9,29	8,67	11,99	16,01	18,06	9,02	8,60	7,86	10,50	10766	الزهور	
Hassi ferid	7,23	5,49	8,60	13,31	19,06	9,90	10,83	11,77	13,79	9925	حاسي الفريد	
Sebeta	9,65	8,67	11,13	14,27	17,26	9,68	9,24	9,48	10,62	37289	سيبلة	
Sebiba	10,50	7,89	10,11	14,02	15,54	10,20	9,51	10,24	11,99	20032	سيببة	
Djedeliane	12,86	8,26	10,40	13,17	14,71	10,28	10,35	10,10	9,87	5971	جدليان	
El Ayoun	9,38	7,21	9,07	14,51	20,08	10,58	9,57	8,72	10,89	9553	العون	
Thalla	11,05	9,16	11,79	15,16	18,78	8,48	7,67	7,93	9,97	18449	تالة	
Hidra	12,77	11,33	12,90	12,35	16,95	8,66	8,10	8,43	8,52	4766	حدرة	
Foussana	10,28	7,92	11,63	15,01	18,02	9,13	8,78	8,79	10,43	20290	فوسانة	
Feriana	8,91	7,85	11,22	14,78	18,19	9,61	9,16	9,24	11,04	25794	فريانة	
Majel Bel Abbès	9,00	7,95	9,98	15,66	20,17	10,01	8,49	8,58	10,17	11572	ماجل بعباس	
Total	9,77	8,46	11,15	14,74	17,90	9,39	8,88	9,07	10,64	218015	المجموع	
Total Tunisie	11,19	10,69	12,79	15,30	16,90	7,93	7,53	8,13	9,55	5472251	مجموع الجمهورية	

التوزيع النسبي للسكان حسب الفئة العمرية و الوسط و الجنس (%)
Répartition de la population par groupe d'âge, milieu et sexe (%)

Total Féminin Total milieu

مجموع الإناث مجموع الوسطين

Délégation	60 سنة فما فوق ans et plus	59 - 50 ans/سنة	49 - 40 ans/سنة	39 - 30 ans/سنة	29 - 20 ans/سنة	19 - 15 ans/سنة	14 - 10 ans/سنة	9 - 5 ans/سنوات	4 - 0 ans/سنوات	عدد السكان Population	المتمدينة
Kasserine Nord	9,67	9,72	13,06	16,73	18,57	8,22	7,36	7,71	8,97	32727	القصرين الشمالية
Kasserine Sud	10,03	7,96	11,28	16,83	18,09	8,98	9,03	8,33	9,47	10640	القصرين الجنوبية
Ezzouhour	9,81	9,36	12,09	16,69	18,40	8,25	7,94	8,23	9,25	11053	الزهور
Hassi ferid	7,29	5,94	9,20	14,32	18,40	10,71	10,84	10,34	12,95	9475	حاسي الفريد
Sebeta	9,56	8,72	11,52	15,58	17,94	9,28	8,53	8,54	10,33	37956	سيبيلة
Djedeliane	10,01	7,91	11,32	14,05	18,06	10,36	8,80	8,87	10,61	21157	سيبيلة
El Ayoun	12,50	9,07	10,97	14,34	16,33	9,85	8,76	9,14	9,04	6326	جدليان
Thalla	9,20	6,90	10,43	15,58	20,45	9,51	8,70	8,85	10,38	9658	العون
Hidra	12,30	9,36	12,02	15,28	17,72	8,26	7,71	7,87	9,49	18679	تالة
Foussana	14,15	11,27	14,25	14,47	14,71	9,17	7,18	7,02	7,78	4996	حجرة
Feriana	10,52	8,19	11,54	15,72	18,96	8,97	8,20	8,18	9,71	21157	فوسانة
Majel Bel Abbès	9,22	8,15	11,50	15,74	18,68	9,05	8,40	8,54	10,72	25661	فريانة
Total	9,95	8,01	10,55	16,71	20,16	9,84	8,16	7,44	9,19	11743	مناطق بلعاس
Total Tunisie	10,03	8,55	11,63	15,67	18,37	9,13	8,32	8,35	9,93	221228	المجموع
Total Tunisie	11,57	10,58	13,11	16,25	17,44	7,62	7,02	7,54	8,87	5510222	مجموع الجمهورية

التوزيع النسبي للسكان حسب الفئة العمرية و الوسط و الجنس (%)

Répartition de la population par groupe d'âge, milieu et sexe (%)

Milieu Communal Total sexe

مجموع الجنسين
وسط بلدي

Délégation	60 سنة فما فوق ans et plus	59 - 50 ans/سنة	49 - 40 ans/سنة	39 - 30 ans/سنة	29 - 20 ans/سنة	19 - 15 ans/سنة	14 - 10 ans/سنة	9 - 5 ans/سنوات	4 - 0 ans/سنوات	عدد السكان Population	المتمدينة
Kasserine Nord	9,46	9,93	12,79	16,19	18,34	8,37	7,59	7,89	9,44	62546	القصرين الشمالية
Kasserine Sud	--	--	--	--	--	--	--	--	--	--	القصرين الجنوبية
Ezzouhour	9,55	9,02	12,04	16,35	18,23	8,63	8,26	8,04	9,86	21819	الزهور
Hassi ferid	--	--	--	--	--	--	--	--	--	--	حاسي الفريد
Sebeta	8,77	9,46	12,51	16,51	17,21	8,67	8,21	8,66	10,00	23764	سيبيلة
Sebiba	9,11	9,40	11,94	15,81	15,95	9,17	8,06	9,34	11,23	6504	سيبيلة
Djedeliane	10,53	8,73	10,92	14,62	15,54	9,52	9,35	10,23	10,57	4352	جدليان
El Ayoun	--	--	--	--	--	--	--	--	--	--	العون
Thalla	11,05	9,60	12,62	16,51	17,77	7,44	7,22	7,49	10,29	18230	تالة
Hidra	13,00	13,23	14,42	12,92	15,44	9,06	7,15	7,59	7,18	3451	حجرة
Foussana	7,53	8,66	12,39	16,11	18,21	9,26	8,97	8,31	10,56	7703	فوسانة
Feriana	8,90	8,53	12,03	15,60	18,10	9,04	8,74	8,68	10,38	36504	فريانة
Majel Bel Abbès	7,36	8,39	11,22	17,25	19,39	9,12	8,14	8,44	10,69	6471	مناطق بلعاس
Total	9,36	9,38	12,40	16,09	17,92	8,60	8,05	8,25	9,95	191344	المجموع
Total Tunisie	10,96	11,13	13,38	16,05	17,23	7,50	7,06	7,66	9,03	7437551	مجموع الجمهورية

التوزيع النسبي للسكان حسب الفئة العمرية و الوسط و الجنس (%)
Répartition de la population par groupe d'âge, milieu et sexe (%)

Milieu Communal Masculin

وسط بلدي ذكر

Délégation	60 سنة فما فوق ans et plus	59 - 50 ans/سنة	49- 40 ans/سنة	39 - 30 ans/سنة	29 - 20 ans/سنة	19 - 15 ans/سنة	14 - 10 ans/سنة	9 - 5 ans/سنة	4 - 0 ans/سنة	عدد السكان Population	المتمدينة
Kasserine Nord	9,41	10,14	12,58	15,64	18,06	8,52	7,74	8,05	9,87	31176	القصرين الشمالية
Kasserine Sud	--	--	--	--	--	--	--	--	--	--	القصرين الجنوبية
Ezzouhour	9,29	8,67	11,99	16,01	18,06	9,02	8,60	7,86	10,50	10766	الزهور
Hassi ferid	--	--	--	--	--	--	--	--	--	--	حاسي الفريد
Sebeta	8,87	9,42	12,85	15,97	16,40	8,62	8,49	9,02	10,37	11692	سيبلة
Sebiba	9,42	9,55	11,82	16,11	14,81	9,39	7,56	9,77	11,57	3215	سببية
Djedeliane	10,40	8,18	11,46	14,40	14,83	9,48	9,44	10,45	11,36	2077	جدليان
El Ayoun	--	--	--	--	--	--	--	--	--	--	العون
Thalla	10,32	9,96	12,49	16,33	18,03	7,55	7,10	7,67	10,54	8994	تالة
Hidra	12,70	13,72	13,72	11,62	16,90	9,23	7,01	8,03	7,07	1668	حدرية
Foussana	8,12	8,87	12,32	15,65	15,86	9,55	9,22	8,69	11,72	3719	فوسانة
Feriana	8,59	8,53	12,00	15,08	17,73	9,31	9,22	8,97	10,57	18131	فريانة
Maïel Bel Abbès	6,70	8,57	11,23	17,23	18,56	9,23	8,18	8,99	11,32	3313	ماحل بلعاس
Total	9,19	9,45	12,34	15,66	17,52	8,78	8,25	8,46	10,36	94751	المجموع
Total Tunisie	10,72	11,31	13,32	15,55	16,90	7,66	7,29	7,92	9,34	3713504	مجموع الجمهورية

التوزيع النسبي للسكان حسب الفئة العمرية و الوسط و الجنس (%)
Répartition de la population par groupe d'âge, milieu et sexe (%)

Milieu Communal Féminin

وسط بلدي إناث

Délégation	60 سنة فما فوق ans et plus	59 - 50 ans/سنة	49- 40 ans/سنة	39 - 30 ans/سنة	29 - 20 ans/سنة	19 - 15 ans/سنة	14 - 10 ans/سنة	9 - 5 ans/سنة	4 - 0 ans/سنة	عدد السكان Population	المتمدينة
Kasserine Nord	9,52	9,73	13,00	16,73	18,62	8,22	7,45	7,74	9,01	31370	القصرين الشمالية
Kasserine Sud	--	--	--	--	--	--	--	--	--	--	القصرين الجنوبية
Ezzouhour	9,81	9,36	12,09	16,69	18,40	8,25	7,94	8,23	9,25	11053	الزهور
Hassi ferid	--	--	--	--	--	--	--	--	--	--	حاسي الفريد
Sebeta	8,68	9,51	12,19	17,02	17,99	8,71	7,95	8,30	9,64	12072	سيبلة
Sebiba	8,79	9,25	12,05	15,52	17,07	8,95	8,55	8,92	10,89	3289	سببية
Djedeliane	10,64	9,23	10,42	14,82	16,18	9,54	9,28	10,03	9,85	2275	جدليان
El Ayoun	--	--	--	--	--	--	--	--	--	--	العون
Thalla	11,76	9,25	12,74	16,69	17,52	7,34	7,34	7,32	10,04	9236	تالة
Hidra	13,28	12,78	15,08	14,13	14,07	8,91	7,29	7,17	7,29	1783	حدرية
Foussana	6,98	8,46	12,46	16,55	20,39	8,99	8,74	7,96	9,47	3984	فوسانة
Feriana	9,21	8,53	12,07	16,11	18,47	8,77	8,26	8,38	10,20	18373	فريانة
Maïel Bel Abbès	8,05	8,20	11,21	17,26	20,27	9,00	8,11	7,86	10,04	3158	ماحل بلعاس
Total	9,52	9,31	12,46	16,52	18,31	8,43	7,86	8,04	9,55	96593	المجموع
Total Tunisie	11,21	10,96	13,43	16,54	17,55	7,34	6,83	7,41	8,72	3724047	مجموع الجمهورية

التوزيع النسبي للسكان حسب الفئة العمرية و الوسط و الجنس (%)
Répartition de la population par groupe d'âge, milieu et sexe (%)

Milieu non Communal Total sexe

وسط غير بلدي مجموع الجنسين

60 سنة فما فوق ans et plus	59 - 50 ans/سنة	49 - 40 ans/سنة	39 - 30 ans/سنة	29 - 20 ans/سنة	19 - 15 ans/سنة	14 - 10 ans/سنة	9 - 5 ans/سنة	4 - 0 ans/سنة	عدد السكان Population	المتمدينة
12,42	9,65	14,29	16,16	17,35	7,78	6,23	7,56	8,57	2776	القصرين الشمالية
9,80	8,00	10,99	15,80	18,23	9,06	9,18	9,08	9,86	21653	القصرين الجنوبية
--	--	--	--	--	--	--	--	--	--	الزهور
7,26	5,71	8,90	13,80	18,74	10,30	10,84	11,07	13,38	19400	حاسي القريد
9,98	8,34	10,78	14,21	17,79	9,85	9,19	9,17	10,69	51481	سيبيلة
10,46	7,62	10,51	13,70	17,00	10,49	9,35	9,58	11,29	34685	سببية
13,86	8,65	10,57	13,30	15,54	10,36	9,63	9,26	8,82	7945	جليلان
9,29	7,05	9,75	15,05	20,26	10,05	9,13	8,79	10,63	19211	العون
12,29	8,93	11,22	13,97	18,70	9,27	8,14	8,30	9,19	18898	تالة
13,74	10,23	13,13	13,72	16,00	8,84	7,89	7,78	8,67	6311	حجرة
11,05	7,92	11,40	15,21	18,57	9,00	8,38	8,52	9,95	33744	فوسانة
9,47	6,70	9,71	14,42	19,25	10,05	8,90	9,42	12,09	14951	فريانة
10,30	7,82	9,90	15,78	20,46	10,23	8,39	7,84	9,29	16844	ماحل بلعاس
10,33	7,83	10,62	14,53	18,31	9,77	9,02	9,06	10,55	247899	المجموع
12,25	9,59	12,06	15,21	17,06	8,35	7,72	8,19	9,58	3544922	مجموع الجمهورية

التوزيع النسبي للسكان حسب الفئة العمرية و الوسط و الجنس (%)
Répartition de la population par groupe d'âge, milieu et sexe (%)

Milieu non Communal Masculin

وسط غير بلدي ذكور

60 سنة فما فوق ans et plus	59 - 50 ans/سنة	49 - 40 ans/سنة	39 - 30 ans/سنة	29 - 20 ans/سنة	19 - 15 ans/سنة	14 - 10 ans/سنة	9 - 5 ans/سنة	4 - 0 ans/سنة	عدد السكان Population	المتمدينة
11,62	9,79	14,15	15,63	17,11	7,46	7,11	8,10	9,01	1419	القصرين الشمالية
9,58	8,04	10,72	14,80	18,37	9,14	9,33	9,81	10,23	11013	القصرين الجنوبية
--	--	--	--	--	--	--	--	--	--	الزهور
7,23	5,49	8,60	13,31	19,06	9,90	10,83	11,77	13,79	9925	حاسي القريد
10,00	8,33	10,35	13,50	17,65	10,16	9,58	9,69	10,74	25597	سيبيلة
10,70	7,58	9,79	13,62	15,69	10,36	9,88	10,33	12,06	16817	سببية
14,18	8,30	9,84	12,51	14,64	10,71	10,84	9,92	9,07	3894	جليلان
9,38	7,21	9,07	14,51	20,08	10,58	9,57	8,72	10,89	9553	العون
11,75	8,40	11,12	14,04	19,49	9,37	8,22	8,18	9,43	9455	تالة
12,81	10,04	12,46	12,75	16,97	8,36	8,68	8,65	9,29	3098	حجرة
10,76	7,71	11,47	14,87	18,51	9,03	8,68	8,82	10,14	16571	فوسانة
9,67	6,24	9,38	14,05	19,29	10,32	9,02	9,88	12,15	7663	فريانة
9,93	7,70	9,48	15,03	20,81	10,32	8,61	8,42	9,71	8259	ماحل بلعاس
10,22	7,69	10,24	14,03	18,20	9,86	9,36	9,54	10,86	123264	المجموع
12,18	9,38	11,66	14,76	16,92	8,50	8,04	8,57	9,99	1758747	مجموع الجمهورية

التوزيع النسبي للسكان حسب الفئة العمرية و الوسط و الجنس (%)
Répartition de la population par groupe d'âge, milieu et sexe (%)

Milieu non Communal Féminin

وسط غير بلدي (إناث)

Delegation	60 سنة فما فوق ans et plus	59 - 50 ans/سنة	49 - 40 ans/سنة	39 - 30 ans/سنة	29 - 20 ans/سنة	19 - 15 ans/سنة	14 - 10 ans/سنة	9 - 5 ans/سنة	4 - 0 ans/سنة	عدد السكان Population	المعتدية
Kasserine Nord	13,25	9,50	14,43	16,72	17,60	8,10	5,30	7,00	8,10	1357	القصرين الشمالية
Kasserine Sud	10,03	7,96	11,28	16,83	18,09	8,98	9,03	8,33	9,47	10640	القصرين الجنوبية
Ezzouhour	--	--	--	--	--	--	--	--	--	--	الزهور
Hassi ferid	7,29	5,94	9,20	14,32	18,40	10,71	10,84	10,34	12,95	9475	حاسي الفريد
Sebetta	9,97	8,34	11,21	14,91	17,92	9,55	8,80	8,65	10,65	25884	سيبطة
Sebiba	10,23	7,67	11,19	13,78	18,24	10,62	8,84	8,87	10,56	17868	سببية
Djedeliane	13,55	8,98	11,28	14,07	16,41	10,02	8,46	8,64	8,59	4051	جدليان
El Ayoun	9,20	6,90	10,43	15,58	20,45	9,51	8,70	8,85	10,38	9658	العون
Thalla	12,83	9,47	11,31	13,90	17,91	9,16	8,07	8,41	8,95	9443	تالة
Hidra	14,63	10,43	13,79	14,66	15,06	9,31	7,13	6,94	8,06	3213	حيدرة
Foussana	11,34	8,12	11,33	15,53	18,63	8,97	8,08	8,23	9,77	17173	فوسانة
Feriana	9,26	7,19	10,06	14,81	19,21	9,76	8,77	8,93	12,02	7288	فريانة
Majel Bel Abbès	10,65	7,93	10,31	16,51	20,12	10,15	8,18	7,28	8,88	8585	ماجل بلمباس
Total	10,43	7,97	11,00	15,02	18,41	9,68	8,68	8,58	10,24	124635	المجموع
Total Tunisie	12,32	9,80	12,45	15,65	17,20	8,20	7,40	7,81	9,18	1786175	مجموع الجمهورية

التوزيع النسبي للسكان 15 سنة فما فوق حسب الحالة الزوجية (%)
Répartition de la population 15 ans et plus par état matrimonial (%)

Délégation	Total milieu Total sexe		مجموع الوسطين مجموع الجنسين				عدد السكان 15 سنة فما فوق 15 ans et plus	المتمدينة
	مطلق Divorcé	أرمل Veuf	متزوج Marié	أعزب célibataire	أعزب célibataire	Population 15 ans et plus		
Kasserine Nord	1,68	4,78	52,88	40,66	49113	القصرين الشمالية		
Kasserine Sud	0,89	4,36	52,86	41,90	15565	القصرين الجنوبية		
Ezzouhour	2,15	5,37	50,83	41,65	16109	الزهور		
Hassi ferid	1,01	3,03	56,34	39,61	12554	حاسي الفريد		
Sebeila	1,29	4,47	53,95	40,29	53907	سيبيلة		
Sebiba	0,87	4,44	54,79	39,90	28849	سيببة		
Diebeliane	0,87	5,79	55,12	38,22	8784	جلبان		
El Ayoun	1,10	3,88	51,01	44,01	13727	العون		
Thalla	1,28	6,00	50,71	42,01	27724	تالة		
Hidra	1,22	6,64	53,65	38,49	7471	حيدرة		
Foussana	1,12	5,07	51,57	42,24	30242	فوسانة		
Feriana	1,35	4,25	52,97	41,44	36765	فريانة		
Majel Bel Abbès	0,89	3,89	48,64	46,58	17252	ماجل بلعباس		
Total	1,27	4,69	52,73	41,30	318062	المجموع		
Total Tunisie	1,26	5,12	56,81	36,81	8312215	مجموع الجمهورية		

التوزيع النسبي للسكان 15 سنة فما فوق حسب الحالة الزوجية (%)
Répartition de la population 15 ans et plus par état matrimonial (%)

Délégation	Total Masculin Total milieu		مجموع الذكور مجموع الوسطين				عدد السكان 15 سنة فما فوق 15 ans et plus	المتمدينة
	مطلق Divorcé	أرمل Veuf	متزوج Marié	أعزب célibataire	أعزب célibataire	Population 15 ans et plus		
Kasserine Nord	0,74	1,14	53,01	45,10	24252	القصرين الشمالية		
Kasserine Sud	0,40	0,84	52,20	46,56	7780	القصرين الجنوبية		
Ezzouhour	0,94	1,25	51,20	46,61	7864	الزهور		
Hassi ferid	0,49	0,67	54,68	44,16	6313	حاسي الفريد		
Sebeila	0,61	1,03	54,17	44,19	26349	سيبيلة		
Sebiba	0,42	0,99	56,41	42,18	13676	سيببة		
Diebeliane	0,48	1,83	56,42	41,28	4162	جلبان		
El Ayoun	0,46	1,12	51,27	47,15	6766	العون		
Thalla	0,82	1,65	50,58	46,96	13728	تالة		
Hidra	0,48	1,26	54,73	43,53	3573	حيدرة		
Foussana	0,58	1,28	51,90	46,25	14606	فوسانة		
Feriana	0,46	0,86	53,13	45,55	18202	فريانة		
Majel Bel Abbès	0,26	0,63	49,01	50,10	8420	ماجل بلعباس		
Total	0,58	1,10	52,98	45,35	155691	المجموع		
Total Tunisie	0,66	1,16	56,97	41,21	4092719	مجموع الجمهورية		

التوزيع النسبي للسكان 15 سنة فما فوق حسب الحالة الزوجية (%)
Répartition de la population 15 ans et plus par état matrimonial (%)

Délégation	Total Femmin Total milieu		مجموع الإناث مجموع الواسطين				عدد السكان 15 سنة فما فوق 15 ans et plus	المتمتعبة
	مطلق Divorcé	أرمل Veuf	متزوج Marié	أعزب célibataire	Population 15 ans et plus			
Kasserine Nord	2,60	8,32	52,74	36,34	24861	القصرين الشمالية		
Kasserine Sud	1,37	7,87	53,52	37,23	7785	القصرين الجنوبية		
Ezzouhour	3,31	9,30	50,47	36,92	8245	الزهور		
Hassi ferid	1,54	5,43	58,02	35,01	6241	حاسي الفريد		
Sebeila	1,93	7,76	53,74	36,57	27558	سيبيلة		
Sebiba	1,28	7,55	53,33	37,84	15173	سبيبة		
Djedeliane	1,21	9,37	53,96	35,46	4622	جدليان		
El Ayoun	1,72	6,55	50,76	40,97	6961	العيون		
Thalla	1,74	10,27	50,83	37,17	13996	تالة		
Hidra	1,90	11,57	52,66	33,87	3898	حدرة		
Foussana	1,63	8,61	51,26	38,50	15636	فوسانة		
Feriana	2,21	7,57	52,81	37,41	18563	فريانة		
Majel Bel Abbès	1,49	7,00	48,28	43,23	8832	ماجل بلعباس		
Total	1,93	8,14	52,49	37,43	162371	المجموع		
Total Tunisie	1,84	8,96	56,66	32,54	4219496	مجموع الجمهورية		

التوزيع النسبي للسكان 15 سنة فما فوق حسب الحالة الزوجية (%)
Répartition de la population 15 ans et plus par état matrimonial (%)

Délégation	Milieu Communal Total sexe		وسط بلدي مجموع الجنسين				عدد السكان 15 سنة فما فوق 15 ans et plus	المتمتعبة
	مطلق Divorcé	أرمل Veuf	متزوج Marié	أعزب célibataire	Population 15 ans et plus			
Kasserine Nord	1,70	4,73	53,04	40,53	46958	القصرين الشمالية		
Kasserine Sud	--	--	--	--	--	القصرين الجنوبية		
Ezzouhour	2,15	5,37	50,83	41,65	16109	الزهور		
Hassi ferid	--	--	--	--	--	حاسي الفريد		
Sebeila	2,01	4,86	53,63	39,50	17379	سيبيلة		
Sebiba	1,90	3,73	56,24	38,14	4643	سبيبة		
Djedeliane	1,32	6,12	55,58	36,99	3039	جدليان		
El Ayoun	--	--	--	--	--	العيون		
Thalla	1,65	6,34	50,34	41,67	13671	تالة		
Hidra	1,56	6,94	53,56	37,94	2696	حدرة		
Foussana	1,46	3,94	53,91	40,69	5559	فوسانة		
Feriana	1,50	4,47	52,88	41,15	26359	فريانة		
Majel Bel Abbès	1,21	4,00	51,73	43,06	4705	ماجل بلعباس		
Total	1,72	4,91	52,73	40,64	141118	المجموع		
Total Tunisie	1,51	5,18	57,11	36,20	5670820	مجموع الجمهورية		

التوزيع النسبي للسكان 15 سنة فما فوق حسب الحالة الزوجية (%)
Répartition de la population 15 ans et plus par état matrimonial (%)

Milieu Communal Masculin

وسط بلدي نكور

Delegation	مطلق Divorcé	أرمل Veuf	متزوج Marié	أعزب célibataire	التوزيع النسبي للسكان 15 سنة فما فوق (%)	عدد السكان 15 سنة فما فوق ans et plus	القطر المتمتع بالحقوق
Kasserine Nord	0,75	1,13	53,18	44,94	23177	--	القصرين الشمالية
Kasserine Sud	--	--	--	--	--	--	القصرين الجنوبية
Ezzouhour	0,94	1,25	51,20	46,61	7864	--	الزهور
Hassi ferid	--	--	--	--	--	--	حاسي الفريد
Sebeila	0,89	1,00	54,42	43,69	8433	--	سيبيلة
Sebiba	1,05	0,48	56,58	41,89	2287	--	سببية
Djedliane	0,63	1,82	56,37	41,18	1428	--	جدليان
El Ayoun	--	--	--	--	--	--	العيون
Thalla	0,95	1,77	50,88	46,40	6716	--	تالة
Hidra	0,54	1,39	55,12	42,96	1300	--	حدرة
Foussana	0,42	1,03	55,60	42,95	2617	--	فوسانة
Feriana	0,47	0,86	53,18	45,49	12917	--	فريانة
Majel Bel Abbès	0,38	0,38	50,49	48,75	2369	--	ماجل بعباس
Total	0,74	1,11	53,10	45,06	69108	--	المجموع
Total Tunisie	0,79	1,12	57,30	40,79	2801908	--	مجموع الجمهورية

التوزيع النسبي للسكان 15 سنة فما فوق حسب الحالة الزوجية (%)
Répartition de la population 15 ans et plus par état matrimonial (%)

Milieu Communal Féminin

وسط بلدي إناث

Delegation	مطلق Divorcé	أرمل Veuf	متزوج Marié	أعزب célibataire	التوزيع النسبي للسكان 15 سنة فما فوق (%)	عدد السكان 15 سنة فما فوق ans et plus	القطر المتمتع بالحقوق
Kasserine Nord	2,62	8,25	52,90	36,23	23781	--	القصرين الشمالية
Kasserine Sud	--	--	--	--	--	--	القصرين الجنوبية
Ezzouhour	3,31	9,30	50,47	36,92	8245	--	الزهور
Hassi ferid	--	--	--	--	--	--	حاسي الفريد
Sebeila	3,07	8,50	52,88	35,55	8946	--	سيبيلة
Sebiba	2,72	6,88	55,90	34,51	2356	--	سببية
Djedliane	1,92	9,93	54,87	33,27	1611	--	جدليان
El Ayoun	--	--	--	--	--	--	العيون
Thalla	2,31	10,75	49,83	37,10	6955	--	تالة
Hidra	2,51	12,11	52,11	33,26	1396	--	حدرة
Foussana	2,38	6,53	52,41	38,68	2942	--	فوسانة
Feriana	2,49	7,95	52,58	36,98	13442	--	فريانة
Majel Bel Abbès	2,05	7,66	53,00	37,29	2336	--	ماجل بعباس
Total	2,66	8,56	52,37	36,40	72010	--	المجموع
Total Tunisie	2,21	9,14	56,93	31,72	2868912	--	مجموع الجمهورية

التوزيع النسبي للسكان 15 سنة فما فوق حسب الحالة الزوجية (%)
Répartition de la population 15 ans et plus par état matrimonial (%)

Délegation	Milieu non Communal Total sexe					عدد السكان 15 سنة فما فوق 15 ans et plus	المتعمدية
	مطلق Divorcé	أرمل Veuf	متزوج Marié	أعزب célibataire	التوزيع النسبي للسكان 15 سنة فما فوق حسب الحالة الزوجية (%)		
Kasserine Nord	1,39	5,75	49,30	43,55	2155	القصرين الشمالية	
Kasserine Sud	0,89	4,36	52,86	41,90	15565	القصرين الجنوبية	
Ezzouhour	--	--	--	--	--	الزهور	
Hassi ferid	1,01	3,03	56,34	39,61	12554	حاسي الفريد	
Sebeila	0,94	4,29	54,10	40,67	36528	سيبيلة	
Sebiba	0,68	4,57	54,51	40,24	24206	سببية	
Djedeliane	0,63	5,62	54,88	38,87	5745	جدليان	
El Ayoun	1,10	3,88	51,01	44,01	13727	العيون	
Thalla	0,93	5,66	51,06	42,35	14053	تالة	
Hidra	1,03	6,47	53,70	38,81	4775	حدرى	
Foussana	1,05	5,33	51,04	42,59	24683	فوسانة	
Feriana	0,95	3,67	53,20	42,18	10406	فريانة	
Majel Bel Abbès	0,77	3,85	47,48	47,90	12547	ماجل بعباس	
Total	0,92	4,52	52,73	41,83	176944	المجموع	
Total Tunisie	0,73	4,98	56,18	38,11	2641395	مجموع الجمهورية	

التوزيع النسبي للسكان 15 سنة فما فوق حسب الحالة الزوجية (%)
Répartition de la population 15 ans et plus par état matrimonial (%)

Milieu non Communal Masculin

وسط غير بلدي ذكور

Délegation	Milieu non Communal Masculin					عدد السكان 15 سنة فما فوق 15 ans et plus	المتعمدية
	مطلق Divorcé	أرمل Veuf	متزوج Marié	أعزب célibataire	التوزيع النسبي للسكان 15 سنة فما فوق حسب الحالة الزوجية (%)		
Kasserine Nord	0,56	1,49	49,40	48,56	1075	القصرين الشمالية	
Kasserine Sud	0,40	0,84	52,20	46,56	7780	القصرين الجنوبية	
Ezzouhour	--	--	--	--	--	الزهور	
Hassi ferid	0,49	0,67	54,68	44,16	6313	حاسي الفريد	
Sebeila	0,49	1,04	54,05	44,42	17916	سيبيلة	
Sebiba	0,30	1,09	56,37	42,24	11389	سببية	
Djedeliane	0,40	1,83	56,44	41,33	2734	جدليان	
El Ayoun	0,46	1,12	51,27	47,15	6766	العيون	
Thalla	0,68	1,53	50,30	47,49	7012	تالة	
Hidra	0,44	1,19	54,51	43,86	2273	حدرى	
Foussana	0,61	1,33	51,09	46,97	11989	فوسانة	
Feriana	0,44	0,85	53,01	45,70	5285	فريانة	
Majel Bel Abbès	0,21	0,73	48,44	50,62	6051	ماجل بعباس	
Total	0,46	1,09	52,88	45,57	86583	المجموع	
Total Tunisie	0,39	1,23	56,26	42,12	1290811	مجموع الجمهورية	

التوزيع النسبي للسكان 15 سنة فما فوق حسب الحالة الزوجية (%)
Répartition de la population 15 ans et plus par état matrimonial (%)

Milieu non Communal Féminin

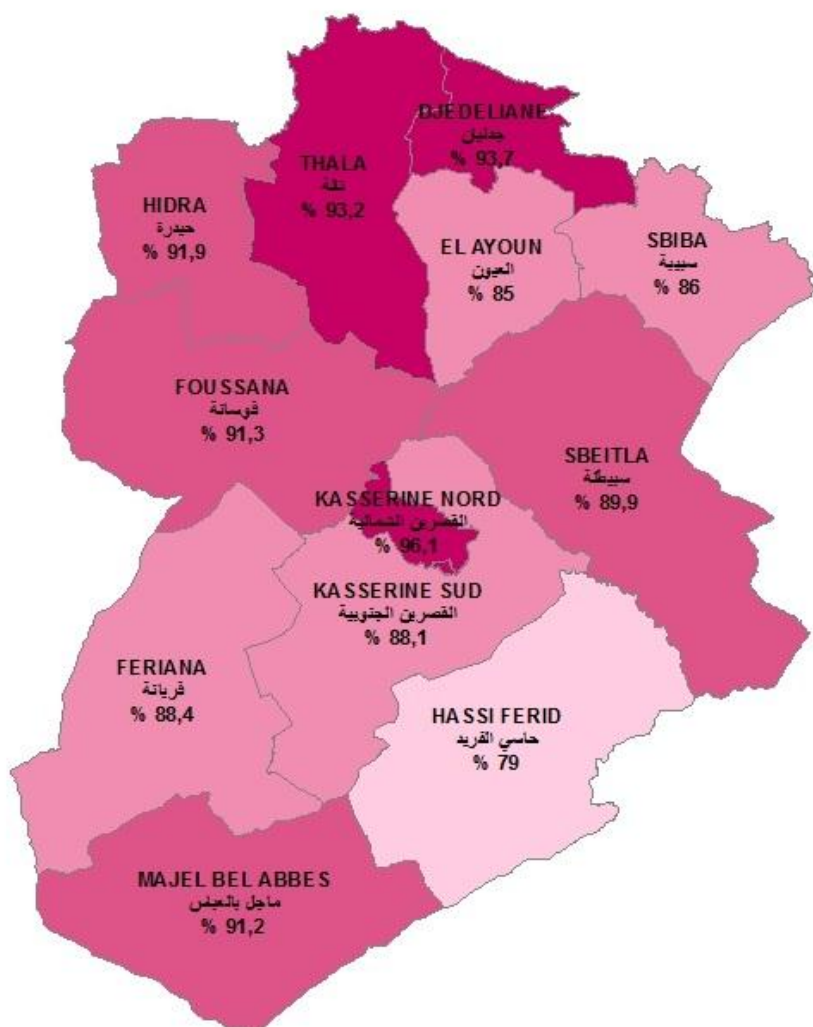
وسط غير بلدي، إناث

المتمدينة	عدد السكان 15 سنة فما فوق 15 ans et plus	أعرب célibataire	متزوج Marié	أرمل Veuf	مطلق Divorcé	Delegation
القصرين الشمالية	1080	38,58	49,21	9,99	2,22	Kasserine Nord
القصرين الجنوبية	7785	37,23	53,52	7,87	1,37	Kasserine Sud
الزهور	--	--	--	--	--	Ezzouhour
حاسي القريد	6241	35,01	58,02	5,43	1,54	Hassi ferid
سيبيلة	18612	37,06	54,15	7,41	1,39	Sebeila
سيبينة	12817	38,45	52,86	7,67	1,01	Sehiba
جلبان	3011	36,63	53,47	9,07	0,83	Djedliane
العون	6961	40,97	50,76	6,55	1,72	El Ayoun
كالة	7041	37,22	51,81	9,79	1,18	Thalla
حيدرة	2502	34,21	52,96	11,27	1,56	Hidra
فوسانة	12694	38,46	50,99	9,10	1,46	Foussana
فريانة	5121	38,54	53,40	6,58	1,48	Feriana
ماجل بلعباس	6496	45,37	46,58	6,76	1,29	Majel Bel Abbès
المجموع	90361	38,25	52,59	7,80	1,36	Total
مجموع الجمهورية	1350584	34,28	56,10	8,57	1,06	Total Tunisie

الخصائص التربوية للسكان

Caractéristiques éducationnelles de la population

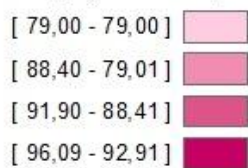
نسبة التمدرس (6 - 14 سنة)
Taux de scolarisation (6 - 14 ans)



البيانات

حدود المعتمديات

نسبة التمدرس (%)



0 5 10 20
Km

التوزيع النسبي للسكان 10 سنوات فما فوق حسب المستوى التعليمي و الوسط و الجنس (%)
Répartition de la population 10 ans et plus par Niveau d'instruction, milieu et sexe (%)
مجموع الوسطين مجموع الجنسين

Délégation	Total milieu Total sexe					السكان 10 سنوات فأكثر Population 10 ans et plus	المعتدية
	عالي Supérieur	ثانوي Secondaire	ابتدائي Primaire	لا شيء Néant	السكان 10 سنوات فأكثر Population 10 ans et plus		
Kasserine Nord	12,15	41,53	27,73	18,59	54036	القصرين الشمالية	
Kasserine Sud	5,33	28,18	34,27	32,22	17553	القصرين الجنوبية	
Ezzouhour	8,10	36,96	26,51	28,43	17913	الزهور	
Hassi ferid	2,52	15,78	25,83	55,88	14656	حاسي القريد	
Sebetta	6,47	29,05	34,13	30,35	60587	سيبطة	
Sebiba	3,92	23,07	34,59	38,42	32615	سيببة	
Djedeliane	5,09	27,89	31,42	35,60	9955	جليلان	
El Ayoun	5,09	23,12	26,57	45,22	15479	العون	
Thalla	7,81	31,63	29,97	30,58	30581	تالة	
Hidra	5,20	24,77	28,52	41,51	8215	حيرة	
Foussana	4,70	26,96	34,16	34,18	33757	فوسانة	
Feriana	7,48	29,13	28,54	34,85	41281	فريانة	
Majel Bel Abbès	8,26	29,69	24,83	37,21	19195	ماجل بلعباس	
Total	6,99	29,88	30,44	32,68	355823	المجموع	
Total Tunisie	12,10	36,57	31,99	19,34	9111076	مجموع الجمهورية	

التوزيع النسبي للسكان 10 سنوات فما فوق حسب المستوى التعليمي و الوسط و الجنس (%)
Répartition de la population 10 ans et plus par Niveau d'instruction, milieu et sexe (%)

Total Masculin Total milieu مجموع الذكور مجموع الوسطين

Délégation	Total Masculin Total milieu					السكان 10 سنوات فأكثر Population 10 ans et plus	المعتدية
	عالي Supérieur	ثانوي Secondaire	ابتدائي Primaire	لا شيء Néant	السكان 10 سنوات فأكثر Population 10 ans et plus		
Kasserine Nord	12,40	46,83	29,76	11,01	26766	القصرين الشمالية	
Kasserine Sud	5,46	33,00	38,83	22,71	8807	القصرين الجنوبية	
Ezzouhour	7,89	41,75	29,30	21,06	8791	الزهور	
Hassi ferid	2,87	17,33	30,25	49,55	7388	حاسي القريد	
Sebeitla	7,01	33,48	39,12	20,38	29792	سيبطة	
Sebiba	4,49	26,64	40,19	28,69	15581	سيببة	
Djedeliane	5,38	32,05	36,99	25,59	4780	جليلان	
El Ayoun	5,99	27,70	31,64	34,67	7679	العون	
Thalla	8,35	35,78	33,89	21,98	15144	تالة	
Hidra	5,96	28,64	34,58	30,82	3959	حيرة	
Foussana	5,18	31,80	39,90	23,12	16387	فوسانة	
Feriana	8,11	33,96	32,87	25,06	20563	فريانة	
Majel Bel Abbès	8,83	35,72	27,48	27,97	9403	ماجل بلعباس	
Total	7,46	34,44	34,67	23,43	175040	المجموع	
Total Tunisie	12,01	40,28	34,85	12,87	4504915	مجموع الجمهورية	

التوزيع النسبي للسكان 10 سنوات فما فوق حسب المستوى التعليمي و الوسط و الجنس (%)
Répartition de la population 10 ans et plus par Niveau d'instruction, milieu et sexe (%)
مجموع الإناث مجموع الوسطين

Délégation	Total Féminin		Total milieun		Total		السكان 10 سنوات فأكثر Population 10 ans et plus	المعتدية
	عالي Supérieur	ثانوي Secondaire	ابتدائي Primaire	لا شيء Néant	عالي Supérieur	ثانوي Secondaire		
Kasserine Nord	11,90	36,32	25,75	26,03	27270		القصرين الشمالية	
Kasserine Sud	5,19	23,34	29,68	41,79	8746		القصرين الجنوبية	
Ezzouhour	8,30	32,35	23,82	35,53	9122		الزهور	
Hassi ferid	2,16	14,20	21,33	62,31	7268		حاسي القريد	
Sebetta	5,95	24,75	29,30	40,00	30795		سيبطة	
Sebba	3,39	19,81	29,48	47,32	17034		سيببة	
Djedeliane	4,83	24,04	26,28	44,85	5175		جليلان	
El Ayoun	4,21	18,62	21,58	55,60	7800		العون	
Thalla	7,28	27,57	26,13	39,02	15437		تالة	
Hidra	4,49	21,17	22,89	51,46	4256		حيرة	
Foussana	4,25	22,39	28,74	44,61	17370		فوسانة	
Feriana	6,86	24,33	24,24	44,57	20718		فريانة	
Majel Bel Abbès	7,72	23,90	22,29	46,09	9792		ماجل بلعباس	
Total	6,54	25,47	26,35	41,63	180783		المجموع	
Total Tunisie	12,18	32,94	29,20	25,68	4606161		مجموع الجمهورية	

التوزيع النسبي للسكان 10 سنوات فما فوق حسب المستوى التعليمي و الوسط و الجنس (%)
Répartition de la population 10 ans et plus par Niveau d'instruction, milieu et sexe (%)

Milieu Communal Total sexe

وسط بلدي مجموع الجنسين

Délégation	عالي Supérieur		ثانوي Secondaire		ابتدائي Primaire		لا شيء Néant		السكان 10 سنوات فأكثر Population 10 ans et plus	المعتدية
	عالي Supérieur	ثانوي Secondaire	ابتدائي Primaire	لا شيء Néant						
Kasserine Nord	12,47	41,81	27,18	18,54	51708		القصرين الشمالية			
Kasserine Sud	--	--	--	--	--		القصرين الجنوبية			
Ezzouhour	8,10	36,96	26,51	28,43	17913		الزهور			
Hassi ferid	--	--	--	--	--		حاسي القريد			
Sebeitla	12,95	39,95	29,03	18,06	19332		سيبطة			
Sebba	12,33	34,82	27,00	25,86	5167		سيببة			
Djedeliane	9,43	35,87	30,99	23,71	3446		جليلان			
El Ayoun	--	--	--	--	--		العون			
Thalla	11,72	38,02	28,47	21,79	14989		تالة			
Hidra	8,84	31,07	28,52	31,58	2942		حيرة			
Foussana	10,56	33,43	31,32	24,69	6249		فوسانة			
Feriana	9,47	33,32	27,41	29,80	29546		فريانة			
Majel Bel Abbès	16,20	39,92	25,43	18,44	5233		ماجل بلعباس			
Total	11,30	38,10	27,71	22,89	156525		المجموع			
Total Tunisie	15,51	40,91	30,51	13,07	6196024		مجموع الجمهورية			

التوزيع النسبي للسكان 10 سنوات فما فوق حسب المستوى التعليمي و الوسط و الجنس (%)
Répartition de la population 10 ans et plus par Niveau d'instruction, milieu et sexe (%)

Milieu Communal Masculin

وسط بلدي ذكر

Délegation	عالي Supérieur	ثانوي Secondaire	ابتدائي Primaire	لا شيء Néant	السكان 10 سنوات فأكثر Population 10 ans et plus	المعتدية
Kasserine Nord	12,77	47,21	29,07	10,95	25590	القصرين الشمالية
Kasserine Sud	--	--	--	--	--	القصرين الجنوبية
Ezzouhour	7,89	41,75	29,30	21,06	8791	الزهور
Hassi ferid	--	--	--	--	--	حاسي الفريد
Sebeta	13,25	45,21	31,36	10,18	9425	سيبطة
Sebba	13,56	38,30	29,37	18,77	2530	سببة
Djedeliane	9,48	42,00	33,99	14,53	1624	جليلان
El Ayoun	--	--	--	--	--	العون
Thalla	12,23	42,92	30,49	14,36	7356	تالة
Hidra	10,02	34,09	34,02	21,88	1417	حيرة
Foussana	11,45	37,60	34,59	16,35	2960	فوسانة
Feriana	10,16	38,00	30,85	21,00	14588	فريانة
Majel Bel Abbès	15,83	46,54	27,64	10,00	2641	ماجل بعباس
Total	11,69	43,15	30,22	14,95	76922	المجموع
Total Tunisie	15,37	44,44	32,15	8,04	3072628	مجموع الجمهورية

التوزيع النسبي للسكان 10 سنوات فما فوق حسب المستوى التعليمي و الوسط و الجنس (%)
Répartition de la population 10 ans et plus par Niveau d'instruction, milieu et sexe (%)

Milieu Communal Féminin

وسط بلدي أنثى

Délegation	عالي Supérieur	ثانوي Secondaire	ابتدائي Primaire	لا شيء Néant	السكان 10 سنوات فأكثر Population 10 ans et plus	المعتدية
Kasserine Nord	12,17	36,53	25,32	25,98	26118	القصرين الشمالية
Kasserine Sud	--	--	--	--	--	القصرين الجنوبية
Ezzouhour	8,30	32,35	23,82	35,53	9122	الزهور
Hassi ferid	--	--	--	--	--	حاسي الفريد
Sebeta	12,67	34,96	26,81	25,57	9907	سيبطة
Sebba	11,15	31,48	24,73	32,65	2637	سببة
Djedeliane	9,39	30,41	28,32	31,89	1822	جليلان
El Ayoun	--	--	--	--	--	العون
Thalla	11,21	33,30	26,53	28,95	7633	تالة
Hidra	7,74	28,26	23,41	40,59	1525	حيرة
Foussana	9,76	29,67	28,37	32,20	3289	فوسانة
Feriana	8,80	28,75	24,07	38,38	14958	فريانة
Majel Bel Abbès	16,59	33,18	23,19	27,04	2592	ماجل بعباس
Total	10,93	33,22	25,28	30,57	79603	المجموع
Total Tunisie	15,65	37,44	28,89	18,02	3123396	مجموع الجمهورية

التوزيع النسبي للسكان 10 سنوات فما فوق حسب المستوى التعليمي والوسط والجنس (%)
Répartition de la population 10 ans et plus par Niveau d'instruction, milieu et sexe (%)

Milieu non Communal Total sexe

وسط غير بلدي مجموع الجنسين

Délégation	عالي Supérieur	ثانوي Secondaire	ابتدائي Primaire	لا شيء Néant	السكان 10 سنوات فأكثر Population 10 ans et plus	المعتدية
Kasserine Nord	4,94	35,18	40,12	19,76	2328	القصرين الشمالية
Kasserine Sud	5,33	28,18	34,27	32,22	1753	القصرين الجنوبية
Ezzouhour	--	--	--	--	--	الزهور
Hassi ferid	2,52	15,78	25,83	55,88	14656	حاسي القريد
Sebetta	3,43	23,93	36,52	36,11	41255	سبيطلة
Sebiba	2,33	20,86	36,02	40,78	27448	سببية
Djedeliane	2,80	23,66	31,65	41,90	6509	جليلان
El Ayoun	5,09	23,12	26,57	45,22	15479	العون
Thalla	4,06	25,49	31,41	39,03	15592	تالة
Hidra	3,17	21,26	28,52	47,05	5273	حيدرة
Foussana	3,37	25,49	34,80	36,33	27508	فوسانة
Feriana	2,47	18,58	31,37	47,58	11735	فريانة
Majel Bel Abbès	5,29	25,86	24,61	44,25	13962	ماجل بلعباس
Total	3,61	23,43	32,59	40,36	199298	المجموع
Total Tunisie	4,84	27,34	35,15	32,67	2915052	مجموع الجمهورية

التوزيع النسبي للسكان 10 سنوات فما فوق حسب المستوى التعليمي والوسط والجنس (%)
Répartition de la population 10 ans et plus par Niveau d'instruction, milieu et sexe (%)

Milieu non Communal Masculin

وسط غير بلدي ذكور

Délégation	عالي Supérieur	ثانوي Secondaire	ابتدائي Primaire	لا شيء Néant	السكان 10 سنوات فأكثر Population 10 ans et plus	المعتدية
Kasserine Nord	4,17	38,61	44,81	12,41	1176	القصرين الشمالية
Kasserine Sud	5,46	33,00	38,83	22,71	8807	القصرين الجنوبية
Ezzouhour	--	--	--	--	--	الزهور
Hassi ferid	2,87	17,33	30,25	49,55	7388	حاسي القريد
Sebetta	4,12	28,06	42,71	25,11	20367	سبيطلة
Sebiba	2,73	24,37	42,29	30,61	13051	سببية
Djedeliane	3,26	26,93	38,53	31,27	3156	جليلان
El Ayoun	5,99	27,70	31,64	34,67	7679	العون
Thalla	4,69	29,03	37,10	29,19	7788	تالة
Hidra	3,70	25,61	34,89	35,80	2542	حيدرة
Foussana	3,80	30,52	41,07	24,61	13427	فوسانة
Feriana	3,10	24,12	37,81	34,98	5975	فريانة
Majel Bel Abbès	6,09	31,50	27,42	34,99	6762	ماجل بلعباس
Total	4,15	27,61	38,17	30,07	98118	المجموع
Total Tunisie	4,79	31,35	40,64	23,22	1432287	مجموع الجمهورية

التوزيع النسبي للسكان 10 سنوات فما فوق حسب المستوى التعليمي والوسط والجنس (%)

Répartition de la population 10 ans et plus par Niveau d'instruction, milieu et sexe (%)

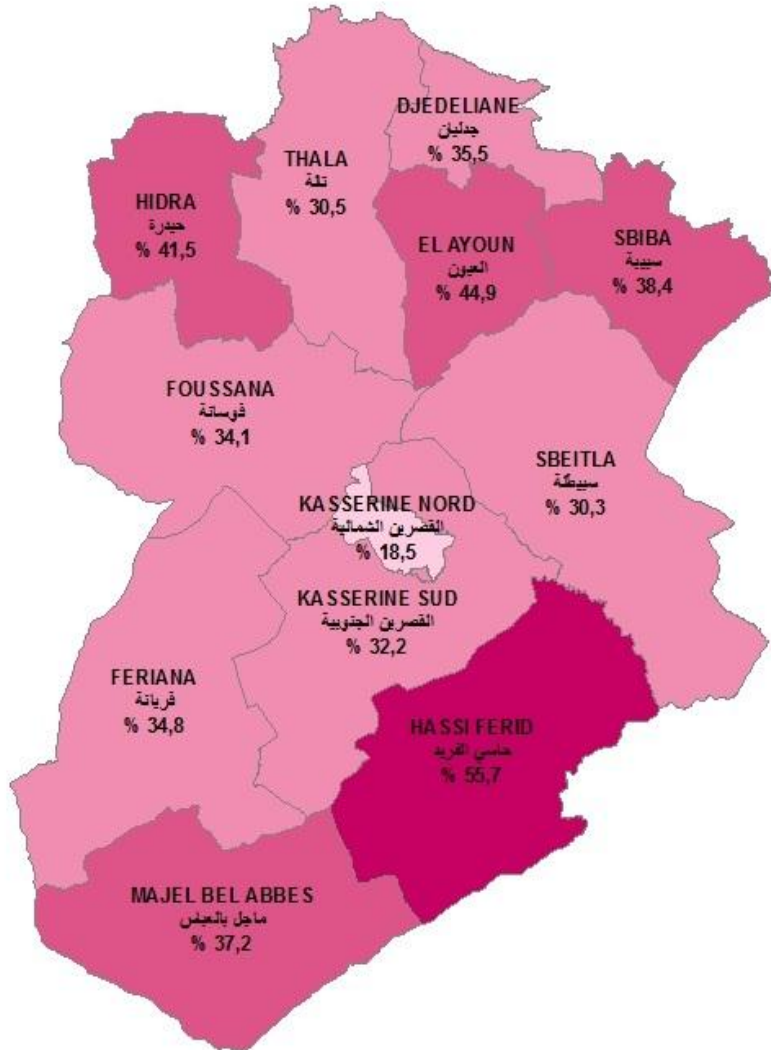
Milieu non Communal Féminin

وسط غير بلدي إناث

المعتدية	السكان 10 سنوات فأكثر Population 10 ans et plus	لا شيء Néant	إبتدائي Primaire	ثانوي Secondaire	عالي Supérieur	دélégation
القصرين الشمالية	1152	27,26	35,33	31,68	5,73	Kasserine Nord
القصرين الجنوبية	8746	41,79	29,68	23,34	5,19	Kasserine Sud
الزهور	--	--	--	--	--	Ezzouhour
حاسي القريد	7268	62,31	21,33	14,20	2,16	Hassi ferid
سيبيلة	20888	46,84	30,48	19,92	2,76	Sebeitla
سببية	14397	50,00	30,35	17,68	1,97	Sebiba
جليلان	3353	51,89	25,17	20,58	2,36	Djedeliane
العوون	7800	55,60	21,58	18,62	4,21	El Ayoun
تالة	7804	48,86	25,74	21,96	3,43	Thalla
حيدة	2731	57,52	22,59	17,21	2,67	Hidra
فوسانة	14081	47,51	28,83	20,69	2,97	Foussana
فريانة	5760	60,66	24,69	12,83	1,82	Feriana
ماجل بلعاس	7200	52,94	21,97	20,56	4,53	Majel Bel Abbès
المجموع	101180	50,34	27,18	19,37	3,10	Total
المجموع الجمهورية	1482765	41,80	29,84	23,46	4,89	Total Tunisie

نسبة الأمية (10 سنوات فما فوق)


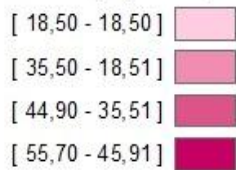
Taux de d'analphabétisme (10 ans et plus)



المبيانات

حدود المصالحات

نسبة الأمية (%)



التوزيع النسبي للسكان حسب المؤشرات التربوية حسب الوسط و الجنس (%)
Répartition de la population selon les indicateurs éducationnels , selon le milieu et le sexe (%)
Total milieu Total sexe
مجموع الوسطين مجموع الجنسين

Délegation	نسبة استعمال الإنترنت 10 سنوات فما فوق % Utilisation internet 10 ans et plus%	نسبة التدرس بالتعليم العالي 19 - 24 سنة Scolarisation au supérieur ans 24 - 19	نسبة التدرس 6 - 14 سنة scolarisation 6-14ans	نسبة أمية الشباب 15 سنة Analph-jjeunes 15-29ans	نسبة الأمية 10 سنوات فما فوق % %Analphabète	المعتدية
Kasserine Nord	36,66	45,01	96,07	4,69	18,54	القصرين الشمالية
Kasserine Sud	18,98	29,74	88,07	14,46	32,16	القصرين الجنوبية
Ezzouhour	22,60	40,48	94,27	10,68	28,39	الزهور
Hassi ferid	9,15	22,72	79,00	44,35	55,71	حاسي الفريد
Sebetta	18,89	29,32	89,86	10,23	30,32	سيبيلة
Sebiba	13,06	24,05	86,03	18,50	38,37	سببية
Diedeliane	18,45	37,37	93,74	8,83	35,52	جلان
El Ayoun	18,60	29,21	85,04	25,09	44,94	العون
Thalla	23,94	40,67	93,21	9,64	30,51	تالة
Hidra	15,07	34,67	91,88	13,16	41,49	حدره
Foussana	18,36	27,77	91,32	13,41	34,09	فوسانة
Feriana	23,28	28,14	88,41	17,36	34,79	فريانة
Maïel Bel Abbès	18,79	29,93	91,16	14,80	37,18	ماجل بلعباس
Total	21,62	32,35	90,07	14,13	32,61	المجموع
Total Tunisie	36,87	40,87	95,93	4,76	19,27	مجموع الجمهورية

التوزيع النسبي للسكان حسب المؤشرات التربوية حسب الوسط و الجنس (%)
Répartition de la population selon les indicateurs éducationnels , selon le milieu et le sexe (%)
Total Masculin Total milieu
مجموع الذكور مجموع الوسطين

Délegation	نسبة استعمال الإنترنت 10 سنوات فما فوق % Utilisation internet 10 ans et plus%	نسبة التدرس بالتعليم العالي 19 - 24 سنة Scolarisation au supérieur ans 24 - 19	نسبة التدرس 6 - 14 سنة scolarisation 6-14ans	نسبة أمية الشباب 15 سنة Analph-jjeunes 15-29ans	نسبة الأمية 10 سنوات فما فوق % %Analphabète	المعتدية
Kasserine Nord	40,39	42,18	95,68	3,51	10,99	القصرين الشمالية
Kasserine Sud	21,62	27,95	89,11	11,62	22,69	القصرين الجنوبية
Ezzouhour	24,97	36,03	93,19	9,23	21,02	الزهور
Hassi ferid	9,56	18,78	80,56	41,81	49,47	حاسي الفريد
Sebetta	21,66	26,94	90,49	7,15	20,37	سيبيلة
Sebiba	14,80	22,98	87,95	13,88	28,65	سببية
Diedeliane	19,53	28,76	92,49	7,18	25,55	جلان
El Ayoun	22,40	30,27	85,70	18,57	34,44	العون
Thalla	26,68	35,83	93,33	8,07	21,93	تالة
Hidra	17,68	30,49	93,22	10,80	30,79	حدره
Foussana	21,52	24,12	92,07	9,42	23,02	فوسانة
Feriana	27,19	26,15	90,02	12,81	25,00	فريانة
Maïel Bel Abbès	22,53	26,08	91,46	11,86	27,93	ماجل بلعباس
Total	24,57	29,54	90,68	11,10	23,38	المجموع
Total Tunisie	39,90	36,33	95,72	3,89	12,81	مجموع الجمهورية

التوزيع النسبي للسكان حسب المؤشرات التربوية حسب الوسط و الجنس (%)
 Répartition de la population selon les indicateurs éducationnels , selon le milieu et le sexe (%)
Total milieun Total féminin
مجموع الإناث مجموع الواسطين

Délegation	نسبة استعمال الانترنت 10 سنوات فما فوق % Utilisation internet 10 ans et plus%	نسبة المدرس بالتعليم العالي 24 - 19 سنة Scolarisation au supérieur ans 24 - 19	نسبة القدرس 6 - 14 سنة scolarisation 6-14ans	نسبة أمية الشباب 15 سنة -29 Analphabètes 15-29ans	نسبة الأمية 10 سنوات فما فوق % %Analphabète	المعتدلية
Kasserine Nord	33,01	47,86	96,47	5,85	25,95	القصرين الشمالية
Kasserine Sud	16,31	31,80	86,89	17,45	41,70	القصرين الجنوبية
Ezounhour	20,31	45,11	95,35	12,12	35,49	الزهور
Hassi ferid	8,73	26,98	77,27	47,01	62,05	حاسي الفريد
Sebetta	16,21	31,66	89,19	13,22	39,96	سيطلة
Sebha	11,47	24,91	84,01	22,47	47,26	سيببة
Djedelane	17,44	44,68	95,07	10,33	44,73	جدليان
El Ayoun	14,85	28,15	84,36	31,69	55,28	العيون
Thalla	21,25	45,71	93,08	11,27	38,93	تالة
Hidra	12,64	38,90	90,40	15,58	51,43	حيدرة
Foussana	15,39	31,35	90,55	17,13	44,54	فوسانة
Feriana	19,39	30,14	86,65	21,94	44,51	فريانة
Maïel Bel Abbès	15,19	33,84	90,85	17,72	46,06	ماجل بعباس
Total	18,76	35,13	89,43	17,10	41,55	المجموع
Total Tunisie	33,91	45,41	96,15	5,62	25,58	مجموع الجمهورية

التوزيع النسبي للسكان حسب المؤشرات التربوية حسب الوسط و الجنس (%)
 Répartition de la population selon les indicateurs éducationnels , selon le milieu et le sexe (%)
Milieun Communal Total sexe
وسط بلدي مجموع الجنسين

Délegation	نسبة استعمال الانترنت 10 سنوات فما فوق % Utilisation internet 10 ans et plus%	نسبة المدرس بالتعليم العالي 24 - 19 سنة Scolarisation au supérieur ans 24 - 19	نسبة القدرس 6 - 14 سنة scolarisation 6-14ans	نسبة أمية الشباب 15 سنة -29 Analphabètes 15-29ans	نسبة الأمية 10 سنوات فما فوق % %Analphabète	المعتدلية
Kasserine Nord	37,69	45,79	96,07	4,72	18,48	القصرين الشمالية
Kasserine Sud	--	--	--	--	--	القصرين الجنوبية
Ezounhour	22,60	40,48	94,27	10,68	28,39	الزهور
Hassi ferid	--	--	--	--	--	حاسي الفريد
Sebetta	32,08	40,12	96,01	3,56	18,03	سيطلة
Sebha	25,86	40,72	95,09	9,12	25,86	سيببة
Djedelane	30,04	48,45	98,90	3,58	23,65	جدليان
El Ayoun	--	--	--	--	--	العيون
Thalla	30,69	51,99	97,64	3,61	21,71	تالة
Hidra	25,70	47,08	96,16	7,32	31,58	حيدرة
Foussana	31,93	40,25	96,59	8,08	24,56	فوسانة
Feriana	28,29	34,36	93,00	12,08	29,72	فريانة
Maïel Bel Abbès	42,18	47,35	97,50	3,69	18,40	ماجل بعباس
Total	31,96	42,60	95,50	6,87	22,83	المجموع
Total Tunisie	45,37	47,64	97,62	2,37	13,00	مجموع الجمهورية

التوزيع النسبي للسكان حسب المؤشرات التربوية حسب الوسط و الجنس (%)
Répartition de la population selon les indicateurs éducationnels, selon le milieu et le sexe (%)

Milieu Communal Masculin

وسط بلدي ذكور

Délegation	نسبة استعمال الانترنت 10 سنوات فما فوق % Utilisation internet 10 ans et plus %	نسبة المدرس بالتعليم العالي 24 - 19 سنة Scolarisation au supérieur ans 24 - 19	نسبة القدرس 6 - 14 سنة scolarisation 6-14ans	نسبة أمية الشباب 15 سنة Analphabètes 15-29ans	نسبة الأمية 10 سنوات فما فوق % %Analphabète	المعتدلية
Kasserine Nord	41,58	43,07	95,68	3,50	10,92	القصرين الشمالية
Kasserine Sud	--	--	--	--	--	القصرين الجنوبية
Ezzouhour	24,97	36,03	93,19	9,23	21,02	الزهور
Hassi ferid	--	--	--	--	--	حاسي الفريد
Sebeitla	36,05	35,79	96,13	2,84	10,16	سيبيلة
Sebha	28,34	38,49	95,21	8,35	18,77	سببية
Djedeliane	33,56	40,41	98,48	2,38	14,53	جدليان
El Ayoun	--	--	--	--	--	العيون
Thalla	33,51	46,24	97,31	3,43	14,29	تالة
Hidra	29,15	36,46	96,75	7,55	21,88	حيدرة
Foussana	37,19	36,05	96,59	6,03	16,18	فوسانة
Feriana	32,59	31,37	93,52	9,89	20,94	فريانة
Maïel Bel Abbès	48,29	39,69	97,12	3,37	9,92	ماجل بعباس
Total	35,76	38,70	95,32	5,64	14,91	المجموع
Total Tunisie	48,65	43,03	97,26	2,09	7,99	مجموع الجمهورية

التوزيع النسبي للسكان حسب المؤشرات التربوية حسب الوسط و الجنس (%)
Répartition de la population selon les indicateurs éducationnels, selon le milieu et le sexe (%)

Milieu Communal Féminin

وسط بلدي إناث

Délegation	نسبة استعمال الانترنت 10 سنوات فما فوق % Utilisation internet 10 ans et plus %	نسبة المدرس بالتعليم العالي 24 - 19 سنة Scolarisation au supérieur ans 24 - 19	نسبة القدرس 6 - 14 سنة scolarisation 6-14ans	نسبة أمية الشباب 15 سنة Analphabètes 15-29ans	نسبة الأمية 10 سنوات فما فوق % %Analphabète	المعتدلية
Kasserine Nord	33,88	48,50	96,48	5,91	25,89	القصرين الشمالية
Kasserine Sud	--	--	--	--	--	القصرين الجنوبية
Ezzouhour	20,31	45,11	95,35	12,12	35,49	الزهور
Hassi ferid	--	--	--	--	--	حاسي الفريد
Sebeitla	28,31	44,18	95,89	4,22	25,51	سيبيلة
Sebha	23,47	42,77	94,97	9,81	32,65	سببية
Djedeliane	26,91	55,31	99,30	4,62	31,78	جدليان
El Ayoun	--	--	--	--	--	العيون
Thalla	27,97	57,42	97,97	3,79	28,86	تالة
Hidra	22,49	57,87	95,58	7,07	40,59	حيدرة
Foussana	27,21	43,82	96,59	9,74	32,11	فوسانة
Feriana	24,10	37,31	92,44	14,23	38,29	فريانة
Maïel Bel Abbès	35,96	55,65	97,93	4,00	27,04	ماجل بعباس
Total	28,30	46,42	95,68	8,05	30,49	المجموع
Total Tunisie	42,14	52,27	98,00	2,64	17,92	مجموع الجمهورية

التوزيع النسبي للسكان حسب المؤشرات التربوية حسب الوسط و الجنس (%)
Répartition de la population selon les indicateurs éducationnels , selon le milieu et le sexe (%)
Milieu non Communal Total sexe
وسط غير بلدي مجموع الجنسين

Délegation	نسبة استعمال الانترنت 10 سنوات فما فوق % Utilisation internet 10 ans et plus %	نسبة التدرس بالتعليم العالي 24 - 19 سنة Scolarisation au supérieur ans 24 - 19	نسبة التدرس 6 - 14 سنة scolarisation 6-14ans	نسبة أمية الشباب 15 سنة Analphabètes 15-29ans	نسبة الأمية 10 سنوات فما فوق % %Analphabète	المعتدلية
Kasserine Nord	13,83	26,78	95,91	4,02	19,76	القصرين الشمالية
Kasserine Sud	18,98	29,74	88,07	14,46	32,16	القصرين الجنوبية
Ezzouhour	--	--	--	--	--	الزهور
Hassi ferid	9,15	22,72	79,00	44,35	55,71	حاسي الفريد
Sebetta	12,71	24,78	87,18	13,11	36,09	سيطلة
Sebha	10,66	21,33	84,41	20,11	40,72	سبيبة
Djedelane	12,30	32,03	90,71	11,61	41,81	جدليان
El Ayoun	18,60	29,21	85,04	25,09	44,94	العيون
Thalla	17,45	31,47	89,23	14,89	38,97	تالة
Hidra	9,14	27,97	89,55	16,32	47,01	حيدرة
Foussana	15,28	24,97	90,05	14,63	36,26	فوسانة
Feriana	10,65	14,39	77,27	29,29	47,55	فريانة
Maïel Bel Abbès	10,02	23,87	88,58	18,77	44,21	ماجل بعباس
Total	13,50	25,09	86,17	19,43	40,29	المجموع
Total Tunisie	18,82	27,18	92,53	9,64	32,59	مجموع الجمهورية

التوزيع النسبي للسكان حسب المؤشرات التربوية حسب الوسط و الجنس (%)
Répartition de la population selon les indicateurs éducationnels , selon le milieu et le sexe (%)
Milieu non Communal Masculin
وسط غير بلدي ذكور

Délegation	نسبة استعمال الانترنت 10 سنوات فما فوق % Utilisation internet 10 ans et plus %	نسبة التدرس بالتعليم العالي 24 - 19 سنة Scolarisation au supérieur ans 24 - 19	نسبة التدرس 6 - 14 سنة scolarisation 6-14ans	نسبة أمية الشباب 15 سنة Analphabètes 15-29ans	نسبة الأمية 10 سنوات فما فوق % %Analphabète	المعتدلية
Kasserine Nord	14,46	22,98	95,61	3,74	12,41	القصرين الشمالية
Kasserine Sud	21,62	27,95	89,11	11,62	22,69	القصرين الجنوبية
Ezzouhour	--	--	--	--	--	الزهور
Hassi ferid	9,56	18,78	80,56	41,81	49,47	حاسي الفريد
Sebetta	15,01	23,36	88,07	8,92	25,09	سيطلة
Sebha	12,18	20,25	86,71	14,87	30,56	سبيبة
Djedelane	12,31	23,12	89,33	9,63	31,22	جدليان
El Ayoun	22,40	30,27	85,70	18,57	34,44	العيون
Thalla	20,23	28,07	89,83	11,99	29,15	تالة
Hidra	11,29	27,25	91,45	12,61	35,76	حيدرة
Foussana	18,06	21,66	90,99	10,12	24,53	فوسانة
Feriana	14,02	14,96	81,60	19,12	34,92	فريانة
Maïel Bel Abbès	12,48	21,14	89,06	14,90	34,96	ماجل بعباس
Total	15,80	23,14	87,41	15,03	30,02	المجموع
Total Tunisie	21,13	22,60	92,64	7,56	23,15	مجموع الجمهورية

التوزيع النسبي للسكان حسب المؤشرات التربوية حسب الوسط و الجنس (%)
Répartition de la population selon les indicateurs éducationnels , selon le milieu et le sexe (%)

Milieu non Communal Féminin

وسط غير بلدي إناث

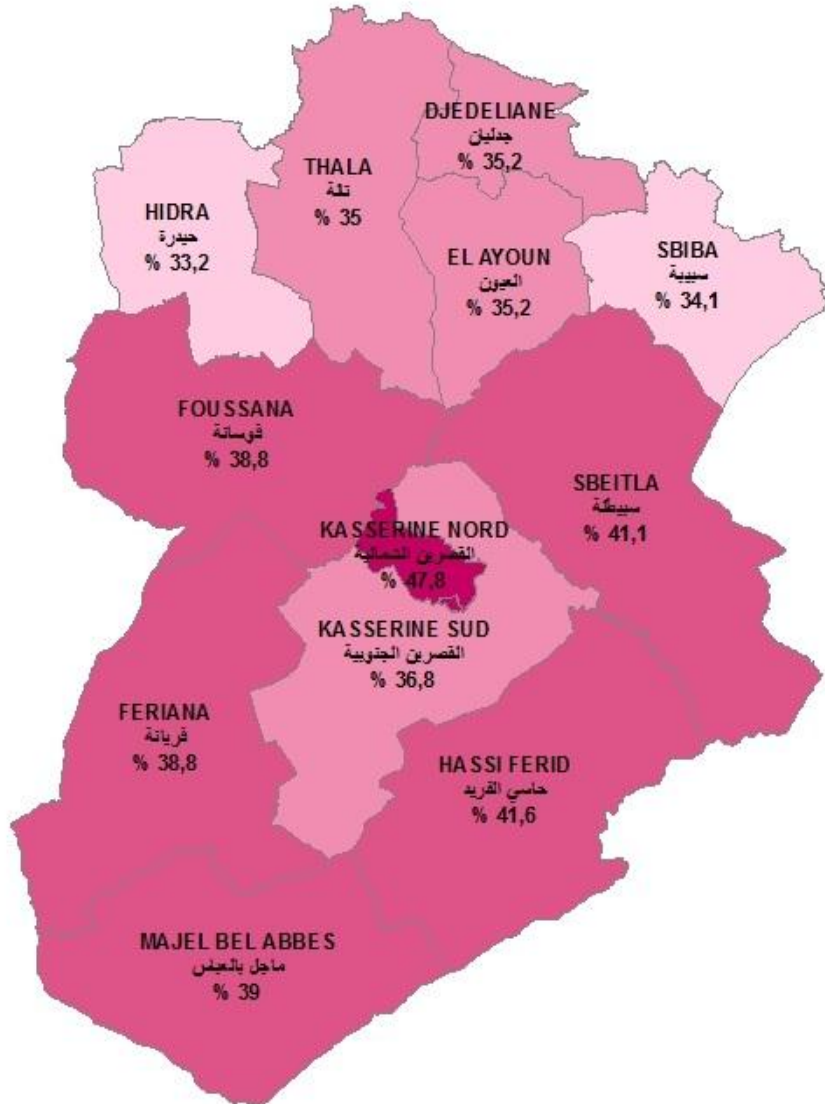
Delegation	نسبة استعمال الإنترنت 10 سنوات فما فوق % Utilisation internet 10 ans et plus%	نسبة التدرس بالتعليم العالي 19 - 24 سنة Scolarisation au supérieur ans 24 - 19	نسبة التدرس 4-14 سنة scolarisation 6-14ans	نسبة أمية الشباب 15-29 سنة Analph-jjeunes 15-29ans	نسبة الأمية 10 سنوات فما فوق % %Analphabète	المعمدية
Kasserine Nord	13,19	31,34	96,30	4,30	27,26	القصرين الشمالية
Kasserine Sud	16,31	31,80	86,89	17,45	41,70	القصرين الجنوبية
Ezzouhour	--	--	--	--	--	الزهور
Hassi ferid	8,73	26,98	77,27	47,01	62,05	حاسي الفريد
Sebeitla	10,47	26,21	86,22	17,29	46,81	سيبيلة
Sebiba	9,27	22,18	81,96	24,57	49,93	سبيبة
Djedeliane	12,30	39,57	92,31	13,45	51,77	جلان
El Ayoun	14,85	28,15	84,36	31,69	55,28	العين
Thalla	14,67	35,29	88,61	18,00	48,77	ثالة
Hidra	7,14	28,70	87,32	20,03	57,49	حيدرة
Foussana	12,63	28,30	89,07	18,96	47,45	فوسانة
Feriana	7,15	13,79	72,47	40,22	60,66	فريانة
Majel Bel Abbès	7,71	26,58	88,08	22,60	52,90	مجل بلعباس
Total	11,26	27,04	84,83	23,78	50,25	المجموع
Total Tmnisie	16,59	31,69	92,41	11,70	41,72	مجموع الجمهورية

الخصائص الاقتصادية للسكان

**Caractéristiques économiques de la
population**

نسبة النشاط (15 سنة فما فوق)


Taux d'activité (15 ans et plus)



البيانات

حدود المحافظات

نسبة النشاط (%)



0 5 10 20 Km

التوزيع النسبي للسكان 15 سنة فما فوق حسب النشاط والوسط والجنس (%)
Répartition de la population 15 ans et plus selon l'activité, milieu et sexe (%)

Délégation	Total milieu Total sexe		غير النشطين Non actifs	العاطلون Chomeurs	النشيطون المشتغلون Actifs Occupés	عدد السكان 15 سنة فما فوق Population 15 ans et plus	المعمدية
	نسبة البطالة taux de chômage	نسبة النشاط taux d'activité					
Kasserine Nord	27,93	47,78	25646	6555	16912	49113	القيصرين الشمالية
Kasserine Sud	18,10	36,78	9841	1036	4688	15565	القيصرين الجنوبية
Ezounhour	32,45	46,26	8657	2418	5034	16109	الزهور
Hassi ferid	9,16	41,59	7333	478	4743	12554	حاسي الفريد
Sebeta	20,88	41,15	31727	4632	17548	53907	سببلة
Sebiba	13,91	34,09	19016	1368	8465	28849	سببية
Djedeliane	15,72	35,20	5692	486	2606	8784	جليلان
El Ayoun	23,43	35,17	8899	1131	3697	13727	العيون
Thalla	28,08	34,96	18031	2722	6971	27724	تالة
Hidra	22,07	33,24	4988	548	1935	7471	حيدرة
Foussana	16,60	38,79	18512	1947	9783	30242	فوسانة
Feriana	23,26	38,79	22506	3316	10943	36765	فريانة
Majel Bel Abbès	24,86	39,03	10517	1674	5061	17252	ماجل بلعباس
Total	22,35	39,83	191365	28311	98386	318062	المجموع
Total Tunisie	14,82	46,55	4442935	573315	3295965	8312215	مجموع الجمهورية

التوزيع النسبي للسكان 15 سنة فما فوق حسب النشاط والوسط والجنس (%)
Répartition de la population 15 ans et plus selon l'activité, milieu et sexe (%)

Délégation	Total Masculin Total milieu		غير النشطين Non actifs	العاطلون Chomeurs	النشيطون المشتغلون Actifs Occupés	عدد السكان 15 سنة فما فوق Population 15 ans et plus	المعمدية
	نسبة البطالة taux de chômage	نسبة النشاط taux d'activité					
Kasserine Nord	21,64	64,02	8725	3360	12167	24252	القيصرين الشمالية
Kasserine Sud	14,43	58,96	3193	662	3925	7780	القيصرين الجنوبية
Ezounhour	27,46	61,31	3042	1324	3498	7864	الزهور
Hassi ferid	8,25	59,32	2568	309	3436	6313	حاسي الفريد
Sebeta	15,08	63,14	9714	2509	14126	26349	سببلة
Sebiba	10,35	60,59	5390	858	7428	13676	سببية
Djedeliane	11,52	60,90	1628	292	2242	4162	جليلان
El Ayoun	19,20	56,80	2923	738	3105	6766	العيون
Thalla	20,94	53,90	6329	1549	5850	13728	تالة
Hidra	17,60	55,81	1579	351	1643	3573	حيدرة
Foussana	12,34	62,65	5456	1129	8021	14606	فوسانة
Feriana	17,35	62,39	6846	1970	9386	18202	فريانة
Majel Bel Abbès	17,22	58,33	3508	846	4066	8420	ماجل بلعباس
Total	16,77	60,88	60901	15897	78893	155691	المجموع
Total Tunisie	11,43	65,47	1413313	306143	2373263	4092719	مجموع الجمهورية

التوزيع النسبي للسكان 15 سنة فما فوق حسب النشاط والوسط والجنس (%)
Répartition de la population 15 ans et plus selon l'activité, milieu et sexe (%)
Total Féminin Total milieu

Délégation	نسبة البطالة taux de chomage	نسبة النشاط taux d'activité	غير النشطين Non actifs	العاطلون Chomeurs	النشيطون المشغولون Actifs Occupés	عدد السكان 15 سنة فما فوق Population 15 ans et plus	المتمدينة
Kasserine Nord	40,24	31,94	16921	3195	4745	24861	القصرين الشمالية
Kasserine Sud	32,89	14,62	6648	374	763	7785	القصرين الجنوبية
Ezounhour	41,60	31,90	5615	1094	1536	8245	الزهور
Hassi ferid	11,45	23,65	4765	169	1307	6241	حاسي الفريد
Sebetla	38,29	20,12	22013	2123	3422	27558	سبيلطة
Sebiba	32,97	10,20	13626	510	1037	15173	سببية
Djedeliane	34,77	12,07	4064	194	364	4622	جليلان
El Ayoun	39,90	14,15	5976	393	592	6961	العيون
Thalla	51,13	16,39	11702	1173	1121	13996	تالة
Hidra	40,29	12,54	3409	197	292	3898	حيدرة
Foussana	31,71	16,51	13056	818	1762	15636	فوسانة
Feriana	46,37	15,64	15660	1346	1557	18563	فريانة
Majel Bel Abbès	45,42	20,64	7009	828	995	8832	ماجل بلعباس
Total	38,91	19,65	130464	12414	19493	162371	المجموع
Total Tunisie	22,45	28,20	3029622	267172	922702	4219496	المجموع الجمهورية

التوزيع النسبي للسكان 15 سنة فما فوق حسب النشاط والوسط والجنس (%)
Répartition de la population 15 ans et plus selon l'activité, milieu et sexe (%)
Milieu Communal Total sexe

Délégation	نسبة البطالة taux de chomage	نسبة النشاط taux d'activité	غير النشطين Non actifs	العاطلون Chomeurs	النشيطون المشغولون Actifs Occupés	عدد السكان 15 سنة فما فوق Population 15 ans et plus	المتمدينة
Kasserine Nord	28,30	47,84	24494	6357	16107	46958	القصرين الشمالية
Kasserine Sud	--	--	--	--	--	--	القصرين الجنوبية
Ezounhour	32,45	46,26	8657	2418	5034	16109	الزهور
Hassi ferid	--	--	--	--	--	--	حاسي الفريد
Sebetla	24,64	49,18	8832	2106	6441	17379	سبيلطة
Sebiba	15,35	41,68	2708	297	1638	4643	سببية
Djedeliane	23,42	40,74	1801	290	948	3039	جليلان
El Ayoun	--	--	--	--	--	--	العيون
Thalla	30,10	40,82	8090	1680	3901	13671	تالة
Hidra	24,69	38,91	1647	259	790	2696	حيدرة
Foussana	23,15	44,32	3097	570	1892	5559	فوسانة
Feriana	25,69	40,03	15810	2710	7839	26359	فريانة
Majel Bel Abbès	23,40	48,42	2427	533	1745	4705	ماجل بلعباس
Total	27,09	45,04	77563	17220	46335	141118	المجموع
Total Tunisie	14,39	49,16	2883131	401264	2386425	5670820	المجموع الجمهورية

التوزيع النسبي للسكان 15 سنة فما فوق حسب النشاط والوسط والجنس (%)
Répartition de la population 15 ans et plus selon l'activité, milieu et sexe (%)
وسط بلدي ذكر وسط بلدي أنثى

Delegation	نسبة البطالة taux de chômage	نسبة النشاط taux d'activité	غير النشطين Non actifs	العاطلون Chomeurs	النشيطون المشغولون Actifs Occupés	عدد السكان 15 سنة فما فوق Population 15 ans et plus	المعمدية
Kasserine Nord	22,02	63,85	8378	3258	11541	23177	القصرين الشمالية
Kasserine Sud	--	--	--	--	--	--	القصرين الجنوبية
Ezzouhour	27,46	61,31	3042	1324	3498	7864	الزهور
Hassi ferid	--	--	--	--	--	--	حاسي الفريد
Sebeta	16,86	66,19	2851	941	4641	8433	سبيطة
Sebiba	10,98	62,51	857	157	1273	2287	سبيبة
Djedeliane	18,90	60,01	571	162	695	1428	جليلان
El Ayoun	--	--	--	--	--	--	العون
Thalla	21,53	58,73	2772	849	3095	6716	تالة
Hidra	18,09	59,54	526	140	634	1300	حيدرة
Foussana	14,16	66,68	873	247	1497	2617	فوسانة
Feriana	19,55	62,07	4900	1567	6450	12917	فريانة
Majel Bel Abbès	13,72	65,56	816	213	1340	2369	ماجل بلعباس
Total	20,35	62,98	25586	8858	34664	69108	المجموع
Total Tunisie	10,88	66,26	945499	201912	1654497	2801908	مجموع الجمهورية

التوزيع النسبي للسكان 15 سنة فما فوق حسب النشاط والوسط والجنس (%)
Répartition de la population 15 ans et plus selon l'activité, milieu et sexe (%)
وسط بلدي أنثى وسط بلدي ذكر

Delegation	نسبة البطالة taux de chômage	نسبة النشاط taux d'activité	غير النشطين Non actifs	العاطلون Chomeurs	النشيطون المشغولون Actifs Occupés	عدد السكان 15 سنة فما فوق Population 15 ans et plus	المعمدية
Kasserine Nord	40,43	32,23	16116	3099	4566	23781	القصرين الشمالية
Kasserine Sud	--	--	--	--	--	--	القصرين الجنوبية
Ezzouhour	41,60	31,90	5615	1094	1536	8245	الزهور
Hassi ferid	--	--	--	--	--	--	حاسي الفريد
Sebeta	39,29	33,14	5981	1165	1800	8946	سبيطة
Sebiba	27,72	21,48	1851	140	365	2356	سبيبة
Djedeliane	33,60	23,65	1230	128	253	1611	جليلان
El Ayoun	--	--	--	--	--	--	العون
Thalla	50,76	23,54	5318	831	806	6955	تالة
Hidra	43,27	19,70	1121	119	156	1396	حيدرة
Foussana	44,99	24,44	2224	323	395	2942	فوسانة
Feriana	45,14	18,84	10910	1143	1389	13442	فريانة
Majel Bel Abbès	44,14	31,04	1611	320	405	2336	ماجل بلعباس
Total	41,74	27,82	51977	8362	11671	72010	المجموع
Total Tunisie	21,41	32,46	1937632	199352	731928	2868912	مجموع الجمهورية

التوزيع النسبي للسكان 15 سنة فما فوق حسب النشاط والوسط والجنس (%)
Répartition de la population 15 ans et plus selon l'activité, milieu et sexe (%)
Milieu Non Communal Total sexe
وسط غير بلدي مجموع الجنسين

Délégation	نسبة البطالة taux de chômage	نسبة النشاط taux d'activité	غير النشطين Non actifs	العاطلون Chomeurs	النشيطون المشتغولون Actifs Occupés	عدد السكان 15 سنة فما فوق Population 15 ans et plus	المتمدينة
Kasserine Nord	19,74	46,50	1152	198	805	2155	القصرين الشمالية
Kasserine Sud	18,10	36,78	9841	1036	4688	15565	القصرين الجنوبية
Ezouhour	--	--	--	--	--	--	الزهور
Hassi ferid	9,16	41,59	7333	478	4743	12554	حاسي الفريد
Sebeta	18,53	37,32	22895	2526	11107	36528	سبيطة
Sebiba	13,56	32,63	16308	1071	6827	24206	سبيبة
Djedeliane	10,57	32,28	3891	196	1658	5745	جليلان
El Ayoun	23,43	35,17	8899	1131	3697	13727	العيون
Thalla	25,34	29,27	9941	1042	3070	14053	تالة
Hidra	20,15	30,03	3341	289	1145	4775	حيدرة
Foussana	14,86	37,54	15415	1377	7891	24683	فوسانة
Feriana	16,33	35,65	6996	606	3104	10406	فريانة
Majel Bel Abbès	25,60	35,51	8090	1141	3316	12547	ماجل بلعباس
Total	17,57	35,68	113802	11091	52051	176944	المجموع
Total Tunisie	15,91	40,95	1559804	172051	909540	2641395	مجموع الجمهورية

التوزيع النسبي للسكان 15 سنة فما فوق حسب النشاط والوسط والجنس (%)
Répartition de la population 15 ans et plus selon l'activité, milieu et sexe (%)
Milieu non Communal Masculin
وسط غير بلدي ذكور

Délégation	نسبة البطالة taux de chômage	نسبة النشاط taux d'activité	غير النشطين Non actifs	العاطلون Chomeurs	النشيطون المشتغولون Actifs Occupés	عدد السكان 15 سنة فما فوق Population 15 ans et plus	المتمدينة
Kasserine Nord	14,01	67,63	347	102	626	1075	القصرين الشمالية
Kasserine Sud	14,43	58,96	3193	662	3925	7780	القصرين الجنوبية
Ezouhour	--	--	--	--	--	--	الزهور
Hassi ferid	8,25	59,32	2568	309	3436	6313	حاسي الفريد
Sebeta	14,19	61,70	6863	1568	9485	17916	سبيطة
Sebiba	10,22	60,20	4533	701	6155	11389	سبيبة
Djedeliane	7,75	61,36	1057	130	1547	2734	جليلان
El Ayoun	19,20	56,80	2923	738	3105	6766	العيون
Thalla	20,26	49,29	3557	700	2755	7012	تالة
Hidra	17,30	53,67	1053	211	1009	2273	حيدرة
Foussana	11,91	61,76	4583	882	6524	11989	فوسانة
Feriana	12,07	63,18	1946	403	2936	5285	فريانة
Majel Bel Abbès	18,84	55,49	2692	633	2726	6051	ماجل بلعباس
Total	13,73	59,21	35315	7039	44229	86583	المجموع
Total Tunisie	12,66	63,76	467814	104231	718766	1290811	مجموع الجمهورية

التوزيع النسبي للسكان 15 سنة فما فوق حسب النشاط والوسط والجنس (%)
Répartition de la population 15 ans et plus selon l'activité, milieu et sexe (%)

Milieu non Communal Féminin

وسط غير بلدي إناث

Delegation	نسبة البطالة taux de chomage	نسبة النشاط taux d'activité	غير النشيطين Non actifs	العاطلون Chomeurs	النشطون المشغولون Actifs Occupés	عدد السكان 15 سنة فما فوق Population 15 ans et plus	المعمدية
Kasserine Nord	34,91	25,46	805	96	179	1080	القصرين الشمالية
Kasserine Sud	32,89	14,62	6648	374	763	7785	القصرين الجنوبية
Ezzouhour	--	--	--	--	--	--	الزهور
Hassi ferid	11,45	23,65	4765	169	1307	6241	حاسي الفريد
Sebeitla	37,13	13,86	16032	958	1622	18612	سبيطة
Sebiba	35,51	8,13	11775	370	672	12817	سبيبة
Djedeliane	37,29	5,88	2834	66	111	3011	جديان
El Ayoun	39,90	14,15	5976	393	592	6961	العيون
Thalla	52,05	9,33	6384	342	315	7041	ثالة
Hidra	36,45	8,55	2288	78	136	2502	حيرة
Foussana	26,58	14,67	10832	495	1367	12694	فوسانة
Feriana	54,72	7,24	4750	203	168	5121	فريانة
Majel Bel Abbès	46,27	16,90	5398	508	590	6496	ماجل بعباس
Total	34,12	13,14	78487	4052	7822	90361	المجموع
Total Tunisie	20,20	19,15	1091990	67820	190774	1350584	مجموع الجمهورية

التوزيع النسبي للسكان المشتغلين 15 سنة فما فوق حسب المستوى التعليمي و الوسط و الجنس (%)
 Répartition des occupés 15 ans et plus selon le niveau d'instruction, milieu et sexe (%)
 مجموع الوسطين مجموع الجنسين
 Total milieu Total sexe

Delegation	عالي Supérieur	ثانوي Secondaire	ابتدائي Primaire	لا شيء Néant	المشتغلون 15 سنة فما فوق Les occupés 15ans et plus	المتعدية
Kasserine Nord	22,15	22,15	22,15	22,15	16912	القصرين الشمالية
Kasserine Sud	10,39	10,39	10,39	10,39	4688	القصرين الجنوبية
Ezounhour	14,24	14,24	14,24	14,24	5034	الزهور
Hassi ferid	4,62	4,62	4,62	4,62	4743	حاسي الفريد
Sebetla	12,93	12,93	12,93	12,93	17548	سبيلطة
Sebiba	7,57	7,57	7,57	7,57	8465	سببية
Djedeliane	11,09	11,09	11,09	11,09	2606	جليلان
El Ayoun	10,82	10,82	10,82	10,82	3697	العيون
Thalla	15,81	15,81	15,81	15,81	6971	تالة
Hidra	11,67	11,67	11,67	11,67	1935	حيدرة
Foussana	9,02	9,02	9,02	9,02	9783	فوسانة
Feriana	14,38	14,38	14,38	14,38	10943	فريانة
Majel Bel Abbès	14,43	14,43	14,43	14,43	5061	ماجل بلعباس
Total	13,50	13,50	13,50	13,50	98386	المجموع
Total Tunisie	20,70	38,62	30,43	10,25	3295965	مجموع الجمهورية

التوزيع النسبي للسكان المشتغلين 15 سنة فما فوق حسب المستوى التعليمي و الوسط و الجنس (%)
 Répartition des occupés 15 ans et plus selon le niveau d'instruction, milieu et sexe (%)

Total Masculin Total milieu

مجموع الذكور مجموع الوسطين

Delegation	عالي Supérieur	ثانوي Secondaire	ابتدائي Primaire	لا شيء Néant	المشتغلون 15 سنة فما فوق Les occupés 15ans et plus	المتعدية
Kasserine Nord	18,47	46,59	26,01	8,93	12167	القصرين الشمالية
Kasserine Sud	7,75	32,94	38,29	21,02	3925	القصرين الجنوبية
Ezounhour	12,18	42,82	25,70	19,30	3498	الزهور
Hassi ferid	4,25	12,34	24,94	58,47	3436	حاسي الفريد
Sebetla	10,15	31,29	38,93	19,63	14126	سبيلطة
Sebiba	5,92	23,13	40,37	30,57	7428	سببية
Djedeliane	7,40	28,72	35,10	28,77	2242	جليلان
El Ayoun	8,63	24,90	29,28	37,20	3105	العيون
Thalla	12,54	34,17	34,80	18,49	5850	تالة
Hidra	9,14	23,51	36,36	31,00	1643	حيدرة
Foussana	7,79	30,07	39,51	22,63	8021	فوسانة
Feriana	11,45	32,08	29,54	26,93	9386	فريانة
Majel Bel Abbès	12,54	34,87	24,44	28,15	4066	ماجل بلعباس
Total	10,81	32,53	33,19	23,47	78893	المجموع
Total Tunisie	16,42	39,76	33,86	9,96	2373263	مجموع الجمهورية

التوزيع النسبي للسكان المشتغلين 15 سنة فما فوق حسب المستوى التعليمي و الوسط و الجنس (%)
Répartition des occupés 15 ans et plus selon le niveau d'instruction, milieu et sexe (%)
Total Féminin Total milieu
مجموع الإناث مجموع الوسطين

Delegation	عالي Supérieur	ثانوي Secondaire	ابتدائي Primaire	لا شيء Néant	المشتغلون 15 سنة فما فوق Les occupés 15ans et plus	المتمدينة
Kasserine Nord	31,58	42,62	15,44	10,36	4745	القصرين الشمالية
Kasserine Sud	23,98	33,81	26,74	15,47	763	القصرين الجنوبية
Ezounhour	18,95	38,09	19,79	23,18	1536	الزهور
Hassi ferid	5,59	6,58	13,85	73,99	1307	حاسي الفريد
Sebetla	24,42	26,26	26,23	23,10	3422	سبيلطة
Sebiba	19,35	23,97	27,24	29,45	1037	سببية
Djedeliane	33,79	26,92	17,86	21,43	364	جليلان
El Ayoun	22,34	25,38	23,18	29,10	592	العيون
Thalla	32,86	35,80	19,38	11,96	1121	تالة
Hidra	25,85	23,47	16,33	34,35	292	حيدرة
Foussana	14,63	22,69	26,09	36,59	1762	فوسانة
Feriana	32,05	29,80	16,57	21,58	1557	فريانة
Majel Bel Abbès	22,16	19,94	15,31	42,60	995	ماجل بلعباس
Total	24,41	30,16	20,21	25,23	19493	المجموع
Total Tunisie	31,72	35,67	21,61	11,00	922702	مجموع الجمهورية

التوزيع النسبي للسكان المشتغلين 15 سنة فما فوق حسب المستوى التعليمي و الوسط و الجنس (%)
Répartition des occupés 15 ans et plus selon le niveau d'instruction, milieu et sexe (%)
Milieu Communal Total sexe
وسط بلدي مجموع الجنسين

Delegation	عالي Supérieur	ثانوي Secondaire	ابتدائي Primaire	لا شيء Néant	المشتغلون 15 سنة فما فوق Les occupés 15ans et plus	المتمدينة
Kasserine Nord	22,84	45,68	22,06	9,42	16107	القصرين الشمالية
Kasserine Sud	--	--	--	--	--	القصرين الجنوبية
Ezounhour	14,24	41,38	23,90	20,48	5034	الزهور
Hassi ferid	--	--	--	--	--	حاسي الفريد
Sebetla	23,96	41,43	25,62	8,99	6441	سبيلطة
Sebiba	22,89	34,55	24,60	17,95	1638	سببية
Djedeliane	20,86	39,83	27,40	11,91	948	جليلان
El Ayoun	--	--	--	--	--	العيون
Thalla	21,33	40,71	27,40	10,56	3901	تالة
Hidra	20,35	27,05	34,01	18,58	790	حيدرة
Foussana	20,72	32,77	29,33	17,18	1892	فوسانة
Feriana	18,37	35,59	24,95	21,09	7839	فريانة
Majel Bel Abbès	26,76	40,46	21,55	11,23	1745	ماجل بلعباس
Total	21,16	40,94	24,37	13,53	46335	المجموع
Total Tunisie	25,49	41,51	26,87	6,13	2386425	مجموع الجمهورية

التوزيع النسبي للسكان المشتغلين 15 سنة فما فوق حسب المستوى التعليمي و الوسط و الجنس (%)
 Répartition des occupés 15 ans et plus selon le niveau d'instruction, milieu et sexe (%)
 Milieu Communal Masculin وسط بلدي ذكور

Delegation	عالي Supérieur	ثانوي Secondaire	ابتدائي Primaire	لا شيء Néant	المشتغلون 15 سنة فما فوق Les occupés 15ans et plus	المعمدية
Kasserine Nord	19,15	46,91	24,94	9,00	11541	القصرين الشمالية
Kasserine Sud	--	--	--	--	--	القصرين الجنوبية
Ezounhour	12,18	42,82	25,70	19,30	3498	الزهور
Hassi ferid	--	--	--	--	--	حاسي الفريد
Sebetla	19,44	44,80	27,88	7,89	4641	سبيلطة
Sebiba	19,03	34,20	27,83	18,95	1273	سببية
Djedeliane	15,40	42,88	30,65	11,08	695	جليلان
El Ayoun	--	--	--	--	--	العيون
Thalla	17,38	42,00	29,76	10,86	3095	تالة
Hidra	15,77	26,81	38,33	19,09	634	حيدرة
Foussana	17,70	34,20	31,13	16,97	1497	فوسانة
Feriana	14,97	36,54	27,00	21,49	6450	فريانة
Majel Bel Abbès	22,30	44,44	24,24	9,02	1340	ماجل بلعباس
Total	17,47	42,29	26,93	13,32	34664	المجموع
Total Tunisie	20,80	43,39	30,08	5,73	1654497	مجموع الجمهورية

التوزيع النسبي للسكان المشتغلين 15 سنة فما فوق حسب المستوى التعليمي و الوسط و الجنس (%)
 Répartition des occupés 15 ans et plus selon le niveau d'instruction, milieu et sexe (%)

Milieu Communal Féminin وسط بلدي إناث

Delegation	عالي Supérieur	ثانوي Secondaire	ابتدائي Primaire	لا شيء Néant	المشتغلون 15 سنة فما فوق Les occupés 15ans et plus	المعمدية
Kasserine Nord	32,17	42,57	14,78	10,49	4566	القصرين الشمالية
Kasserine Sud	--	--	--	--	--	القصرين الجنوبية
Ezounhour	18,95	38,09	19,79	23,18	1536	الزهور
Hassi ferid	--	--	--	--	--	حاسي الفريد
Sebetla	35,63	32,74	19,79	11,84	1800	سبيلطة
Sebiba	36,34	35,79	13,39	14,48	365	سببية
Djedeliane	35,83	31,50	18,50	14,17	253	جليلان
El Ayoun	--	--	--	--	--	العيون
Thalla	36,48	35,73	18,36	9,43	806	تالة
Hidra	38,85	28,03	16,56	16,56	156	حيدرة
Foussana	32,15	27,34	22,53	17,97	395	فوسانة
Feriana	34,10	31,22	15,40	19,28	1389	فريانة
Majel Bel Abbès	41,58	27,23	12,62	18,56	405	ماجل بلعباس
Total	32,11	36,95	16,78	14,16	11671	المجموع
Total Tunisie	36,08	37,26	19,62	7,04	731928	مجموع الجمهورية

التوزيع النسبي للسكان المشتغلين 15 سنة فما فوق حسب المستوى التعليمي و الوسط و الجنس (%)
Répartition des occupés 15 ans et plus selon le niveau d'instruction, milieu et sexe (%)
وسط غير بلدي مجموع الجنسين

Delegation	عالي Supérieur	ثانوي Secondaire	ابتدائي Primaire	لا شيء Néant	المشتغلون 15 سنة فما فوق Les occupés 15ans et plus	المستعمدة
Kasserine Nord	8,32	41,37	42,73	7,58	805	القصرين الشمالية
Kasserine Sud	10,39	33,08	36,41	20,12	4688	القصرين الجنوبية
Ezounhour	--	--	--	--	--	الزهور
Hassi ferid	4,62	10,75	21,88	62,75	4743	حاسي الفريد
Sebetla	6,54	23,86	42,73	26,87	11107	سبيطة
Sebiba	3,90	20,52	42,16	33,43	6827	سببية
Djedeliane	5,49	21,97	35,73	36,81	1658	جليلان
El Ayoun	10,82	24,97	28,30	35,90	3697	العيون
Thalla	8,79	26,45	38,57	26,19	3070	تالة
Hidra	5,68	21,05	32,84	40,44	1145	حيدرة
Foussana	6,22	27,77	38,95	27,05	7891	فوسانة
Feriana	4,32	22,04	34,64	38,99	3104	فريانة
Majel Bel Abbès	7,93	27,45	23,23	41,39	3316	ماجل بلعباس
Total	6,68	24,15	36,18	32,98	52051	المجموع
Total Tunisie	8,14	31,01	39,78	21,06	909540	مجموع الجمهورية

التوزيع النسبي للسكان المشتغلين 15 سنة فما فوق حسب المستوى التعليمي و الوسط و الجنس (%)
Répartition des occupés 15 ans et plus selon le niveau d'instruction, milieu et sexe (%)
وسط غير بلدي ذكر

Delegation	عالي Supérieur	ثانوي Secondaire	ابتدائي Primaire	لا شيء Néant	المشتغلون 15 سنة فما فوق Les occupés 15ans et plus	المستعمدة
Kasserine Nord	5,92	40,64	45,76	7,68	626	القصرين الشمالية
Kasserine Sud	7,75	32,94	38,29	21,02	3925	القصرين الجنوبية
Ezounhour	--	--	--	--	--	الزهور
Hassi ferid	4,25	12,34	24,94	58,47	3436	حاسي الفريد
Sebetla	5,61	24,68	44,33	25,38	9485	سبيطة
Sebiba	3,22	20,84	42,97	32,98	6155	سببية
Djedeliane	3,81	22,37	37,10	36,72	1547	جليلان
El Ayoun	8,63	24,90	29,28	37,20	3105	العيون
Thalla	7,11	25,36	40,46	27,07	2755	تالة
Hidra	4,96	21,43	35,12	38,49	1009	حيدرة
Foussana	5,52	29,12	41,43	23,93	6524	فوسانة
Feriana	3,71	22,28	35,12	38,90	2936	فريانة
Majel Bel Abbès	7,74	30,15	24,54	37,56	2726	ماجل بلعباس
Total	5,58	24,88	38,10	31,43	44229	المجموع
Total Tunisie	6,33	31,39	42,58	19,70	718766	مجموع الجمهورية

التوزيع النسبي للسكان المشتغلين 15 سنة فما فوق حسب المستوى التعليمي و الوسط و الجنس (%)

Répartition des occupés 15 ans et plus selon le niveau d'instruction, milieu et sexe (%)

Milieu non Communal Féminin

وسط غير بلدي إناث

Délegation	عالي Supérieur	ثانوي Secondaire	ابتدائي Primaire	لا شيء Néant	المشتغلون 15 سنة فما فوق les occupés 15ans et plus	المتمدينة
Kasserine Nord	16,67	43,89	32,22	7,22	179	القصرين الشمالية
Kasserine Sud	23,98	33,81	26,74	15,47	763	القصرين الجنوبية
Ezzouhour	--	--	--	--	--	الزهور
Hassi ferid	5,59	6,58	13,85	73,99	1307	حاسي الفريد
Sebeitla	11,97	19,06	33,37	35,60	1622	سيبيلة
Sebiba	10,10	17,53	34,77	37,59	672	سببية
Djedeliane	29,09	16,36	16,36	38,18	111	جليلان
El Ayoun	22,34	25,38	23,18	29,10	592	العيون
Thalla	23,57	35,99	21,97	18,47	315	تالة
Hidra	10,95	18,25	16,06	54,74	136	حيرة
Foussana	9,58	21,35	27,12	41,96	1367	فوسانة
Feriana	14,97	17,96	26,35	40,72	168	فريانة
Majel Bel Abbès	8,83	14,94	17,15	59,08	590	ماجل بعباس
Total	12,90	20,03	25,32	41,75	7822	المجموع
Total Tunisie	14,96	29,60	29,25	26,19	190774	مجموع الجمهورية

التوزيع النسبي للسكان المشتغلين 15 سنة فما فوق حسب قطاع النشاط و الوسط و الجنس (%)
Répartition des occupés 15 ans et plus selon le secteur d'activité, milieu et sexe (%)

Total milieu Total sexe

مجموع الجنسين مجموع الوسطين

Delegation	غير مصرح به Non Déclaré	خدمات أخرى Autres services	التربية و الصحة و الخدمات الإدارية Education, Santé et services administratifs	النقل و المواصلات Transport	التجارة Commerce	البناء و الأشغال العامة Batiment et travaux publiques	الصناعات المعلمية Industrie manufacturière	المناجم و الطاقة Mines et énergie	الزراعة و الصيد البحري Agriculture et peche	المشتغلون 15 سنة فما فوق les occupés 15ans et plus	القطر المستعمدة
Kasserine Nord	0,29	6,19	49,79	4,91	10,72	14,08	11,21	1,38	1,43	16912	القصرين الشمالية
Kasserine Sud	0,30	4,25	30,13	3,61	8,06	29,12	8,73	0,90	14,91	4688	القصرين الجنوبية
Ezouhour	0,26	6,08	54,66	5,05	10,49	11,94	8,27	1,75	1,51	5034	الزهور
Hassi ferid	0,46	1,27	11,24	3,63	8,41	10,90	1,16	0,11	62,83	4743	حاسي الفريد
Sebeïla	0,27	4,37	27,30	3,80	12,67	30,28	6,04	0,62	14,66	17548	سيبيلة
Seïba	0,21	2,79	16,02	2,79	11,07	28,41	2,98	0,35	35,38	8465	سبية
Djedeliane	0,04	1,65	31,39	2,76	5,26	28,13	2,53	0,46	27,78	2606	جليلان
El Ayoun	0,35	2,73	22,77	2,08	3,70	47,40	5,52	0,30	15,14	3697	العيون
Thalla	0,26	6,45	31,80	2,84	11,89	28,92	9,25	0,89	7,70	6971	تالة
Hidra	0,10	4,76	36,34	2,38	7,04	20,19	2,02	0,41	26,76	1935	حدرة
Foussana	0,17	3,63	21,06	3,23	10,73	31,47	5,72	0,38	23,60	9783	فوسانة
Feriana	0,18	4,32	28,13	4,26	13,35	29,23	8,46	0,99	11,08	10943	فريانة
Majel Bel Abbès	0,12	3,22	25,94	3,46	8,85	28,17	2,71	0,79	26,75	5061	ماجل بعباس
Total	0,24	4,36	30,79	3,74	10,65	25,59	6,77	0,80	17,05	98386	المجموع
Total Tunisie	0,16	11,75	25,15	4,87	13,15	14,45	18,29	1,71	10,47	3295965	مجموع الجمهورية

التوزيع النسبي للسكان المشتغلين 15 سنة فما فوق حسب قطاع النشاط و الوسط و الجنس (%)
Répartition des occupés 15 ans et plus selon le secteur d'activité, milieu et sexe (%)

Total Masculin Total milieu

مجموع الذكور مجموع الوسطين

Delegation	غير مصرح به Non Déclaré	خدمات أخرى Autres services	التربية و الصحة و الخدمات الإدارية Education, Santé et services administratifs	النقل و المواصلات Transport	التجارة Commerce	البناء و الأشغال العامة Batiment et travaux publiques	الصناعات المعلمية Industrie manufacturière	المناجم و الطاقة Mines et énergie	الزراعة و الصيد البحري Agriculture et peche	المشتغلون 15 سنة فما فوق les occupés 15ans et plus	القطر المستعمدة
Kasserine Nord	0,28	5,83	42,86	6,33	12,07	19,26	9,91	1,70	1,76	12167	القصرين الشمالية
Kasserine Sud	0,10	3,95	26,55	4,18	8,56	33,89	5,73	0,94	16,08	3925	القصرين الجنوبية
Ezouhour	0,17	5,49	46,64	6,86	12,90	16,47	8,21	1,74	1,52	3498	الزهور
Hassi ferid	0,47	1,19	11,93	4,89	10,94	14,58	0,79	0,15	55,08	3436	حاسي الفريد
Sebeïla	0,17	3,88	22,46	4,61	14,11	37,02	3,89	0,71	13,16	14126	سيبيلة
Seïba	0,18	2,80	12,70	3,11	11,82	31,90	1,86	0,39	35,25	7428	سبية
Djedeliane	0,00	1,61	24,58	3,12	5,31	32,52	2,27	0,54	30,06	2242	جليلان
El Ayoun	0,35	1,90	19,90	2,41	4,02	55,25	1,87	0,32	13,97	3105	العيون
Thalla	0,21	5,55	26,78	3,25	13,06	33,69	7,86	0,96	8,65	5850	تالة
Hidra	0,06	4,08	33,33	2,74	7,13	23,58	1,28	0,37	27,42	1643	حدرة
Foussana	0,11	3,33	19,91	3,91	11,51	37,65	2,94	0,39	20,25	8021	فوسانة
Feriana	0,16	3,81	23,40	4,88	14,14	33,55	7,32	1,04	11,70	9386	فريانة
Majel Bel Abbès	0,10	3,07	23,78	4,25	9,22	34,40	2,68	0,93	21,56	4066	ماجل بعباس
Total	0,19	3,92	25,93	4,50	11,73	31,33	5,14	0,87	16,39	78893	المجموع
Total Tunisie	0,13	11,05	20,85	6,29	14,78	19,71	13,67	2,08	11,45	2373263	مجموع الجمهورية

التوزيع النسبي للسكان المشتغلين 15 سنة فما فوق حسب قطاع النشاط والوسط والجنس (%)
Répartition des occupés 15 ans et plus selon le secteur d'activité, milieu et sexe (%)
Total Féminin Total milieu
مجموع الإناث مجموع الوسطين

Delegation	غير مصرح به Non Declaré	خدمات أخرى Autres services	التربية و الصحة والخدمات الأدارية Education, Santé et services administratifs	النقل و المواصلات Transport	التجارة Commerce	البناء و الأشغال العامة Batiment et travaux publiques	الصناعات المعلمية Industrie manufacturière	المنجم و الطاقة Mines et énergie	الصيد البحري Agriculture et peche	المشتغلون 15 سنة فما فوق les occupés 15ans et plus	المعتدلية
Kasserine Nord	0,32	7,10	67,57	1,29	7,25	0,80	14,54	0,55	0,59	4745	القصرين الشمالية
Kasserine Sud	1,31	5,77	48,49	0,66	5,50	4,59	24,12	0,66	8,91	763	القصرين الجنوبية
Ezouhour	0,46	7,42	72,92	0,91	5,01	1,63	8,40	1,76	1,50	1536	الزهور
Hassi ferid	0,46	1,45	9,42	0,31	1,76	1,23	2,14	0,00	83,23	1307	حاسي الفريد
Sebeïla	0,70	6,37	47,28	0,44	6,75	2,43	14,91	0,23	20,88	3422	سبيطلة
Sebba	0,48	2,70	39,79	0,48	5,68	3,47	10,98	0,10	36,32	1037	سبية
Djedeliane	0,27	1,92	73,35	0,55	4,95	1,10	4,12	0,00	13,74	364	جليلان
El Ayoun	0,34	7,09	37,84	0,34	2,03	6,25	24,66	0,17	21,28	592	العيون
Thalla	0,54	11,15	57,98	0,71	5,80	4,01	16,50	0,54	2,77	1121	تالة
Hidra	0,34	8,59	53,26	0,34	6,53	1,03	6,19	0,69	23,02	292	حيدرة
Foussana	0,45	5,00	26,29	0,11	7,21	3,29	18,40	0,34	38,90	1762	فوسانة
Feriana	0,32	7,39	56,62	0,51	8,61	3,15	15,36	0,64	7,39	1557	فريانة
Majel Bel Abbès	0,20	3,82	34,77	0,20	7,34	2,71	2,81	0,20	47,94	995	ماجل بعباس
Total	0,47	6,16	50,47	0,66	6,28	2,34	13,39	0,48	19,75	19493	المجموع
Total Tunisie	0,23	13,56	36,20	1,23	8,96	0,92	30,19	0,75	7,95	922702	مجموع الجمهورية

التوزيع النسبي للسكان المشتغلين 15 سنة فما فوق حسب قطاع النشاط والوسط والجنس (%)
Répartition des occupés 15 ans et plus selon le secteur d'activité, milieu et sexe (%)
Milieu Communal Total sexe
وسط بلدي مجموع الجنسين

Delegation	غير مصرح به Non Declaré	خدمات أخرى Autres services	التربية و الصحة والخدمات الأدارية Education, Santé et services administratifs	النقل و المواصلات Transport	التجارة Commerce	البناء و الأشغال العامة Batiment et travaux publiques	الصناعات المعلمية Industrie manufacturière	المنجم و الطاقة Mines et énergie	الصيد البحري Agriculture et peche	المشتغلون 15 سنة فما فوق les occupés 15ans et plus	المعتدلية
Kasserine Nord	0,26	6,28	50,26	4,85	10,88	14,06	10,86	1,40	1,15	16107	القصرين الشمالية
Kasserine Sud	--	--	--	--	--	--	--	--	--	--	القصرين الجنوبية
Ezouhour	0,26	6,08	54,66	5,05	10,49	11,94	8,27	1,75	1,51	5034	الزهور
Hassi ferid	--	--	--	--	--	--	--	--	--	--	حاسي الفريد
Sebeïla	0,34	8,46	50,28	3,18	17,31	10,91	6,30	0,96	2,25	6441	سبيطلة
Sebba	0,18	5,93	47,28	2,26	18,81	10,57	5,13	0,49	9,35	1638	سبية
Djedeliane	0,00	3,69	64,77	2,74	4,75	16,03	1,58	1,05	5,38	948	جليلان
El Ayoun	--	--	--	--	--	--	--	--	--	--	العيون
Thalla	0,31	9,02	41,73	3,10	15,33	16,66	10,31	1,03	2,51	3901	تالة
Hidra	0,13	6,46	61,47	3,30	8,87	14,32	2,15	0,51	2,79	790	حيدرة
Foussana	0,26	6,03	38,37	1,69	15,22	25,21	7,40	0,42	5,39	1892	فوسانة
Feriana	0,20	5,54	35,38	3,81	16,21	23,05	11,10	1,20	3,52	7839	فريانة
Majel Bel Abbès	0,11	6,07	50,37	3,44	11,86	17,36	4,07	0,74	5,96	1745	ماجل بعباس
Total	0,25	6,59	47,41	3,97	13,34	15,63	9,00	1,19	2,62	46335	المجموع
Total Tunisie	0,16	14,03	29,29	5,31	14,38	11,35	19,83	1,94	3,72	2386425	مجموع الجمهورية

التوزيع النسبي للسكان المشغولين 15 سنة فما فوق حسب قطاع النشاط والوسط والجنس (%)
 Répartition des occupés 15 ans et plus selon le secteur d'activité, milieu et sexe (%)
 وسط بلدي نكور
 Milieu Communal Masculin

Delegation	غير مصرح به Non Déclaré	خدمات أخرى Autres services	التربية و الصحة والخدمات الإدارية Education, Santé et services administratifs	النقل و المواصلات Transport	التجارة Commerce	البناء و الأشغال العامة Batiment et travaux publiques	الصناعات المعدنية Industrie manufacturière	المنجم و الطاقة Mines et énergie	الزراعة و الصيد البحري Agriculture et peche	المشغولون 15 سنة فما فوق les occupés 15ans et plus	المعتدية
Kasserine Nord	0,27	5,95	43,18	6,27	12,29	19,30	9,64	1,73	1,37	11541	القصرين الشمالية
Kasserine Sud	--	--	--	--	--	--	--	--	--	--	القصرين الجنوبية
Ezouhour	0,17	5,49	46,64	6,86	12,90	16,47	8,21	1,74	1,52	3498	الزهور
Hassi ferid	--	--	--	--	--	--	--	--	--	--	حاسي الفريد
Sebeïla	0,28	8,38	43,00	4,24	20,66	14,78	5,45	1,16	2,05	4641	سيبيلة
Sebba	0,16	6,06	39,02	2,83	21,79	13,61	4,80	0,55	11,17	1273	سببية
Djedeliane	0,00	4,17	56,69	3,45	4,75	21,73	1,15	1,44	6,62	695	جليلان
El Ayoun	--	--	--	--	--	--	--	--	--	--	العيون
Thalla	0,26	8,47	35,06	3,72	17,64	20,55	10,15	1,13	3,04	3095	تالة
Hidra	0,16	6,62	56,62	3,94	9,31	17,67	1,89	0,47	3,31	634	حيدرة
Foussana	0,20	5,47	33,64	2,14	16,42	30,91	4,54	0,53	6,14	1497	فوسانة
Feriana	0,17	5,10	29,84	4,51	17,82	27,54	10,03	1,35	3,64	6450	فريانة
Majel Bel Abbès	0,07	6,49	43,66	4,33	13,66	22,16	4,78	0,90	3,96	1340	ماجل بعباس
Total	0,22	6,28	40,27	5,02	15,35	20,48	8,16	1,38	2,85	34664	المجموع
Total Tunisie	0,14	13,46	24,14	7,02	16,50	16,03	15,64	2,42	4,65	1654497	مجموع الجمهورية

التوزيع النسبي للسكان المشغولين 15 سنة فما فوق حسب قطاع النشاط والوسط والجنس (%)
 Répartition des occupés 15 ans et plus selon le secteur d'activité, milieu et sexe (%)

Milieu Communal Féminin

وسط بلدي إناث

Delegation	غير مصرح به Non Déclaré	خدمات أخرى Autres services	التربية و الصحة والخدمات الإدارية Education, Santé et services administratifs	النقل و المواصلات Transport	التجارة Commerce	البناء و الأشغال العامة Batiment et travaux publiques	الصناعات المعدنية Industrie manufacturière	المنجم و الطاقة Mines et énergie	الزراعة و الصيد البحري Agriculture et peche	المشغولون 15 سنة فما فوق les occupés 15ans et plus	المعتدية
Kasserine Nord	0,24	7,12	68,16	1,27	7,31	0,81	13,93	0,57	0,59	4566	القصرين الشمالية
Kasserine Sud	--	--	--	--	--	--	--	--	--	--	القصرين الجنوبية
Ezouhour	0,46	7,42	72,92	0,91	5,01	1,63	8,40	1,76	1,50	1536	الزهور
Hassi ferid	--	--	--	--	--	--	--	--	--	--	حاسي الفريد
Sebeïla	0,50	8,67	69,06	0,44	8,67	0,94	8,50	0,44	2,78	1800	سيبيلة
Sebba	0,27	5,46	75,96	0,27	8,47	0,00	6,28	0,27	3,01	365	سببية
Djedeliane	0,00	2,37	86,96	0,79	4,74	0,40	2,77	0,00	1,98	253	جليلان
El Ayoun	--	--	--	--	--	--	--	--	--	--	العيون
Thalla	0,50	11,17	67,37	0,74	6,45	1,74	10,92	0,62	0,50	806	تالة
Hidra	0,00	5,81	81,29	0,65	7,10	0,65	3,23	0,65	0,65	156	حيدرة
Foussana	0,51	8,12	56,35	0,00	10,66	3,55	18,27	0,00	2,54	395	فوسانة
Feriana	0,36	7,56	61,12	0,58	8,71	2,16	16,05	0,50	2,95	1389	فريانة
Majel Bel Abbès	0,25	4,69	72,59	0,49	5,93	1,48	1,73	0,25	12,59	405	ماجل بعباس
Total	0,34	7,61	68,61	0,86	7,37	1,24	11,51	0,65	1,91	11671	المجموع
Total Tunisie	0,23	15,31	40,93	1,42	9,59	0,77	29,29	0,84	1,62	731928	مجموع الجمهورية

التوزيع النسبي للسكان المشغولين 15 سنة فما فوق حسب قطاع النشاط والوسط والجنس (%)
Répartition des occupés 15 ans et plus selon le secteur d'activité, milieu et sexe

Milieu non Communal Total sexe

وسط غير بلدي مجموع الجنسين

Delegation	غير مصرح به Non Declare	خدمات أخرى Autres services	التربية و الصحة والخدمات الإدارية Education, Santé et services administratifs	النقل و المواصلات Transport	التجارة Commerce	البناء و الأشغال العامة Bâtiment et travaux publiques	الصناعات المصنعية Industrie manufacturière	المنجم و الطاقة Mines et énergie	الزراعة و الصيد البحري Agriculture et peche	المشغولون 15 سنة فما فوق les occupés 15ans et plus	المستعمدة
Kasserine Nord	0,87	4,22	40,37	6,21	7,58	14,53	18,26	0,87	7,08	805	القصرين الشمالية
Kasserine Sud	0,30	4,25	30,13	3,61	8,06	29,12	8,73	0,90	14,91	4688	القصرين الجنوبية
Ezouhour	--	--	--	--	--	--	--	--	--	--	الزهور
Hassi ferid	0,46	1,27	11,24	3,63	8,41	10,90	1,16	0,11	62,83	4743	حاسي الفريد
Sebeïla	0,23	1,99	13,97	4,15	9,99	41,51	5,89	0,41	21,86	11107	سيبيلة
Sebiba	0,22	2,04	8,52	2,91	9,21	32,69	2,46	0,32	41,62	6827	سيبية
Djedeliane	0,06	0,48	12,30	2,77	5,55	35,04	3,08	0,12	40,59	1658	جديان
El Ayoun	0,35	2,73	22,77	2,08	3,70	47,40	5,52	0,30	15,14	3697	العيون
Thalla	0,20	3,19	19,18	2,51	7,52	44,48	7,91	0,72	14,30	3070	تالة
Hidra	0,09	3,59	18,99	1,75	5,77	24,23	1,92	0,35	43,31	1145	حيدرة
Foussana	0,15	3,05	16,91	3,60	9,66	32,97	5,32	0,37	27,97	7891	فوسانة
Feriana	0,13	1,26	9,80	5,38	6,12	44,86	1,80	0,45	30,20	3104	فريانة
Majel Bel Abbès	0,12	1,72	13,08	3,47	7,27	33,86	1,99	0,81	37,68	3316	مجل بعباس
Total	0,24	2,38	16,00	3,53	8,25	34,46	4,79	0,44	29,91	52051	المجموع
Total Tunisie	0,14	5,78	14,29	3,73	9,90	22,60	14,26	1,12	28,18	909540	مجموع الجمهورية

التوزيع النسبي للسكان المشغولين 15 سنة فما فوق حسب قطاع النشاط والوسط والجنس (%)
Répartition des occupés 15 ans et plus selon le secteur d'activité, milieu et sexe (%)

Milieu non Communal Masculin

وسط غير بلدي ذكور

Delegation	غير مصرح به Non Declare	خدمات أخرى Autres services	التربية و الصحة والخدمات الإدارية Education, Santé et services administratifs	النقل و المواصلات Transport	التجارة Commerce	البناء و الأشغال العامة Bâtiment et travaux publiques	الصناعات المصنعية Industrie manufacturière	المنجم و الطاقة Mines et énergie	الزراعة و الصيد البحري Agriculture et peche	المشغولون 15 سنة فما فوق les occupés 15ans et plus	المستعمدة
Kasserine Nord	0,48	3,51	36,90	7,51	8,15	18,53	14,86	1,12	8,95	626	القصرين الشمالية
Kasserine Sud	0,10	3,95	26,55	4,18	8,56	33,89	5,73	0,94	16,08	3925	القصرين الجنوبية
Ezouhour	--	--	--	--	--	--	--	--	--	--	الزهور
Hassi ferid	0,47	1,19	11,93	4,89	10,94	14,58	0,79	0,15	55,08	3436	حاسي الفريد
Sebeïla	0,12	1,68	12,41	4,79	10,90	47,90	3,13	0,48	18,60	9485	سيبيلة
Sebiba	0,18	2,13	7,26	3,17	9,76	35,67	1,25	0,36	40,22	6155	سيبية
Djedeliane	0,00	0,45	10,15	2,97	5,56	37,36	2,78	0,13	40,59	1547	جديان
El Ayoun	0,35	1,90	19,90	2,41	4,02	55,25	1,87	0,32	13,97	3105	العيون
Thalla	0,15	2,29	17,49	2,72	7,91	48,44	5,30	0,76	14,95	2755	تالة
Hidra	0,00	2,48	18,67	1,99	5,76	27,31	0,89	0,30	42,60	1009	حيدرة
Foussana	0,09	2,84	16,76	4,32	10,38	39,20	2,58	0,35	23,49	6524	فوسانة
Feriana	0,14	0,99	9,26	5,69	6,03	46,76	1,36	0,37	29,39	2936	فريانة
Majel Bel Abbès	0,11	1,39	14,01	4,22	7,04	40,41	1,65	0,95	30,22	2726	مجل بعباس
Total	0,17	2,07	14,69	4,09	8,89	39,84	2,78	0,48	27,00	44229	المجموع
Total Tunisie	0,11	5,49	13,28	4,59	10,80	28,20	9,12	1,31	27,10	718766	مجموع الجمهورية

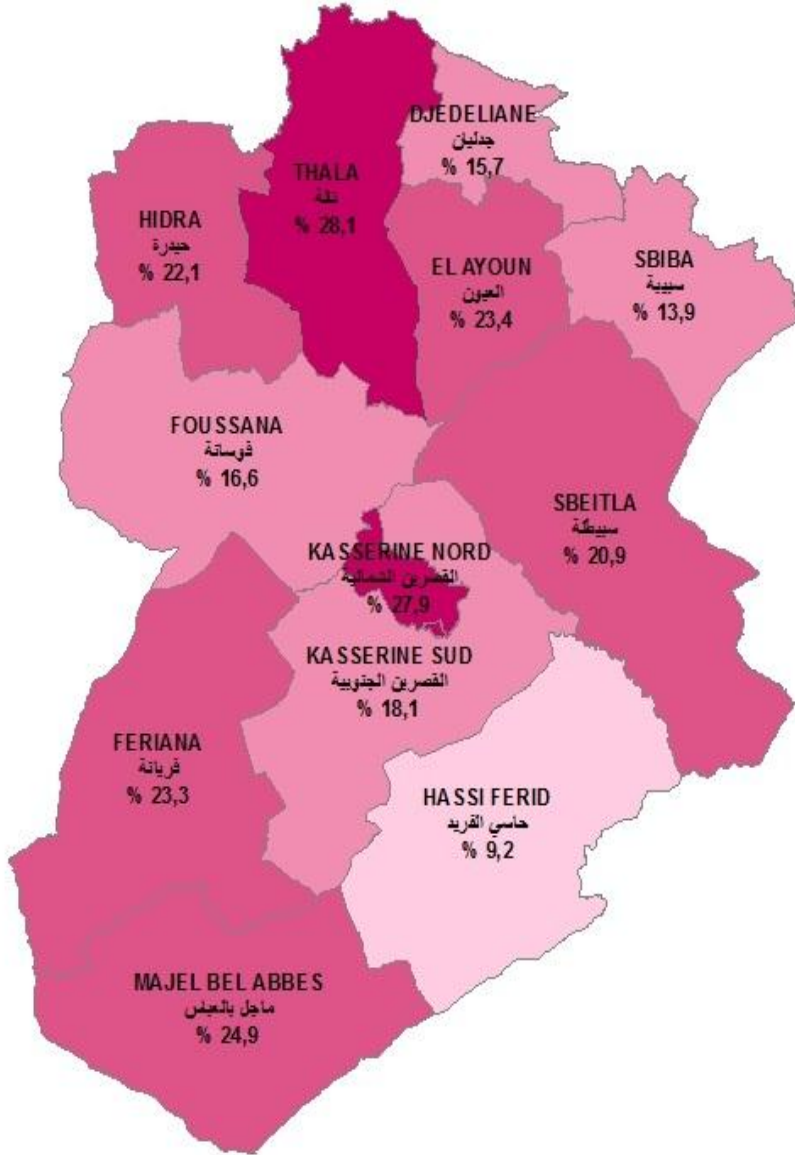
التوزيع النسبي للسكان المشغولين 15 سنة فما فوق حسب قطاع النشاط والوسط والجنس (%)
Répartition des occupés 15 ans et plus selon le secteur d'activité, milieu et sexe (%)

Milieu non Communal Féminin

وسط غير بلدي (أناث)

Délegation	غير مصرح به Non Déclaré	خدمات أخرى Autres services	التربية و الصحة والخدمات الإدارية Education, Santé et services administratifs	النقل و المواصلات Transport	التجارة Commerce	البناء و الأشغال العامة Batiment et travaux publiques	الصناعات المعملية Industrie manufacturière	المناجم و الطاقة Mines et énergie	الصيد البحري Agriculture et peche	المشغولون 15 سنة فما فوق les occupés 15ans et plus	المتمدينة
Kasserine Nord	2,23	6,70	52,51	1,68	5,59	0,56	30,17	0,00	0,56	179	القصرين الشمالية
Kasserine Sud	1,31	5,77	48,49	0,66	5,50	4,59	24,12	0,66	8,91	763	القصرين الجنوبية
Ezouhour	--	--	--	--	--	--	--	--	--	--	الزهور
Hassi ferid	0,46	1,45	9,42	0,31	1,76	1,23	2,14	0,00	83,23	1307	حسي الفريد
Sebeïla	0,93	3,83	23,09	0,43	4,63	4,07	22,04	0,00	40,99	1622	سيبيلة
Sebha	0,60	1,19	20,09	0,60	4,17	5,36	13,54	0,00	54,46	672	سبية
Djedeliane	0,90	0,90	42,34	0,00	5,41	2,70	7,21	0,00	40,54	111	جدليان
El Ayoun	0,34	7,09	37,84	0,34	2,03	6,25	24,66	0,17	21,28	592	العيون
Thalla	0,63	11,11	33,97	0,63	4,13	9,84	30,79	0,32	8,57	315	تالة
Hidra	0,74	11,76	21,32	0,00	5,88	1,47	9,56	0,74	48,53	136	حيدرة
Foussana	0,44	4,10	17,63	0,15	6,22	3,22	18,43	0,44	49,38	1367	فوسانة
Feriana	0,00	5,99	19,16	0,00	7,78	11,38	9,58	1,80	44,31	168	فريانة
Majel Bel Abbès	0,17	3,22	8,81	0,00	8,31	3,56	3,56	0,17	72,20	590	مجل بلعباس
Total	0,67	4,14	23,38	0,37	4,66	3,98	16,21	0,23	46,37	7822	المجموع
Total Tunisie	0,25	6,86	18,06	0,50	6,52	1,51	33,65	0,38	32,26	190774	المجموع الجمهورية



نسبة البطالة (15 سنة فما فوق)
Taux de chômage (15 ans et plus)



البيانات

حدود المعتمديات

نسبة البطالة (%)



التوزيع النسبي للمواطنين عن العمل 15 سنة فما فوق حسب المستوى التعليمي و الوسط و الجنس (%)

Total milieu Total sexe

مجموع الوسطين مجموع الجنسين

Répartition des chomeurs 15 ans et plus selon le niveau d'instruction, milieu et sexe (%)

Delegation	نسبة بطالة أصحاب الشهائد العليا Taux de chômage des diplômés du supérieurs	عالي Supérieur	ثانوي Secondaire	ابتدائي Primaire	لا شيء Néant	عدد السكان العاطلين عن العمل 15 سنة فما فوق Population au chômage 15 ans et plus	المعتدلة
Kasserine Nord	32,10	26,81	45,06	19,41	8,73	6555	القصرين الشمالية
Kasserine Sud	34,71	23,46	35,14	26,93	14,48	1036	القصرين الجنوبية
Ezzouhour	38,07	18,48	41,17	20,26	20,09	2418	الزهور
Hassi ferid	16,33	9,01	19,29	23,69	48,01	478	حاسي الفريد
Sebeïta	30,82	21,57	36,66	27,20	14,57	4632	سيبيلة
Sebha	35,57	25,99	32,21	25,55	16,25	1368	سيببة
Djedlane	35,87	33,33	37,86	21,60	7,20	486	جدلان
El Ayoun	30,56	16,61	27,74	29,24	26,41	1131	العيون
Thalla	42,61	29,00	36,82	21,10	13,08	2722	ثالة
Hidra	35,07	22,08	32,48	19,71	25,73	548	حدره
Foussana	33,13	21,26	36,31	24,55	17,87	1947	فوسانة
Feriana	35,56	25,67	37,16	23,11	14,06	3316	فريانة
Majel Bel Abbès	45,35	35,27	31,26	15,36	18,11	1674	ماجل بعباس
Total	34,77	24,58	37,74	22,55	15,13	28311	المجموع
Total Tunisie	20,06	30,49	40,82	21,61	7,08	573315	مجموع الجمهورية

التوزيع النسبي للمواطنين عن العمل 15 سنة فما فوق حسب المستوى التعليمي و الوسط و الجنس (%)

Total Masculin Total milieu

مجموع الذكور مجموع الوسطين

Répartition des chomeurs 15 ans et plus selon le niveau d'instruction, milieu et sexe (%)

Delegation	نسبة بطالة أصحاب الشهائد العليا Taux de chômage des diplômés du supérieurs	عالي Supérieur	ثانوي Secondaire	ابتدائي Primaire	لا شيء Néant	عدد السكان العاطلين عن العمل 15 سنة فما فوق Population au chômage 15 ans et plus	المعتدلة
Kasserine Nord	22,05	18,82	53,47	21,26	6,46	3360	القصرين الشمالية
Kasserine Sud	24,78	13,90	39,12	30,21	16,77	662	القصرين الجنوبية
Ezzouhour	28,38	12,69	44,41	22,28	20,62	1324	الزهور
Hassi ferid	9,76	6,15	22,65	29,77	41,42	309	حاسي الفريد
Sebeïta	20,89	15,15	40,57	31,05	13,23	2509	سيبيلة
Sebha	24,11	16,57	34,54	29,52	19,37	858	سيببة
Djedlane	29,76	23,63	44,18	25,00	7,19	292	جدلان
El Ayoun	24,71	13,41	29,54	32,66	24,39	738	العيون
Thalla	31,12	21,82	40,41	23,69	14,07	1549	ثالة
Hidra	24,32	13,96	35,61	21,37	29,06	351	حدره
Foussana	19,03	12,40	42,69	28,08	16,83	1129	فوسانة
Feriana	23,54	16,91	42,41	26,21	14,47	1970	فريانة
Majel Bel Abbès	29,31	24,14	39,05	17,28	19,53	846	ماجل بعباس
Total	23,86	16,77	42,61	25,60	15,03	15897	المجموع
Total Tunisie	21,11	18,32	47,40	26,87	7,40	306143	مجموع الجمهورية

التوزيع النسبي للمواطنين عن العمل 15 سنة فما فوق حسب المستوى التعليمي و الوسط و الجنس (%)
Répartition des chômeurs 15 ans et plus selon le niveau d'instruction, milieu et sexe (%)
Total Féminin Total milieu
مجموع الإناث مجموع الوسطين

Delegation	نسبة بطالة أصحاب الشهائد العليا Taux de chômage des diplômés du supérieurs	عالي Supérieur	ثانوي Secondaire	ابتدائي Primaire	لا شيء Néant	عدد السكان المواطنين عن العمل 15 سنة فما فوق Population au chômage 15 ans et plus	المتمدينة
Kasserine Nord	43,10	35,21	36,21	17,46	11,11	3195	القصرين الشمالية
Kasserine Sud	46,23	40,37	28,07	21,12	10,43	374	القصرين الجنوبية
Ezzouhour	48,21	25,48	37,26	17,81	19,45	1094	الزهور
Hassi ferid	27,40	14,29	13,10	12,50	60,12	169	حاسي الفريد
Sebaila	43,30	29,16	32,03	22,66	16,16	2123	سيبيلة
Sebba	51,86	41,85	28,29	18,86	11,00	510	سبية
Djedeliane	42,08	47,94	28,35	16,49	7,22	194	جدليان
El Ayoun	40,49	22,59	24,37	22,84	30,20	393	العيون
Thalla	57,07	38,48	32,08	17,66	11,77	1173	تالة
Hidra	46,43	36,55	26,90	16,75	19,80	197	حدره
Foussana	51,81	33,50	27,51	19,68	19,32	818	فوسانة
Feriana	51,70	38,48	29,49	18,57	13,45	1346	فريانة
Majel Bel Abbès	63,08	46,62	23,31	13,41	16,67	828	ماجل بعباس
Total	47,96	34,59	31,51	18,64	15,26	12414	المجموع
Total Tunisie	45,74	44,44	33,28	15,57	6,70	267172	مجموع الجمهورية

التوزيع النسبي للمواطنين عن العمل 15 سنة فما فوق حسب المستوى التعليمي و الوسط و الجنس (%)
Répartition des chômeurs 15 ans et plus selon le niveau d'instruction, milieu et sexe (%)
Milieu Communal Total sexe
وسط بلدي مجموع الجنسين

Delegation	نسبة بطالة أصحاب الشهائد العليا Taux de chômage des diplômés du supérieurs	عالي Supérieur	ثانوي Secondaire	ابتدائي Primaire	لا شيء Néant	عدد السكان المواطنين عن العمل 15 سنة فما فوق Population au chômage 15 ans et plus	المتمدينة
Kasserine Nord	31,95	27,22	44,78	19,15	8,86	6357	القصرين الشمالية
Kasserine Sud	--	--	--	--	--	--	القصرين الجنوبية
Ezzouhour	38,07	18,48	41,17	20,26	20,09	2418	الزهور
Hassi ferid	--	--	--	--	--	--	حاسي الفريد
Sebaila	26,89	27,21	41,45	20,56	10,78	2106	سيبيلة
Sebba	27,46	50,84	30,30	9,43	9,43	297	سبية
Djedeliane	34,60	34,14	38,62	20,00	7,24	290	جدليان
El Ayoun	--	--	--	--	--	--	العيون
Thalla	42,39	35,08	38,95	16,80	9,17	1680	تالة
Hidra	21,11	20,93	39,53	18,60	20,93	259	حدره
Foussana	31,53	30,18	35,61	24,21	10,00	570	فوسانة
Feriana	35,25	28,41	38,86	19,85	12,88	2710	فريانة
Majel Bel Abbès	37,50	54,41	32,08	8,07	5,44	533	ماجل بعباس
Total	33,25	28,31	41,24	19,02	11,43	17220	المجموع
Total Tunisie	18,25	34,64	42,79	18,30	4,27	401264	مجموع الجمهورية

التوزيع النسبي للمواطنين عن العمل 15 سنة فما فوق حسب المستوى التعليمي و الوسط و الجنس (%)
Répartition des chômeurs 15 ans et plus selon le niveau d'instruction, milieu et sexe (%)
وسط بلدي نكور
Milieu Communal Masculin

Delegation	نسبة بطالة أصحاب الشهادة العليا Taux de chômage des diplômés du supérieurs	عالي Supérieur	ثانوي Secondaire	ابتدائي Primaire	لا شيء Néant	عدد السكان العاطلين عن العمل 15 سنة فما فوق Population au chômage 15 ans et plus	المعتدلة
Kasserine Nord	22,00	19,22	53,21	21,03	6,54	3258	القصرين الشمالية
Kasserine Sud	--	--	--	--	--	--	القصرين الجنوبية
Ezzouhour	28,38	12,69	44,41	22,28	20,62	1324	الزهور
Hassi ferid	--	--	--	--	--	--	حاسي الفريد
Sebeïla	16,12	19,13	51,33	23,91	5,63	941	سيبيلة
Sebba	15,88	33,76	39,49	14,01	12,74	157	سببية
Djedeliane	27,73	23,46	45,06	24,07	7,41	162	جديلان
El Ayoun	--	--	--	--	--	--	العيون
Thalla	30,92	28,54	46,23	17,10	8,14	849	ثالة
Hidra	11,11	15,11	47,48	20,14	17,27	140	حدرية
Foussana	15,53	20,24	44,94	26,72	8,10	247	فوسانة
Feriana	23,10	18,51	44,48	23,10	13,91	1567	فريانة
Majel Bel Abbès	19,44	36,62	46,95	10,33	6,10	213	ماجل بلعباس
Total	22,08	19,72	48,62	21,33	10,33	8858	المجموع
Total Tunisie	10,85	21,73	51,23	22,95	4,09	201912	مجموع الجمهورية

التوزيع النسبي للمواطنين عن العمل 15 سنة فما فوق حسب المستوى التعليمي و الوسط و الجنس (%)
Répartition des chômeurs 15 ans et plus selon le niveau d'instruction, milieu et sexe (%)
وسط بلدي اناك
Milieu Communal Féminin

Delegation	نسبة بطالة أصحاب الشهادة العليا Taux de chômage des diplômés du supérieurs	عالي Supérieur	ثانوي Secondaire	ابتدائي Primaire	لا شيء Néant	عدد السكان العاطلين عن العمل 15 سنة فما فوق Population au chômage 15 ans et plus	المعتدلة
Kasserine Nord	42,91	35,62	35,91	17,17	11,29	3099	القصرين الشمالية
Kasserine Sud	--	--	--	--	--	--	القصرين الجنوبية
Ezzouhour	48,21	25,48	37,26	17,81	19,45	1094	الزهور
Hassi ferid	--	--	--	--	--	--	حاسي الفريد
Sebeïla	38,33	33,73	33,48	17,85	14,94	1165	سيبيلة
Sebba	42,65	70,00	20,00	4,29	5,71	140	سببية
Djedeliane	40,28	47,66	30,47	14,84	7,03	128	جديلان
El Ayoun	--	--	--	--	--	--	العيون
Thalla	55,70	41,76	31,53	16,49	10,23	831	ثالة
Hidra	31,11	27,73	30,25	16,81	25,21	119	حدرية
Foussana	49,57	37,77	28,48	22,29	11,46	323	فوسانة
Feriana	50,91	41,99	31,15	15,40	11,46	1143	فريانة
Majel Bel Abbès	55,16	66,25	22,19	6,56	5,00	320	ماجل بلعباس
Total	45,71	37,41	33,42	16,57	12,59	8362	المجموع
Total Tunisie	26,40	47,71	34,25	13,59	4,45	199352	مجموع الجمهورية

التوزيع النسبي للمواطنين عن العمل 15 سنة فما فوق حسب المستوى التعليمي و الوسط و الجنس (%)
Répartition des chômeurs 15 ans et plus selon le niveau d'instruction, milieu et sexe (%)
وسط غير بلدي مجموع الجنسين

Delegation	نسبة بطالة أصحاب الشهائد العليا Taux de chômage des diplômés du supérieurs	عالي Supérieur	ثانوي Secondaire	ابتدائي Primaire	لا شيء Néant	عدد السكان العاطلين عن العمل 15 سنة فما فوق Population au chômage 15 ans et plus	المعتدلة
Kasserine Nord	43,55	13,64	54,04	27,78	4,55	198	القصرين الشمالية
Kasserine Sud	34,71	23,46	35,14	26,93	14,48	1036	القصرين الجنوبية
Ezzouhour	--	--	--	--	--	--	الزهور
Hassi ferid	16,33	9,01	19,29	23,69	48,01	478	حاسي الفريد
Sebeïta	38,28	16,86	32,66	32,74	17,74	2526	سيبيلة
Sebha	44,92	19,08	32,74	30,03	18,15	1071	سببية
Djedeliane	38,19	32,14	36,73	23,98	7,14	196	جدليان
El Ayoun	30,56	16,61	27,74	29,24	26,41	1131	العيون
Thalla	43,33	19,19	33,40	28,02	19,39	1042	ثالة
Hidra	58,33	23,10	26,21	20,69	30,00	289	حدره
Foussana	34,35	17,57	36,60	24,69	21,13	1377	فوسانة
Feriana	38,86	13,39	29,59	37,69	19,34	606	فريانة
Majel Bel Abbès	57,08	26,32	30,88	18,77	24,04	1141	ماجل بعباس
Total	38,93	18,80	32,31	28,02	20,87	11091	المجموع
Total Tunisie	12,12	20,82	36,23	29,33	13,62	172051	مجموع الجمهورية

التوزيع النسبي للمواطنين عن العمل 15 سنة فما فوق حسب المستوى التعليمي و الوسط و الجنس (%)
Répartition des chômeurs 15 ans et plus selon le niveau d'instruction, milieu et sexe (%)
وسط غير بلدي ذكور

Delegation	نسبة بطالة أصحاب الشهائد العليا Taux de chômage des diplômés du supérieurs	عالي Supérieur	ثانوي Secondaire	ابتدائي Primaire	لا شيء Néant	عدد السكان العاطلين عن العمل 15 سنة فما فوق Population au chômage 15 ans et plus	المعتدلة
Kasserine Nord	26,92	5,88	61,76	28,43	3,92	102	القصرين الشمالية
Kasserine Sud	24,78	13,90	39,12	30,21	16,77	662	القصرين الجنوبية
Ezzouhour	--	--	--	--	--	--	الزهور
Hassi ferid	9,76	6,15	22,65	29,77	41,42	309	حاسي الفريد
Sebeïta	28,22	12,76	34,12	35,33	17,79	1568	سيبيلة
Sebha	32,95	12,71	33,43	33,00	20,86	701	سببية
Djedeliane	32,56	23,85	43,08	26,15	6,92	130	جدليان
El Ayoun	24,71	13,41	29,54	32,66	24,39	738	العيون
Thalla	31,69	13,69	33,38	31,67	21,26	700	ثالة
Hidra	44,83	13,21	27,83	22,17	36,79	211	حدره
Foussana	21,37	10,20	42,06	28,46	19,27	882	فوسانة
Feriana	27,50	10,70	34,33	38,31	16,67	403	فريانة
Majel Bel Abbès	42,09	19,94	36,39	19,62	24,05	633	ماجل بعباس
Total	28,15	13,06	35,05	30,96	20,93	7039	المجموع
Total Tunisie	28,80	11,71	39,99	34,48	13,82	104231	مجموع الجمهورية

التوزيع النسبي للمواطنين حسب المستوى التعليمي و الوسط و الجنس (%)
 Répartition des chômeurs 15 ans et plus selon le niveau d'instruction, milieu et sexe (%)
Milieu non Communal Féminin
وسط غير بلدي إناث

Delegation	نسبة بطالة أصحاب الشهادات العليا Taux de chômage des diplômés du supérieurs	عالي Supérieur	ثانوي Secondaire	ابتدائي Primaire	لا شيء Néant	عدد السكان العاطلين عن العمل 15 سنة فما فوق Population au chômage 15 ans et plus	المعتدية
Kasserine Nord	55,56	21,88	45,83	27,08	5,21	96	القصرين الشمالية
Kasserine Sud	46,23	40,37	28,07	21,12	10,43	374	القصرين الجنوبية
Ezzouhour	--	--	--	--	--	--	الزهور
Hassi ferid	27,40	14,29	13,10	12,50	60,12	169	حاسي الفريد
Sebeïla	55,84	23,59	30,27	28,50	17,64	958	سيبيلة
Sebiba	63,64	31,17	31,44	24,39	13,01	370	سبيبة
Djedeliane	46,55	48,48	24,24	19,70	7,58	66	جليلان
El Ayoun	40,49	22,59	24,37	22,84	30,20	393	العيون
Thalla	62,59	30,50	33,43	20,53	15,54	342	ثالة
Hidra	74,00	50,00	21,79	16,67	11,54	78	حيدرة
Foussana	53,82	30,71	26,87	17,98	24,44	495	فوسانة
Feriana	63,64	18,72	20,20	36,45	24,63	203	فريانة
Majel Bel Abbès	77,03	34,25	24,02	17,72	24,02	508	ماجل بعباس
Total	55,28	28,77	27,56	22,91	20,77	4052	المجموع
Total Tunisie	32,89	34,81	30,45	21,41	13,33	67820	مجموع الجمهورية

(%) التوزيع النسبي للعاقلين عن العمل 15 سنة فما فوق حسب الفئة العمرية و الوسط و الجنس
Répartition des chômeurs par groupe d'âge, milieu et sexe (%)

Total milieu Total sexe

مجموع الواسطين مجموع الجنسين

Delegation	60 سنة فما فوق ans et plus	59 - 50 ans/سنة	49- 45 ans/سنة	44 - 40 ans/سنة	39 - 35 ans/سنة	34 - 30 ans/سنة	29 - 25 ans/سنة	24 - 20 ans/سنة	19 - 15 ans/سنة	عدد السكان العاطلين عن العمل 15 سنة فما فوق Population au chômage 15 ans et plus	
Kasserine Nord	0,91	3,79	3,54	6,01	11,70	20,56	28,82	18,87	5,82	6555	القصرين الشمالية
Kasserine Sud	0,27	1,34	2,67	5,35	9,63	18,18	34,76	17,65	10,16	1036	القصرين الجنوبية
Ezounhour	0,82	3,93	4,48	5,76	10,24	18,65	29,34	19,47	7,31	2418	الزهور
Hassi ferid	2,38	2,98	4,76	4,17	9,52	11,90	25,00	23,81	15,48	478	حاسي الفريد
Sebetta	0,61	3,02	3,54	5,28	8,72	16,78	27,39	22,68	11,98	4632	سيبطة
Sebba	0,39	1,37	1,96	2,35	6,07	15,66	31,31	26,61	14,29	1368	سببية
Djedeliane	0,00	1,04	1,04	5,18	6,74	15,54	40,41	22,80	7,25	486	جديان
El Ayoun	0,51	1,02	1,53	2,80	6,11	13,23	32,57	23,66	18,58	1131	العون
Thalla	0,68	2,73	2,13	5,37	10,74	20,03	31,80	20,38	6,14	2722	تالة
Hidra	1,52	5,58	5,58	5,58	6,60	13,20	41,62	16,24	4,06	548	حيرة
Foussana	0,37	2,08	3,05	3,79	9,65	15,14	31,87	23,81	10,26	1947	فوسانة
Feriana	0,74	2,60	2,23	4,76	8,33	20,54	31,40	19,87	9,52	3316	فريانة
Majel Bel Abbès	0,97	1,81	2,78	3,39	8,22	19,95	33,13	22,37	7,38	1674	ماجل بلعباس
Total	0,74	2,91	3,12	5,03	9,58	18,48	30,40	20,90	8,84	28311	المجموع
Total Tunisie	1,36	4,00	3,33	4,80	8,88	17,98	29,36	22,02	8,27	573315	مجموع الجمهورية

(%) التوزيع النسبي للعاقلين عن العمل 15 سنة فما فوق حسب الفئة العمرية و الوسط و الجنس
Répartition des chômeurs par groupe d'âge, milieu et sexe (%)

Total Masculin Total milieu

مجموع الذكور مجموع الواسطين

Delegation	60 سنة فما فوق ans et plus	59 - 50 ans/سنة	49- 45 ans/سنة	44 - 40 ans/سنة	39 - 35 ans/سنة	34 - 30 ans/سنة	29 - 25 ans/سنة	24 - 20 ans/سنة	19 - 15 ans/سنة	عدد السكان العاطلين عن العمل 15 سنة فما فوق Population au chômage 15 ans et plus	
Kasserine Nord	2,02	3,03	2,02	3,03	13,64	17,17	23,23	24,75	11,11	3360	القصرين الشمالية
Kasserine Sud	1,25	3,86	3,47	4,63	9,27	16,31	29,15	20,75	11,29	662	القصرين الجنوبية
Ezounhour	1,68	2,73	2,94	3,98	8,81	11,53	23,69	29,35	15,30	1324	الزهور
Hassi ferid	1,78	5,50	3,13	5,39	7,37	13,78	22,10	23,29	17,66	309	حاسي الفريد
Sebetta	1,96	4,02	3,64	4,11	8,79	12,34	23,08	24,49	17,57	2509	سيبطة
Sebba	1,02	1,53	0,00	0,51	3,57	17,35	34,69	27,55	13,78	858	سببية
Djedeliane	2,21	5,22	3,72	3,63	7,61	13,54	27,26	20,35	16,46	292	جديان
El Ayoun	3,27	5,38	5,96	5,67	7,88	14,90	23,08	24,04	9,81	738	العون
Thalla	1,03	5,17	5,86	6,21	11,03	15,52	27,24	19,31	8,62	1549	تالة
Hidra	1,60	4,79	4,14	4,50	7,84	13,87	25,49	24,55	13,22	351	حيرة
Foussana	1,32	3,80	3,31	3,31	6,78	14,05	22,98	23,97	20,50	1129	فوسانة
Feriana	1,05	3,68	4,39	3,33	8,42	17,37	26,14	24,30	11,32	1970	فريانة
Majel Bel Abbès	1,78	4,56	3,79	4,44	8,09	14,43	24,80	23,49	14,62	846	ماجل بلعباس
Total	1,73	4,40	2,74	4,67	8,75	19,67	27,95	21,88	8,21	15897	المجموع
Total Tunisie	1,92	5,35	3,74	4,85	8,12	15,54	26,23	23,89	10,35	306143	مجموع الجمهورية

Total Féminin Total milieu
التوزيع النسبي للعاطلين عن العمل 15 سنة فما فوق حسب الفئة العمرية و الوسط و الجنس (%)
Répartition des chômeurs par groupe d'âge, milieu et sexe (%)

مجموع الإناث مجموع الواسطين

Délegation	60 سنة فما فوق ans et plus	59 - 50 ans/سنة	49- 45 ans/سنة	44 - 40 ans/سنة	39 - 35 ans/سنة	34 - 30 ans/سنة	29 - 25 ans/سنة	24 - 20 ans/سنة	19 - 15 ans/سنة	عدد السكان العاطلين عن العمل 15 سنة فما فوق Population au chômage 15 ans et plus	المتمدينة
Kasserine Nord	1,81	5,29	3,93	4,23	9,06	15,26	25,98	22,51	11,93	3195	القصرين الشمالية
Kasserine Sud	1,81	7,24	5,28	5,88	8,30	19,00	23,08	20,66	8,75	374	القصرين الجنوبية
Ezounhour	1,29	2,59	1,94	3,88	8,41	11,33	22,98	32,36	15,21	1094	الزهور
Hassi ferid	2,15	6,61	3,35	5,50	8,41	13,71	21,67	23,39	15,22	169	حاسي الفريد
Sebeta	2,46	5,38	3,74	4,80	10,06	13,45	21,64	22,22	16,26	2123	سيبتة
Sebba	1,03	3,78	2,06	3,09	6,53	16,84	30,58	25,43	10,65	510	سببية
Djedeliane	3,12	7,46	4,88	4,07	8,41	13,70	24,42	18,59	15,33	194	جليلان
El Ayoun	2,85	5,50	5,30	6,08	9,44	17,66	26,26	20,44	6,47	393	العوون
Thalla	2,56	7,10	6,82	6,82	11,08	13,92	21,88	20,45	9,38	1173	تالة
Hidra	1,95	5,85	4,61	4,43	6,82	13,11	22,94	25,33	14,97	197	حدرة
Foussana	1,98	5,03	3,96	5,33	8,74	14,47	25,34	22,70	12,44	818	فوسانة
Feriana	0,95	4,85	4,50	2,84	9,23	17,40	27,69	22,72	9,82	1346	فريانة
Majel Bel Abbès	2,02	5,54	3,94	4,97	8,68	16,11	24,93	22,40	11,41	828	ماجل بلعباس
Total	0,91	3,79	3,54	6,01	11,70	20,56	28,82	18,87	5,82	12414	المجموع
Total Tunisie	0,71	2,44	2,85	4,75	9,74	20,77	32,95	19,89	5,90	267172	مجموع الجمهورية

التوزيع النسبي للعاطلين عن العمل 15 سنة فما فوق حسب الفئة العمرية و الوسط و الجنس (%)
Répartition des chômeurs par groupe d'âge, milieu et sexe (%)

Milieu Communal Total sexe
وسط بلدي مجموع الجنسين

Délegation	60 سنة فما فوق ans et plus	59 - 50 ans/سنة	49- 45 ans/سنة	44 - 40 ans/سنة	39 - 35 ans/سنة	34 - 30 ans/سنة	29 - 25 ans/سنة	24 - 20 ans/سنة	19 - 15 ans/سنة	عدد السكان العاطلين عن العمل 15 سنة فما فوق Population au chômage 15 ans et plus	المتمدينة
Kasserine Nord	1,31	4,14	3,16	5,39	10,08	20,20	28,53	20,27	6,92	6357	القصرين الشمالية
Kasserine Sud	--	--	--	--	--	--	--	--	--	--	القصرين الجنوبية
Ezounhour	1,36	5,74	4,92	5,83	9,17	18,84	25,91	20,12	8,10	2418	الزهور
Hassi ferid	--	--	--	--	--	--	--	--	--	--	حاسي الفريد
Sebeta	1,04	4,32	3,80	5,41	9,97	16,71	26,92	22,79	9,02	2106	سيبتة
Sebba	0,68	3,38	1,01	3,04	7,77	21,28	33,11	21,62	8,11	297	سببية
Djedeliane	0,35	3,47	2,78	6,25	8,68	15,63	34,38	22,22	6,25	290	جليلان
El Ayoun	--	--	--	--	--	--	--	--	--	--	العوون
Thalla	1,07	3,63	2,68	5,84	11,32	21,02	32,10	18,17	4,17	1680	تالة
Hidra	3,47	8,11	6,95	6,56	7,72	11,58	30,89	18,53	6,18	259	حدرة
Foussana	0,53	2,98	3,50	3,33	8,41	14,19	29,60	25,04	12,43	570	فوسانة
Feriana	1,51	4,10	3,25	5,50	8,97	17,58	28,88	21,01	9,19	2710	فريانة
Majel Bel Abbès	0,75	2,63	2,07	2,63	9,40	21,43	39,47	18,80	2,82	533	ماجل بلعباس
Total	1,25	4,28	3,44	5,36	9,71	18,90	28,95	20,61	7,49	17220	المجموع
Total Tunisie	1,08	3,43	3,10	4,72	8,99	19,10	31,09	21,80	6,70	401264	مجموع الجمهورية

التوزيع النسبي للعاطلين عن العمل 15 سنة فما فوق حسب الفئة العمرية و الوسط و الجنس (%)
Répartition des chômeurs par groupe d'âge, milieu et sexe (%)

Milieu Communal Masculin

وسط بلدي نكور

Delegation	60 سنة فما فوق ans et plus	59 - 50 ans/سنة	49 - 45 ans/سنة	44 - 40 ans/سنة	39 - 35 ans/سنة	34 - 30 ans/سنة	29 - 25 ans/سنة	24 - 20 ans/سنة	19 - 15 ans/سنة	عدد السكان العاطلين عن العمل 15 سنة فما فوق Population au chômage 15 ans et plus	المعمدية
Kasserine Nord	1,75	4,42	2,76	4,73	8,59	19,73	28,14	21,82	8,07	3258	القصرين الشمالية
Kasserine Sud	--	--	--	--	--	--	--	--	--	--	القصرين الجنوبية
Ezounhour	1,81	7,24	5,28	5,88	8,30	19,00	23,08	20,66	8,75	1324	الزهور
Hassi ferid	--	--	--	--	--	--	--	--	--	--	حاسي الفريد
Sebeitla	1,70	4,25	2,23	4,25	9,66	14,86	25,80	26,01	11,25	941	سيبيلة
Sebba	1,29	4,52	1,94	4,52	9,03	18,71	27,74	20,65	11,61	157	سببية
Djedeliane	0,62	5,59	3,73	5,59	8,07	16,15	29,81	22,36	8,07	162	جدليان
El Ayoun	--	--	--	--	--	--	--	--	--	--	العون
Thalla	1,42	4,13	3,19	5,31	10,15	19,95	32,35	18,65	4,84	849	تالة
Hidra	5,00	7,86	5,71	6,43	8,57	11,43	22,86	22,14	10,00	140	حدرة
Foussana	1,21	4,84	3,63	2,42	7,66	12,10	27,82	22,98	17,34	247	فوسانة
Feriana	2,04	4,92	4,02	5,68	9,00	14,88	26,56	22,48	10,41	1567	فريانة
Majel Bel Abbès	0,47	1,89	1,89	2,36	11,79	19,81	34,43	22,64	4,72	213	ماجل بلعباس
Total	1,75	4,91	3,40	4,99	8,93	17,84	27,34	21,95	8,89	8858	المجموع
Total Tunisie	1,51	4,44	3,30	4,55	7,80	16,33	28,47	24,69	8,90	201912	مجموع الجمهورية

التوزيع النسبي للعاطلين عن العمل 15 سنة فما فوق حسب الفئة العمرية و الوسط و الجنس (%)
Répartition des chômeurs par groupe d'âge, milieu et sexe (%)

Milieu Communal Féminin

وسط بلدي إناث

Delegation	60 سنة فما فوق ans et plus	59 - 50 ans/سنة	49 - 45 ans/سنة	44 - 40 ans/سنة	39 - 35 ans/سنة	34 - 30 ans/سنة	29 - 25 ans/سنة	24 - 20 ans/سنة	19 - 15 ans/سنة	عدد السكان العاطلين عن العمل 15 سنة فما فوق Population au chômage 15 ans et plus	المعمدية
Kasserine Nord	0,84	3,84	3,58	6,10	11,65	20,68	28,94	18,65	5,71	3099	القصرين الشمالية
Kasserine Sud	--	--	--	--	--	--	--	--	--	--	القصرين الجنوبية
Ezounhour	0,82	3,93	4,48	5,76	10,24	18,65	29,34	19,47	7,31	1094	الزهور
Hassi ferid	--	--	--	--	--	--	--	--	--	--	حاسي الفريد
Sebeitla	0,52	4,38	5,07	6,36	10,22	18,21	27,84	20,19	7,22	1165	سيبيلة
Sebba	0,00	2,13	0,00	1,42	6,38	24,11	39,01	22,70	4,26	140	سببية
Djedeliane	0,00	0,79	1,57	7,09	9,45	14,96	40,16	22,05	3,94	128	جدليان
El Ayoun	--	--	--	--	--	--	--	--	--	--	العون
Thalla	0,72	3,13	2,16	6,37	12,50	22,12	31,85	17,67	3,49	831	تالة
Hidra	1,68	8,40	8,40	6,72	6,72	11,76	40,34	14,29	1,68	119	حدرة
Foussana	0,00	1,55	3,41	4,02	8,98	15,79	30,96	26,63	8,67	323	فوسانة
Feriana	0,79	2,98	2,19	5,25	8,93	21,28	32,05	19,00	7,53	1143	فريانة
Majel Bel Abbès	0,94	3,13	2,19	2,81	7,81	22,50	42,81	16,25	1,56	320	ماجل بلعباس
Total	0,73	3,61	3,49	5,74	10,54	20,02	30,67	19,20	6,00	8362	المجموع
Total Tunisie	0,63	2,40	2,89	4,89	10,18	21,91	33,74	18,87	4,48	199352	مجموع الجمهورية

التوزيع النسبي للعاطلين عن العمل 15 سنة فما فوق حسب الفئة العمرية و الوسط و الجنس (%)
Répartition des chômeurs par groupe d'âge, milieu et sexe (%)
Milieu non Communal Total sexe
وسط غير بلدي مجموع الجنسين

Delegation	60 سنة فما فوق ans et plus	59 - 50 ans/سنة	49- 45 ans/سنة	44 - 40 ans/سنة	39 - 35 ans/سنة	34 - 30 ans/سنة	29 - 25 ans/سنة	24 - 20 ans/سنة	19 - 15 ans/سنة	عدد السكان العاطلين عن العمل 15 سنة فما فوق Population au chômage 15 ans et plus	المعمدية
Kasserine Nord	2,02	3,03	2,02	3,03	13,64	17,17	23,23	24,75	11,11	198	القصرين الشمالية
Kasserine Sud	1,25	3,86	3,47	4,63	9,27	16,31	29,15	20,75	11,29	1036	القصرين الجنوبية
Ezzouhour	--	--	--	--	--	--	--	--	--	--	الزهور
Hassi ferid	1,68	2,73	2,94	3,98	8,81	11,53	23,69	29,35	15,30	478	حاسي الفريد
Sebeta	1,78	5,50	3,13	5,39	7,37	13,78	22,10	23,29	17,66	2526	سيبتة
Sebba	1,96	4,02	3,64	4,11	8,79	12,34	23,08	24,49	17,57	1071	سببية
Djedeliane	1,02	1,53	0,00	0,51	3,57	17,35	34,69	27,55	13,78	196	جديليان
El Ayoun	2,21	5,22	3,72	3,63	7,61	13,54	27,26	20,35	16,46	1131	العون
Thalla	3,27	5,38	5,96	5,67	7,88	14,90	23,08	24,04	9,81	1042	تالة
Hidra	1,03	5,17	5,86	6,21	11,03	15,52	27,24	19,31	8,62	289	حدره
Foussana	1,60	4,79	4,14	4,50	7,84	13,87	25,49	24,55	13,22	1377	فوسانة
Feriana	1,32	3,80	3,31	3,31	6,78	14,05	22,98	23,97	20,50	606	فريانة
Majel Bel Abbès	1,05	3,68	4,39	3,33	8,42	17,37	26,14	24,30	11,32	1141	ماجل بلعباس
Total	1,78	4,56	3,79	4,44	8,09	14,43	24,80	23,49	14,62	11091	المجموع
Total Tunisie	2,01	5,33	3,86	5,00	8,63	15,35	25,34	22,55	11,94	172051	مجموع الجمهورية

التوزيع النسبي للعاطلين عن العمل 15 سنة فما فوق حسب الفئة العمرية و الوسط و الجنس (%)
Répartition des chômeurs par groupe d'âge, milieu et sexe (%)

Milieu non Communal Masculin
وسط غير بلدي ذكور

Delegation	60 سنة فما فوق ans et plus	59 - 50 ans/سنة	49- 45 ans/سنة	44 - 40 ans/سنة	39 - 35 ans/سنة	34 - 30 ans/سنة	29 - 25 ans/سنة	24 - 20 ans/سنة	19 - 15 ans/سنة	عدد السكان العاطلين عن العمل 15 سنة فما فوق Population au chômage 15 ans et plus	المعمدية
Kasserine Nord	0,99	3,96	1,98	2,97	13,86	17,82	21,78	23,76	12,87	102	القصرين الشمالية
Kasserine Sud	1,81	5,29	3,93	4,23	9,06	15,26	25,98	22,51	11,93	662	القصرين الجنوبية
Ezzouhour	--	--	--	--	--	--	--	--	--	--	الزهور
Hassi ferid	1,29	2,59	1,94	3,88	8,41	11,33	22,98	32,36	15,21	309	حاسي الفريد
Sebeta	2,42	8,04	4,02	6,25	7,65	13,01	19,20	21,81	17,60	1568	سيبتة
Sebba	2,71	5,57	4,14	4,86	10,29	12,29	20,29	22,57	17,29	701	سببية
Djedeliane	1,54	1,54	0,00	0,00	4,62	17,69	31,54	29,23	13,85	130	جديليان
El Ayoun	3,12	7,46	4,88	4,07	8,41	13,70	24,42	18,59	15,33	738	العون
Thalla	4,58	7,15	7,87	7,01	8,58	14,88	18,88	22,60	8,44	700	تالة
Hidra	0,94	6,60	7,55	7,08	12,74	15,57	21,23	19,34	8,96	211	حدره
Foussana	2,16	6,13	4,88	4,99	6,58	13,39	21,57	25,99	14,30	882	فوسانة
Feriana	1,74	5,46	3,72	3,97	7,69	12,90	20,60	23,57	20,35	403	فريانة
Majel Bel Abbès	1,11	5,85	5,37	3,00	8,37	16,59	25,43	22,75	11,53	633	ماجل بلعباس
Total	2,36	6,34	4,62	4,95	8,37	13,93	21,89	22,96	14,58	7039	المجموع
Total Tunisie	2,71	7,12	4,58	5,43	8,75	14,01	21,91	22,34	13,17	104231	مجموع الجمهورية

التوزيع النسبي للعاطلين عن العمل 15 سنة فما فوق حسب الفئة العمرية و الوسط و الجنس (%)
Répartition des chômeurs par groupe d'âge, milieu et sexe (%)

Milieu non Communal Féminin

وسط غير بلدي، إناث

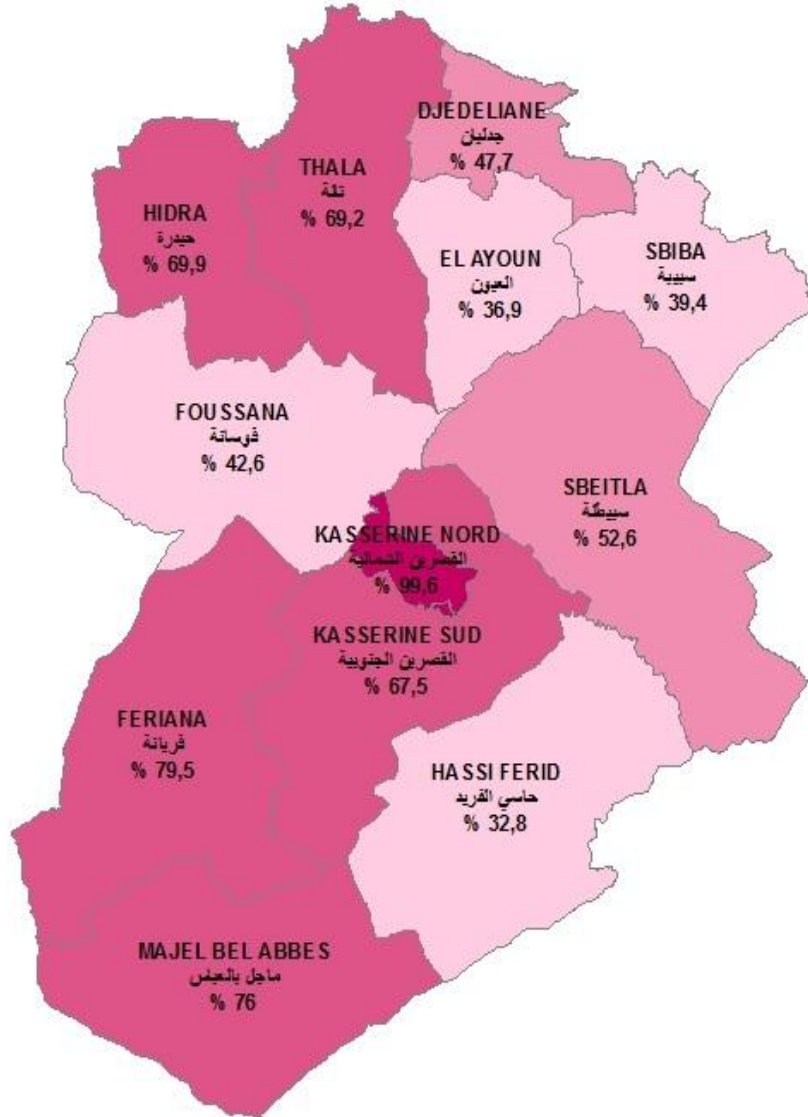
المتمدينة	عدد السكان العاطلين عن العمل 15 سنة فما فوق Population au chômage 15 ans et plus	19 - 15 سنة/ans	24 - 20 سنة/ans	29 - 25 سنة/ans	34 - 30 سنة/ans	39 - 35 سنة/ans	44 - 40 سنة/ans	49 - 45 سنة/ans	59 - 50 سنة/ans	60 سنة فما فوق ans et plus	دélégation
القصرين الشمالية	96	9,28	25,77	24,74	16,49	13,40	3,09	2,06	2,06	3,09	Kasserine Nord
القصرين الجنوبية	374	10,16	17,65	34,76	18,18	9,63	5,35	1,34	1,34	0,27	Kasserine Sud
الزهور	--	--	--	--	--	--	--	--	--	--	Ezouhour
حاسي القريد	169	15,48	23,81	25,00	11,90	9,52	4,17	4,76	2,98	2,38	Hassi ferid
سيطلة	958	17,76	25,71	26,85	15,05	6,90	3,97	1,67	1,36	0,73	Sebeitla
سببية	370	18,11	28,11	28,38	12,43	5,95	2,70	1,08	1,08	0,54	Sebba
جليلان	66	13,64	24,24	40,91	16,67	1,52	1,52	0,00	1,52	0,00	Djedelane
العيون	393	18,58	23,66	32,57	13,23	6,11	2,80	1,53	1,02	0,51	El Ayoun
تالة	342	12,61	26,98	31,67	14,96	6,45	2,93	2,05	1,76	0,59	Thalla
حيدرة	78	7,69	19,23	43,59	15,38	6,41	3,85	1,28	1,28	1,28	Hidra
فرسالة	495	11,29	21,98	32,46	14,72	10,08	3,63	2,82	2,42	0,60	Foussana
فريانة	203	20,79	24,75	27,72	16,34	4,95	1,98	2,48	0,50	0,50	Feriana
ماجل بلعباس	508	11,05	26,23	27,02	18,34	8,48	3,75	3,16	0,99	0,99	Majel Bel Abbès
المجموع	4052	14,69	24,43	29,86	15,29	7,61	3,56	2,35	1,46	0,77	Total
مجموع الجمهورية	67820	10,06	22,88	30,61	17,41	8,44	4,33	2,76	2,59	0,93	Total Tunisie

خصائص الأسر وظروف عيشها

**Caractéristiques des ménages et leurs
conditions de vie**

تزود الاسر بماء السبالة

Desserte des menages en eau du robinet



البيانات

حدود المعتمديات

تزود الاسر بماء السبالة % :

[42,59 - 32,79]

[52,59 - 42,60]

[79,50 - 52,60]

[99,90 - 79,51]

0 5 10 20 Km

توزيع الأسر حسب مصادر التزود بالماء الصالح للشرب على مستوى المتعدية و الوسط (%)
Répartition des ménages selon source d'eau potable au niveau délégation et milieu (%)
Total milieu **مجموع الوسطين**

Délégation	نسبة الأسر التي: ménages %		نسبة التزود ب (%) Approvisionnement en (%)				عدد الأسر Nombre ménages	المتعدية
	تبعد أكثر من 1 كم عن أقرب نقطة ماء loin plus que 1 km de la plus proche source d'eau lié au SONEDE ou GR	عين غير مهياة source non contrôlée	مورد اخر خاص أو عمومي autre source privée ou public	نسبة التزود ب (%) Approvisionnement en (%)	مورد عمومي أو عن طريق جمعية مالية source public ou association	ماء السبيلة Eau robinet		
Kasserine Nord	0,06	0,10	0,33	0,01	99,56	15792	القصرين الشمالية	
Kasserine Sud	3,18	0,26	15,32	16,94	67,48	4614	القصرين الجنوبية	
Ezzouhour	0,00	0,04	0,06	0,00	99,90	4874	الزهور	
Hassi ferid	10,03	13,83	26,80	26,62	32,76	3746	حاسي الفريد	
Sebeitla	2,18	0,03	42,00	5,32	52,65	16453	سيبيلة	
Sebiba	1,81	2,09	40,86	17,65	39,41	8408	سببية	
Djedeliane	2,66	8,05	10,81	33,47	47,67	2672	جدليان	
El Ayoun	4,10	0,56	55,43	7,12	36,88	3990	العينون	
Thalla	6,26	6,84	17,93	6,09	69,15	8151	تالة	
Hidra	3,28	3,70	11,24	15,16	69,91	2416	حجرة	
Foussana	6,17	5,19	44,11	8,12	42,57	8942	فوسانة	
Feriana	3,65	0,12	16,81	3,61	79,45	10752	فريانة	
Magel Bel Abbès	8,64	0,02	9,61	14,38	75,99	4482	ماجل بعباس	
Total	3,36	2,19	23,64	8,33	65,83	95292	المجموع	
Total Tunisie	2,26	1,76	4,86	4,10	89,27	2712974	مجموع الجمهورية	

توزيع الأسر حسب مصادر التزود بالماء الصالح للشرب على مستوى المتعدية و الوسط (%)
Répartition des ménages selon source d'eau potable au niveau délégation et milieu (%)
Milieu Communal
وسط بلدي

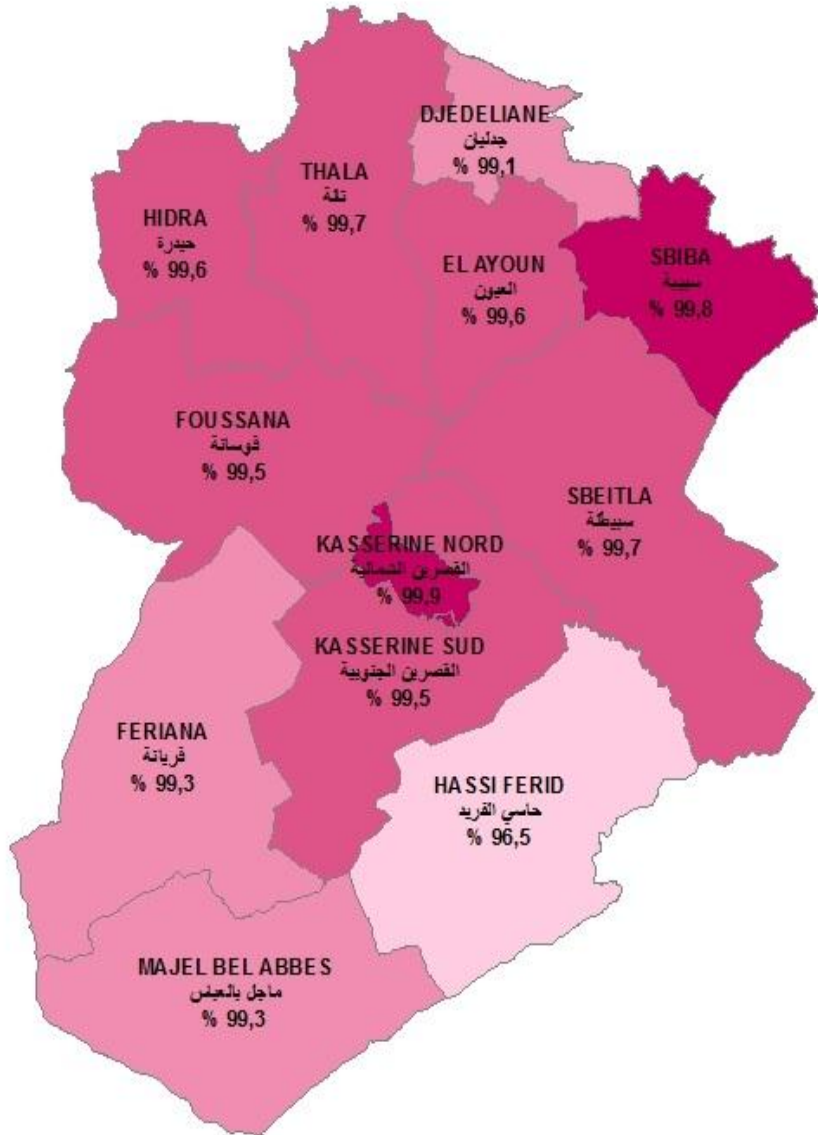
Délégation	نسبة الأسر التي: ménages %		نسبة التزود ب (%) Approvisionnement en (%)					عدد الأسر Nombre ménages	المتعدية
	تبعد أكثر من 1 كم عن أقرب نقطة ماء loin plus que 1 km de la plus proche source d'eau lié au SONEDE ou GR	تبعد أقل من 1 كم عن أقرب نقطة ماء moins que 1 km de la plus proche source d'eau lié au SONEDE ou GR	عين غير مهتأة source non contrôlée	مورد اخر خاص او عمومي autre source privée ou publique	نسبة التزود ب (%) Approvisionnement en (%)	مورد عمومي او عن طريق جمعية مالية source publique ou association	ماء السبالة Eau robinet		
Kasserine Nord	0,03	0,01	0,01	0,17	0,01	0,01	99,81	15132	القصرين الشمالية
Kasserine Sud	0,00	0,04	0,04	0,06	0,00	0,00	99,90	4874	القصرين الجنوبية
Ezzouhour	--	--	--	--	--	--	--	--	القصرين الجنوبية
Hassi ferid	--	--	--	--	--	--	--	--	القصرين الجنوبية
Sebeitla	0,04	0,00	0,00	0,23	0,10	0,10	99,67	5208	سيبيلة
Sehiba	0,74	2,97	2,97	4,32	0,54	0,54	92,17	1482	سببية
Djedeliane	0,00	0,00	0,00	0,21	0,00	0,00	99,79	915	جلبان
El Ayoun	--	--	--	--	--	--	--	--	العون
Thalla	0,05	0,07	0,07	0,02	0,00	0,00	99,90	4120	تالة
Hidra	0,11	0,11	0,11	0,43	0,00	0,00	99,46	929	حيدرة
Foussana	0,48	0,00	0,00	3,48	0,00	0,00	96,52	1666	فوسانة
Feriana	0,10	0,05	0,05	1,25	0,71	0,71	97,99	7849	فريانة
Majel Bel Abbès	0,00	0,00	0,00	0,07	0,00	0,00	99,93	1334	ماجل بعباس
Total	0,08	0,13	0,13	0,62	0,16	0,16	99,09	43509	المجموع
Total Tunisie	0,16	0,02	0,02	0,87	0,16	0,16	98,95	1901363	مجموع الجمهورية

توزيع الأسر حسب مصادر التزود بالماء الصالح للشرب على مستوى المتعدية و الوسط (%)
Répartition des ménages selon source d'eau potable au niveau délégation et milieu (%)
وسط غير بلدي
Milieu non Communal

Délégation	نسبة الأسر التي: ménages %		نسبة التزود ب (%) Approvisionnement en (%)				عدد الأسر Nombre ménages	المتعدية
	تبعد أكثر من 1 كم عن أقرب نقطة ماء loin plus que 1 km de la plus proche source d'eau lié au SONEDE ou GR	عين غير مهوية source non contrôlée	مورد اخر خاص أو عمومي autre source privée ou public	نسبة التزود ب (%) نسبة التزود ب (%)	مورد عمومي أو عن طريق جمعية source public ou association	ماء السبيلة Eau robinet		
Kasserine Nord	0,80	2,25	3,99	0,00	93,76	660	القصرين الشمالية	
Kasserine Sud	3,18	0,26	15,32	16,94	67,48	4614	القصرين الجنوبية	
Ezzouhour	--	--	--	--	--	--	الزهور	
Hassi ferid	10,03	13,83	26,80	26,62	32,76	3746	حاسي القريد	
Sebeitia	3,16	0,04	61,34	7,75	30,87	11245	سيبيلة	
Sehiba	2,04	1,90	48,68	21,31	28,12	6926	سبيلية	
Djedeliane	4,04	12,24	16,33	50,90	20,53	1757	جليلان	
El Ayoum	4,10	0,56	55,43	7,12	36,88	3990	العوون	
Thalla	12,62	13,75	36,23	12,31	37,71	4031	تالة	
Hidra	5,25	5,94	17,99	24,63	51,44	1487	حيدرة	
Foussana	7,48	6,38	53,42	9,98	30,22	7276	فوسانة	
Feriana	13,25	0,30	58,90	11,46	29,34	2903	فريانة	
Majel Bel Abbès	12,30	0,03	13,65	20,47	65,85	3148	ماجل بعباس	
Total	6,11	3,93	42,99	15,20	37,89	51783	المجموع	
Total Tunisie	7,17	5,83	14,23	13,34	66,60	811611	مجموع الجمهورية	

تزود الاسر بالكهرباء الاستنارة

Raccordement au réseau d'électricité STEG



البيانات

حدود المعتمديات

تزود الاسر بالكهرباء الاستنارة % :

[96,50 - 96,50]

[99,30 - 96,51]

[99,69 - 99,31]

[99,90 - 99,70]

0 5 10 20
Km

توزيع الأسر حسب مصادر الطاقة واستعمالاتها على مستوى المقعدية و الوسط (%)
Répartition des ménages selon source d'énergie et son utilisation au niveau délégation et milieu (%)

Total milieu

مجموع الوسطين

دélégation	نسبة التزود بغاز القارورة أو الغاز الطبيعي للتدفئة Gaz bouteille et gaz naturel pour chauffage%	نسبة التزود بغاز القارورة أو الغاز الطبيعي للتسخين الماء Gaz bouteille et gaz naturel pour chauffage d'eau %	نسبة التزود بغاز القارورة أو الغاز الطبيعي للطبخ Gaz bouteille et gaz naturel pour cuisson %	نسبة التزود لغير الاستنارة Utilisation d'autre source pour éclairage %	نسبة التزود من مصادر أخرى للاستنارة Utilisation d'autre source pour éclairage %	نسبة التزود بالكهرباء للاستنارة Electricité pour éclairage %	عدد الأسر Nombre ménages	المقعدية
Kasserine Nord	60,28	94,09	99,59	0,08	99,92	15792	القصرين الشمالية	
Kasserine Sud	25,43	86,83	99,42	0,52	99,48	4614	القصرين الجنوبية	
Ezzouhour	40,42	92,04	99,56	0,06	99,94	4874	الزهور	
Hassi ferid	4,30	58,41	98,80	3,47	96,53	3746	حاسي الفريد	
Sebeïla	16,96	80,61	99,19	0,29	99,71	16453	سيبيلة	
Sehiba	13,58	76,89	99,36	0,21	99,79	8408	سهيبة	
Djedeliane	3,75	84,57	98,84	0,94	99,06	2672	جدليان	
El Ayoun	7,72	71,04	98,98	0,38	99,62	3990	العون	
Thalla	44,48	85,25	99,65	0,26	99,74	8151	ثالة	
Hidra	27,79	69,86	99,46	0,37	99,63	2416	حيدرة	
Foussana	30,17	75,53	98,56	0,55	99,45	8942	فوسانة	
Feriana	45,89	82,32	99,53	0,66	99,34	10752	فريانة	
Majel Bel Abbès	19,37	70,50	99,01	0,69	99,31	4482	ماجل بعباس	
Total	31,44	81,61	99,29	0,48	99,52	95292	المجموع	
Total Tunisie	31,60	88,85	99,47	0,20	99,80	2712974	مجموع الجمهورية	

توزيع الأسر حسب مصادر الطاقة واستعمالاتها على مستوى المقتمدية و الوسط (%)
Répartition des ménages selon source d'énergie et son utilisation au niveau délégation et milieu (%)

Milieu Communal

وسط بلدي

دélégation	نسبة التزود بغاز القارورة أو الغاز الطبيعي للتدفئة Gaz bouteille et gaz naturel pour chauffage%	نسبة التزود بغاز القارورة الماء الطبيعي لتسخين Gaz bouteille et gaz naturel pour chauffage d'eau %	نسبة التزود بغاز القارورة أو الغاز الطبيعي للطبخ Gaz bouteille et gaz naturel pour cuisson %	نسبة التزود لالاستمارة Utilisation d'autre source pour éclairage %	نسبة التزود من مصادر أخرى للاستمارة Utilisation d'autre source pour éclairage %	نسبة التزود بالكهرباء الاستمارة Electricité pour éclairage %	عدد الأسر Nombre ménages	المقتمدية
Kasserine Nord	61,55	94,36	99,59	0,07	99,93	15132	القصرين الشمالية	
Kasserine Sud	--	--	--	--	--	--	القصرين الجنوبية	
Ezzouhour	40,42	92,04	99,56	0,06	99,94	4874	الزهور	
Hassi ferid	--	--	--	--	--	--	--	حاسي الفريد
Sebeitla	40,74	84,27	99,54	0,04	99,96	5208	سيبيلة	
Sebiba	47,02	84,85	99,18	0,07	99,93	1482	سببية	
Djedeliane	5,94	94,94	99,57	0,33	99,67	915	جديان	
El Ayoun	--	--	--	--	--	--	--	العيون
Thalla	68,37	94,52	99,83	0,02	99,98	4120	ثالة	
Hidra	46,20	84,49	100,00	0,00	100,00	929	حيدرة	
Foussana	60,82	80,64	98,45	0,12	99,88	1666	فوسانة	
Feriana	60,86	89,62	99,77	0,25	99,75	7849	فريانة	
Majel Bel Abbès	42,17	74,59	99,40	0,07	99,93	1334	ماجل بعباس	
Total	54,60	90,40	99,58	0,10	99,90	43509	المجموع	
Total Tunisie	40,33	91,97	99,59	0,06	99,94	1901363	مجموع الجمهورية	

توزيع الأسر حسب مصادر الطاقة واستعمالها على مستوى المنطقة و الوسط (%)
Répartition des ménages selon source d'énergie et son utilisation au niveau délégation et milieu (%)

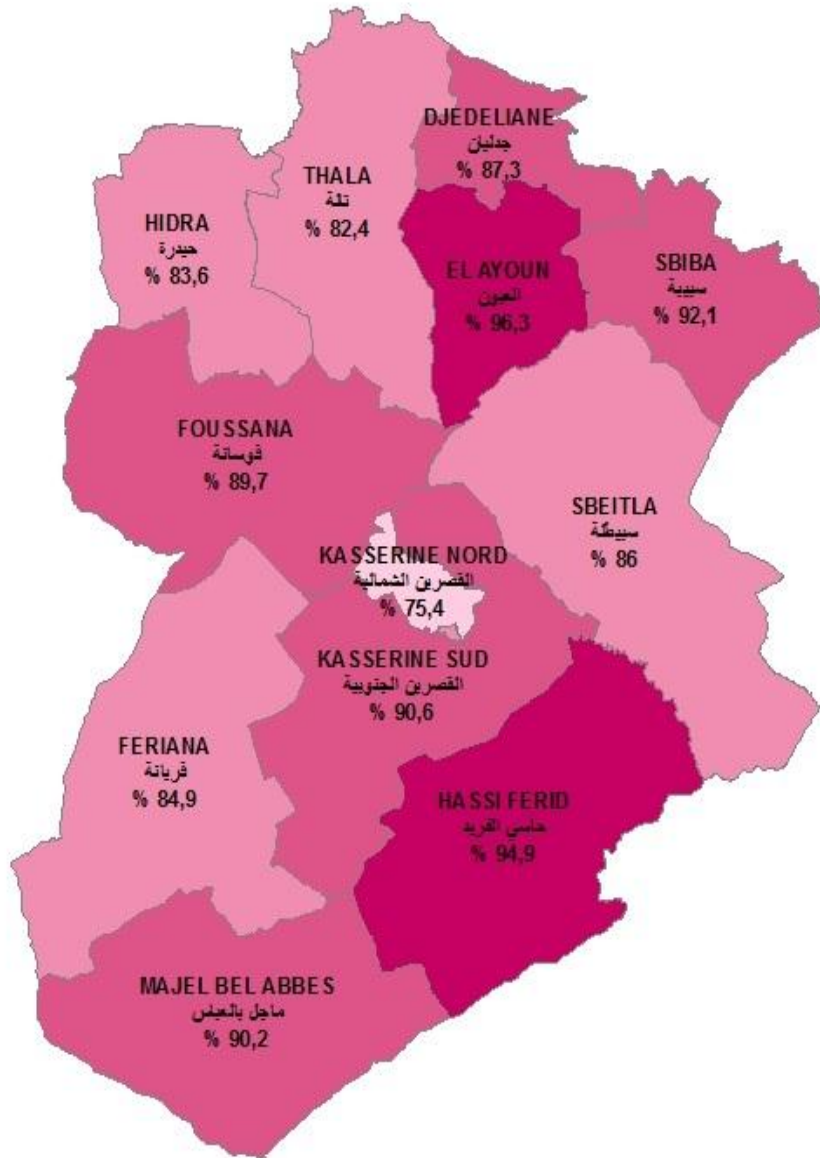
Milieu non Communal

وسط غير بلدي

دélégation	نسبة التزود بغاز القارورة أو الغاز الطبيعي للتدفئة Gaz bouteille et gaz naturel pour chauffage %	نسبة التزود بغاز القارورة أو الغاز الطبيعي لتسخين الماء Gaz bouteille et gaz naturel pour chauffage d'eau %	نسبة التزود بغاز القارورة أو الغاز الطبيعي للطبخ Gaz bouteille et gaz naturel pour cuisson %	نسبة التزود من مصادر أخرى للاستغناء عن الغاز الطبيعي Utilisation d'autre source pour éclairage %	نسبة التزود بالكهرباء للاستغناء عن الغاز الطبيعي Electricité pour éclairage %	عدد الأسر Nombre ménages	المعتدية
Kasserine Nord	31,11	88,06	99,55	0,30	99,70	660	القصرين الشمالية
Kasserine Sud	25,43	86,83	99,42	0,52	99,48	4614	القصرين الجنوبية
Ezzouhour	--	--	--	--	--	--	الزهور
Hassi ferid	4,30	58,41	98,80	3,47	96,53	3746	حاسي الفريد
Sebeila	5,94	78,92	99,04	0,41	99,59	11245	سبيطة
Sebba	6,43	75,18	99,40	0,25	99,75	6926	سببية
Djedeliane	2,62	79,17	98,46	1,25	98,75	1757	جديان
El Ayoun	7,72	71,04	98,98	0,38	99,62	3990	العيون
Thalla	20,07	75,77	99,45	0,50	99,50	4031	ثالة
Hidra	16,29	60,73	99,13	0,61	99,39	1487	حيدرة
Foussana	23,16	74,36	98,58	0,65	99,35	7276	فوسانة
Feriana	5,41	62,57	98,89	1,76	98,24	2903	فريانة
Majel Bel Abbès	9,71	68,77	98,85	0,95	99,05	3148	ماجل بعباس
Total	11,98	74,22	99,04	0,80	99,20	51783	المجموع
Total Tunisie	11,17	81,53	99,19	0,39	99,61	811611	مجموع الجمهورية

الاسر المالكة لمسكنها

Menages propriétaires de leurs logements



البيانات

حدود المعتمديات

: الاسر المالكة لمسكنها %

[75,40 - 75,40]

[86,00 - 75,41]

[92,09 - 86,01]

[96,30 - 92,10]

0 5 10 20 Km

توزيع الأسر حسب صفة سكن الأسرة وكيفية الملكية على مستوى المتعدية و الوسط (%)
 Répartition des ménages selon mode d'occupation, mode propriété au niveau délégation et milieu (%)
Total milieu
 مجموع الوسطين

Délégation	كيفية الملكية بالنسبة للملكة			صفة السكن (%)			عدد الأسر Nombre ménages	المنطقة المعتدية
	Mode propriété pour les propriétaire			Mode d'occupation du logement (%)				
	أخرى Autre	شراء (%) Achat	بناء ذاتي (%) Auto construction	أخرى Autre mode	كأريه Locataire	ملاحة Propriétaire		
Kasserine Nord	17,81	5,63	76,56	4,05	20,54	75,41	15792	القصرين الشماليه
Kasserine Sud	6,22	1,71	92,07	4,45	4,96	90,59	4614	القصرين الجنوبيه
Ezzouhour	16,70	2,06	81,24	3,26	15,36	81,39	4874	الزهور
Hassi ferid	1,86	0,76	97,37	1,54	3,51	94,94	3746	حاسي الفريد
Sebeitla	8,88	1,62	89,51	3,06	10,90	86,04	16453	سيبيلة
Djedeliane	7,38	2,59	90,03	3,48	4,45	92,07	8408	جليلان
El Ayoun	6,39	1,49	92,12	7,98	4,73	87,29	2672	العون
Thalla	10,70	0,84	88,45	1,16	2,56	96,29	3990	ثالة
Hidra	17,05	2,20	80,75	5,97	11,63	82,40	8151	حجرة
Foussana	11,51	1,04	87,45	7,29	9,14	83,57	2416	قوسانة
Feriana	5,55	0,61	93,83	4,17	6,14	89,69	8942	قريانة
Majel Bel Abbès	9,73	1,09	89,18	5,27	9,84	84,90	10752	ماجل بعباس
Total	4,67	1,34	94,00	2,32	7,46	90,22	4482	المجموع
Total Tunisie	10,29	2,11	87,60	4,01	10,35	85,64	95292	مجموع الجمهورية
	15,53	7,63	76,84	5,04	17,73	77,23	2712974	

توزيع الأسر حسب صفة سكن الأسرة وكيفية الملكية على مستوى المتعدية و الوسط (%)
 Répartition des ménages selon mode d'occupation, mode propriété au niveau délégation et milieu (%)
Milieu Communal
 وساط بلدي

Délégation	كيفية الملكية بالنسبة للملكة			صفة السكن (%)			عدد الأسر Nombre ménages	المنطقة المعتدية
	Mode propriété pour les propriétaire			Mode d'occupation du logement (%)				
	أخرى Autre	شراء (%) Achat	بناء ذاتي (%) Auto construction	أخرى Autre mode	كأريه Locataire	ملاحة Propriétaire		
Kasserine Nord	18,55	5,87	75,58	4,01	21,24	74,75	15132	القصرين الشماليه
Kasserine Sud	--	--	--	--	--	--	--	القصرين الجنوبيه
Ezzouhour	16,70	2,06	81,24	3,26	15,36	81,39	4874	الزهور
Hassi ferid	--	--	--	--	--	--	--	حاسي الفريد
Sebeitla	22,78	4,04	73,18	3,08	28,36	68,56	5208	سيبيلة
Sebiba	23,36	13,29	63,35	4,31	20,22	75,47	1482	سببية
Djedeliane	5,41	1,89	92,70	8,89	10,86	80,25	915	جليلان
El Ayoun	--	--	--	--	--	--	--	العون
Thalla	28,94	3,09	67,97	6,76	20,47	72,77	4120	ثالة
Hidra	7,43	0,90	91,67	7,23	20,28	72,49	929	حجرة
Foussana	10,66	1,00	88,35	4,38	23,51	72,12	1666	قوسانة
Feriana	12,58	1,21	86,21	5,77	12,70	81,54	7849	قريانة
Majel Bel Abbès	12,40	1,73	85,87	4,33	22,20	73,47	1334	ماجل بعباس
Total	17,74	3,82	78,44	4,60	19,66	75,74	43509	المجموع
Total Tunisie	20,22	11,09	68,69	5,25	23,70	71,05	1901363	مجموع الجمهورية

توزيع الأسر حسب صفة سكن الأسرة وكيفية الملكية على مستوى المقعدية و الوسط (%)
 Répartition des ménages selon mode d'occupation, mode propriété au niveau délégation et milieu (%)
 Milieu non Communal
 وسط غير بلدي

Délégation	كيفية الملكية بالنسبة للملاكة Mode propriété pour les propriétaire			صفة السكن (%) Mode d'occupation du logement (%)			عدد الأسر Nombre ménages	المقعدية
	أخرى Autre	شراء (%) Achat	بناء ذاتي (%) Auto construction	صفة أخرى Autre mode	كأية Locataire	ملاكة Propriétaire		
Kasserine Nord	3,68	1,15	95,17	4,92	4,54	90,54	660	القصرين الشمالية
Kasserine Sud	6,22	1,71	92,07	4,45	4,96	90,59	4614	القصرين الجنوبية
Ezzouhour	--	--	--	--	--	--	--	الزهور
Hassi ferid	1,86	0,76	97,37	1,54	3,51	94,94	3746	حاسي الفريد
Sebeitia	4,18	0,80	95,02	3,06	2,81	94,13	11245	سيبيلية
Sebiba	4,68	0,78	94,54	3,30	1,08	95,62	6926	سببية
Djedeliane	6,84	1,31	91,85	7,51	1,54	90,95	1757	جديان
El Ayoun	10,70	0,84	88,45	1,16	2,56	96,29	3990	العيون
Thalla	7,47	1,47	91,06	5,16	2,60	92,24	4031	تالة
Hidra	13,55	1,11	85,34	7,33	2,17	90,50	1487	حيدرة
Foussana	4,66	0,54	94,80	4,12	2,16	93,72	7276	فوسانة
Feriana	3,05	0,82	96,13	3,91	2,12	93,98	2903	فريانة
Majel Bel Abbès	2,20	1,21	96,59	1,46	1,22	97,32	3148	ماجل بعباس
Total	5,24	0,95	93,81	3,52	2,52	93,96	51783	المجموع
Total Tunisie	7,01	1,35	91,64	4,56	3,74	91,70	811611	مجموع الجمهورية

توزيع الأسر حسب نسبة امتلاك وسائل الترفيه على مستوى المنطقة و الوسط (%)
Répartition des ménages par Possession des moyens de loisir, au niveau délégation et milieu (%)
مجموع الوسطين
Total milieu

دélégation	مكتبة Bibliothèque	هوائي Parabole	تلفز TV	راديو مسجلة Radio/ cassette	سيارة voiture	عدد الأسر Nombre ménages	مكتبة المعتددة
Kasserine Nord	23,37	87,82	93,26	48,24	23,87	15792	القصرين الشمالية
Kasserine Sud	16,30	80,04	89,69	40,91	17,79	4614	القصرين الجنوبية
Ezzouhour	21,73	88,63	94,07	51,53	16,80	4874	الزهور
Hassi ferid	15,29	73,95	81,62	28,15	17,63	3746	حاسي الفريد
Sebeïla	20,13	81,12	89,51	41,04	18,15	16453	سيبيلة
Sebiba	6,41	79,82	87,12	24,75	18,58	8408	سببية
Djedeliane	6,70	80,20	88,40	26,33	9,94	2672	جدليان
El Ayoun	5,49	74,09	84,42	34,04	8,82	3990	العيون
Thalla	23,14	82,91	90,69	41,94	12,56	8151	تالة
Hidra	5,54	75,37	85,11	33,54	14,65	2416	حيدرة
Foussana	11,14	80,22	88,13	35,86	17,91	8942	فوسانة
Feriana	11,05	82,44	88,66	35,21	16,41	10752	فريانة
Majel Bel Abbès	7,61	77,22	87,14	33,92	15,15	4482	ماجل بعباس
Total	15,60	81,73	89,26	38,52	17,48	95292	المجموع
Total Tunisie	14,18	90,46	94,76	54,12	27,21	2712974	مجموع الجمهورية

توزيع الأسر حسب نسبة امتلاك وسائل الترفيه على مستوى المنطقة و الوسط (%)
Répartition des ménages par Possession des moyens de loisir, au niveau délégation et milieu (%)
وسط بلدي
Milieu Communal

دélégation	مكتبة Bibliothèque	هوائي Parabole	تلفز TV	راديو مسجلة Radio/ cassette	سيارة voiture	عدد الأسر Nombre ménages	مكتبة المعتددة
Kasserine Nord	23,84	88,05	93,39	48,22	24,02	15132	القصرين الشمالية
Kasserine Sud	--	--	--	--	--	--	القصرين الجنوبية
Ezzouhour	21,73	88,63	94,07	51,53	16,80	4874	الزهور
Hassi ferid	--	--	--	--	--	--	حاسي الفريد
Sebeïla	19,01	86,50	92,40	38,10	25,34	5208	سيبيلة
Sebiba	11,23	85,15	88,81	24,32	22,56	1482	سببية
Djedeliane	9,12	88,52	91,73	16,58	12,23	915	جدليان
El Ayoun	--	--	--	--	--	--	العيون
Thalla	28,39	88,18	93,77	47,76	15,44	4120	تالة
Hidra	7,70	83,42	89,16	38,29	16,39	929	حيدرة
Foussana	15,13	84,75	91,84	51,10	21,51	1666	فوسانة
Feriana	13,63	83,18	88,79	39,55	18,11	7849	فريانة
Majel Bel Abbès	13,08	91,00	95,34	44,34	22,26	1334	ماجل بعباس
Total	19,87	86,84	92,27	44,07	20,88	43509	المجموع
Total Tunisie	17,13	92,42	95,65	59,11	31,42	1901363	مجموع الجمهورية

توزيع الأسر حسب نسبة امتلاك وسائل الترفيه على مستوى المتعدية و الوسط (%)
Répartition des ménages par Possession des moyens de loisir, au niveau délégation et milieu (%)
Milieu non Communal
وسط غير بلدي

دélégation	مكتبة Bibliothèque	هوائي Parabole	تلفاز TV	راديو مسجلة Radio/ cassette	سيارة voiture	عدد الأسر Nombre ménages	المتعدية
Kasserine Nord	12,58	82,42	90,35	48,82	20,42	660	القصرين الشمالية
Kasserine Sud	16,30	80,04	89,69	40,91	17,79	4614	القصرين الجنوبية
Ezzouhour	--	--	--	--	--	--	الزهور
Hassi ferid	15,29	73,95	81,62	28,15	17,63	3746	حاسي الفريد
Sebeila	20,65	78,62	88,17	42,39	14,82	11245	سبيطلة
Sebba	5,38	78,67	86,75	24,85	17,72	6926	سببية
Djedeliane	5,44	75,87	86,66	31,41	8,75	1757	جديان
El Ayoun	5,49	74,09	84,42	34,04	8,82	3990	العيون
Thalla	17,77	77,52	87,53	35,99	9,62	4031	ثالة
Hidra	4,18	70,34	82,58	30,58	13,57	1487	حيدرة
Foussana	10,23	79,18	87,28	32,37	17,08	7276	فوسانة
Feriana	4,07	80,43	88,30	23,48	11,81	2903	فريانة
Majel Bel Abbès	5,29	71,38	83,67	29,51	12,14	3148	ماجل بعباس
Total	12,02	77,44	86,73	33,86	14,62	51783	المجموع
Total Tunisie	7,26	85,88	92,67	42,44	17,34	811611	مجموع الجمهورية

توزيع الأسر حسب نسبة امتلاك مواد التجهيز المنزلي على مستوى المنطقة و الوسط (%)
Répartition des ménages selon possession des Electro ménage au niveau délégation et milieu (%)

Total milieu

مجموع الوسطين

Délégation	التففة المركزية Chauffage centrale	مكيف هوائي Climatiseur	آلة غسل أواني Lave vaisselle	آلة غسل ثياب Machine à laver	آلة طبخ بالفرن Cuisinière avec four	ثلاجة Réfrigérateur	عدد الأسر Nombre ménages	
Kasserine Nord	3,66	16,94	3,82	79,00	66,21	92,65	15792	القصرين الشمالية
Kasserine Sud	0,82	3,84	1,83	58,19	42,05	81,70	4614	القصرين الجنوبية
Ezzouhour	2,82	9,04	6,27	75,01	61,10	91,22	4874	الزهور
Hassi ferid	0,35	0,76	2,09	39,35	19,99	68,86	3746	حاسي الفريد
Sebeitla	1,53	5,89	2,69	54,46	45,70	87,29	16453	سيبيلة
Sehiba	1,69	3,58	3,22	47,36	40,30	84,94	8408	سيبيلة
Djedeliane	0,19	1,22	0,89	38,25	35,02	84,54	2672	جدليان
El Ayoun	0,37	0,53	1,80	30,53	23,37	80,02	3990	العيون
Thalla	0,70	2,66	2,69	60,83	47,48	84,81	8151	ثالة
Hidra	0,45	1,61	2,05	41,76	38,40	79,42	2416	حيدرّة
Foussana	0,74	2,21	2,80	59,95	44,08	84,88	8942	فوسانة
Feriana	3,06	9,22	3,22	63,06	44,63	84,04	10752	فريانة
Majel Bel Abbès	0,60	3,93	1,54	39,87	29,28	83,69	4482	ماجل بعباس
Total	1,75	6,58	2,95	58,10	45,91	85,62	95292	المجموع
Total Tunisie	7,08	27,23	4,36	71,69	69,44	94,97	2712974	مجموع الجمهورية

توزيع الأسر حسب نسبة امتلاك مواد التجهيز المنزلي على مستوى المنطقة و الوسط (%)
Répartition des ménages selon possession des Electro ménage au niveau délégation et milieu (%)

Milieu Communal

وسط بلدي

Délégation	التففة المركزية Chauffage centrale	مكيف هوائي Climatiseur	آلة غسل أواني Lave vaisselle	آلة غسل ثياب Machine à laver	آلة طبخ بالفرن Cuisinière avec four	ثلاجة Réfrigérateur	عدد الأسر Nombre ménages	
Kasserine Nord	3,78	17,49	2,82	79,69	66,55	92,86	15132	القصرين الشمالية
Kasserine Sud	--	--	--	--	--	--	--	القصرين الجنوبية
Ezzouhour	2,82	9,04	4,98	75,01	61,10	91,22	4874	الزهور
Hassi ferid	--	--	--	--	--	--	--	حاسي الفريد
Sebeitla	2,27	13,74	3,11	73,79	73,11	91,66	5208	سيبيلة
Sehiba	1,02	7,02	1,75	72,67	61,18	94,10	1482	سيبيلة
Djedeliane	0,33	2,59	0,87	65,03	59,32	90,50	915	جدليان
El Ayoun	--	--	--	--	--	--	--	العيون
Thalla	0,76	3,98	2,67	75,27	63,23	91,23	4120	ثالة
Hidra	0,22	2,27	2,05	60,82	53,83	88,49	929	حيدرّة
Foussana	0,84	4,18	6,54	73,95	56,51	90,53	1666	فوسانة
Feriana	3,95	12,05	2,60	70,29	55,16	86,75	7849	فريانة
Majel Bel Abbès	1,13	10,88	2,25	74,89	56,28	93,06	1334	ماجل بعباس
Total	2,80	12,13	3,08	75,03	63,05	91,09	43509	المجموع
Total Tunisie	9,41	35,09	4,64	81,60	77,98	96,79	1901363	مجموع الجمهورية

توزيع الأسر حسب نسبة امتلاك مواد التجهيز المنزلي على مستوى المنطقة و الوسط (%)
 Répartition des ménages selon possession des Electro ménage au niveau délégation et milieu (%)
 Milieu non Communal
 وسط غير بلدي

دélégation	التفئة المركزية Chauffage centrale	مكيف هوائي Climatiseur	آلة غسل أواني Lave vaisselle	آلة غسل ثياب Machine à laver	آلة طبخ بالفرن Cuisinière avec four	ثلاجة Réfrigérateur	عدد الأسر Nombre ménages	المعتدية
Kasserine Nord	0,93	4,30	1,82	63,18	58,49	87,61	660	القصرين الشمالية
Kasserine Sud	0,82	3,84	1,13	58,19	42,05	81,70	4614	القصرين الجنوبية الزهور
Ezzouhour	--	--	0,91	--	--	--	--	
Hassi ferid	0,35	0,76	0,91	39,35	19,99	68,86	3746	حاسي الفريد
Sebeitla	1,19	2,26	1,16	45,50	33,01	85,27	11245	سيبيلة
Sehiba	1,84	2,85	2,66	41,94	35,83	82,98	6926	سهيبة
Djedeliane	0,11	0,51	0,34	24,30	22,37	81,44	1757	جدليان
El Ayoun	0,37	0,53	1,05	30,53	23,37	80,02	3990	العون
Thalla	0,64	1,30	1,12	46,07	31,39	78,25	4031	ثالة
Hidra	0,60	1,21	0,74	29,86	28,76	73,76	1487	حيدرة
Foussana	0,72	1,75	0,88	56,75	41,24	83,59	7276	فوسانة
Feriana	0,63	1,57	0,72	43,51	16,16	76,72	2903	فريانة
Majel Bel Abbès	0,38	0,98	0,48	25,03	17,83	79,71	3148	ماجل بليس
Total	0,87	1,91	1,19	43,88	31,51	81,02	51783	المجموع
Total Tunisie	1,63	8,82	1,12	48,41	49,46	90,69	811611	مجموع الجمهورية

توزيع الأسر حسب نسبة امتلاك وسائل الاتصال على مستوى المقتمدية و الوسط (%)
 Répartition des ménages selon Possession des moyens d'information et communication au niveau de délégation et milieu (%)

Total milieu

مجموع الوسطين

دélégation	أسرة مرتبطة بالإنترنت Ménage connecté à l'internet	حاسوب Ordinateur	للأسرة هاتف جوال على الأقل Le ménage a au moins 1 Tel portable	هاتف قار Tel. fixe	عدد الأسر Nombre ménages	المقتمدية
Kasserine Nord	29,10	34,54	96,98	15,89	15792	القصرين الشمالية
Kasserine Sud	8,54	10,26	95,38	2,02	4614	القصرين الجنوبية
Ezzouhour	21,53	25,51	96,67	12,35	4874	الزهور
Hassi ferid	0,66	1,03	92,31	0,42	3746	حاسبي الفريد
Sebeïla	8,91	10,85	94,58	6,78	16453	سيبيلة
Sebiba	4,56	6,18	95,01	2,13	8408	سيبيلة
Djedeliane	4,28	5,72	93,92	1,86	2672	جديليان
El Ayoun	0,74	1,81	94,01	0,56	3990	العيون
Thalla	10,55	13,48	96,01	8,83	8151	تالة
Hidra	9,43	9,29	91,87	5,21	2416	حيدرة
Foussana	4,50	7,35	94,15	2,99	8942	فوسانة
Feriana	8,58	13,82	95,19	7,80	10752	فريانة
Majel Bel Abbès	4,08	7,86	94,51	3,31	4482	ماجلا بلعباس
Total	11,18	14,23	95,11	7,02	95292	المجموع
Total Tunisie	28,75	33,08	97,09	20,36	2712974	مجموع الجمهورية

توزيع الأسر حسب نسبة امتلاك وسائل الاتصال على مستوى المقتمدية و الوسط (%)
 Répartition des ménages selon Possession des moyens d'information et communication au niveau de délégation et milieu (%)

Milieu Communal

وسط بلدي

دélégation	أسرة مرتبطة بالإنترنت Ménage connecté à l'internet	حاسوب Ordinateur	للأسرة هاتف جوال على الأقل Le ménage a au moins 1 Tel portable	هاتف قار Tel. fixe	عدد الأسر Nombre ménages	المقتمدية
Kasserine Nord	29,90	35,37	96,98	16,48	15132	القصرين الشمالية
Kasserine Sud	--	--	--	--	--	القصرين الجنوبية
Ezzouhour	21,53	25,51	96,67	12,35	4874	الزهور
Hassi ferid	--	--	--	--	--	حاسبي الفريد
Sebeïla	25,38	28,64	97,41	20,13	5208	سيبيلة
Sebiba	19,81	24,91	98,12	9,64	1482	سيبيلة
Djedeliane	11,18	14,74	96,84	5,23	915	جديليان
El Ayoun	--	--	--	--	--	العيون
Thalla	19,46	23,70	97,98	15,71	4120	تالة
Hidra	23,24	21,71	96,46	12,06	929	حيدرة
Foussana	11,15	17,01	97,72	8,75	1666	فوسانة
Feriana	11,59	18,44	96,56	10,52	7849	فريانة
Majel Bel Abbès	12,79	24,22	98,49	9,55	1334	ماجلا بلعباس
Total	22,01	27,17	97,11	14,23	43509	المجموع
Total Tunisie	37,89	43,02	98,08	27,21	1901363	مجموع الجمهورية

توزيع الأسر حسب نسبة امتلاك وسائل الاتصال على مستوى المتعدية و الوسط (%)
 Répartition des ménages selon Possession des moyens d'information et communication au niveau de délégation et milieu (%)

Milieu non Communal

وسط غير بلدي

المتمدينة	عدد الأسر Nombre ménages	هاتف قار Tel. fixe	هاتف جوال على الأقل Le ménage a au moins 1 Tel portable	حاسوب Ordinateur	أسرة مرتبطة بالانترنت Ménage connecté à l'internet	دélégation
القصرين الشمالية	660	2,40	96,96	15,49	10,78	Kasserine Nord
القصرين الجنوبية	4614	2,02	95,38	10,26	8,54	Kasserine Sud
الزهور	--	--	--	--	--	Ezzouhour
حاسي القريد	3746	0,42	92,31	1,03	0,66	Hassi ferid
سيبلة	11245	0,59	93,27	2,61	1,28	Sebila
سببية	6926	0,52	94,35	2,17	1,30	Sebiba
جليلان	1757	0,11	92,40	1,02	0,68	Djedeliane
العون	3990	0,56	94,01	1,81	0,74	Elyoun
تالة	4031	1,80	94,00	3,04	1,45	Thalla
حيرة	1487	0,93	88,99	1,53	0,80	Hidra
قوسانة	7276	1,67	93,33	5,14	2,98	Foussana
فريانة	2903	0,45	91,49	1,36	0,42	Feriana
ماجل بلعباس	3148	0,67	92,83	0,93	0,38	Majel Bel Abbès
المجموع	51783	0,95	93,42	3,35	2,08	Total
المجموع الجهوية	811611	4,29	94,78	9,77	7,33	Total Tunisie

خصائص المساكن

Caractéristiques des logements

توزيع المساكن حسب النوع على مستوى المقعدية والوسط (%)
Répartition des logements par type au niveau délégation et milieu (%)
مجموع الوسطين

Délégation	التوزيع النسبي للمساكن حسب النوع (%) Répartition des logements par type (%)						عدد المساكن Nombre Logement	المقعدية
	مسكن بنائي Logement Ruchtimentaire	شقة بعمارة Appar Ou Studio	فيلا أو طابق فيلا Villa ou duplex	مسكن ملاصق أو طابق مسكن متلاصق logement jumelé ou étage log jumelé	دار عربي/حوش/برج/استديو Houch/Dar Arbi/Borj/Studio			
Kasserine Nord	0,33	3,68	18,05	65,07	12,87	17194	القصرين الشمالية	
Kasserine Sud	0,45	0,15	21,43	22,57	55,40	5339	القصرين الجنوبية	
Ezrouhour	0,35	0,79	8,47	78,28	12,12	5206	الزهور	
Hassi ferid	2,01	0,00	2,52	7,42	88,06	4288	حاسي الفريد	
Sebeïta	0,59	1,07	22,70	17,77	57,88	19604	سيبيلة	
Sebiba	0,45	0,34	13,06	19,11	67,03	8598	سبيبة	
Djedeliane	1,13	0,00	8,80	5,59	84,48	2738	جدليان	
El Ayoun	0,78	0,00	4,26	7,25	87,70	4080	العون	
Thalja	0,68	1,23	6,09	42,92	49,08	8878	تالة	
Hidra	1,16	0,20	7,84	41,93	48,88	3025	حيرة	
Foussana	1,53	0,62	22,17	22,65	53,03	10051	فوسانة	
Feriana	0,16	0,62	11,44	49,61	38,17	11751	فريانة	
Majel Bel Abbès	0,21	0,31	11,38	5,59	82,52	5228	ماجل بعباس	
Total	0,64	1,12	14,84	33,82	49,58	105980	المجموع	
Total Tunisie	0,41	7,61	26,52	38,74	26,72	3289901	مجموع الجمهورية	

توزيع المساكن حسب النوع على مستوى المحافظة والوسط (%)
 Répartition des logements par type au niveau délégation et milieu (%)
 Milieu Communal
 وسط بلدي

Délégation	التوزيع النسبي للمساكن حسب النوع (%) Répartition des logements par type (%)						عدد المساكن Nombre Logement	المحافظة
	مساكن بدائي Logement Rudimentaire	شقة بعصارة Appar Ou Studio	فيلا أو طابق فيلا Villa ou duplex	مساكن متلاصق logement jumelé ou étage log jumelé	دار عربي/حوش/برج/استديو Houch/Dar Arbi/Borj/Studio			
Kasserine Nord	0,27	3,84	17,73	66,13	12,03	16446	القصرين الشمالية	
Kasserine Sud	--	--	--	--	--	--	القصرين الجنوبية	
Ezrouhour	0,35	0,79	8,47	78,28	12,12	5206	الزهور	
Hassi ferid	--	--	--	--	--	--	حاسي الفريد	
Sebeita	0,17	3,50	45,31	33,42	17,61	5975	سيبيلة	
Sebiba	0,31	1,78	13,97	63,57	20,37	1626	سببية	
Djedeliane	0,71	0,00	22,32	4,65	72,32	990	جديلين	
El Ayoun	--	--	--	--	--	--	العون	
Thalla	0,30	2,51	5,52	76,08	15,59	4348	تالة	
Hidra	0,65	0,56	14,72	70,46	13,61	1080	حيرة	
Foussana	0,48	3,25	11,57	78,83	5,87	1874	فوسانة	
Feriana	0,12	0,88	14,67	66,51	17,81	8281	فريانة	
Majel Bel Abbès	0,13	1,05	33,94	6,75	58,13	1526	ماجل بعباس	
Total	0,27	2,48	18,71	61,63	16,91	47352	المجموع	
Total Tunisie	0,29	10,44	25,91	47,79	15,58	2339845	مجموع الجمهورية	

توزيع المساكن حسب النوع على مستوى المتعدية والوسط (%)
Répartition des logements par type au niveau délégation et milieu (%)
Milieu non Communal
وسط غير بلدي

Délégation	التوزيع النسبي للمساكن حسب النوع (%) Répartition des logements par type (%)							عدد المساكن Nombre Logement	المتعدية
	مسكن بلدي Logement Rurimentaire	شقة بعمارة Appar Ou Studio	فيلا أو طابق فيلا Villa ou duplex	مسكن متلاصق logement jumelé ou étage log jumelé	مسكن متلاصق أو طابق مسكن متلاصق logement jumelé ou étage log jumelé	دار عربي/حوش/برج/استديو Houch/Dar Arbi/Borj/Studio			
Kasserine Nord	1,61	0,00	25,17	41,77	31,46	748	القصرين الشمالية		
Kasserine Sud	0,45	0,15	21,43	22,57	55,40	5339	القصرين الجنوبية		
Ezzouhour	--	--	--	--	--	--	الزهور		
Hassi ferid	2,01	0,00	2,52	7,42	88,06	4288	حاسي الفريد		
Sebeïta	0,77	0,00	12,79	10,90	75,54	13629	سيبيلة		
Sebiba	0,49	0,00	12,85	8,75	77,91	6972	سببية		
Djedeliane	1,37	0,00	1,14	6,12	91,36	1748	جدلان		
El Ayoun	0,78	0,00	4,26	7,25	87,70	4080	العون		
Thalla	1,04	0,00	6,65	11,08	81,23	4530	تالة		
Hidra	1,44	0,00	4,01	26,08	68,47	1945	حيرة		
Foussana	1,77	0,01	24,60	9,77	63,84	8177	فوسانة		
Feriana	0,26	0,00	3,72	9,28	86,74	3470	فريانة		
Majel Bel Abbès	0,24	0,00	2,08	5,11	92,57	3702	ماجل بلعباس		
Total	0,95	0,02	11,72	11,35	75,97	58628	المجموع		
Total Tunisie	0,71	0,62	28,03	16,46	54,17	950056	مجموع الجمهورية		

توزيع المساكن حسب عدد الغرف على مستوى المتعدية والوسط (%)
 Répartition des logements par nombre de pièces au niveau délégation et milieu (%)
 مجموع الوسطين
 Total milieu

Délégation	التوزيع النسبي للمساكن حسب عدد الغرف (%) Répartition des logements par nombre de pièces (%)					عدد المساكن Nombre Logement	المتعدية
	فخس غرف فائتر Cinq pièces et plus	أربع غرف Cinq pièces	ثلاث غرف Trois Pièces	غرفتين Deux Pièces	غرفة واحدة Une Pièce		
Kasserine Nord	7,08	22,22	46,77	20,87	3,07	17194	القصرين الشمالية
Kasserine Sud	6,50	18,30	37,99	29,45	7,76	5339	القصرين الجنوبية
Ezouhour	5,67	18,97	44,63	26,76	3,98	5206	الزهور
Hassi ferid	2,35	6,56	22,79	45,72	22,58	4288	حاسي الفريد
Sebeïta	4,29	14,46	39,15	33,29	8,81	19604	سيبيلة
Sebiba	7,14	20,37	38,15	27,19	7,15	8598	سببية
Djedeliane	4,48	17,90	27,25	33,26	17,11	2738	جدلين
El Ayoun	3,87	13,74	34,06	34,51	13,83	4080	العون
Thalha	5,74	18,85	39,92	28,58	6,91	8878	تالة
Hidra	5,68	13,58	34,17	34,38	12,20	3025	حجرة
Foussana	5,82	19,91	37,43	27,92	8,93	10051	فوسانة
Feriana	8,69	21,92	38,23	25,58	5,58	11751	فريانة
Majel Bel Abbès	7,15	19,27	33,70	32,55	7,34	5228	ماجل بلعباس
Total	6,00	18,28	38,74	29,05	7,94	105980	المجموع
Total Tunisie	8,17	22,69	41,51	23,04	4,60	3289901	مجموع الجمهورية

توزيع المساكن حسب عدد الغرف على مستوى المتعدية والوسط (%)
 Répartition des logements par nombre de pièces au niveau délégation et milieu (%)
 وسط بلدي
 Milieu Communal

Délégation	التوزيع النسبي للمساكن حسب عدد الغرف (%) Répartition des logements par nombre de pièces (%)					عدد المساكن Nombre Logement	المتعدية
	فخس غرف فائتر Cinq pièces et plus	أربع غرف Cinq pièces	ثلاث غرف Trois Pièces	غرفتين Deux Pièces	غرفة واحدة Une Pièce		
Kasserine Nord	7,14	22,12	47,32	20,73	2,69	16446	القصرين الشمالية
Kasserine Sud	--	--	--	--	--	--	القصرين الجنوبية
Ezouhour	5,67	18,97	44,63	26,76	3,98	5206	الزهور
Hassi ferid	--	--	--	--	--	--	حاسي الفريد
Sebeïta	6,40	20,77	45,44	24,14	3,25	5975	سيبيلة
Sebiba	7,25	25,09	43,88	21,69	2,08	1626	سببية
Djedeliane	5,90	26,57	32,40	23,25	11,89	990	جدلين
El Ayoun	--	--	--	--	--	--	العون
Thalha	6,72	23,03	45,10	22,65	2,50	4348	تالة
Hidra	5,20	16,80	44,78	27,36	5,86	1080	حجرة
Foussana	6,03	24,00	43,56	23,90	2,51	1874	فوسانة
Feriana	10,47	24,89	40,98	20,52	3,14	8281	فريانة
Majel Bel Abbès	11,72	26,44	39,75	18,83	3,26	1526	ماجل بلعباس
Total	7,47	22,46	44,59	22,27	3,22	47352	المجموع
Total Tunisie	8,73	24,06	43,29	20,70	3,22	2339845	مجموع الجمهورية

توزيع المساكن حسب عدد الغرف على مستوى المقتضية والوسط (%)
 Répartition des logements par nombre de pièces au niveau délégation et milieu (%)
 Miteu non Communal
 وسط غير بلدي

Délégation	التوزيع النسبي للمساكن حسب عدد الغرف (%)					عدد المساكن Nombre Logement	المقتضية
	خمس غرف فأكثر Cinq pièces et plus	أربع غرف Cinq pièces	ثلاث غرف Trois Pièces	غرفتين Deux Pièces	غرفة واحدة Une Pièce		
Kasserine Nord	5,71	24,30	34,74	23,78	11,47	748	القصرين الشمالية
Kasserine Sud	6,50	18,30	37,99	29,45	7,76	5339	القصرين الجنوبية
Ezouhour	--	--	--	--	--	--	الزهور
Hassi ferid	2,35	6,56	22,79	45,72	22,58	4288	حاسي القويد
Sebeïla	3,37	11,70	36,38	37,31	11,25	13629	سيبيلة
Sebha	7,11	19,28	36,81	28,47	8,33	6972	سببية
Djediane	3,68	13,00	24,33	38,93	20,07	1748	جدلين
El Ayoun	3,87	13,74	34,06	34,51	13,83	4080	العون
Thalla	4,79	14,85	34,95	34,27	11,14	4530	تالة
Hidra	5,94	11,79	28,27	38,27	15,72	1945	حيرة
Foussana	5,78	18,97	36,02	28,84	10,40	8177	فوسانة
Feriana	4,44	14,84	31,65	37,67	11,40	3470	فريانة
Majel Bel Abbès	5,26	16,31	31,21	38,20	9,02	3702	ماجل بلعباس
Total	4,81	14,90	34,01	34,53	11,75	58628	المجموع
Total Tunisie	6,79	19,31	37,14	28,78	7,98	950056	مجموع الجمهورية

توزيع المساكن حسب المساحة المغطاة على مستوى المتعدية والوسط (%)
Répartition des logements par superficie couverte au niveau délégation et milieu (%)

مجموع الوسطين

Délégation	التوزيع النسبي للمساكن حسب المساحة المغطاة (%)						عدد المساكن Nombre Logement	المعدية
	أقل من 200 م ² plus 200 m ²	بين 150 و 199 م ² Entre 150 et 199 m ²	بين 100 و 149 م ² Entre 100 et 149 m ²	بين 50 و 99 م ² Entre 50 et 99 m ²	أقل من 50 م ² Moins de 50 m ²	مجموع الوسطين		
Kasserine Nord	8,36	13,39	42,38	30,46	5,41	17194	القصرين الشمالية	
Kasserine Sud	5,16	10,40	41,46	32,33	10,65	5339	القصرين الجنوبية	
Ezounhour	4,04	13,72	40,15	35,57	6,51	5206	الزهور	
Hassi ferid	1,74	4,40	21,70	35,54	36,63	4288	حاسي الفريد	
Sebeïta	3,82	9,30	39,36	35,76	11,75	19604	سيبيلة	
Sebiba	9,56	14,38	35,66	30,25	10,16	8598	سبيبة	
Djedeliane	3,02	6,42	29,68	40,45	20,43	2738	جدلين	
El Ayoun	8,09	9,76	33,91	34,50	13,74	4080	العوون	
Thalha	6,33	10,86	44,87	31,12	6,82	8878	تالة	
Hidra	2,31	7,69	35,18	44,01	10,81	3025	حجرة	
Foussana	8,74	10,99	35,32	33,58	11,37	10051	فوسانة	
Feriana	6,94	12,80	31,54	35,27	13,45	11751	فريانة	
Majel Bel Abbès	4,35	7,95	24,74	34,08	28,88	5228	ماجلا بلعباس	
Total	6,17	10,96	36,89	33,84	12,15	105980	المجموع	
Total Tunisie	6,21	11,20	38,48	35,35	8,75	3289901	مجموع الجمهورية	

توزيع المساكن حسب المساحة المغطاة على مستوى المتعدية والوسط (%)
Répartition des logements par superficie couverte au niveau délégation et milieu (%)

وسط بلدي

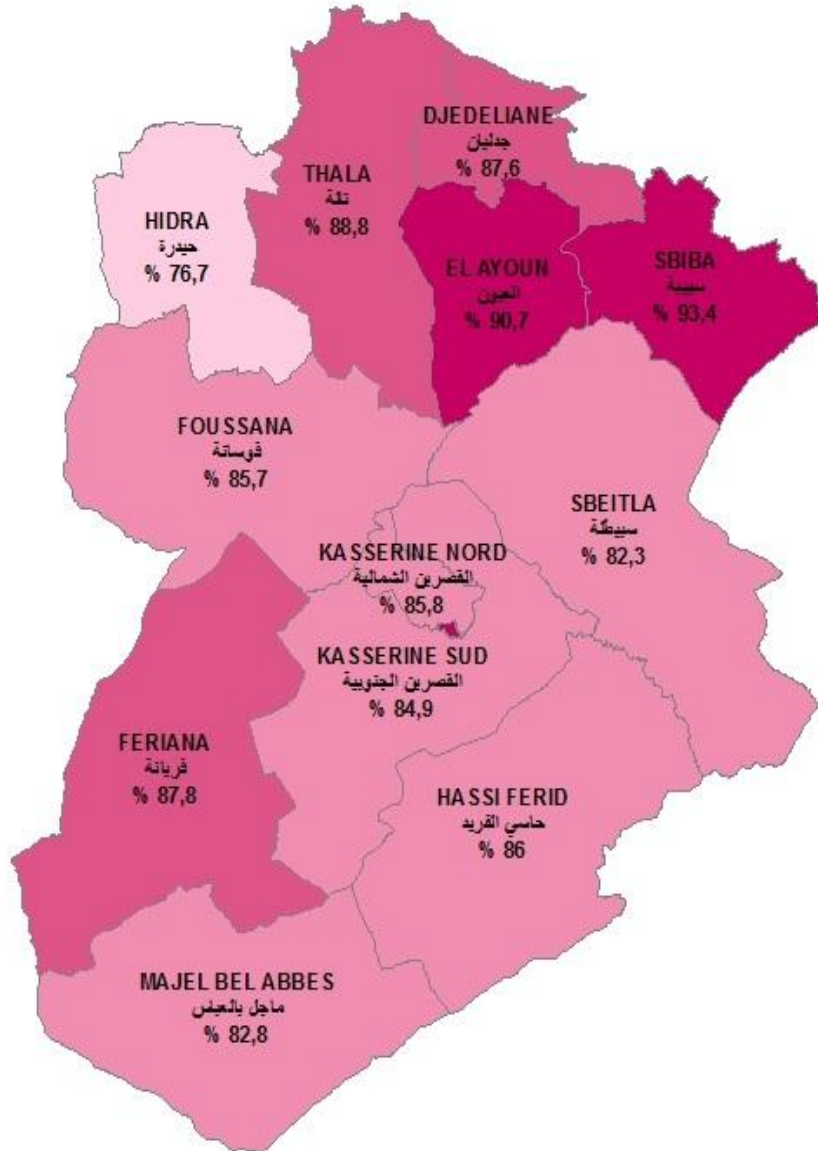
Délégation	التوزيع النسبي للمساكن حسب المساحة المغطاة (%)						عدد المساكن Nombre Logement	المعدية
	أقل من 200 م ² plus 200 m ²	بين 150 و 199 م ² Entre 150 et 199 m ²	بين 100 و 149 م ² Entre 100 et 149 m ²	بين 50 و 99 م ² Entre 50 et 99 m ²	أقل من 50 م ² Moins de 50 m ²	مجموع الوسطين		
Kasserine Nord	8,58	13,58	42,59	30,27	4,97	16446	القصرين الشمالية	
Kasserine Sud	--	--	--	--	--	--	القصرين الجنوبية	
Ezounhour	4,04	13,72	40,15	35,57	6,51	5206	الزهور	
Hassi ferid	--	--	--	--	--	--	حاسي الفريد	
Sebeïta	6,42	14,29	41,44	34,06	3,80	5975	سيبيلة	
Sebiba	17,62	13,50	34,59	30,45	3,84	1626	سبيبة	
Djedeliane	5,84	7,13	36,85	35,02	15,16	990	جدلين	
El Ayoun	--	--	--	--	--	--	العوون	
Thalha	5,84	13,94	46,37	29,71	4,13	4348	تالة	
Hidra	4,84	10,75	40,65	40,03	3,72	1080	حجرة	
Foussana	11,68	18,88	39,88	25,17	4,38	1874	فوسانة	
Feriana	9,59	16,69	34,31	30,15	9,26	8281	فريانة	
Majel Bel Abbès	9,52	14,28	33,92	28,76	13,53	1526	ماجلا بلعباس	
Total	8,05	14,29	40,25	31,34	6,06	47352	المجموع	
Total Tunisie	7,18	11,75	38,54	35,80	6,72	2339845	مجموع الجمهورية	

توزيع المساكن حسب المساحة المغطاة على مستوى المتعدية والوسط (%)
Répartition des logements par superficie convertie au niveau délégation et milieu (%)
Milieu non Communal
وسط غير بلدي

Délégation	التوزيع النسبي للمساكن حسب المساحة المغطاة (%)					عدد المساكن Nombre Logement	المعدية
	أقل من 50 م2 Moins de 50 m2	بين 50 و 99 م2 Entre 50 et 99 m2	بين 100 و 149 م2 Entre 100 et 149 m2	بين 150 و 199 م2 Entre 150 et 199 m2	أكثر من 200 م2 plus 200 m2		
Kasserine Nord	15,05	34,48	37,79	9,26	3,42	748	القصرين الشمالية
Kasserine Sud	10,65	32,33	41,46	10,40	5,16	5339	القصرين الجنوبية
Ezouhour	--	--	--	--	--	--	الزهور
Hassi ferid	36,63	35,54	21,70	4,40	1,74	4288	حاسي القريد
Sebeitla	15,24	36,51	38,45	7,11	2,69	13629	سيبطله
Sebiba	11,63	30,20	35,91	14,59	7,68	6972	سيببية
Djedeliane	23,41	43,52	25,62	6,02	1,43	1748	جليلان
El Ayoun	13,74	34,50	33,91	9,76	8,09	4080	العون
Thalja	9,39	32,48	43,43	7,91	6,79	4530	تالة
Hidra	14,75	46,22	32,14	5,98	0,90	1945	حجرة
Foussana	12,98	35,51	34,28	9,18	8,06	8177	فرسنة
Feriana	23,46	47,47	24,93	3,53	0,62	3470	فريانة
Majel Bel Abbès	35,21	36,28	20,95	5,34	2,21	3702	ماجل بعباس
Total	17,06	35,85	34,18	8,27	4,64	58628	المجموع
Total Tunisie	13,76	34,23	38,34	9,84	3,83	950056	المجموع الجمهورية

نسبة المساكن الالهة بالسكان

Nombre des logements habités



البيانات

حدود المعتمديات

نسبة المساكن الالهة بالسكان % :

[76,69 - 76,69]

[86,00 - 76,70]

[88,80 - 86,01]

[93,40 - 88,81]

0 5 10 20 Km

توزيع المساكن حسب الاستغلال على مستوى المقعدية والوسط (‰)
 Répartition des logements par mode d'occupation au niveau délégation et milieu (‰)
 مجموع الوسطين
 Total milieu

Délégation	التوزيع النسبي للمساكن حسب الاستغلال %						عدد المساكن Nombre Logement	المقعدية
	مسكن في اخر مرحلة البناء Logement à l'étape finale de construction	مسكن مهجور Logement abandonné	مسكن شاغر Logement Vacant	مسكن ثانوي أو على نغمة أسرة بالخارج Logement Secondaire ou logement Ménage à l'étranger	مسكن اهل بالمساكن Logement. Occupé	مسكن اهل بالمساكن Occupé		
Kasserine Nord	1,59	0,48	9,31	2,79	85,83	17194	القصرين الشمالية	
Kasserine Sud	1,35	1,02	8,55	4,19	84,88	5339	القصرين الجنوبية	
Ezzouhour	0,63	0,32	6,03	1,78	91,24	5206	الزهور	
Hassi ferid	1,22	1,32	10,25	1,23	85,98	4288	حاسي الفريد	
Sebeitla	2,68	2,05	7,30	5,67	82,30	19604	سيبيلة	
Sebba	1,10	0,45	3,74	1,33	93,37	8598	سببية	
Djedeliane	0,36	2,81	5,42	3,78	87,63	2738	جليلين	
El Ayoun	0,79	1,17	3,98	3,41	90,65	4080	العون	
Thalla	1,09	2,37	4,35	3,41	88,78	8878	تالة	
Hidra	0,66	7,02	11,14	4,48	76,70	3025	حجرة	
Foussana	1,83	1,30	6,62	4,59	85,66	10051	فوسانة	
Feriana	1,06	0,86	7,58	2,70	87,81	11751	فريانة	
Majel Bel Abbès	3,52	4,47	4,97	4,24	82,80	5228	ماجل بلعباس	
Total	1,60	1,57	7,00	3,54	86,29	105980	المجموع	
Total Tunisie	2,24	1,24	8,40	7,16	80,95	3289901	مجموع الجمهورية	

توزيع المساكن حسب الاستغلال على مستوى المقعدية والوسط (‰)
 Répartition des logements par mode d'occupation au niveau délégation et milieu (‰)
 مجموع الوسطين
 Total milieu

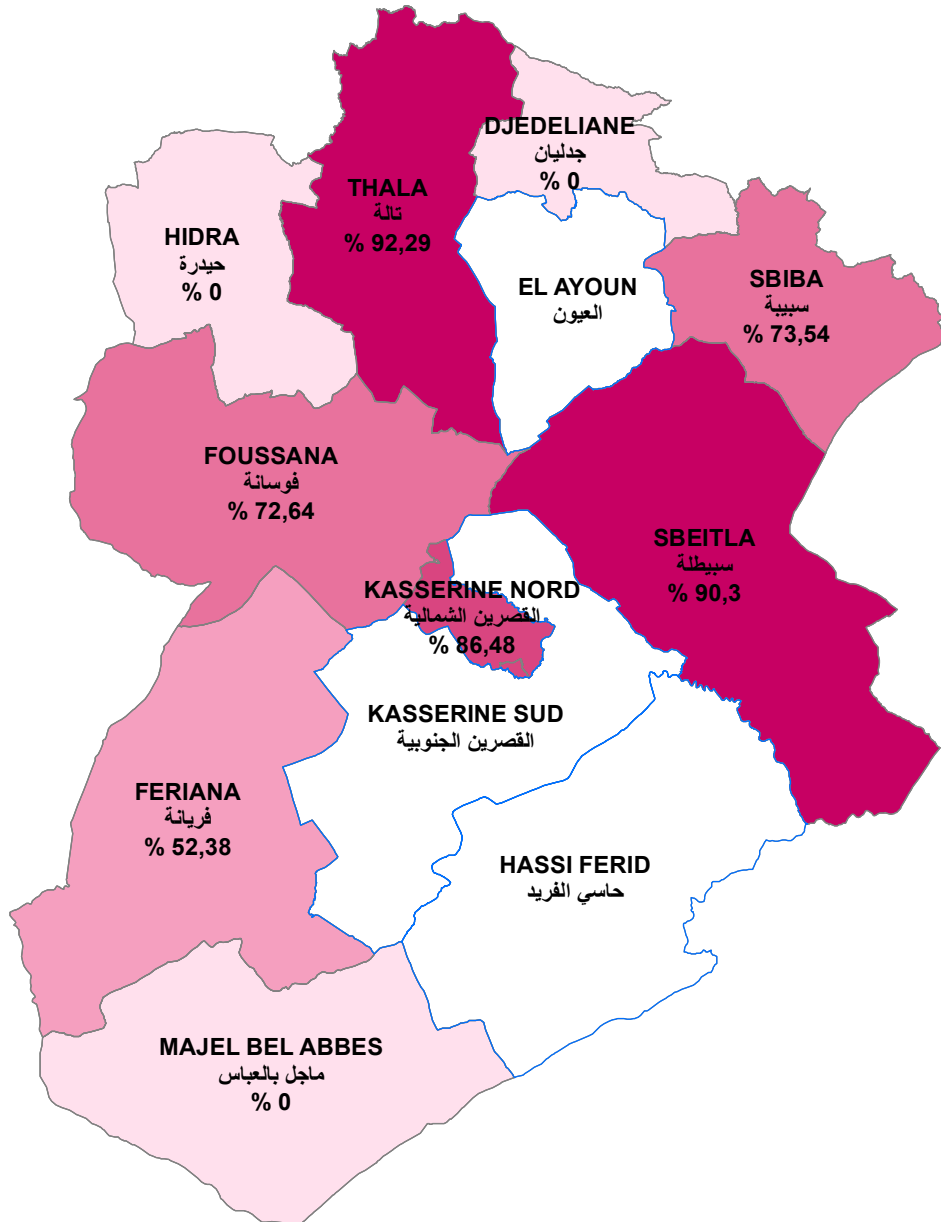
Délégation	التوزيع النسبي للمساكن حسب الاستغلال %						عدد المساكن Nombre Logement	المقعدية
	مسكن في اخر مرحلة البناء Logement à l'étape finale de construction	مسكن مهجور Logement abandonné	مسكن شاغر Logement Vacant	مسكن ثانوي أو على نغمة أسرة بالخارج Logement Secondaire ou logement Ménage à l'étranger	مسكن اهل بالمساكن Logement. Occupé	مسكن اهل بالمساكن Occupé		
Kasserine Nord	1,58	0,45	9,45	2,71	85,81	16446	القصرين الشمالية	
Kasserine Sud	--	--	--	--	--	--	القصرين الجنوبية	
Ezzouhour	0,63	0,32	6,03	1,78	91,24	5206	الزهور	
Hassi ferid	--	--	--	--	--	--	حاسي الفريد	
Sebeitla	1,67	0,55	8,30	3,40	86,08	5975	سيبيلة	
Sebba	1,77	0,19	8,22	1,48	88,35	16260	سببية	
Djedeliane	0,69	1,28	8,43	2,09	87,50	990	جليلين	
El Ayoun	--	--	--	--	--	--	العون	
Thalla	1,41	1,06	3,33	2,93	91,26	4348	تالة	
Hidra	1,67	1,30	10,69	2,88	83,46	1080	حجرة	
Foussana	1,86	0,64	7,83	2,08	87,59	1874	فوسانة	
Feriana	1,25	0,21	5,94	2,44	90,17	8281	فريانة	
Majel Bel Abbès	4,58	1,50	6,41	2,16	85,34	1526	ماجل بلعباس	
Total	1,51	0,53	7,56	2,57	87,83	47352	المجموع	
Total Tunisie	2,25	0,84	9,36	7,40	80,15	2339845	مجموع الجمهورية	

توزيع المساكن حسب الاستغلال على مستوى المقعدية والوسط (%)
Répartition des logements par mode d'occupation au niveau délégation et milieu (%)
Milieu non Communal
وسط غير بلدي

Délégation	التوزيع النسبي للمساكن حسب الاستغلال %						عدد المساكن Nombre Logement	المعمدية
	مسكن في اخر مرحلة البناء Logement à l'étape finale de construction	مسكن مهجور Logement abandonné	مسكن شاغر Logement Vacant	التوزيع (%) Logement Secondaire ou logement Ménage à l'étranger	مسكن ثانوي أو على نفة أسرة بالخارج Logement Ménage à l'étranger	مسكن اهل بالمساكن Logement Occupé		
Kasserine Nord	1,86	1,06	6,27	4,53	86,28	748	القصرين القمالية	
Kasserine Sud	1,35	1,02	8,55	4,19	84,88	5339	القصرين الجنوبية الزهور	
Ezouhour	--	--	--	--	--	--	--	
Hassi ferid	1,22	1,32	10,25	1,23	85,98	4288	حاسي الفريد	
Sebtha	3,12	2,71	6,86	6,66	80,65	13629	سيطلة	
Sebtha	0,94	0,52	2,70	1,30	94,54	6972	سببة	
Djedeliane	0,17	3,67	3,72	4,74	87,69	1748	جدلان	
El Ayoun	0,79	1,17	3,98	3,41	90,65	4080	العون	
Thalha	0,78	3,63	5,33	3,86	86,40	4530	تالة	
Hidra	0,11	10,19	11,39	5,36	72,95	1945	حجرة	
Foussana	1,82	1,45	6,34	5,17	85,22	8177	فوسانة	
Feriana	0,61	2,40	11,50	3,30	82,20	3470	فريانة	
Majel Bel Abbès	3,07	5,70	4,38	5,10	81,75	3702	مجل بلعباس	
Total	1,68	2,41	6,54	4,33	85,04	58628	المجموع	
Total Tunisie	2,23	2,23	6,04	6,58	82,93	950056	مجموع الجمهورية	

نسبة المساكن المرتبطة بشبكة التطهير بالوسط البلدي

Taux des logements raccordés à l'ONAS dans le milieu urbain



البيانات

وسط ريفي

حدود المعتمديات

نسبة المساكن المرتبطة بشبكة التطهير بالوسط البلدي % :

[0,0]

[52,38 - 0,1]

[73,54 - 52,39]

[86,48 - 73,55]

[92,29 - 86,49]

0 5 10 20 Km

توزيع المساكن حسب الارتباط بشبكات خدمات البنية الأساسية على مستوى المقتمدية والوسط (%)
 Répartition des logements par raccordements aux réseaux de services d'infrastructures au niveau délégation et milieu (%)
 مجموع الوسطين

Délégation	التوزيع النسبي للمساكن حسب الارتباط بشبكات خدمات البنية الأساسية %				عدد المساكن Nombre Logement	المقتمدية
	شبكة التطهير Assainissement	الماء الصالح للشراب Eau potable SONEDE	الغاز الطبيعي Gaz naturel	الكهرباء Electricité STEG		
Kasserine Nord	82,71	92,65	17,62	95,39	17194	القصرين الشمالية
Kasserine Sud	0,00	46,32	0,00	90,87	5339	القصرين الجنوبية
Ezouhour	85,63	94,37	16,93	95,77	5206	الزهور
Hassi ferid	0,00	26,40	0,00	84,62	4288	حاسي الفريد
Sebtha	27,52	49,46	0,00	91,75	19604	سبثلة
Sebha	13,90	46,28	0,00	94,65	8598	سببية
Djedeliane	0,00	54,12	0,00	91,78	2738	جدليان
El Ayoun	0,00	28,24	0,00	92,01	4080	العيون
Thalha	45,20	65,34	2,07	95,32	8878	تالة
Hidra	0,00	49,39	0,00	88,46	3025	حيدرة
Foussana	13,54	40,24	0,00	93,56	10051	فوسانة
Feriana	36,91	68,54	4,26	92,25	11751	فريانة
Majel Bel Abbès	0,00	69,57	0,00	92,17	5228	مجل بلعباس
Total	33,00	60,19	4,30	92,90	105980	المجموع
Total Tunisie	61,40	84,61	22,33	96,45	3289901	مجموع الجمهورية

توزيع المساكن حسب الارتباط بشبكات خدمات البنية الأساسية على مستوى المقتمدية والوسط (%)
 Répartition des logements par raccordements aux réseaux de services d'infrastructures au niveau délégation et milieu (%)
 وسط بلدي

Délégation	التوزيع النسبي للمساكن حسب الارتباط بشبكات خدمات البنية الأساسية %				عدد المساكن Nombre Logement	المقتمدية
	شبكة التطهير Assainissement	الماء الصالح للشراب Eau potable SONEDE	الغاز الطبيعي Gaz naturel	الكهرباء Electricité STEG		
Kasserine Nord	86,48	93,14	18,20	95,54	16446	القصرين الشمالية
Kasserine Sud	--	--	--	--	--	القصرين الجنوبية
Ezouhour	85,63	94,37	16,93	95,77	5206	الزهور
Hassi ferid	--	--	--	--	--	حاسي الفريد
Sebtha	90,30	93,68	0,00	94,32	5975	سبثلة
Sebba	73,54	87,49	0,00	96,14	1626	سببية
Djedeliane	0,00	91,20	0,00	95,39	990	جدليان
El Ayoun	--	--	--	--	--	العيون
Thalha	92,29	95,33	4,23	97,31	4348	تالة
Hidra	0,00	83,64	0,00	89,32	1080	حيدرة
Foussana	72,64	79,31	0,00	93,54	1874	فوسانة
Feriana	52,38	87,28	6,03	93,36	8281	فريانة
Majel Bel Abbès	0,00	92,16	0,00	94,25	1526	مجل بلعباس
Total	73,87	91,49	9,62	94,95	47352	المجموع
Total Tunisie	82,26	94,66	30,27	97,52	2339845	مجموع الجمهورية

توزيع المساكن حسب الارتباط بشبكات خدمات البنية الأساسية على مستوى المقعدية والوسط (%)
 توزيع المساكن حسب الارتباط بشبكات خدمات البنية الأساسية %
 Répartition des logements par raccordements aux réseaux de services d'infrastructures au niveau délégation et milieu (%)
Milieu non Communal
وسط غير بلدي

Délégation	التوزيع النسبي للمساكن حسب الارتباط بشبكات خدمات البنية الأساسية %				عدد المساكن Nombre Logement	المقعدية
	شبكة التطهير Assainissement	الماء الصالح للشرب Eau potable SONEDE	الغاز الطبيعي Gaz naturel	الكهرباء Electricité STEG		
Kasserine Nord	0,00	81,90	0,00	92,15	748	القصرين الشمالية
Kasserine Sud	0,00	46,32	0,00	90,87	5339	القصرين الجنوبية
Ezouhour	--	--	--	--	--	الزاهر
Hassi ferid	0,00	26,40	0,00	84,62	4288	حسي القريد
Sebaita	0,00	30,07	0,00	90,62	13629	سبيطة
Sebiba	0,00	36,67	0,00	94,31	6972	سبية
Djedeliane	0,00	33,12	0,00	89,74	1748	جليلان
El Ayoun	0,00	28,24	0,00	92,01	4080	العيون
Thalla	0,00	36,56	0,00	93,41	4530	تالة
Hidra	0,00	30,37	0,00	87,99	1945	حيرة
Foussana	0,00	31,28	0,00	93,57	8177	فوسانة
Feriana	0,00	23,80	0,00	89,59	3470	فريانة
Majel Bel Abbès	0,00	60,26	0,00	91,31	3702	ماجل بعباس
Total	0,00	34,91	0,00	91,26	58628	المجموع
Total Tunisie	10,23	59,87	2,78	93,84	950056	مجموع الجمهورية

نسبة المساكن المجهزة بالكامل و عدد المساكن الغير مجهزة على مستوى المقنديات والوسط
مجموع الوسطين
Total milieu

Délégation	عدد المساكن التي لا تحتوي على: Nombre logement sans				نسبة المساكن التي تحتوي على: Pourcentage logement avec(%)				عدد المساكن Logement	المقنديات
	مطبخ Cuisine	مرحاض Toilette	بيت استحمام أو دوش Salle de bain ou douche	مطبخ Cuisine	مرحاض Toilette	بيت استحمام أو دوش Salle de bain ou douche	مطبخ Cuisine	مرحاض Toilette		
Kasserine Nord	473	796	4962	97,25	95,37	71,14	17194	القصرين الشمالية		
Kasserine Sud	1030	1622	3057	80,70	69,62	42,75	5339	القصرين الجنوبية		
Ezzouhour	173	419	1885	96,68	91,96	63,80	5206	الزهور		
Hassi ferid	1418	2887	3324	66,92	32,68	22,49	4288	حاسي الفريد		
Sebaita	2102	4549	9098	89,28	76,80	53,59	19604	سيطة		
Sebiba	848	1419	4664	90,14	83,49	45,76	8598	سبية		
Djedelane	429	506	2020	84,34	81,51	26,24	2738	جليلان		
El Ayoun	950	2572	2993	76,71	36,95	26,65	4080	العون		
Thalla	838	1201	5167	90,56	86,48	41,80	8878	تالة		
Hidra	429	741	1828	85,83	75,50	39,56	3025	جدرة		
Foussana	1268	3248	6251	87,39	67,68	37,81	10051	فوسانة		
Feriana	1324	2279	5374	88,73	80,60	54,27	11751	فريانة		
Majel Bel Abbès	814	1639	2828	84,43	68,65	45,91	5228	مجل بلعباس		
Total	12096	23878	53450	88,59	77,47	49,57	105980	المجموع		
Total Tunisie	163972	315449	625839	95,02	90,41	80,98	3289901	المجموع الجمهورية		

نسبة المساكن المجهزة بالمرافق و عدد المساكن الغير مجهزة على مستوى المقنديات والوسط

مسط بلدي
Milieu Communal
Pourcentage des logements équipés de facilités et le nombre des logements sans facilités par délégation et milieu

Délégation	عدد المساكن التي لا تحتوي على: Nombre logement sans				نسبة المساكن التي تحتوي على: Pourcentage logement avec(%)				عدد المساكن Logement	المقنديات
	مطبخ Cuisine	مرحاض Toilette	بيت استحمام أو دوش Salle de bain ou douche	مطبخ Cuisine	مرحاض Toilette	بيت استحمام أو دوش Salle de bain ou douche	مطبخ Cuisine	مرحاض Toilette		
Kasserine Nord	412	679	4586	97,49	95,87	72,11	16446	القصرين الشمالية		
Kasserine Sud	--	--	--	--	--	--	--	القصرين الجنوبية		
Ezzouhour	173	419	1885	96,68	91,96	63,80	5206	الزهور		
Hassi ferid	--	--	--	--	--	--	--	حاسي الفريد		
Sebeitla	130	148	1469	97,83	97,53	75,41	5975	سيطة		
Sebiba	46	33	545	97,14	97,97	66,49	1626	سبية		
Djedelane	88	50	587	91,11	94,92	40,74	990	جليلان		
El Ayoun	--	--	--	--	--	--	--	فوسانة		
Thalla	148	95	1757	96,60	97,82	59,59	4348	تالة		
Hidra	64	47	525	94,03	95,69	51,37	1080	جدرة		
Foussana	120	304	634	93,60	83,78	66,16	1874	فوسانة		
Feriana	301	216	2703	96,36	97,39	67,35	8281	فريانة		
Majel Bel Abbès	52	40	390	96,61	97,39	74,46	1526	مجل بلعباس		
Total	1535	2031	15081	96,76	95,71	68,15	47352	المجموع		
Total Tunisie	47864	47213	224125	97,95	97,98	90,42	2339845	المجموع الجمهورية		

نسبة المساكن المجهزة بالمرافق و عدد المساكن الغير مجهزة على مستوى المتديات والوسط
مليهن non Communal
وسط غير بلدي

Délégation	عدد المساكن التي لا تحتوي على: Nombre logement sans			نسبة المساكن التي تحتوي على: Pourcentage logement avec(%)			عدد المساكن Logement	المعمدية
	مطبخ Cuisine	مرحاض Toilette	بيت استحمام أو دوش Salle de bain ou douche	مطبخ Cuisine	مرحاض Toilette	بيت استحمام أو دوش Salle de bain ou douche		
Kasserine Nord	61	117	376	91,87	84,40	49,69	748	القصرين الشمالية
Kasserine Sud	1030	1622	3057	80,70	69,62	42,75	5339	القصرين الجنوبية
Ezzouhour	--	--	--	--	--	--	--	الزهور
Hassi ferid	1418	2887	3324	66,92	32,68	22,49	4288	حاسي الفريد
Sebeitla	1972	4401	7629	85,53	67,71	44,03	13629	سيطة
Seiba	801	1386	4119	88,51	80,12	40,92	6972	سيبة
Djedeliane	341	456	1433	80,51	73,92	18,03	1748	جليلان
El Ayoum	950	2572	2993	76,71	36,95	26,65	4080	العون
Thalla	690	1106	3410	84,77	75,59	24,72	4530	تالة
Hidra	364	695	1303	81,27	64,29	33,00	1945	حيرة
Foussana	1148	2944	5617	85,96	63,99	31,31	8177	فوسانة
Feriana	1023	2063	2671	70,52	40,55	23,03	3470	فريانة
Majel Bel Abbès	762	1599	2438	79,41	56,80	34,15	3702	ماجل بلعباس
Total	10561	21847	38369	81,99	62,74	34,56	58628	المجموع
Total Tunisie	116108	268236	401714	87,78	71,77	57,72	950056	مجموع الجمهورية

التوزيع النسبي للمساكن حسب المسافة التي تفصل المسكن عن أقرب روضة أو محضنة اطفال و مدرسة ابتدائية على مستوى المتعدمية والوسط (%)
 Répartition des logements selon la distance séparant le logement du plus proche jardin d'enfant et école primaire par délégation et milieu (%)
Total milieu **مجموع الوسطين**

Délégation	المسافة التي تفصل المسكن عن المدرسة الابتدائية			المسافة التي تفصل المسكن عن الكتّاب أو محضنة الاطفال			عدد المساكن Nombre Logement	المشتملة
	أكثر من 2 كم plus de 2 Km	بين 1 و 2 كم entre 1 et 2Km	أقل من 1 كم moins de 1 Km	أكثر من 2 كم plus de 2 Km	بين 1 و 2 كم entre 1 et 2Km	أقل من 1 كم moins de 1 Km		
Kasserine Nord	1,49	32,45	66,06	8,15	22,82	69,03	17194	القصرين الشمالية
Kasserine Sud	21,77	53,57	24,66	59,72	25,70	14,59	5339	القصرين الجنوبية
Ezzouhour	3,18	5,82	91,00	6,72	16,65	76,63	5206	الزهور
Hassi ferid	55,34	29,89	14,77	85,03	6,99	7,99	4288	حاسي الفريد
Sebeitla	23,93	43,15	32,93	52,32	25,44	22,24	19604	سيبيلة
Sebiba	22,94	47,60	29,46	59,41	19,72	20,87	8598	سيببة
Djedeliane	21,54	43,22	35,24	51,52	25,85	22,63	2738	جليلان
El Ayoun	25,97	51,10	22,92	80,00	9,75	10,26	4080	العون
Thalla	22,88	49,47	27,65	40,81	38,20	20,99	8878	تالة
Hidra	33,62	16,84	49,53	62,27	5,87	31,86	3025	حجرة
Foussana	23,82	41,58	34,60	64,76	18,03	17,22	10051	فرسانة
Feriana	14,21	28,28	57,52	31,77	18,75	49,49	11751	فريانة
Majel Bel Abbès	37,81	27,19	35,00	64,65	9,04	26,30	5228	مجال بلعباس
Total	20,15	37,43	42,42	45,06	21,05	33,89	105980	المجموع
Total Tunisie	10,17	32,09	57,75	20,37	22,17	57,47	3289901	مجموع الجمهورية

التوزيع النسبي للمساكن حسب المسافة التي تفصل المسكن عن أقرب روضة أو محضنة اطفال و مدرسة ابتدائية على مستوى المتعدمية والوسط (%)

Répartition des logements selon la distance séparant le logement du plus proche jardin d'enfant et école primaire par délégation et milieu (%)

Milieu Communal

وسط بلدي

Délégation	المسافة التي تفصل المسكن عن المدرسة الابتدائية			المسافة التي تفصل المسكن عن الكتّاب أو محضنة الاطفال			عدد المساكن Nombre Logement	المشتملة
	أكثر من 2 كم plus de 2 Km	بين 1 و 2 كم entre 1 et 2Km	أقل من 1 كم moins de 1 Km	أكثر من 2 كم plus de 2 Km	بين 1 و 2 كم entre 1 et 2Km	أقل من 1 كم moins de 1 Km		
Kasserine Nord	1,03	30,96	68,02	6,82	22,08	71,10	16446	القصرين الشمالية
Kasserine Sud	--	--	--	--	--	--	--	القصرين الجنوبية
Ezzouhour	3,18	5,82	91,00	6,72	16,65	76,63	5206	الزهور
Hassi ferid	--	--	--	--	--	--	--	حاسي الفريد
Sebeitla	1,81	26,53	71,66	2,45	39,35	58,20	5975	سيبيلة
Sebiba	2,75	3,01	94,24	6,58	1,23	92,19	1626	سيببة
Djedeliane	0,70	23,59	75,72	5,14	35,51	59,35	990	جليلان
El Ayoun	--	--	--	--	--	--	--	العون
Thalla	4,24	57,65	38,11	5,91	56,57	37,52	4348	تالة
Hidra	0,28	1,30	98,42	0,00	11,41	88,59	1080	حجرة
Foussana	0,64	41,95	57,41	0,80	46,41	52,79	1874	فرسانة
Feriana	1,57	24,89	73,54	4,61	25,34	70,04	8281	فريانة
Majel Bel Abbès	0,46	17,75	81,79	0,26	20,11	79,63	1526	مجال بلعباس
Total	1,75	27,24	71,00	5,14	27,62	67,24	47352	المجموع
Total Tunisie	2,66	27,98	69,36	4,43	22,84	72,73	2339845	مجموع الجمهورية

التوزيع النسبي للمساكن حسب المسافة التي تفصل المسكن عن أقرب روضة أو محضنة اطفال و مستوى المتعلمية و الوسط (%)
Milieu non Communal
وسط غير بلدي

Délégation	المسافة التي تفصل المسكن عن المدرسة الابتدائية			المسافة التي تفصل المسكن عن الكتاب أو محضنة الأطفال			عدد المساكن Nombre Logement	المسكنية
	أكثر من 2 كم plus de 2 Km	بين 1 و 2 كم entre 1 et 2Km	أقل من 1 كم moins de 1 Km	أكثر من 2 كم plus de 2 Km	بين 1 و 2 كم entre 1 et 2Km	أقل من 1 كم moins de 1 Km		
Kasserine Nord	11,75	65,26	22,99	37,40	39,07	23,52	748	القصرين الشمالية
Kasserine Sud	21,77	53,57	24,66	59,72	25,70	14,59	5339	القصرين الجنوبية
Ezzouhour	--	--	--	--	--	--	--	الزهور
Hassi ferid	55,34	29,89	14,77	85,03	6,99	7,99	4288	حاسي الفريد
Sebeitla	33,62	50,43	15,95	74,19	19,34	6,47	13629	سيطة
Sebiba	27,65	58,00	14,35	71,73	24,04	4,23	6972	سيبة
Djedeliane	33,35	54,34	12,31	77,79	20,38	1,83	1748	جدلين
El Ayoum	25,97	51,10	22,92	80,00	9,75	10,26	4080	العون
Thalla	40,77	41,63	17,61	74,31	20,57	5,12	4530	تالة
Hidra	52,14	25,47	22,39	96,84	2,80	0,36	1945	حيرة
Foussana	29,13	41,50	29,37	79,41	11,52	9,07	8177	فرسنة
Feriana	44,36	36,36	19,28	96,57	3,01	0,43	3470	فريانة
Majel Bel Abbès	53,20	31,09	15,71	91,20	4,48	4,32	3702	مجل بلعباس
Total	35,01	45,66	19,33	77,30	15,74	6,96	58628	المجموع
Total Tunisie	28,64	42,19	29,16	59,60	20,50	19,90	950056	مجموع الجمهورية

التوزيع النسبي للمساكن حسب المسافة التي تفصل المسكن عن أقرب مدرسة اعدادية والمعهد على مستوى المتعدية والوسط (%)
 Répartition des logements selon la distance séparant le logement du plus proche collège ou lycée , par délégation et milieu (%)
مجموع الوسطين

Délégation	المسافة التي تفصل المسكن عن المعهد				المسافة التي تفصل المسكن عن المدرسة الإعدادية				عدد المساكن Nombre Logement	المستهدفة
	أكثر من 2 كم plus de 2 Km	بين 1 و 2 كم entre 1 et 2Km	أقل من 1 كم moins de 1 Km	أكثر من 2 كم plus de 2 Km	بين 1 و 2 كم entre 1 et 2Km	أقل من 1 كم moins de 1 Km	أكثر من 2 كم plus de 2 Km	بين 1 و 2 كم entre 1 et 2Km		
Kasserine Nord	7,11	50,66	42,23	3,78	46,39	49,83	17194	القصرين الشمالية		
Kasserine Sud	73,74	24,15	2,11	65,25	20,62	14,13	5339	القصرين الجنوبية		
Ezzouhour	5,59	41,03	53,37	6,49	29,87	63,64	5206	الزهور		
Hassi ferid	87,43	5,60	6,97	87,30	5,93	6,76	4288	حاسي الفريد		
Sebeitla	64,18	22,72	13,09	60,90	20,22	18,88	19604	سيبيلة		
Sebiba	69,03	10,50	20,47	65,15	14,11	20,74	8598	سيبيلة		
Djedeliane	56,30	26,85	16,84	54,03	29,03	16,94	2738	جليلين		
El Ayoun	87,72	9,15	3,13	87,74	7,50	4,77	4080	العون		
Thalla	48,16	39,50	12,34	44,41	35,58	20,01	8878	تالة		
Hidra	60,50	5,42	34,08	59,50	4,60	35,90	3025	حيدرة		
Roussana	75,93	19,20	4,87	62,84	31,59	5,57	10051	فوسانة		
Feriana	34,12	34,27	31,60	29,59	43,23	27,18	11751	قربانة		
Majel Bel Abbès	68,79	15,05	16,17	68,36	17,52	14,12	5228	مجل بلعباس		
Total	51,13	27,61	21,27	47,11	27,96	24,93	105980	المجموع		
Total Tunisie	35,10	39,70	25,20	28,31	38,17	33,53	3289901	مجموع الجمهورية		

التوزيع النسبي للمساكن حسب المسافة التي تفصل المسكن عن أقرب مدرسة اعدادية والمعهد على مستوى المتعدية والوسط (%)
 Répartition des logements selon la distance séparant le logement du plus proche collège ou lycée , par délégation et milieu (%)
وسط بلدي

Délégation	المسافة التي تفصل المسكن عن المعهد				المسافة التي تفصل المسكن عن المدرسة الإعدادية				عدد المساكن Nombre Logement	المستهدفة
	أكثر من 2 كم plus de 2 Km	بين 1 و 2 كم entre 1 et 2Km	أقل من 1 كم moins de 1 Km	أكثر من 2 كم plus de 2 Km	بين 1 و 2 كم entre 1 et 2Km	أقل من 1 كم moins de 1 Km	أكثر من 2 كم plus de 2 Km	بين 1 و 2 كم entre 1 et 2Km		
Kasserine Nord	5,07	50,85	44,07	1,60	46,41	52,00	16446	القصرين الشمالية		
Kasserine Sud	--	--	--	--	--	--	--	القصرين الجنوبية		
Ezzouhour	5,59	41,03	53,37	6,49	29,87	63,64	5206	الزهور		
Hassi ferid	--	--	--	--	--	--	--	حاسي الفريد		
Sebeitla	4,63	54,73	40,65	2,06	42,20	55,74	5975	سيبيلة		
Sebiba	6,89	1,17	91,94	6,83	1,40	91,78	1626	سيبيلة		
Djedeliane	2,96	50,56	46,48	1,38	51,86	46,76	990	جليلين		
El Ayoun	--	--	--	--	--	--	--	العون		
Thalla	8,14	67,74	24,11	6,94	57,60	35,46	4348	تالة		
Hidra	0,00	9,18	90,82	0,10	5,56	94,35	1080	حيدرة		
Roussana	0,69	84,47	14,84	1,33	92,80	5,87	1874	فوسانة		
Feriana	7,99	47,43	44,58	1,93	59,88	38,19	8281	قربانة		
Majel Bel Abbès	0,26	44,94	54,79	0,85	52,29	46,86	1526	مجل بلعباس		
Total	5,44	49,69	44,87	2,85	47,10	50,05	47352	المجموع		
Total Tunisie	14,39	51,47	34,13	8,25	47,08	44,66	2339845	مجموع الجمهورية		

التوزيع النسبي للمساكن حسب المسافة التي تفصل المسكن عن أقرب مدرسة اعدادية والمعهد على مستوى المتعدية والوسط (%)
 Milieu non Communal
 التوزيع النسبي للمساكن حسب المسافة التي تفصل المسكن عن أقرب مدرسة اعدادية والمعهد على مستوى المتعدية والوسط (%)
 وسط غير لدي

Délégation	المسافة التي تفصل المسكن عن المعهد Distance séparant du lycée			المسافة التي تفصل المسكن عن المدرسة اعدادية Distance séparant du collège			عدد المساكن Nombre Logement	المسكنية
	أكثر من 2 كم plus de 2 Km	بين 1 و 2 كم entre 1 et 2Km	أقل من 1 كم moins de 1 Km	أكثر من 2 كم plus de 2 Km	بين 1 و 2 كم entre 1 et 2Km	أقل من 1 كم moins de 1 Km		
Kasserine Nord	51,99	46,43	1,58	51,86	46,02	2,12	748	القصرين الشمالية
Kasserine Sud	73,74	24,15	2,11	65,25	20,62	14,13	5339	القصرين الجنوبية
Ezzouhour	--	--	--	--	--	--	--	الزهور
Hassi ferid	87,43	5,60	6,97	87,30	5,93	6,76	4288	حاسي القويد
Sebeïtha	90,29	8,69	1,01	86,70	10,58	2,72	13629	سيبيلة
Sebiba	83,53	12,67	3,80	78,75	17,08	4,17	6972	سببية
Djedeliane	86,52	13,42	0,06	83,85	16,09	0,06	1748	جدليان
El Ayoun	87,72	9,15	3,13	87,74	7,50	4,77	4080	العون
Thalla	86,57	12,39	1,04	80,36	14,45	5,19	4530	تالة
Hidra	94,10	3,33	2,57	92,48	4,07	3,44	1945	حيرة
Foussana	93,17	4,24	2,59	76,93	17,57	5,50	8177	فوسانة
Feriana	96,49	2,87	0,64	95,57	3,52	0,91	3470	فريانة
Majel Bel Abbès	97,03	2,73	0,24	96,19	3,18	0,62	3702	ماجل بعباس
Total	88,02	9,77	2,21	82,85	12,50	4,65	58628	المجموع
Total Tunisie	86,08	10,71	3,20	77,69	16,21	6,09	950056	مجموع الجمهورية

التوزيع النسبي للمساكن حسب المسافة التي تفضل المسكن عن أقرب مستشفى محلي على مستوى المتعدية والوسط (%)
 التوزيع النسبي للمساكن حسب المسافة التي تفضل المسكن عن أقرب مستشفى محلي على مستوى المتعدية والوسط (%)
Total milieu
 مجموع الواسطين

Délégation	المسافة التي تفضل المسكن عن المستشفى المحلي Distance séparant de l'hôpital local			المسافة التي تفضل المسكن عن المستوصف Distance séparant du Dispensaire			عدد المساكن Nombre Logement	المسافة التي تفضل المسكن عن المستشفى المحلي Distance séparant de l'hôpital local
	أكثر من 2 كم plus de 2 Km	بين 1 و 2 كم entre 1 et 2Km	أقل من 1 كم moins de 1 Km	أكثر من 2 كم plus de 2 Km	بين 1 و 2 كم entre 1 et 2Km	أقل من 1 كم moins de 1 Km		
Kasserine Nord	61,82	29,20	8,98	11,13	47,42	41,45	17194	القصرين الشمالية
Kasserine Sud	90,76	7,54	1,70	58,65	23,70	17,65	5339	القصرين الجنوبية
Ezzouhour	65,59	22,45	11,95	11,76	19,10	69,14	5206	الزهور
Hassi ferid	87,16	5,99	6,86	76,29	13,48	10,23	4288	حاسي الفريد
Sebeitla	65,89	24,00	10,11	51,79	29,30	18,91	19604	سيبيلة
Sebiba	68,43	12,21	19,37	54,89	24,56	20,55	8598	سيبيلة
Djedeliane	86,39	6,30	7,31	46,00	38,11	15,90	2738	جديلان
El Ayoum	85,79	6,46	7,74	61,01	25,30	13,69	4080	العون
Thalla	49,36	39,82	10,82	38,51	43,19	18,30	8878	تالة
Hidra	60,75	6,50	32,75	56,35	7,85	35,81	3025	حجرة
Foussana	75,30	20,90	3,80	53,71	32,46	13,83	10051	فرسانة
Feriana	45,59	28,40	26,01	26,23	35,16	38,61	11751	فريانة
Majel Bel Abbès	67,73	16,31	15,96	58,63	21,52	19,85	5228	ماجل بعباس
Total	66,03	21,76	12,21	41,72	31,62	26,66	105980	المجموع
Total Tunisie	56,64	31,27	12,09	23,06	42,75	34,19	3289901	مجموع الجمهورية

التوزيع النسبي للمساكن حسب المسافة التي تفضل المسكن عن أقرب مستوصف أو مستشفى محلي على مستوى المتعدية والوسط (%)
 التوزيع النسبي للمساكن حسب المسافة التي تفضل المسكن عن أقرب مستوصف أو مستشفى محلي على مستوى المتعدية والوسط (%)
Milieu Communal
 وسط بلدية

Délégation	المسافة التي تفضل المسكن عن المستشفى المحلي Distance séparant de l'hôpital local			المسافة التي تفضل المسكن عن المستوصف Distance séparant du Dispensaire			عدد المساكن Nombre Logement	المسافة التي تفضل المسكن عن المستشفى المحلي Distance séparant de l'hôpital local
	أكثر من 2 كم plus de 2 Km	بين 1 و 2 كم entre 1 et 2Km	أقل من 1 كم moins de 1 Km	أكثر من 2 كم plus de 2 Km	بين 1 و 2 كم entre 1 et 2Km	أقل من 1 كم moins de 1 Km		
Kasserine Nord	62,40	28,34	9,26	10,50	47,22	42,28	16446	القصرين الشمالية
Kasserine Sud	--	--	--	--	--	--	--	القصرين الجنوبية
Ezzouhour	65,59	22,45	11,95	11,76	19,10	69,14	5206	الزهور
Hassi ferid	--	--	--	--	--	--	--	حاسي الفريد
Sebeitla	9,24	60,30	30,47	2,22	47,06	50,72	5975	سيبيلة
Sebiba	6,83	1,23	91,94	2,83	2,64	94,53	1626	سيبيلة
Djedeliane	71,06	8,83	20,11	5,78	58,71	35,50	990	جديلان
El Ayoum	--	--	--	--	--	--	--	العون
Thalla	11,09	68,41	20,50	10,06	63,57	26,37	4348	تالة
Hidra	0,19	10,29	89,52	0,00	10,01	89,99	1080	حجرة
Foussana	1,44	85,05	13,51	1,07	87,46	11,47	1874	فرسانة
Feriana	23,85	39,52	36,63	3,27	46,26	50,47	8281	فريانة
Majel Bel Abbès	0,66	48,07	51,27	0,39	44,10	55,50	1526	ماجل بعباس
Total	37,04	38,49	24,47	6,99	44,79	48,22	47352	المجموع
Total Tunisie	43,00	41,02	15,98	10,73	48,58	40,69	2339845	مجموع الجمهورية

التوزيع النسبي للمساكن حسب المسافة التي تفصل المسكن عن أقرب مستشفى أو مستشفى محلي على مستوى المتعدية والوسط (%)
Milieu non Communal
 التوزيع النسبي للمساكن حسب المسافة التي تفصل المسكن عن أقرب مستشفى أو مستشفى محلي على مستوى المتعدية والوسط (%)

Délégation	المسافة التي تفصل المسكن عن المستشفى المحلي Distance séparant de l'hôpital local			المسافة التي تفصل المسكن عن المستشفى Distance séparant du Dispensaire			عدد المساكن Nombre Logement	المتعدية
	أكثر من 2 كم plus de 2 Km	بين 1 و 2 كم entre 1 et 2Km	أقل من 1 كم moins de 1 Km	أكثر من 2 كم plus de 2 Km	بين 1 و 2 كم entre 1 et 2Km	أقل من 1 كم moins de 1 Km		
Kasserine Nord	49,17	48,03	2,80	24,98	51,90	23,12	748	القصرين الشمالية
Kasserine Sud	90,76	7,54	1,70	58,65	23,70	17,65	5339	القصرين الجنوبية
Ezzouhour	--	--	--	--	--	--	--	الزهور
Hassi ferid	87,16	5,99	6,86	76,29	13,48	10,23	4288	حاسي الفريد
Sebeitla	90,72	8,09	1,19	73,52	21,51	4,97	13629	سيبيلة
Seiba	82,79	14,77	2,44	67,03	29,67	3,30	6972	سيبية
Djedeliane	95,07	4,88	0,05	68,77	26,43	4,80	1748	جدلين
El Ayoun	85,79	6,46	7,74	61,01	25,30	13,69	4080	العون
Thalla	86,09	12,39	1,53	65,82	23,63	10,55	4530	ثالة
Hidra	94,38	4,39	1,23	87,63	6,64	5,73	1945	حيرة
Foussana	92,23	6,20	1,58	65,77	19,85	14,38	8177	فوسانة
Periana	97,47	1,87	0,66	81,03	8,67	10,30	3470	قريانة
Majel Bel Abbès	95,38	3,21	1,40	82,64	12,21	5,15	3702	ماجل بعباس
Total	89,44	8,25	2,31	69,78	20,98	9,24	58628	المجموع
Total Tunisie	90,22	7,25	2,52	53,43	28,37	18,20	950056	مجموع الجمهورية

التوزيع النسبي للمساكن حسب المسافة التي تفصل المسكن عن أقرب منشأة شبيبية أو رياضية على مستوى المقعدية والوسط (%)

مجموع الوسطين

Délégation	المسافة التي تفصل المسكن عن منشأة رياضية Distance séparant de l'Établissement sportif				المسافة التي تفصل المسكن عن منشأة شبيبية Distance séparant Etab. Des jeunes				عدد المساكن Nombre Logement	المقعدية
	أكثر من 2 كم plus de 2 Km	بين 1 و 2 كم entre 1 et 2Km	أقل من 1 كم moins de 1 Km	أكثر من 2 كم plus de 2 Km	بين 1 و 2 كم entre 1 et 2Km	أقل من 1 كم moins de 1 Km	أكثر من 2 كم plus de 2 Km	بين 1 و 2 كم entre 1 et 2Km		
Kasserine Nord	48,79	36,50	14,72	49,58	39,33	11,09	17194	القصرين الشمالية		
Kasserine Sud	70,81	18,67	10,52	61,82	21,22	16,96	5339	القصرين الجنوبية		
Ezzouhour	14,51	40,97	44,52	9,19	37,31	53,50	5206	الزهور		
Hassi ferid	95,34	3,30	1,36	92,13	5,60	2,27	4288	حاسي الفريد		
Sebeitla	64,27	26,01	9,72	65,28	23,80	10,91	19604	سيبيلة		
Sebba	68,36	12,37	19,27	67,13	13,46	19,41	8598	سيبيلة		
Djedeliane	53,90	33,72	12,38	56,94	25,46	17,60	2738	جليلان		
El Ayoum	89,13	3,89	6,98	87,56	5,75	6,70	4080	العون		
Thalla	49,75	44,05	6,20	46,37	42,94	10,69	8878	تالة		
Hidra	61,91	7,02	31,07	60,81	7,27	31,92	3025	حجرة		
Foussana	73,89	20,69	5,43	71,08	18,79	10,13	10051	فرسانة		
Feriana	46,57	37,54	15,89	37,12	34,08	28,80	11751	فريانة		
Majel Bel Abbès	68,65	26,01	5,34	65,40	25,93	8,68	5228	ماجل بلعباس		
Total	59,80	27,14	13,06	57,41	26,53	16,07	105980	المجموع		
Total Tunisie	37,13	38,37	24,50	34,26	39,59	26,15	3289901	مجموع الجمهورية		

التوزيع النسبي للمساكن حسب المسافة التي تفصل المسكن عن أقرب منشأة شبيبية أو رياضية على مستوى المقعدية والوسط (%)

Répartition des logements selon la distance séparant le logement du plus proche Etabl sportif et des jeunes , par délégation et milieu (%)

وسط بلدي

Délégation	المسافة التي تفصل المسكن عن منشأة رياضية Distance séparant de l'Établissement sportif			المسافة التي تفصل المسكن عن منشأة شبيبية Distance séparant Etab. Des jeunes			عدد المساكن Nombre Logement	المقعدية
	أكثر من 2 كم plus de 2 Km	بين 1 و 2 كم entre 1 et 2Km	أقل من 1 كم moins de 1 Km	أكثر من 2 كم plus de 2 Km	بين 1 و 2 كم entre 1 et 2Km	أقل من 1 كم moins de 1 Km		
Kasserine Nord	49,85	35,78	14,37	50,23	38,72	11,05	16446	القصرين الشمالية
Kasserine Sud	--	--	--	--	--	--	--	القصرين الجنوبية
Ezzouhour	14,51	40,97	44,52	9,19	37,31	53,50	5206	الزهور
Hassi ferid	--	--	--	--	--	--	--	حاسي الفريد
Sebeitla	6,79	64,00	29,21	7,12	58,01	34,86	5975	سيبيلة
Sebba	6,77	1,29	91,94	6,77	1,17	92,07	1626	سيبيلة
Djedeliane	0,69	65,26	34,05	6,23	45,09	48,69	990	جليلان
El Ayoum	--	--	--	--	--	--	--	العون
Thalla	13,21	75,59	11,20	12,22	70,70	17,09	4348	تالة
Hidra	0,00	13,91	86,09	0,00	13,63	86,37	1080	حجرة
Foussana	1,39	87,15	11,46	1,01	66,57	32,41	1874	فرسانة
Feriana	25,24	52,47	22,29	12,14	47,17	40,69	8281	فريانة
Majel Bel Abbès	0,59	81,58	17,83	0,39	75,78	23,83	1526	ماجل بلعباس
Total	25,71	48,93	25,36	23,02	45,98	31,00	47352	المجموع
Total Tunisie	18,52	49,54	31,94	16,10	50,30	33,60	2339845	مجموع الجمهورية

التوزيع النسبي للمساكن حسب المسافة التي تفصل المسكن عن أقرب منافسة شبابية أو رياضية على مستوى المقعدية و الوسط (%)
Milieu non Communal
وسط غير بلدي

Répartition des logements selon la distance séparant le logement du plus proche Etabl sportif et des jeunes , par délégation et milieu (%)

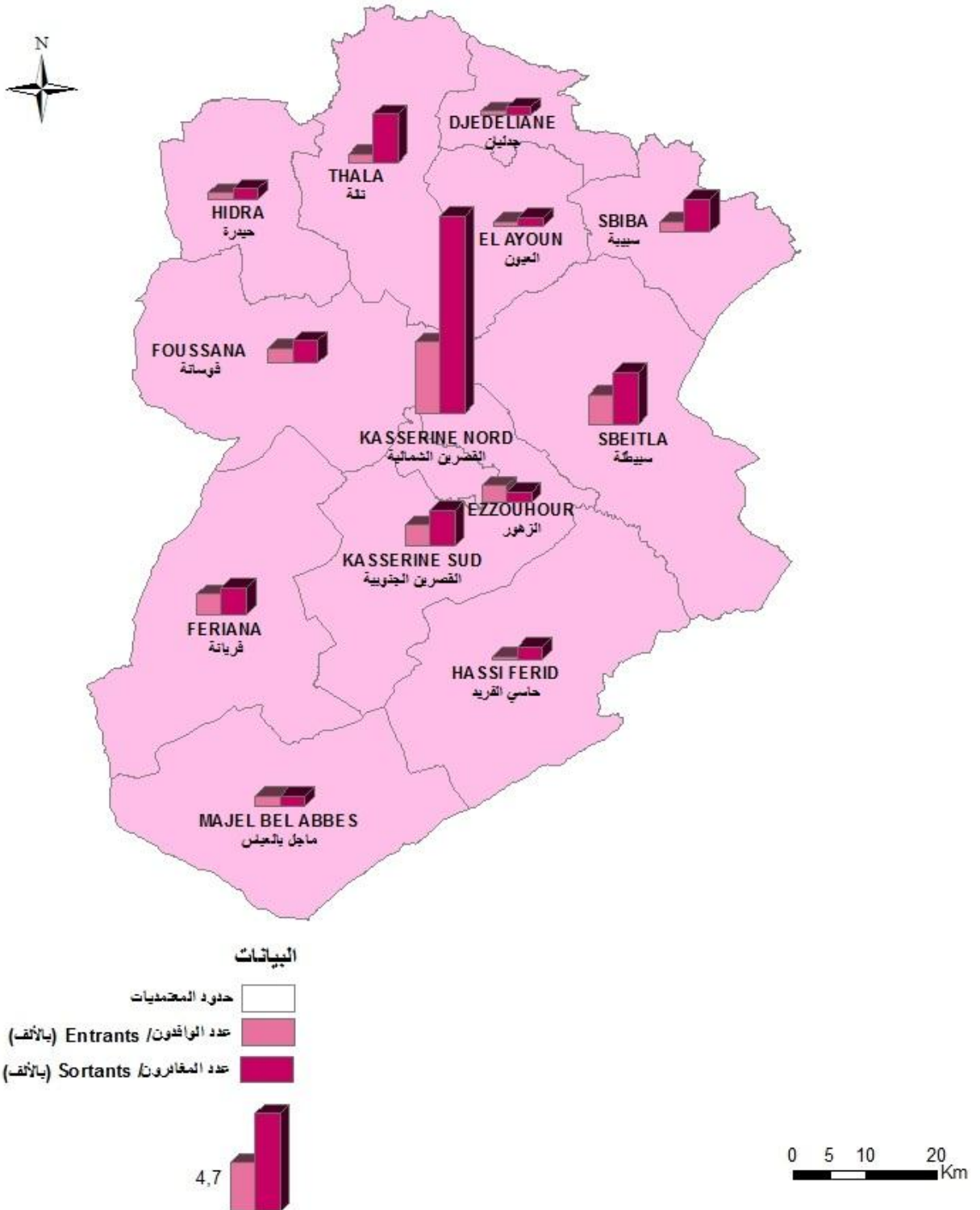
Délégation	المسافة التي تفصل المسكن عن منافسة رياضية Distance séparant de l'Etablissement sportif			المسافة التي تفصل المسكن عن منافسة شبابية Distance séparant Etab. Des jeunes			عدد المساكن Nombre Logement	المعمدية
	أكثر من 2 كم plus de 2 Km	بين 1 و 2 كم entre 1 et 2Km	أقل من 1 كم moins de 1 Km	أكثر من 2 كم plus de 2 Km	بين 1 و 2 كم entre 1 et 2Km	أقل من 1 كم moins de 1 Km		
Kasserine Nord	25,40	52,28	22,33	35,15	52,95	11,90	748	القصرين الشمالية
Kasserine Sud	70,81	18,67	10,52	61,82	21,22	16,96	5339	القصرين الجنوبية الزهور
Ezzouhour	--	--	--	--	--	--	--	--
Hassi ferid	95,34	3,30	1,36	92,13	5,60	2,27	4288	حاسي الفريد
Sebeitla	89,47	9,35	1,18	90,78	8,81	0,41	13629	سيبيلة
Sebiba	82,72	14,96	2,32	81,21	16,32	2,47	6972	سببية
Djedeliane	84,03	15,86	0,11	85,66	14,34	0,00	1748	جدلين
El Ayoun	89,13	3,89	6,98	87,56	5,75	6,70	4080	العون
Thalla	84,82	13,78	1,39	79,15	16,29	4,55	4530	تالة
Hidra	96,29	3,19	0,52	94,57	3,74	1,69	1945	حيرة
Foussana	90,50	5,45	4,05	87,14	7,84	5,02	8177	فوسانة
Perfana	97,48	1,91	0,61	96,74	2,84	0,43	3470	قرية
Majel Bel Abbès	96,70	3,11	0,19	92,19	5,38	2,43	3702	ماجل بعباس
Total	87,34	9,54	3,12	85,18	10,82	4,00	58628	المجموع
Total Tunisie	82,97	10,86	6,17	79,10	13,02	7,90	950056	مجموع الجمهورية

**خصائص الهجرة
بين 2014-2009**

**Caractéristiques migratoires
entre 2009-2014**

توزيع الوافدين و المغادرين حسب معتمدية الإقامة
 خلال الفترة 2009-2014 (ألف)

Répartition des entrants /sortants par délégations
 de résidence entre 2009-2014 (milliers)



توزيع المهاجرين حسب مقعدية الإقامة سنة 2014 وأسباب المغادرة و الجنس والوسط بين 2009 و2014 (%)
Répartition des migrants selon la délegation de résidence en 2014 et raisons de sortie, sexe et milieu entre 2009 et 2014(%)
مجموع الوسطين مجموع الجنسين
Total milieu Total sexe

Délégation	أسباب المغادرة Raisons de sortie					الهجرة على مستوى المقاعدات migration au niveau délégation			الحراك العام Mobilité générale	المقعدية
	أسباب أخرى Autres	الدراسة études	مصاحبة الأسرة Accompagnement de la famille	الزواج mariage	اقتناء مسكن و تحسين ظروف السكن acquisition logement ou meilleur condition de vie	صافي الهجرة Solde migratoire	المغادرون Sortants	الوافدون Entrants		
Kasserine Nord	2,56	8,95	24,96	20,79	9,61	-5933	9364	3431	10020	القصرين الشمالية
Kasserine Sud	3,17	8,17	25,09	26,20	13,92	-700	1702	1002	2120	القصرين الجنوبية
Ezzouhour	3,40	3,21	26,42	26,79	31,89	288	530	818	2628	الزهور
Hassi ferid	3,14	7,06	29,83	14,13	14,13	-514	637	123	417	حاسي الفريد
Sebetta	2,95	7,56	28,71	21,11	8,65	-1043	2473	1430	6363	سبيطلة
Sebba	1,76	7,41	23,10	29,32	8,85	-1123	1593	470	2516	سبية
Djedeliane	1,78	3,12	25,39	31,40	12,47	-208	449	241	723	جليلان
El Ayoun	3,75	7,24	13,67	27,35	12,87	-184	373	189	507	العيون
Thalla	2,00	6,58	30,28	23,97	10,37	-1930	2295	365	1985	تالة
Hidra	2,75	9,09	25,37	24,31	16,28	-180	473	293	677	حدرة
Foussana	3,36	3,36	28,50	27,66	15,61	-385	1070	685	2812	فوسانة
Feriana	2,24	8,15	27,26	28,70	9,11	-245	1251	1006	5677	فريانة
Majel Bel Abbès	2,54	8,03	26,00	30,23	5,92	23	473	496	2216	ماجبل بعباس
Total	2,60	7,74	26,10	23,45	10,93	-12134	22683	10549	38661	المجموع
Total Tunisie	3,23	5,90	29,09	25,52	19,09	0	688277	688277	1666036	مجموع الجمهورية

توزيع المهاجرين حسب مقعدية الإقامة سنة 2014 وأسباب المغادرة و الجنس والوسط بين 2009 و2014 (%)
Répartition des migrants selon la délegation de résidence en 2014 et raisons de sortie, sexe et milieu entre 2009 et 2014(%)
مجموع الذكور مجموع الوسطين
Total Masculin Total milieu

Délégation	أسباب المغادرة Raisons de sortie					الهجرة على مستوى المقاعدات migration au niveau délégation			الحراك العام Mobilité générale	المقعدية
	أسباب أخرى Autres	الدراسة études	مصاحبة الأسرة Accompagnement de la famille	الزواج mariage	اقتناء مسكن و تحسين ظروف السكن acquisition logement ou meilleur condition de vie	صافي الهجرة Solde migratoire	المغادرون Sortants	الوافدون Entrants		
Kasserine Nord	2,57	10,92	18,74	13,57	10,43	-3165	4782	1617	4984	القصرين الشمالية
Kasserine Sud	3,61	11,20	18,43	19,04	16,51	-326	830	504	1046	القصرين الجنوبية
Ezzouhour	4,56	4,18	19,77	19,39	38,78	107	263	370	1284	الزهور
Hassi ferid	2,14	10,09	20,18	9,48	13,76	-274	327	53	196	حاسي الفريد
Sebetta	2,73	8,67	22,71	14,78	10,24	-537	1211	674	3170	سبيطلة
Sebba	1,61	9,39	18,67	19,16	10,63	-610	809	199	1171	سبية
Djedeliane	0,92	4,13	18,81	23,85	15,14	-111	218	107	316	جليلان
El Ayoun	3,98	8,96	10,95	16,92	11,44	-120	201	81	223	العيون
Thalla	2,19	7,75	24,16	15,86	12,12	-943	1097	154	959	تالة
Hidra	2,95	10,13	18,14	15,19	20,25	-107	237	130	327	حدرة
Foussana	3,22	5,03	22,94	21,53	17,71	-161	497	336	1406	فوسانة
Feriana	2,06	10,60	21,20	18,67	10,44	-118	632	514	2793	فريانة
Majel Bel Abbès	2,78	11,51	20,63	21,83	7,14	-32	252	220	1100	ماجبل بعباس
Total	2,60	9,66	19,94	15,84	12,35	-6397	11356	4959	18975	المجموع
Total Tunisie	2,33	3,42	6,63	22,24	19,90	23,78	24,03	0	332166	836360

توزيع المهاجرين حسب مقعدية الإقامة سنة 2014 وأسباب المغادرة والجنس والوسط بين 2009 و2014 (%)
Répartition des migrants selon la déléation de résidence en 2014 et raisons de sortie, sexe et milieu entre 2009 et 2014 (%)
مجموع الإناث مجموع الواسطين
Total Féminin Total milieu

Déléation	أسباب المغادرة										الهجرة على مستوى المقعديات			الحراك العام	المقعدية
	أسباب أخرى	الدراسة	مصاحبة الأسرة	الزواج	اقتناء مسكن و تحسين ظروف السكن	المهنة	صافي الهجرة	المقادرون	الوافدون	الحراك العام	المقعدية				
	Autres	études	Accompagnement de la famille	mariage	acquisition logement ou meilleur condition de vie	emploi	Salde migratoire	Sortants	Entrants	Mobilité générale					
Kasserine Nord	2,55	6,90	31,45	28,33	8,75	22,02	-2768	4582	1814	5036	القصرين الشمالية				
Kasserine Sud	2,75	5,28	31,42	33,03	11,47	16,06	-374	872	498	1074	القصرين الجنوبية				
Ezzouhour	2,25	2,25	32,96	34,08	25,09	3,37	181	267	448	1344	الزهور				
Hassi ferid	4,19	3,87	40,00	19,03	14,52	18,39	-240	310	70	221	حاسي الفريد				
Sebta	3,17	6,50	34,47	27,18	7,13	21,55	-506	1262	756	3193	سيبطة				
Sebba	1,91	5,36	27,68	39,80	7,02	18,24	-513	784	271	1345	سببية				
Djedeliane	2,60	2,16	31,60	38,53	9,96	15,15	-97	231	134	407	جليلان				
El Ayoun	3,49	5,23	16,86	39,53	14,53	20,35	-64	172	108	284	العيون				
Thalla	1,84	5,51	35,89	31,39	8,76	16,61	-987	1198	211	1026	تالة				
Hidra	2,54	8,05	32,63	33,47	12,29	11,02	-73	236	163	350	حدرة				
Foussana	3,49	1,92	33,33	32,98	13,79	14,49	-224	573	349	1406	فوسانة				
Feriana	2,42	5,65	33,44	38,93	7,75	11,79	-127	619	492	2884	فريانة				
Matel Bel Abbès	2,26	4,07	32,13	39,82	4,52	17,19	55	221	276	1116	ماجل بيحاس				
Total	2,60	5,81	32,29	31,09	9,51	18,71	-5737	11327	5590	19686	المجموع				
Total Tunisie	3,05	5,22	35,47	30,76	14,72	10,77	0	356111	356111	829676	مجموع الجمهورية				

توزيع المهاجرين حسب مقعدية الإقامة سنة 2014 وأسباب المغادرة والجنس والوسط بين 2009 و2014 (%)
Répartition des migrants selon la déléation de résidence en 2014 et raisons de sortie, sexe et milieu entre 2009 et 2014 (%)
وسط بلدي مجموع الجنسين
Milieu Communal Total sexe

Déléation	أسباب المغادرة										الهجرة على مستوى المقعديات			الحراك العام	المقعدية
	أسباب أخرى	الدراسة	مصاحبة الأسرة	الزواج	اقتناء مسكن و تحسين ظروف السكن	المهنة	صافي الهجرة	المقادرون	الوافدون	الحراك العام	المقعدية				
	Autres	études	Accompagnement de la famille	mariage	acquisition logement ou meilleur condition de vie	emploi	Salde migratoire	Sortants	Entrants	Mobilité générale					
Kasserine Nord	2,84	10,43	24,33	21,10	10,40	30,90	-3685	7048	3363	9816	القصرين الشمالية				
Kasserine Sud	--	--	--	--	--	--	--	--	--	--	القصرين الجنوبية				
Ezzouhour	3,40	3,21	26,42	26,79	31,89	8,30	288	530	818	2628	الزهور				
Hassi ferid	--	--	--	--	--	--	--	--	--	--	حاسي الفريد				
Sebta	3,19	8,39	28,86	18,68	9,28	31,60	-968	1788	820	3815	سيبطة				
Sebba	1,47	8,63	22,84	24,00	10,84	32,21	-704	950	246	998	سببية				
Djedeliane	2,26	3,40	27,17	24,91	13,96	28,30	-81	265	184	575	جليلان				
El Ayoun	--	--	--	--	--	--	--	--	--	--	العيون				
Thalla	2,03	7,20	31,61	21,96	10,02	27,18	-1392	1626	234	1227	تالة				
Hidra	2,97	9,20	28,49	21,66	16,91	20,77	-217	337	120	414	حدرة				
Foussana	3,13	4,04	31,43	26,29	13,24	21,88	-310	544	234	1099	فوسانة				
Feriana	2,55	10,81	24,67	28,07	7,29	26,61	39	823	862	4869	فريانة				
Matel Bel Abbès	3,17	9,13	20,24	30,95	9,13	27,38	116	252	368	1600	ماجل بيحاس				
Total	2,71	9,00	26,09	22,16	11,18	28,86	-6914	14163	7249	27041	المجموع				
Total Tunisie	3,38	6,02	29,50	24,46	20,74	15,90	4545	591979	596524	1389402	مجموع الجمهورية				

توزيع المهاجرين حسب مقعدية الإقامة سنة 2014 وأسباب المغادرة و الجنس والوسط بين 2009 و2014 (%)
Répartition des migrants selon la délegation de résidence en 2014 et raisons de sortie, sexe et milieu entre 2009 et 2014(%)
وسط بلدي ذكر
وسط بلدي أنثى

Délégation	أسباب المغادرة										الهجرة على مستوى المقاعدات			الحراك العام	المقعدية
	أسباب أخرى	الدراسة	مصاحبة الأسرة	الزواج	اقتناء مسكن و تحسين ظروف السكن	المسكن	المسكن و تحسين ظروف السكن	المسكن	المسكن	المسكن	المسكن	المسكن	المسكن		
	Autres	études	Accompagnement de la famille	mariage	acquisition logement ou meilleur condition de vie	acquisition logement ou meilleur condition de vie	emploi	Salde migratoire	Sortants	Entrants	Mobilité générale				
Kasserine Nord	2,89	12,55	17,86	14,09	11,18	41,43	-2047	3633	1586	4876	القصرين الشمالية				
Kasserine Sud	--	--	--	--	--	--	--	--	--	--	القصرين الجنوبية				
Ezzouhour	4,56	4,18	19,77	19,39	38,78	13,31	107	263	370	1284	الزهور				
Hassi ferid	--	--	--	--	--	--	--	--	--	--	حاسي الفريد				
Sebeïta	3,03	8,98	22,67	13,47	11,00	40,85	-510	891	381	1922	سبيطة				
Seïba	1,41	10,64	17,67	17,47	12,25	40,56	-386	498	112	485	سبيبة				
Djedeliane	1,39	4,17	18,75	19,44	16,67	39,58	-52	144	92	274	جليلان				
El Ayoun	--	--	--	--	--	--	--	--	--	--	العيون				
Thalla	2,19	9,01	25,48	14,41	11,45	37,45	-675	777	102	581	تالة				
Hidra	2,79	10,06	19,55	13,41	21,23	32,96	-118	179	61	218	حدرة				
Foussana	3,35	5,95	24,16	21,19	15,24	30,11	-151	269	118	559	فوسانة				
Feriana	2,34	14,25	17,29	16,36	8,18	41,59	12	428	440	2416	فريانة				
Majel Bel Abbès	3,50	11,89	16,08	21,68	9,79	37,06	22	143	165	816	ماجل بعباس				
Total	2,75	10,91	19,56	15,11	12,57	39,10	-3798	7225	3427	13431	المجموع				
Total Tunisie	3,59	6,69	22,29	19,55	25,66	22,21	2838	288081	290919	701563	مجموع الجمهورية				

توزيع المهاجرين حسب مقعدية الإقامة سنة 2014 وأسباب المغادرة و الجنس والوسط بين 2009 و2014 (%)
Répartition des migrants selon la délegation de résidence en 2014 et raisons de sortie, sexe et milieu entre 2009 et 2014(%)
وسط بلدي أنثى

Délégation	أسباب المغادرة										الهجرة على مستوى المقاعدات			الحراك العام	المقعدية
	أسباب أخرى	الدراسة	مصاحبة الأسرة	الزواج	اقتناء مسكن و تحسين ظروف السكن	المسكن	المسكن و تحسين ظروف السكن	المسكن	المسكن	المسكن	المسكن	المسكن	المسكن		
	Autres	études	Accompagnement de la famille	mariage	acquisition logement ou meilleur condition de vie	acquisition logement ou meilleur condition de vie	emploi	Salde migratoire	Sortants	Entrants	Mobilité générale				
Kasserine Nord	2,78	8,17	31,22	28,55	9,58	19,71	-1638	3415	1777	4940	القصرين الشمالية				
Kasserine Sud	--	--	--	--	--	--	--	--	--	--	القصرين الجنوبية				
Ezzouhour	2,25	2,25	32,96	34,08	25,09	3,37	181	267	448	1344	الزهور				
Hassi ferid	--	--	--	--	--	--	--	--	--	--	حاسي الفريد				
Sebeïta	3,34	7,80	35,01	23,86	7,58	22,41	-458	897	439	1893	سبيطة				
Seïba	1,55	6,42	28,54	31,19	9,29	23,01	-318	452	134	513	سبيبة				
Djedeliane	3,31	2,48	37,19	31,40	10,74	14,88	-29	121	92	301	جليلان				
El Ayoun	--	--	--	--	--	--	--	--	--	--	العيون				
Thalla	1,88	5,54	37,22	28,86	8,72	17,79	-717	849	132	646	تالة				
Hidra	3,16	8,23	38,61	31,01	12,03	6,96	-99	158	59	196	حدرة				
Foussana	2,91	2,18	38,55	31,27	11,27	13,82	-159	275	116	540	فوسانة				
Feriana	2,78	7,09	32,66	40,76	6,33	10,38	27	395	422	2453	فريانة				
Majel Bel Abbès	2,75	5,50	25,69	43,12	8,26	14,68	94	109	203	784	ماجل بعباس				
Total	2,67	7,02	32,89	29,50	9,73	18,19	-3116	6938	3822	13610	المجموع				
Total Tunisie	3,18	5,38	36,32	29,12	16,08	9,92	1707	303898	305605	687839	مجموع الجمهورية				

توزيع المهاجرين حسب مقعدية الإقامة سنة 2014 وأسباب المغادرة والجنس والوسط بين 2009 و2014 (%)
 Répartition des migrants selon la déléation de résidence en 2014 et raisons de sortie, sexe et milieu entre 2009 et 2014(%)
Milieu non Communal Total sexe **وسط غير بلدي مجموع الجنسين**

Déléation	أسباب المغادرة						الهجرة على مستوى المقاعدات			الحراك العام	المقعدية
	السبب أخرى Autres	الدراسة études	مصاحبة الأسرة Accompagnement de la famille	الزواج mariage	اقتناء مسكن و تحسين ظروف السكن acquisition logement ou meilleur condition de vie	المعمل emploi	صافي الهجرة Solde migratoire	المغادرون Sortants	الوافدون Entrants		
Kasserine Nord	1,73	4,45	26,86	19,86	7,21	39,90	-2248	2316	68	204	القصرين الشمالية القصرين الجنوبية
Kasserine Sud	3,17	8,17	25,09	26,20	13,92	23,44	-700	1702	1002	2120	الزهور
Ezzouhour	--	--	--	--	--	--	--	--	--	--	حاسي القريد
Hassi ferid	3,14	7,06	29,83	14,13	14,13	31,71	-514	637	123	417	حاسي القريد
Sebeitla	2,34	5,40	28,32	27,45	7,01	29,49	-75	685	610	2548	سيبيلة
Sehiba	2,18	5,60	23,48	37,17	5,91	25,66	-419	643	224	1518	سيبيلة
Djedeliane	1,09	2,72	22,83	40,76	10,33	22,28	-127	184	57	148	جليلان
El Ayoun	3,75	7,24	13,67	27,35	12,87	35,12	-184	373	189	507	العيون
Thalla	1,94	5,08	27,06	28,85	11,21	25,86	-538	669	131	758	تالة
Hidra	2,21	8,82	17,65	30,88	14,71	25,74	37	136	173	263	حدرة
Foussana	3,61	2,66	25,48	29,09	18,06	21,10	-75	526	451	1713	فريانة
Feriana	1,64	3,04	32,24	29,91	12,62	20,56	-284	428	144	808	فريانة
Majel Bel Abbès	1,81	6,79	32,58	29,41	2,26	27,15	-93	221	128	616	ماجل بعباس
Total	2,42	5,63	26,13	25,60	10,52	29,71	-5220	8520	3300	11620	المجموع
Total Tunisie	2,34	5,16	26,56	32,01	8,96	24,97	-4545	96298	91753	276639	مجموع الجمهورية

توزيع المهاجرين حسب مقعدية الإقامة سنة 2014 وأسباب المغادرة والجنس والوسط بين 2009 و2014 (%)
 Répartition des migrants selon la déléation de résidence en 2014 et raisons de sortie, sexe et milieu entre 2009 et 2014(%)
Milieu non Communal Masculin **وسط غير بلدي ذكور**

Déléation	أسباب المغادرة						الهجرة على مستوى المقاعدات			الحراك العام	المقعدية
	السبب أخرى Autres	الدراسة études	مصاحبة الأسرة Accompagnement de la famille	الزواج mariage	اقتناء مسكن و تحسين ظروف السكن acquisition logement ou meilleur condition de vie	المعمل emploi	صافي الهجرة Solde migratoire	المغادرون Sortants	الوافدون Entrants		
Kasserine Nord	1,57	5,74	21,50	11,92	8,09	51,17	-1118	1149	31	108	القصرين الشمالية
Kasserine Sud	3,61	11,20	18,43	19,04	16,51	31,20	-326	830	504	1046	القصرين الجنوبية
Ezzouhour	--	--	--	--	--	--	--	--	--	--	الزهور
Hassi ferid	2,14	10,09	20,18	9,48	13,76	44,34	-274	327	53	196	حاسي القريد
Sebeitla	1,88	7,81	22,81	18,44	8,13	40,94	-27	320	293	1248	سيبيلة
Sehiba	1,93	7,40	20,26	21,86	8,04	40,51	-224	311	87	686	سيبيلة
Djedeliane	0,00	4,05	18,92	32,43	12,16	32,43	-59	74	15	42	جليلان
El Ayoun	3,98	8,96	10,95	16,92	11,44	47,76	-120	201	81	223	العيون
Thalla	2,19	4,69	20,94	19,38	13,75	39,06	-268	320	52	378	تالة
Hidra	3,45	10,34	13,79	20,69	17,24	34,48	11	58	69	109	حدرة
Foussana	3,07	3,95	21,49	21,93	20,61	28,95	-10	228	218	847	فريانة
Feriana	1,47	2,94	29,41	23,53	15,20	27,45	-130	204	74	377	فريانة
Majel Bel Abbès	1,83	11,01	26,61	22,02	3,67	34,86	-54	109	55	284	ماجل بعباس
Total	2,32	7,48	20,60	17,11	11,96	40,52	-2599	4131	1532	5544	المجموع
Total Tunisie	2,33	6,22	21,89	22,15	11,53	35,87	-2838	44085	41247	134797	مجموع الجمهورية

توزيع المهاجرين حسب معتمدية الإقامة سنة 2014 وأسباب المغادرة والجنس والوسط بين 2009 و2014 (%)
Répartition des migrants selon la délégation de résidence en 2014 et raisons de sortie, sexe et milieu entre 2009 et 2014(%)
وسط غير بلدي إناء
Milieu non Communal Féminin

Délégation	أسباب المغادرة										الهجرة على مستوى المعتمديات			الحراك العام	المعمدية
	أسباب أخرى	الدراسة	مصاحبة الأسرة	الزواج	اقتناء مسكن و تحسين ظروف السكن	المعمل	صافي الهجرة	المغادرون	الوافدون	Mobilité générale					
	Autres	études	Accompagnement de la famille	mariage	meilleur condition de vie	emploi	Sortants migratoire	Sortants	Entrants						
Kasserine Nord	1,89	3,17	32,13	27,68	6,34	28,79	-1130	1167	37	96	القصرين الشمالية				
Kasserine Sud	2,75	5,28	31,42	33,03	11,47	16,06	-374	872	498	1074	القصرين الجنوبية				
Ezzouhour	--	--	--	--	--	--	--	--	--	--	الزهور				
Hassi ferid	4,19	3,87	40,00	19,03	14,52	18,39	-240	310	70	221	حاسي الفريد				
Sebetta	2,74	3,29	33,15	35,34	6,03	19,45	-48	365	317	1300	سبيطة				
Sehiba	2,41	3,92	26,51	51,51	3,92	11,75	-195	332	137	832	سبيبة				
Djedeliane	1,82	1,82	25,45	46,36	9,09	15,45	-68	110	42	106	جليلين				
El Ayoun	3,49	5,23	16,86	39,53	14,53	20,35	-64	172	108	284	العون				
Thalla	1,72	5,44	32,66	37,54	8,88	13,75	-270	349	79	380	تالة				
Hidra	1,28	7,69	20,51	38,46	12,82	19,23	26	78	104	154	حيرة				
Foussana	4,03	1,68	28,52	34,56	16,11	15,10	-65	298	233	866	فوسانة				
Feriana	1,79	3,13	34,82	35,71	10,27	14,29	-154	224	70	431	فريانة				
Majel Bel Abbès	1,79	2,68	38,39	36,61	0,89	19,64	-39	112	73	332	ماجل بعباس				
Total	2,51	3,90	31,33	33,58	9,16	15,53	-2621	4389	1768	6076	مجموع				
Total Tunisie	2,34	4,27	30,51	40,34	6,79	15,76	-1707	52213	50506	141842	مجموع الجمهورية				

الهجرة الخارجية: توزيع الوافدين و المغادرين خلال الفترة 2009 - 2014 حسب مقعدية الاقلمة و أسباب المغادرة و الجنس والوسط (%)
 Répartition des immigrants et des émigrants selon la délégation de résidence, les raisons de d'émigration, sexe et milieu entre 2009 et 2014 (%)
Total milieu Total sexe

Délégation	أسباب المغادرة الخارج						الهجرة الخارجية		المغتدبة	
	أسباب أخرى Autres	الدراسة études	مصاحبة الأسرة Accompagnement de la famille	الزواج mariage	اقتناء مسكن و تحسين ظروف السكن acquisition logement ou meilleur condition de vie	العمل emploi	صافي الهجرة Solde migratoire	المغادرون الى الخارج émigrants		الوافدون من الخارج immigrants
Kasserine Nord	2,92	11,31	0,73	16,79	0,00	68,25	-95	275	180	القصيرين الشمالية
Kasserine Sud	0,00	9,26	0,00	1,85	0,00	88,89	-22	54	32	القصيرين الجنوبية
Ezouhour	1,12	4,49	2,25	14,61	0,00	77,53	-64	89	25	الزهور
Hassi ferid	0,00	0,00	0,00	25,00	0,00	75,00	-6	8	2	حاسي الفريد
Sebella	2,68	3,16	0,24	2,92	0,24	90,75	-36	411	75	سيبيلة
Sebba	0,66	3,97	0,00	3,31	0,00	92,05	-144	151	7	سبية
Djedeliane	0,00	0,00	0,00	0,00	5,88	94,12	-15	17	2	جليلين
El Ayoun	0,00	0,00	0,00	0,00	0,00	100,00	-15	15	19	العيون
Thalla	6,54	7,48	0,00	5,61	0,00	80,37	-88	107	11	تالة
Hidra	0,00	5,41	0,00	27,03	0,00	67,57	-26	37	11	حذرة
Foussana	1,09	2,17	0,54	1,09	0,00	95,11	-155	184	29	فوسانة
Feriana	0,00	8,06	4,84	4,03	1,61	81,45	-64	123	59	فريانة
Majel Bel Abbès	0,00	4,88	7,32	7,32	0,00	80,49	-33	41	8	ماجل بعباس
Total	1,98	5,62	0,99	6,94	0,26	84,19	-1063	1512	449	المجموع
Total Tunisie	1,18	14,20	1,06	9,66	0,52	73,38	-22281	65924	43643	مجموع الجمهورية

الهجرة الخارجية: توزيع الوافدين و المغادرين خلال الفترة 2009 - 2014 حسب مقعدية الاقلمة و أسباب المغادرة و الجنس والوسط (%)
 Répartition des immigrants et des émigrants selon la délégation de résidence, les raisons de d'émigration, sexe et milieu entre 2009 et 2014 (%)
Total Masculin Total milieu

Délégation	أسباب المغادرة الخارج						الهجرة الخارجية		المغتدبة	
	أسباب أخرى Autres	الدراسة études	مصاحبة الأسرة Accompagnement de la famille	الزواج mariage	اقتناء مسكن و تحسين ظروف السكن acquisition logement ou meilleur condition de vie	العمل emploi	صافي الهجرة Solde migratoire	المغادرون الى الخارج émigrants		الوافدون من الخارج immigrants
Kasserine Nord	2,22	11,56	0,00	11,11	0,00	75,11	-114	226	112	القصيرين الشمالية
Kasserine Sud	0,00	6,12	0,00	0,00	0,00	93,88	-26	49	23	القصيرين الجنوبية
Ezouhour	1,37	2,74	2,74	9,59	0,00	83,56	-57	73	16	الزهور
Hassi ferid	0,00	0,00	0,00	14,29	0,00	85,71	-5	7	2	حاسي الفريد
Sebella	2,41	2,67	0,00	1,07	0,27	93,58	-331	374	43	سيبيلة
Sebba	0,72	2,88	0,00	1,44	0,00	94,96	-137	139	2	سبية
Djedeliane	0,00	0,00	0,00	0,00	7,14	92,86	-13	14	1	جليلين
El Ayoun	0,00	0,00	0,00	0,00	0,00	100,00	-15	15	0	العيون
Thalla	6,74	6,74	0,00	1,12	0,00	85,39	-78	89	11	تالة
Hidra	0,00	6,25	0,00	18,75	0,00	75,00	-27	32	5	حذرة
Foussana	0,57	2,30	0,57	1,15	0,00	95,40	-159	174	15	فوسانة
Feriana	0,00	7,48	1,87	1,87	1,87	86,92	-78	106	28	فريانة
Majel Bel Abbès	0,00	5,41	8,11	5,41	0,00	81,08	-33	37	4	ماجل بعباس
Total	1,72	5,02	0,60	3,90	0,30	88,46	-1073	1335	262	المجموع
Total Tunisie	1,01	12,11	0,45	4,32	0,54	81,57	-30237	54952	24715	مجموع الجمهورية

الهجرة الخارجية: توزيع الوافدين و المغادرين خلال الفترة 2009 - 2014 حسب مقعدية الاقلمة و أسباب المغادرة و الجنس والوسط (%)
 الهجرة الخارجية: توزيع الإناث مجموع الوافدين و المغادرين
 Répartition des immigrants et des émigrants selon la délégation de résidence, les raisons de d'émigration, sexe et milieu entre 2009 et 2014 (%)

Délégation	أسباب المغادرة الخارج							الهجرة الخارجية		المقعدية
	أسباب أخرى Autres	الدراسة études	مصاحبة الأسرة Accompagnement de la famille	الزواج mariage	اقتناء مسكن و تحسين ظروف السكن acquisition logement ou meilleur condition de vie	العمل emploi	صافي الهجرة Solde migratoire	المغادرون الى الخارج émigrants	الوافدون من الخارج immigrants	
Kasserine Nord	6,12	10,20	4,08	42,86	0,00	36,73	19	49	68	القصرين الشمالية
Kasserine Sud	0,00	40,00	0,00	20,00	0,00	40,00	4	5	9	القصرين الجنوبية
Ezouhour	0,00	12,50	0,00	37,50	0,00	50,00	-7	16	9	الزهور
Hassi ferid	0,00	0,00	0,00	100,00	0,00	0,00	-1	1	0	حاسي الفريد
Sebela	5,41	8,11	2,70	21,62	0,00	62,16	-5	37	32	سبيطة
Sebba	0,00	16,67	0,00	25,00	0,00	58,33	-7	12	5	سبية
Djedliane	0,00	0,00	0,00	0,00	0,00	100,00	-2	3	1	جليلين
El Ayoun	0,00	0,00	0,00	0,00	0,00	0,00	0	0	0	العيون
Thalla	5,56	11,11	0,00	27,78	0,00	55,56	-10	18	8	تالة
Hidra	0,00	0,00	0,00	80,00	0,00	20,00	1	5	6	حدره
Foussana	10,00	0,00	0,00	0,00	0,00	90,00	4	10	14	فوسانة
Feriana	0,00	11,76	23,53	17,65	0,00	47,06	14	17	31	فريانة
Majel Bel Abbès	0,00	0,00	0,00	25,00	0,00	75,00	0	4	4	ماجل بعباس
Total	3,95	10,17	3,95	29,94	0,00	51,98	10	177	187	المجموع
Total Tunisie	2,03	24,67	4,12	36,45	0,42	32,31	7956	10972	18928	مجموع الجمهورية

الهجرة الخارجية: توزيع الوافدين و المغادرين خلال الفترة 2009 - 2014 حسب مقعدية الاقلمة و أسباب المغادرة و الجنس والوسط (%)
 الهجرة الخارجية: توزيع الإناث مجموع الوافدين و المغادرين
 Répartition des immigrants et des émigrants selon la délégation de résidence, les raisons de d'émigration, sexe et milieu entre 2009 et 2014 (%)

Délégation	أسباب المغادرة الخارج							الهجرة الخارجية		المقعدية
	أسباب أخرى Autres	الدراسة études	مصاحبة الأسرة Accompagnement de la famille	الزواج mariage	اقتناء مسكن و تحسين ظروف السكن acquisition logement ou meilleur condition de vie	العمل emploi	صافي الهجرة Solde migratoire	المغادرون الى الخارج émigrants	الوافدون من الخارج immigrants	
Kasserine Nord	3,07	11,88	0,77	16,48	0,00	67,82	-84	262	178	القصرين الشمالية
Kasserine Sud	--	--	--	--	--	--	--	--	--	القصرين الجنوبية
Ezouhour	1,12	4,49	2,25	14,61	0,00	77,53	-64	89	25	الزهور
Hassi ferid	--	--	--	--	--	--	--	--	--	حاسي الفريد
Sebela	1,78	5,92	0,00	5,92	0,00	86,39	-110	169	59	سبيطة
Sebba	0,00	10,00	0,00	0,00	0,00	90,00	-13	20	7	سبية
Djedliane	0,00	0,00	0,00	0,00	0,00	100,00	-9	11	2	جليلين
El Ayoun	--	--	--	--	--	--	--	--	--	العيون
Thalla	2,82	9,86	0,00	7,04	0,00	80,28	-56	70	14	تالة
Hidra	0,00	5,26	0,00	31,58	0,00	63,16	-12	19	7	حدره
Foussana	0,00	0,00	0,00	0,00	0,00	100,00	-35	39	4	فوسانة
Feriana	0,00	9,17	5,50	4,59	1,83	78,90	-56	108	52	فريانة
Majel Bel Abbès	0,00	6,67	0,00	0,00	0,00	93,33	-10	15	5	ماجل بعباس
Total	1,74	8,22	1,25	10,21	0,25	78,33	-449	802	353	المجموع
Total Tunisie	1,29	18,22	1,18	11,80	0,52	66,98	-7868	47014	39146	مجموع الجمهورية

الهجرة الخارجية: توزيع الوافدين و المغادرين خلال الفترة 2009 - 2014 حسب مقعدية الاقلمة و أسباب المغادرة و الجنس والوسط (%)
 الهجرة الخارجية: توزيع الوافدين و المغادرين خلال الفترة 2009 - 2014 حسب مقعدية الاقلمة و أسباب المغادرة و الجنس والوسط (%)
Milieu Communal Masculin

Délégation	أسباب المغادرة للفرج							الهجرة الخارجية		المغتدبة
	أسباب أخرى	الدراسة	مصاحبة الأسرة	الزواج	اقتناء مسكن و تحسين ظروف السكن	العمل	صافي الهجرة	المغادرون الى الخارج	الوافدون من الخارج	
	Autres	études	Accompagnement de la famille	mariage	acquisition logement ou meilleur condition de vie	emploi	Solde migratoire	émigrants	immigrants	
Kasserine Nord	2,34	12,15	0,00	10,75	0,00	74,77	-105	215	110	القصيرين الشمالية
Kasserine Sud	--	--	--	--	--	--	--	--	--	القصيرين الجنوبية
Ezouhour	1,37	2,74	2,74	9,59	0,00	83,56	-57	73	16	الزهور
Hassi ferid	--	--	--	--	--	--	--	--	--	حاسي الفريد
Sebela	1,38	4,83	0,00	2,07	0,00	91,72	-112	145	33	سيبيلة
Sebba	0,00	0,00	0,00	0,00	0,00	100,00	-13	15	2	سببية
Djedeliane	0,00	0,00	0,00	0,00	0,00	100,00	-7	8	1	جدلين
El Ayoun	--	--	--	--	--	--	--	--	--	العيون
Thalla	1,79	8,93	0,00	1,79	0,00	87,50	-46	55	9	تالة
Hidra	0,00	6,25	0,00	18,75	0,00	75,00	-14	16	2	حدرية
Foussana	0,00	0,00	0,00	0,00	0,00	100,00	-33	35	2	فوسانة
Feriana	0,00	8,60	2,15	2,15	2,15	84,95	-66	92	26	فريانة
Majel Bel Abbès	0,00	7,69	0,00	0,00	0,00	92,31	-10	13	3	ماجل بعباس
Total	1,35	7,49	0,60	5,84	0,30	84,43	-463	667	204	المجموع
Total Tunisie	2,03	24,67	4,12	36,45	0,42	32,31	7956	10972	18928	مجموع الجمهورية

الهجرة الخارجية: توزيع الوافدين و المغادرين خلال الفترة 2009 - 2014 حسب مقعدية الاقلمة و أسباب المغادرة و الجنس والوسط (%)
 الهجرة الخارجية: توزيع الوافدين و المغادرين خلال الفترة 2009 - 2014 حسب مقعدية الاقلمة و أسباب المغادرة و الجنس والوسط (%)
Milieu Communal Féminin

Délégation	أسباب المغادرة للفرج							الهجرة الخارجية		المغتدبة
	أسباب أخرى	الدراسة	مصاحبة الأسرة	الزواج	اقتناء مسكن و تحسين ظروف السكن	العمل	صافي الهجرة	المغادرون الى الخارج	الوافدون من الخارج	
	Autres	études	Accompagnement de la famille	mariage	acquisition logement ou meilleur condition de vie	emploi	Solde migratoire	émigrants	immigrants	
Kasserine Nord	6,38	10,64	4,26	42,55	0,00	36,17	21	47	68	القصيرين الشمالية
Kasserine Sud	--	--	--	--	--	--	--	--	--	القصيرين الجنوبية
Ezouhour	0,00	12,50	0,00	37,50	0,00	50,00	-7	16	9	الزهور
Hassi ferid	--	--	--	--	--	--	--	--	--	حاسي الفريد
Sebela	4,17	12,50	0,00	29,17	0,00	54,17	2	24	26	سيبيلة
Sebba	0,00	40,00	0,00	0,00	0,00	60,00	0	5	5	سببية
Djedeliane	0,00	0,00	0,00	0,00	0,00	100,00	-2	3	1	جدلين
El Ayoun	--	--	--	--	--	--	--	--	--	العيون
Thalla	6,67	13,33	0,00	26,67	0,00	53,33	-10	15	5	تالة
Hidra	0,00	0,00	0,00	100,00	0,00	0,00	2	3	5	حدرية
Foussana	0,00	0,00	0,00	0,00	0,00	100,00	-2	4	2	فوسانة
Feriana	0,00	12,50	25,00	18,75	0,00	43,75	10	16	26	فريانة
Majel Bel Abbès	0,00	0,00	0,00	0,00	0,00	100,00	0	2	2	ماجل بعباس
Total	3,70	11,85	4,44	31,85	0,00	48,15	14	135	149	المجموع
Total Tunisie	1,13	16,09	0,50	5,41	0,55	76,32	-15403	37427	22024	مجموع الجمهورية

الهجرة الخارجية: توزيع الوافدين و المغادرين خلال الفترة 2009 - 2014 حسب مقننات الإقامة و أسباب المغادرة و الجنس و الواسط (%)
 الهجرة الخارجية: توزيع الوافدين و المغادرين خلال الفترة 2009 - 2014 حسب مقننات الإقامة و أسباب المغادرة و الجنس و الواسط (%)
Milieu non Communal Total sexe **وسط غير بلدي مجموع الجنسين**

Délégation	أسباب المغادرة الخارج						الهجرة الخارجية		المغتدبة	
	أسباب أخرى	الدراسة	مصاحبة الأسرة	الزواج	اقتناء مسكن و تحسين ظروف السكن	العمل	صافي الهجرة	المغادرون الى الخارج		
Autres	autres	études	Accompagnement de la famille	mariage	acquisition logement ou meilleur condition de vie	emploi	Solde migratoire	émigrants	immigrants	
Kasserine Nord	0,00	0,00	0,00	23,08	0,00	76,92	-11	13	2	القصيرين الشمالية
Kasserine Sud	0,00	9,26	0,00	1,85	0,00	88,89	-22	54	32	القصيرين الجنوبية
Ezzouhour	--	--	--	--	--	--	--	--	--	الزهور
Hassi ferid	0,00	0,00	0,00	25,00	0,00	75,00	-6	8	2	حاسي الفريد
Sebeitla	3,31	1,24	0,41	0,83	0,41	93,80	-226	242	16	سيبيلة
Sebba	0,76	3,05	0,00	3,82	0,00	92,37	-131	131	0	سببية
Djedeliane	0,00	0,00	0,00	0,00	16,67	83,33	-6	6	0	جدلين
El Ayoun	0,00	0,00	0,00	0,00	0,00	100,00	-15	15	0	العون
Thalla	13,89	2,78	0,00	2,78	0,00	80,56	-32	37	5	تالة
Hidra	0,00	5,56	0,00	22,22	0,00	72,22	-14	18	4	حدرية
Foussana	1,38	2,76	0,69	1,38	0,00	93,79	-120	145	25	فوسانة
Feriana	0,00	0,00	0,00	0,00	0,00	100,00	-8	15	7	فريانة
Majel Bel Abbès	0,00	3,85	11,54	11,54	0,00	73,08	-23	26	3	ماجل بعباس
Total	2,26	2,68	0,71	3,24	0,28	90,83	-614	710	96	المجموع
Total Tunisie	0,90	4,22	0,76	4,34	0,52	89,26	-14413	18910	4497	مجموع الجمهورية

الهجرة الخارجية: توزيع الوافدين و المغادرين خلال الفترة 2009 - 2014 حسب مقننات الإقامة و أسباب المغادرة و الجنس و الواسط (%)
 الهجرة الخارجية: توزيع الوافدين و المغادرين خلال الفترة 2009 - 2014 حسب مقننات الإقامة و أسباب المغادرة و الجنس و الواسط (%)
Milieu non Communal Masculin **وسط غير بلدي نكور**

Délégation	أسباب المغادرة الخارج						الهجرة الخارجية		المغتدبة	
	أسباب أخرى	الدراسة	مصاحبة الأسرة	الزواج	اقتناء مسكن و تحسين ظروف السكن	العمل	صافي الهجرة	المغادرون الى الخارج		
Autres	autres	études	Accompagnement de la famille	mariage	acquisition logement ou meilleur condition de vie	emploi	Solde migratoire	émigrants	immigrants	
Kasserine Nord	0,00	0,00	0,00	18,18	0,00	81,82	-9	11	2	القصيرين الشمالية
Kasserine Sud	0,00	6,12	0,00	0,00	0,00	93,88	-26	49	23	القصيرين الجنوبية
Ezzouhour	--	--	--	--	--	--	--	--	--	الزهور
Hassi ferid	0,00	0,00	0,00	14,29	0,00	85,71	-5	7	2	حاسي الفريد
Sebeitla	3,06	1,31	0,00	0,44	0,44	94,76	-219	229	10	سيبيلة
Sebba	0,81	3,23	0,00	1,61	0,00	94,35	-124	124	0	سببية
Djedeliane	0,00	0,00	0,00	0,00	16,67	83,33	-6	6	0	جدلين
El Ayoun	0,00	0,00	0,00	0,00	0,00	100,00	-15	15	0	العون
Thalla	15,15	3,03	0,00	0,00	0,00	81,82	-32	34	2	تالة
Hidra	0,00	6,25	0,00	18,75	0,00	75,00	-13	16	3	حدرية
Foussana	0,72	2,88	0,72	1,44	0,00	94,24	-126	139	13	فوسانة
Feriana	0,00	0,00	0,00	0,00	0,00	100,00	-12	14	2	فريانة
Majel Bel Abbès	0,00	4,17	12,50	8,33	0,00	75,00	-23	24	1	ماجل بعباس
Total	2,10	2,55	0,60	1,95	0,30	92,50	-610	668	58	المجموع
Total Tunisie	0,75	3,63	0,34	1,99	0,52	92,78	-14834	17525	2691	مجموع الجمهورية

الهجرة الخارجية: توزيع الوافدين و المغادرين خلال الفترة 2009 - 2014 حسب معتمدية الاقلمة و أسباب المغادرة و الجنس و الوسط (%)

Répartition des immigrants et des émigrants selon la délégation de résidence, les raisons de d'émigration, sexe et milieu entre 2009 et 2014 (%)

وسط غير بلدي إناث

Délégation	أسباب المغادرة للخارج							الهجرة الخارجية			المعتمدية
	أسباب أخرى	الدراسة	مصاحبة الأسرة	الزواج	اقتناء مسكن و تحسين ظروف السكن	العمل	صافي الهجرة	المغادرون الى الخارج	الوافدون من الخارج		
	Autres	études	Accompagnement de la famille	mariage	acquisition logement ou meilleur condition de vie	emploi	Solde migratoire	émigrants	immigrants		
Kasserine Nord	0,00	0,00	0,00	50,00	0,00	50,00	7	2	9	القصرين الشمالية	
Kasserine Sud	0,00	40,00	0,00	20,00	0,00	40,00	-5	5	0	القصرين الجنوبية	
Ezouhour	--	--	--	--	--	--	--	--	--	الزهور	
Hassi ferid	0,00	0,00	0,00	100,00	0,00	0,00	-1	1	0	حاسي الفريد	
Sebiba	7,69	0,00	7,69	7,69	0,00	76,92	-7	13	6	سيبيلة	
Sebiba	0,00	0,00	0,00	42,86	0,00	57,14	-7	7	0	سببية	
Djedeliane	0,00	0,00	0,00	0,00	0,00	0,00	0	0	0	جديليان	
El Ayoun	0,00	0,00	0,00	0,00	0,00	0,00	0	0	0	العيون	
Thalla	0,00	0,00	0,00	33,33	0,00	66,67	0	3	3	تالة	
Hidra	0,00	0,00	0,00	50,00	0,00	50,00	-1	2	1	حيدرة	
Foussana	16,67	0,00	0,00	0,00	0,00	83,33	6	6	12	فوسانة	
Feriana	0,00	0,00	0,00	0,00	0,00	100,00	4	1	5	فريانة	
Majel Bel Abbès	0,00	0,00	0,00	50,00	0,00	50,00	0	2	2	ماجل بعباس	
Total	4,76	4,76	2,38	23,81	0,00	64,29	-4	42	38	المجموع	
Total Tunisie	2,82	11,77	6,06	34,15	0,51	44,69	421	1385	1806	مجموع الجمهورية	

Liste des tableaux	قائمة الجداول
Caractéristiques démographiques de la population	الخصائص الديموغرافية للسكان
Répartition de la population par groupe d'âge, Total milieu Total sexe selon la délégation	التوزيع النسبي للسكان حسب الفئة العمرية و مجموع الواسطين و مجموع الجنسين على مستوى المعتمدية
Répartition de la population par groupe d'âge, Masculin Total milieu selon la délégation	التوزيع النسبي للسكان حسب الفئة العمرية و مجموع الذكور و مجموع الواسطين على مستوى المعتمدية
Répartition de la population par groupe d'âge, Feminin Total milieu selon la délégation	التوزيع النسبي للسكان حسب الفئة العمرية و مجموع الإناث و مجموع الواسطين على مستوى المعتمدية
Répartition de la population par groupe d'âge, Milieu communal Total sexe selon la délégation	التوزيع النسبي للسكان حسب الفئة العمرية و وسط بلدي و مجموع الجنسين على مستوى المعتمدية
Répartition de la population par groupe d'âge, Milieu communal Masculin selon la délégation	التوزيع النسبي للسكان حسب الفئة العمرية و وسط بلدي ذكور على مستوى المعتمدية
Répartition de la population par groupe d'âge, Milieu communal Feminin selon la délégation	التوزيع النسبي للسكان حسب الفئة العمرية و وسط بلدي إناث على مستوى المعتمدية
Répartition de la population par groupe d'âge, Milieu Non Communal Total sexe selon la délégation	التوزيع النسبي للسكان حسب الفئة العمرية و وسط غير بلدي مجموع الجنسين على مستوى المعتمدية
Répartition de la population par groupe d'âge, Milieu non communal Masculin selon la délégation	التوزيع النسبي للسكان حسب الفئة العمرية و وسط غير بلدي ذكور على مستوى المعتمدية
Répartition de la population par groupe d'âge, Milieu non communal Feminin selon la délégation	التوزيع النسبي للسكان حسب الفئة العمرية و وسط غير بلدي إناث على مستوى المعتمدية
Répartition de la population 15 ans et plus par état matrimonial Total milieu Total sexe selon la délégation	التوزيع النسبي للسكان 15 سنة فما فوق حسب الحالة الزوجية مجموع الواسطين و مجموع الجنسين على مستوى المعتمدية
Répartition de la population 15 ans et plus par état matrimonial Masculin Total milieu selon la délégation	التوزيع النسبي للسكان 15 سنة فما فوق حسب الحالة الزوجية مجموع الذكور و مجموع الواسطين على مستوى المعتمدية
Répartition de la population 15 ans et plus par état matrimonial Feminin Total milieu selon la délégation	التوزيع النسبي للسكان 15 سنة فما فوق حسب الحالة الزوجية مجموع الإناث و مجموع الواسطين على مستوى المعتمدية
Répartition de la population 15 ans et plus par état matrimonial Milieu communal Total sexe selon la délégation	التوزيع النسبي للسكان 15 سنة فما فوق حسب الحالة الزوجية وسط بلدي و مجموع الجنسين على مستوى المعتمدية
Répartition de la population 15 ans et plus par état matrimonial Milieu communal Masculin selon la délégation	التوزيع النسبي للسكان 15 سنة فما فوق حسب الحالة الزوجية وسط بلدي ذكور على مستوى المعتمدية
Répartition de la population 15 ans et plus par état matrimonial Milieu communal Feminin selon la délégation	التوزيع النسبي للسكان 15 سنة فما فوق حسب الحالة الزوجية وسط بلدي إناث على مستوى المعتمدية
Répartition de la population 15 ans et plus par état matrimonial Milieu Non Communal Total sexe selon la délégation	التوزيع النسبي للسكان 15 سنة فما فوق حسب الحالة الزوجية وسط غير بلدي مجموع الجنسين على مستوى المعتمدية
Répartition de la population 15 ans et plus par état matrimonial Milieu non communal Masculin selon la délégation	التوزيع النسبي للسكان 15 سنة فما فوق حسب الحالة الزوجية وسط غير بلدي ذكور على مستوى المعتمدية
Répartition de la population 15 ans et plus par état matrimonial Milieu non communal Feminin selon la délégation	التوزيع النسبي للسكان 15 سنة فما فوق حسب الحالة الزوجية وسط غير بلدي إناث على مستوى المعتمدية
Caractéristiques éducationnelles de la population	الخصائص التربوية للسكان
Répartition de la population 10 ans et plus par Niveau d'instruction, Total milieu Total sexe selon la délégation	التوزيع النسبي للسكان 10 سنوات فما فوق حسب المستوى التعليمي مجموع الواسطين و مجموع الجنسين على مستوى المعتمدية
Répartition de la population 10 ans et plus par Niveau d'instruction, Masculin Total milieu selon la délégation	التوزيع النسبي للسكان 10 سنوات فما فوق حسب المستوى التعليمي مجموع الذكور و مجموع الواسطين على مستوى المعتمدية

Répartition de la population 10 ans et plus par Niveau d'instruction, Feminin Total milieu selon la délégation	التوزيع النسبي للسكان 10 سنوات فما فوق حسب المستوى التعليمي مجموع الإناث و مجموع الواسطين على مستوى المعتمدية
Répartition de la population 10 ans et plus par Niveau d'instruction, Milieu communal Total sexe selon la délégation	التوزيع النسبي للسكان 10 سنوات فما فوق حسب المستوى التعليمي وسط بلدي و مجموع الجنسين على مستوى المعتمدية
Répartition de la population 10 ans et plus par Niveau d'instruction, Masculin Total milieu selon la délégation	التوزيع النسبي للسكان 10 سنوات فما فوق حسب المستوى التعليمي وسط بلدي ذكور على مستوى المعتمدية
Répartition de la population 10 ans et plus par Niveau d'instruction, Feminin Total milieu selon la délégation	التوزيع النسبي للسكان 10 سنوات فما فوق حسب المستوى التعليمي وسط بلدي إناث
Répartition de la population 10 ans et plus par Niveau d'instruction, Milieu Non Communal Total sexe selon la délégation	التوزيع النسبي للسكان 10 سنوات فما فوق حسب المستوى التعليمي وسط غير بلدي مجموع الجنسين
Répartition de la population 10 ans et plus par Niveau d'instruction, Milieu non communal Masculin selon la délégation	التوزيع النسبي للسكان 10 سنوات فما فوق حسب المستوى التعليمي وسط غير بلدي ذكور على مستوى المعتمدية
Répartition de la population 10 ans et plus par Niveau d'instruction, Milieu non communal Feminin selon la délégation	التوزيع النسبي للسكان 10 سنوات فما فوق حسب المستوى التعليمي وسط غير بلدي إناث على مستوى المعتمدية
Répartition de la population selon les indicateurs éducationnel, Total milieu Total sexe selon la délégation	التوزيع النسبي للسكان حسب المؤشرات التربوية مجموع الواسطين و مجموع الجنسين على مستوى المعتمدية
Répartition de la population selon les indicateurs éducationnel, Masculin Total milieu selon la délégation	التوزيع النسبي للسكان حسب المؤشرات التربوية مجموع الذكور و مجموع الواسطين على مستوى المعتمدية
Répartition de la population selon les indicateurs éducationnel, Feminin Total milieu selon la délégation	التوزيع النسبي للسكان حسب المؤشرات التربوية مجموع الإناث و مجموع الواسطين على مستوى المعتمدية
Répartition de la population selon les indicateurs éducationnel, Milieu communal Total sexe selon la délégation	التوزيع النسبي للسكان حسب المؤشرات التربوية وسط بلدي و مجموع الجنسين على مستوى المعتمدية
Répartition de la population selon les indicateurs éducationnel, Milieu communal Masculin selon la délégation	التوزيع النسبي للسكان حسب المؤشرات التربوية وسط بلدي ذكور على مستوى المعتمدية
Répartition de la population selon les indicateurs éducationnel, Milieu communal Feminin selon la délégation	التوزيع النسبي للسكان حسب المؤشرات التربوية وسط بلدي إناث على مستوى المعتمدية
Répartition de la population selon les indicateurs éducationnel, Milieu non communal Total sexe selon la délégation	التوزيع النسبي للسكان حسب المؤشرات التربوية وسط غير بلدي و مجموع الجنسين على مستوى المعتمدية
Répartition de la population selon les indicateurs éducationnel, Milieu non communal Masculin selon la délégation	التوزيع النسبي للسكان حسب المؤشرات التربوية وسط غير بلدي ذكور على مستوى المعتمدية
Répartition de la population selon les indicateurs éducationnel, Milieu non communal Feminin selon la délégation	التوزيع النسبي للسكان حسب المؤشرات التربوية وسط غير بلدي إناث على مستوى المعتمدية
Caractéristiques économiques de la population	الخصائص الإقتصادية للسكان
Répartition de la population 15 ans et plus selon l'activité, Total milieu Total sexe selon la délégation	لتوزيع النسبي للسكان 15 سنة فما فوق حسب النشاط مجموع الواسطين و مجموع الجنسين على مستوى المعتمدية

Répartition des chômeurs par groupe d'âge, Milieu communal Feminin selon la délégation	التوزيع النسبي للعاطلين عن العمل 15 سنة فما فوق حسب الفئة العمرية ووسط بلدي إناث على مستوى المعتمدية
Répartition des chômeurs par groupe d'âge, Milieu non communal Total sexe selon la délégation	التوزيع النسبي للعاطلين عن العمل 15 سنة فما فوق حسب الفئة العمرية ووسط غير بلدي مجموع الجنسين على مستوى المعتمدية
Répartition des chômeurs par groupe d'âge, Milieu non communal Masculin selon la délégation	التوزيع النسبي للعاطلين عن العمل 15 سنة فما فوق حسب الفئة العمرية ووسط غير بلدي ذكور على مستوى المعتمدية
Répartition des chômeurs par groupe d'âge, Milieu non communal Feminin selon la délégation	التوزيع النسبي للعاطلين عن العمل 15 سنة فما فوق حسب الفئة العمرية ووسط غير بلدي إناث على مستوى المعتمدية
Caractéristiques des ménages et leurs conditions de vie	خصائص الأسر وظروف عيشها
Répartition des ménages selon source d'eau potable, Total milieu selon la délégation	توزيع الأسر حسب مصادر التزود بالماء الصالح للشرب مجموع الوسطين على مستوى المعتمدية
Répartition des ménages selon source d'eau potable, Milieu communal selon la délégation	توزيع الأسر حسب مصادر التزود بالماء الصالح للشرب وسط بلدي على مستوى المعتمدية
Répartition des ménages selon source d'eau potable, Milieu non communal selon la délégation	توزيع الأسر حسب مصادر التزود بالماء الصالح للشرب وسط غير بلدي على مستوى المعتمدية
Répartition des ménages selon source d'énergie et son utilisation, Total milieu selon la délégation	توزيع الأسر حسب مصادر الطاقة واستعمالاتها مجموع الوسطين على مستوى المعتمدية
Répartition des ménages selon source d'énergie et son utilisation, Milieu communal selon la délégation	توزيع الأسر حسب مصادر الطاقة واستعمالاتها وسط بلدي على مستوى المعتمدية
Répartition des ménages selon source d'énergie et son utilisation, Milieu non communal selon la délégation	توزيع الأسر حسب مصادر الطاقة واستعمالاتها وسط غير بلدي على مستوى المعتمدية
Répartition des ménages selon mode d'occupation, mode propriété, Total milieu selon la délégation	توزيع الأسر حسب صفة سكن الأسرة وكيفية الملكية مجموع الوسطين على مستوى المعتمدية
Répartition des ménages selon mode d'occupation, mode propriété, Milieu communal selon la délégation	توزيع الأسر حسب صفة سكن الأسرة وكيفية الملكية وسط بلدي على مستوى المعتمدية
Répartition des ménages selon mode d'occupation, mode propriété, Milieu non communal selon la délégation	توزيع الأسر حسب صفة سكن الأسرة وكيفية الملكية وسط غير بلدي على مستوى المعتمدية
Répartition des ménages par Possession des moyens de loisir, Total milieu selon la délégation	توزيع الأسر حسب نسبة امتلاك وسائل الترفيه مجموع الوسطين على مستوى المعتمدية
Répartition des ménages par Possession des moyens de loisir, Milieu communal selon la délégation	توزيع الأسر حسب نسبة امتلاك وسائل الترفيه وسط بلدي على مستوى المعتمدية
Répartition des ménages par Possession des moyens de loisir, Milieu non communal selon la délégation	توزيع الأسر حسب نسبة امتلاك وسائل الترفيه وسط غير بلدي على مستوى المعتمدية
Répartition des ménages selon possession des Electro ménager, Total milieu selon la délégation	توزيع الأسر حسب نسبة امتلاك مواد التجهيز المنزلي مجموع الوسطين على مستوى المعتمدية
Répartition des ménages selon possession des Electro ménager, Milieu communal selon la délégation	توزيع الأسر حسب نسبة امتلاك مواد التجهيز المنزلي وسط بلدي على مستوى المعتمدية
Répartition des ménages selon possession des Electro ménager, Milieu non communal selon la délégation	توزيع الأسر حسب نسبة امتلاك مواد التجهيز المنزلي وسط غير بلدي على مستوى المعتمدية

Répartition des ménages selon Possession des moyens d'information et communication, Total milieu selon la délégation	توزيع الأسر حسب نسبة امتلاك وسائل الاتصال مجموع الواسطين على مستوى المعتمدية
Répartition des ménages selon Possession des moyens d'information et communication, Milieu communal selon la délégation	توزيع الأسر حسب نسبة امتلاك وسائل الاتصال وسط بلدي على مستوى المعتمدية
Répartition des ménages selon Possession des moyens d'information et communication, Milieu non communal selon la délégation	توزيع الأسر حسب نسبة امتلاك وسائل الاتصال وسط غير بلدي على مستوى المعتمدية
Caractéristiques des logements	خصائص المساكن
Répartition des logements par type, Total milieu selon la délégation	توزيع المساكن حسب النوع مجموع الواسطين على مستوى المعتمدية
Répartition des logements par type, Milieu communal selon la délégation	توزيع المساكن حسب النوع وسط بلدي على مستوى المعتمدية
Répartition des logements par type, Milieu non communal selon la délégation	توزيع المساكن حسب النوع وسط غير بلدي على مستوى المعتمدية
Répartition des logements par nombre de pièces, Total milieu selon la délégation	توزيع المساكن حسب عدد الغرف مجموع الواسطين على مستوى المعتمدية
Répartition des logements par nombre de pièces, Milieu communal selon la délégation	توزيع المساكن حسب عدد الغرف وسط بلدي على مستوى المعتمدية
Répartition des logements par nombre de pièces, Milieu non communal selon la délégation	توزيع المساكن حسب عدد الغرف وسط غير بلدي على مستوى المعتمدية
Répartition des logements par superficie couverte, Total milieu selon la délégation	توزيع المساكن حسب المساحة المغطاة مجموع الواسطين على مستوى المعتمدية
Répartition des logements par superficie couverte, Milieu communal selon la délégation	توزيع المساكن حسب المساحة المغطاة وسط بلدي على مستوى المعتمدية
Répartition des logements par superficie couverte, Milieu non communal selon la délégation	توزيع المساكن حسب المساحة المغطاة وسط غير بلدي على مستوى المعتمدية
Répartition des logements par mode d'occupation, Total milieu selon la délégation	توزيع المساكن حسب الاستغلال مجموع الواسطين على مستوى المعتمدية
Répartition des logements par mode d'occupation, Milieu communal selon la délégation	توزيع المساكن حسب الاستغلال وسط بلدي على مستوى المعتمدية
Répartition des logements par mode d'occupation, Milieu non communal selon la délégation	توزيع المساكن حسب الاستغلال وسط غير بلدي على مستوى المعتمدية
Répartition des logements par raccordements aux réseaux de services d'infrastructures, Total milieu selon la délégation	توزيع المساكن حسب الارتباط بشبكات خدمات البنية الأساسية مجموع الواسطين على مستوى المعتمدية
Répartition des logements par raccordements aux réseaux de services d'infrastructures, Milieu communal selon la délégation	توزيع المساكن حسب الارتباط بشبكات خدمات البنية الأساسية وسط بلدي على مستوى المعتمدية
Répartition des logements par raccordements aux réseaux de services d'infrastructures, Milieu non communal selon la délégation	توزيع المساكن حسب الارتباط بشبكات خدمات البنية الأساسية وسط غير بلدي على مستوى المعتمدية
Pourcentage des logements équipés de facilités et le nombre des logements sans facilités, Total milieu selon la délégation	نسبة المساكن المجهزة بالمرافق و عدد المساكن الغير مجهزة مجموع الواسطين على مستوى المعتمدية

Pourcentage des logements équipés de facilités et le nombre des logements sans facilités, Milieu communal selon la délégation	نسبة المساكن المجهزة بالمرافق و عدد المساكن الغير مجهزة وسط بلدي على مستوى المعتمدية
Pourcentage des logements équipés de facilités et le nombre des logements sans facilités, Milieu non communal selon la délégation	نسبة المساكن المجهزة بالمرافق و عدد المساكن الغير مجهزة وسط غير بلدي على مستوى المعتمدية
Répartition des logements selon la distance séparant le logement du plus proche jardin d'enfant et école primaire, Total milieu	التوزيع النسبي للمساكن حسب المسافة التي تفصل المسكن عن أقرب روضة أو محضنة أطفال و مدرسة ابتدائية مجموع الواسطين على مستوى المعتمدية
Répartition des logements selon la distance séparant le logement du plus proche jardin d'enfant et école primaire, Milieu communal selon la délégation	التوزيع النسبي للمساكن حسب المسافة التي تفصل المسكن عن أقرب روضة أو محضنة أطفال و مدرسة ابتدائية وسط بلدي على مستوى المعتمدية
Répartition des logements selon la distance séparant le logement du plus proche jardin d'enfant et école primaire, Milieu non communal selon la délégation	التوزيع النسبي للمساكن حسب المسافة التي تفصل المسكن عن أقرب روضة أو محضنة أطفال و مدرسة ابتدائية وسط غير بلدي على مستوى المعتمدية
Répartition des logements selon la distance séparant le logement du plus proche collège ou lycée , Total milieu	التوزيع النسبي للمساكن حسب المسافة التي تفصل المسكن عن أقرب مدرسة اعدادية والمعهد مجموع الواسطين على مستوى المعتمدية
Répartition des logements selon la distance séparant le logement du plus proche collège ou lycée , Milieu communal selon la délégation	التوزيع النسبي للمساكن حسب المسافة التي تفصل المسكن عن أقرب مدرسة اعدادية والمعهد وسط بلدي على مستوى المعتمدية
Répartition des logements selon la distance séparant le logement du plus proche collège ou lycée , Milieu non communal selon la délégation	التوزيع النسبي للمساكن حسب المسافة التي تفصل المسكن عن أقرب مدرسة اعدادية والمعهد وسط غير بلدي على مستوى المعتمدية
Répartition des logements selon la distance séparant le logement du plus proche Dispensaire ou hopital local , Total milieu	التوزيع النسبي للمساكن حسب المسافة التي تفصل المسكن عن أقرب مستوصف أو مستشفى محلي مجموع الواسطين على مستوى المعتمدية
Répartition des logements selon la distance séparant le logement du plus proche Dispensaire ou hopital local , Milieu communal selon la délégation	التوزيع النسبي للمساكن حسب المسافة التي تفصل المسكن عن أقرب مستوصف أو مستشفى محلي وسط بلدي على مستوى المعتمدية
Répartition des logements selon la distance séparant le logement du plus proche Dispensaire ou hopital local , Milieu non communal selon la délégation	التوزيع النسبي للمساكن حسب المسافة التي تفصل المسكن عن أقرب مستوصف أو مستشفى محلي وسط غير بلدي على مستوى المعتمدية
Répartition des logements selon la distance séparant le logement du plus proche Etabl sportif et des jeunes , Total milieu selon la délégation	التوزيع النسبي للمساكن حسب المسافة التي تفصل المسكن عن أقرب منشأة شبابية أو رياضية مجموع الواسطين على مستوى المعتمدية
Répartition des logements selon la distance séparant le logement du plus proche Etabl sportif et des jeunes , Milieu communal selon la délégation	التوزيع النسبي للمساكن حسب المسافة التي تفصل المسكن عن أقرب منشأة شبابية أو رياضية وسط بلدي على مستوى المعتمدية
Répartition des logements selon la distance séparant le logement du plus proche Etabl sportif et des jeunes , Milieu non communal selon la délégation	التوزيع النسبي للمساكن حسب المسافة التي تفصل المسكن عن أقرب منشأة شبابية أو رياضية وسط غير بلدي على مستوى المعتمدية
Caractéristiques migratoire entre 2009-2014	خصائص الهجرة بين 2009-2014
Répartition des migrants selon la délégation de résidence en 2014 et raisons de sortie, Total milieu Total sexe selon la délégation	توزيع المهاجرين حسب معتمدية الإقامة سنة 2014 وأسباب المغادرة مجموع الواسطين و مجموع الجنسين على مستوى المعتمدية
Répartition des migrants selon la délégation de résidence en 2014 et raisons de sortie, Masculin Total milieu	توزيع المهاجرين حسب معتمدية الإقامة سنة 2014 وأسباب المغادرة مجموع الذكور و مجموع الواسطين على مستوى المعتمدية
Répartition des migrants selon la délégation de résidence en 2014 et raisons de sortie, Feminin Total milieu	توزيع المهاجرين حسب معتمدية الإقامة سنة 2014 وأسباب المغادرة مجموع الإناث و مجموع الواسطين على مستوى المعتمدية

Répartition des migrants selon la délégation de résidence en 2014 et raisons de sortie, Milieu communal Total sexe selon la délégation	توزيع المهاجرين حسب معتمدية الإقامة سنة 2014 وأسباب المغادرة وسط بلدي و مجموع الجنسين على مستوى المعتمدية
Répartition des migrants selon la délégation de résidence en 2014 et raisons de sortie, Milieu communal Masculin	توزيع المهاجرين حسب معتمدية الإقامة سنة 2014 وأسباب المغادرة وسط بلدي ذكور على مستوى المعتمدية على مستوى المعتمدية
Répartition des migrants selon la délégation de résidence en 2014 et raisons de sortie, Milieu communal Féminin	توزيع المهاجرين حسب معتمدية الإقامة سنة 2014 وأسباب المغادرة وسط بلدي إناث على مستوى المعتمدية على مستوى المعتمدية
Répartition des migrants selon la délégation de résidence en 2014 et raisons de sortie, Milieu non communal Total sexe	توزيع المهاجرين حسب معتمدية الإقامة سنة 2014 وأسباب المغادرة وسط غير بلدي مجموع الجنسين على مستوى المعتمدية
Répartition des migrants selon la délégation de résidence en 2014 et raisons de sortie, Milieu non communal Masculin	توزيع المهاجرين حسب معتمدية الإقامة سنة 2014 وأسباب المغادرة وسط غير بلدي ذكور على مستوى المعتمدية
Répartition des migrants selon la délégation de résidence en 2014 et raisons de sortie, Milieu non communal Féminin	توزيع المهاجرين حسب معتمدية الإقامة سنة 2014 وأسباب المغادرة وسط غير بلدي إناث على مستوى المعتمدية
Répartition des immigrants et des émigrants selon la délégation de résidence, les raisons de d'émigration , Total milieu Total sexe	الهجرة الخارجية: توزيع الوافدين و المغادرين خلال الفترة 2009 - 2014 حسب معتمدية الاقامة وأسباب المغادرة مجموع الوستين و مجموع الجنسين
Répartition des immigrants et des émigrants selon la délégation de résidence, les raisons de d'émigration , Total milieu Total sexe	الهجرة الخارجية: توزيع الوافدين و المغادرين خلال الفترة 2009 - 2014 حسب معتمدية الاقامة وأسباب المغادرة مجموع الذكور و مجموع الوستين
Répartition des immigrants et des émigrants selon la délégation de résidence, les raisons de d'émigration , Milieu communal Total sexe	الهجرة الخارجية: توزيع الوافدين و المغادرين خلال الفترة 2009 - 2014 حسب معتمدية الاقامة وأسباب المغادرة مجموع الإناث و مجموع الوستين
Répartition des immigrants et des émigrants selon la délégation de résidence, les raisons de d'émigration , Milieu communal Masculin selon la délégation	الهجرة الخارجية: توزيع الوافدين و المغادرين خلال الفترة 2009 - 2014 حسب معتمدية الاقامة وأسباب المغادرة وسط بلدي و مجموع الجنسين
Répartition des immigrants et des émigrants selon la délégation de résidence, les raisons de d'émigration , Milieu communal Masculin selon la délégation	الهجرة الخارجية: توزيع الوافدين و المغادرين خلال الفترة 2009 - 2014 حسب معتمدية الاقامة وأسباب المغادرة وسط بلدي ذكور
Répartition des immigrants et des émigrants selon la délégation de résidence, les raisons de d'émigration , Milieu communal Féminin	الهجرة الخارجية: توزيع الوافدين و المغادرين خلال الفترة 2009 - 2014 حسب معتمدية الاقامة وأسباب المغادرة وسط بلدي إناث
Répartition des immigrants et des émigrants selon la délégation de résidence, les raisons de d'émigration , Milieu non communal Total sexe	الهجرة الخارجية: توزيع الوافدين و المغادرين خلال الفترة 2009 - 2014 حسب معتمدية الاقامة وأسباب المغادرة وسط غير بلدي و مجموع الجنسين
Répartition des immigrants et des émigrants selon la délégation de résidence, les raisons de d'émigration , Milieu non communal Masculin	الهجرة الخارجية: توزيع الوافدين و المغادرين خلال الفترة 2009 - 2014 حسب معتمدية الاقامة وأسباب المغادرة وسط غير بلدي ذكور
Répartition des immigrants et des émigrants selon la délégation de résidence, les raisons de d'émigration , Milieu non communal Féminin	الهجرة الخارجية: توزيع الوافدين و المغادرين خلال الفترة 2009 - 2014 حسب معتمدية الاقامة وأسباب المغادرة وسط غير بلدي إناث