

الكاف

من خلال التعداد العام للسكان والسكنى لسنة 2014

LE KEF

A travers le Recensement Général de la
Population et de l'Habitat 2014

Préface		توطئة
Caractéristiques démographiques de la population		الخصائص الديموغرافية للسكان
Répartition de la population par groupe d'âge, milieu et sexe	3	التوزيع النسبي للسكان حسب الفئة العمرية والوسط والجنس
Répartition de la population 15 ans et plus par état matrimonial	8	التوزيع النسبي للسكان 15 سنة فما فوق حسب الحالة الزوجية
Caractéristiques éducationnelles de la population		الخصائص التربوية للسكان
Répartition de la population 10 ans et plus par niveau d'instruction, milieu et sexe	15	التوزيع النسبي للسكان 10 سنوات فما فوق حسب المستوى التعليمي والوسط والجنس
Répartition de la population selon les indicateurs éducationnels , selon le milieu et le sexe	21	التوزيع النسبي للسكان حسب المؤشرات التربوية حسب الوسط والجنس
Caractéristiques économiques de la population		الخصائص الإقتصادية للسكان
Répartition de la population 15 ans et plus selon l'activité, milieu et sexe	28	التوزيع النسبي للسكان 15 سنة فما فوق حسب النشاط والوسط والجنس
Répartition des occupés 15 ans et plus selon le niveau d'instruction, milieu et sexe	33	التوزيع النسبي للسكان المشغولين 15 سنة فما فوق حسب المستوى التعليمي والوسط والجنس
Répartition des occupés 15 ans et plus selon le secteur d'activité, milieu et sexe	38	التوزيع النسبي للسكان المشغولين 15 سنة فما فوق حسب قطاع النشاط والوسط والجنس
Répartition des chômeurs 15 ans et plus selon le niveau d'instruction, milieu et sexe	44	التوزيع النسبي للسكان العاطلين عن العمل 15 سنة فما فوق حسب المستوى التعليمي والوسط والجنس
Répartition des chômeurs par groupe d'âge, milieu et sexe	49	التوزيع النسبي للسكان العاطلين عن العمل 15 سنة فما فوق حسب الفئة العمرية والوسط والجنس
Caractéristiques des ménages et leurs conditions de vie		خصائص الأسر وظروف عيشها
Répartition des ménages selon la source d'eau potable au niveau délégation et milieu	56	توزيع الأسر حسب مصادر التزود بالماء الصالح للشرب على مستوى المعتمدية والوسط
Répartition des ménages selon la source d'énergie et son utilisation au niveau délégation et milieu	59	توزيع الأسر حسب مصادر الطاقة واستعمالاتها على مستوى المعتمدية والوسط
Répartition des ménages selon le mode d'occupation, mode propriété au niveau délégation et milieu	62	توزيع الأسر حسب صفة سكن الأسرة وكيفية الملكية على مستوى المعتمدية والوسط
Répartition des ménages par la possession des moyens de loisir, au niveau délégation et milieu	64	توزيع الأسر حسب نسبة إمتلاك وسائل الترفيه على مستوى المعتمدية والوسط
Répartition des ménages selon la possession des électro ménagers au niveau délégation et milieu	66	توزيع الأسر حسب نسبة إمتلاك مواد التجهيز المنزلي على مستوى المعتمدية والوسط
Répartition des ménages selon la possession des moyens d'information et de communication au niveau de délégation et milieu	68	توزيع الأسر حسب نسبة إمتلاك وسائل الإتصال على مستوى المعتمدية والوسط
Caractéristiques des logements		خصائص المساكن
Répartition des logements par type au niveau délégation et milieu	71	توزيع المساكن حسب النوع على مستوى المعتمدية والوسط
Répartition des logements par nombre de pièces au niveau délégation et milieu	73	توزيع المساكن حسب عدد الغرف على مستوى المعتمدية والوسط
Répartition des logements par superficie couverte au niveau délégation et milieu	75	توزيع المساكن حسب المساحة المغطاة على مستوى المعتمدية والوسط
Répartition des logements par mode d'occupation au niveau délégation et milieu	78	توزيع المساكن حسب الإستغلال على مستوى المعتمدية والوسط
Répartition des logements par raccordements aux réseaux de services d'infrastructures au niveau délégation et milieu	81	توزيع المساكن حسب الإرتباط بشبكات خدمات البنية الأساسية على مستوى المعتمدية والوسط

Pourcentage des logements équipés de facilités et le nombre des logements sans facilités par délégation et milieu	83	توزيع المساكن حسب المجهزة بالمرافق وعدد المساكن الغير المجهزة على مستوى المعتمدية والوسط
Répartition des logements selon la distance séparant le logement du plus proche jardin d'enfant et école primaire par délégation et milieu	85	توزيع المساكن حسب المسافة التي تفصل المسكن عن أقرب روضة أو محضنة أطفال ومدرسة إبتدائية على مستوى المعتمدية والوسط
Répartition des logements selon la distance séparant le logement du plus proche collège ou lycée , par délégation et milieu	87	توزيع المساكن حسب المسافة التي تفصل المسكن عن أقرب مدرسة إعدادية والمعهد على مستوى المعتمدية والوسط
Répartition des logements selon la distance séparant le logement du plus proche Dispensaire ou hopital local , par délégation et milieu	89	توزيع المساكن حسب المسافة التي تفصل المسكن عن أقرب مستوصف أو مستشفى محلي على مستوى المعتمدية والوسط
Répartition des logements selon la distance séparant le logement du plus proche établissement sportif et des jeunes , par délégation et milieu	91	توزيع المساكن حسب المسافة التي تفصل المسكن عن أقرب منشأة شبابية أو رياضية على مستوى المعتمدية والوسط
Caractéristiques migratoire entre 2009-2014		خصائص الهجرة بين 2009-2014
Répartition des migrants selon la délégation de résidence en 2014 et raisons de sortie, sexe et milieu entre 2009 et 2014	95	توزيع المهاجرين حسب معتمدية الإقامة سنة 2014 وأسباب المغادرة والجنس والوسط بين 2009-2014
Répartition des immigrants et des émigrants selon la délégation de résidence, les raisons d'émigration , sexe et milieu entre 2009 et 2014	100	الهجرة الخارجية: توزيع الوافدين والمغادرين خلال فترة 2009-2014 حسب معتمدية الإقامة وأسباب المغادرة والجنس والوسط
Liste des tableaux	121	قائمة الجداول

L'Institut National de la Statistique a réalisé les travaux de dénombrement entre 23 Avril et 20 Mai 2014. Dans une première phase, il a commencé l'exploitation des données en produisant les premiers indicateurs relatifs au nombre de la population, logements et ménages au niveau de toutes les divisions administratives (Gouvernorat, Délégation, Secteur, Municipalité et arrondissement). Ces indicateurs sont désagrégés par milieu.

Au deuxième phase, l'INS a démarré l'exploitation de 23% des questionnaires du recensement afin de diffuser les premiers résultats relatifs aux caractéristiques démographiques, éducationnelles et économiques, et les caractéristiques de la migration interne et externe, et le transport et la couverture sociale de la population ainsi que leurs conditions de vie et ceci par gouvernorat et par milieu.

Dans une troisième phase, l'INS a poursuivi l'exploitation exhaustive des questionnaires du recensement qui a abouti à des résultats détaillés au niveau de toutes les divisions administratives, objet de cette publication contenant les indicateurs relatifs aux thèmes suivants :

- Caractéristiques démographiques relatives aux structures par âge et par état matrimonial de la population
- Caractéristiques éducationnelles relatives aux niveaux d'instruction, an alphabétisation, utilisation de l'internet et taux de scolarisation,
- Caractéristiques économiques relatives à la population active occupée et chômeurs,
- Conditions d'habitat,
- Conditions de vie des ménages relatives à l'infrastructure et la possession d'équipements,
- La migration interne et ses raisons,
- La migration externe et ses raisons.

Tous ces indicateurs sont présentés selon le milieu communal et non communal et une désagrégation par sexe pour les individus.

A chaque gouvernorat est consacré un livret contenant tous ces indicateurs classés par thème (24 livrets).

أنجز المعهد الوطني للإحصاء الأشغال الميدانية للتعداد العام للسكان والسكنى خلال الفترة المتراوحة بين 23 أبريل و 20 ماي 2014، ثم انطلق في معالجة المعطيات واستغلال نتائجها ونشرها، ثم قام المعهد في مرحلة أولى بنشر النتائج المتعلقة بعدد السكان والمساكن والأسر على مستوى الوحدات الإدارية المتمثلة في الولاية والمعمدية والمنطقة أو العمادة ميوبة حسب الوسط.

وتم في مرحلة ثانية استغلال عينة متكونة من خمس استمارات التعداد واستخراج النتائج الأولى المتعلقة بالخصائص الديمغرافية والتربوية والاقتصادية وخصائص الهجرة الداخلية والخارجية والنقل والتغطية الاجتماعية وظروف عيش الأسر وذلك على مستوى الولايات والوسط.

وفي مرحلة ثالثة عمل المعهد على استغلال كل استمارات التعداد بشكل شامل مكن من استخراج النتائج المفصلة على مستوى كل الوحدات الإدارية وتهم كل المحاور الواردة بالاستمارة موضوع هذه النشرة التي تتضمن بيانات ومؤشرات على مستوى المعتمديات وتتعلق أساسا بـ:

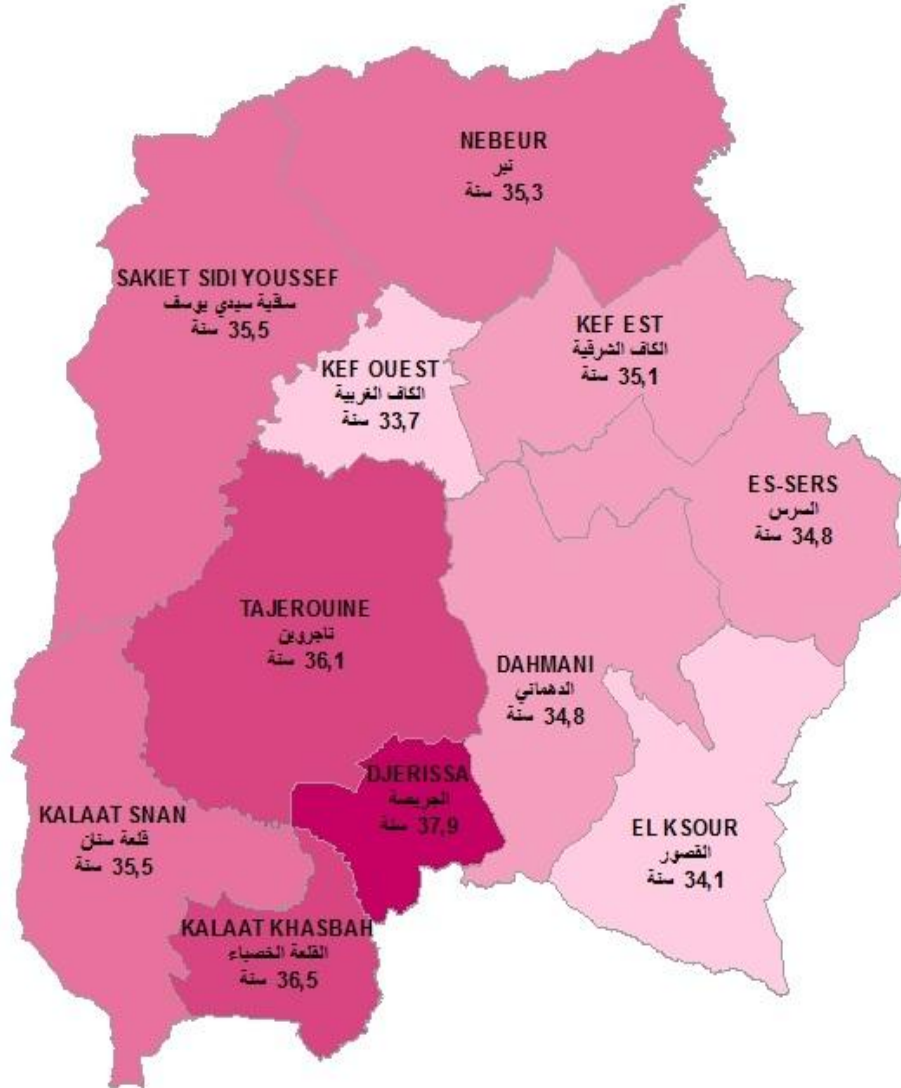
- الخصائص الديمغرافية للسكان من حيث الهيكلية العمرية والحالة المدنية،
- الخصائص التربوية للسكان من حيث المستوى التعليمي ومستوى الأمية واستعمال الأنترنت ونسب التمدرس،
- الاشتغال حسب القطاعات والمستوى التعليمي والبطالة حسب المستوى التعليمي والهيكلية العمرية للسكان،
- ظروف السكن من حيث خاصية المسكن،
- ظروف عيش الأسرة من حيث ولوجها للخدمات الأساسية وامتلاكها للتجهيزات الضرورية،
- الهجرة الداخلية وأسبابها،
- الهجرة الخارجية وأسبابها،

وتجدر الإشارة إلى أن هذه المعطيات ميوبة حسب الوسط (بلدي وغير بلدي) وحسب الجنس بالنسبة للبيانات المتعلقة بالسكان. بالإضافة إلى أنه وقع إعداد نشرات تتضمن هذه المؤشرات لكل ولاية من ولايات الجمهورية (24 نشرية).

الخصائص الديموغرافية للسكان

Caractéristiques démographiques

متوسط العمر Age moyen



البيانات

حدود المعتمديات

متوسط العمر (سنة)

[34,09 - 33,70]

[35,09 - 34,10]

[35,50 - 35,10]

[36,50 - 35,51]

[37,90 - 36,51]

0 5 10 20
Km

التوزيع النسبي للسكان حسب الفئة العمرية و الوسط و الجنس (%)

Répartition de la population par groupe d'âge, milieu et sexe (%)

Délégation	Total milieu Total sexe										عدد السكان Population	المعمدية	
	60 سنة فما فوق ans et plus	59 - 50 ans/سنة	49 - 40 ans/سنة	39 - 30 ans/سنة	29 - 20 ans/سنة	19 - 15 ans/سنة	14 - 10 ans/سنة	9 - 5 ans/سنة	4 - 0 ans/سنة	9 - 5 سنوات			
Kef Ouest	12,15	12,71	14,46	14,81	16,35	7,83	6,99	6,83	7,86	6,83	7,86	33418	الكاف الغربية
Kef Est	14,57	12,91	14,65	13,67	15,32	8,00	6,80	7,07	7,00	7,07	7,00	40288	الكاف الشرقية
Nebour	16,37	11,99	13,21	13,05	15,18	8,50	7,68	6,98	7,04	6,98	7,04	25897	نبر
Sakiet Sidi Youssef	16,75	12,16	13,60	12,98	14,24	8,08	7,43	7,12	7,64	7,12	7,64	17500	ساقية سيدي يوسف
Tajerouine	16,80	12,44	14,44	13,28	14,61	7,59	6,80	6,67	7,36	6,67	7,36	27592	تاجروين
Kalaât Snan	16,87	11,82	13,32	13,32	14,58	8,18	6,89	7,44	7,57	7,44	7,57	15621	قاعة سنان
Kalaât Khesba	17,18	13,84	13,56	12,31	15,48	7,77	6,25	6,60	7,00	6,60	7,00	6652	القاعة الخصبية
Djerissa	19,11	14,89	13,45	12,13	14,17	7,64	6,46	5,77	6,38	5,77	6,38	9807	الجريصة
Elksour	15,55	10,60	13,02	13,51	14,97	8,50	7,90	7,70	8,25	7,70	8,25	15215	القصور
Dahmani	15,85	11,15	13,50	13,81	15,11	8,32	7,29	7,18	7,79	7,18	7,79	27907	الدهماني
Es Seres	15,42	11,79	14,25	13,48	13,99	8,38	7,54	7,38	7,76	7,38	7,76	23259	السرس
Total	15,53	12,26	13,94	13,53	15,03	8,09	7,14	7,03	7,46	7,03	7,46	243156	المجموع
Total Tunisie	11,38	10,64	12,95	15,77	17,17	7,77	7,27	7,83	9,21	7,83	9,21	10982476	مجموع الجمهورية

التوزيع النسبي للسكان حسب الفئة العمرية و الوسط و الجنس (%)
Répartition de la population par groupe d'âge, milieu et sexe (%)

Total Masculin Total milieu

مجموع الذكور مجموع الوسطين

Délégation	Total Masculin Total milieu										عدد السكان Population	المعمدية	
	60 سنة فما فوق ans et plus	59 - 50 ans/سنة	49 - 40 ans/سنة	39 - 30 ans/سنة	29 - 20 ans/سنة	19 - 15 ans/سنة	14 - 10 ans/سنة	9 - 5 ans/سنة	4 - 0 ans/سنة	9 - 5 سنوات			
Kef Ouest	12,21	12,52	13,73	14,21	16,77	8,17	7,29	6,83	8,29	6,83	8,29	16703	الكاف الغربية
Kef Est	13,72	12,90	14,49	12,99	16,08	8,25	7,13	7,13	7,33	7,13	7,33	19874	الكاف الشرقية
Nebour	16,32	11,66	12,67	12,49	15,41	8,71	8,07	7,55	7,13	7,55	7,13	12819	نبر
Sakiet Sidi Youssef	16,28	12,37	12,51	12,54	15,29	8,46	7,39	7,11	8,05	7,11	8,05	8570	ساقية سيدي يوسف
Tajerouine	15,78	12,43	13,93	12,76	15,16	7,74	7,01	7,29	7,88	7,29	7,88	13636	تاجروين
Kalaât Snan	15,28	11,94	13,00	13,53	14,78	8,30	7,53	7,81	7,84	7,81	7,84	7756	قاعة سنان
Kalaât Khesba	16,14	13,95	13,45	12,48	15,51	7,68	6,55	6,62	7,62	6,62	7,62	3204	القاعة الخصبية
Djerissa	17,19	15,18	12,60	12,19	15,18	8,08	6,79	6,37	6,44	6,37	6,44	4817	الجريصة
Elksour	14,75	10,10	12,73	13,57	15,84	8,24	7,80	8,20	8,76	8,20	8,76	7741	القصور
Dahmani	14,88	11,09	13,29	13,52	15,68	8,55	7,59	7,44	7,96	7,44	7,96	14017	الدهماني
Es Seres	14,41	11,61	14,15	12,95	14,30	8,44	7,84	8,04	8,27	8,04	8,27	11473	السرس
Total	14,77	12,17	13,50	13,13	15,58	8,28	7,42	7,34	7,81	7,34	7,81	120610	المجموع
Total Tunisie	11,19	10,69	12,79	15,30	16,90	7,93	7,53	8,13	9,55	8,13	9,55	5472251	مجموع الجمهورية

التوزيع النسبي للسكان حسب الفئة العمرية و الوسط و الجنس (%)

Répartition de la population par groupe d'âge, milieu et sexe (%)

Délégation	Total Féminin Total milieu										عدد السكان Population	المعمدية
	60 سنة فما فوق ans et plus	59 - 50 ans/سنة	49 - 40 ans/سنة	39 - 30 ans/سنة	29 - 20 ans/سنة	19 - 15 ans/سنة	14 - 10 ans/سنة	9 - 5 ans/سنة	4 - 0 ans/سنة	4 - 0 ans/سنة		
Kef Ouest	12,09	12,90	15,20	15,41	15,94	7,50	6,70	6,83	7,44	16715	الكاف الغربية	
Kef Est	15,41	12,92	14,82	14,33	14,59	7,76	6,49	7,01	6,69	20414	الكاف الشرقية	
Nebour	16,42	12,31	13,75	13,59	14,96	8,30	7,30	6,41	6,96	13078	نبر	
Sakiet Sidi Youssef	17,20	11,96	14,65	13,42	13,24	7,70	7,47	7,13	7,23	8930	ساقية سيدي يوسف تاجروين	
Tajerouine	17,80	12,45	14,93	13,79	14,07	7,44	6,60	6,06	6,85	13956	قاعة سنان	
Kalaât Snan	18,44	11,71	13,63	13,12	14,39	8,06	6,27	7,07	7,31	7865	قاعة سنان	
Kalaât Khesba	18,15	13,74	13,66	12,15	15,45	7,86	5,97	6,58	6,44	3448	القاعة الخصبة	
Djerissa	20,97	14,61	14,27	12,07	13,21	7,22	6,13	5,19	6,33	4990	الجريصة	
Elksour	16,38	11,12	13,32	13,45	14,07	8,77	7,99	7,19	7,72	7474	القصور	
Dahmani	16,83	11,22	13,71	14,10	14,53	8,09	6,99	6,92	7,62	13890	الدهماني	
Es Seres	16,41	11,97	14,35	14,01	13,68	8,33	7,25	6,74	7,27	11786	السرس	
Total	16,28	12,35	14,36	13,93	14,48	7,90	6,87	6,71	7,12	122546	المجموع	
Total Tunisie	11,57	10,58	13,11	16,25	17,44	7,62	7,02	7,54	8,87	5510222	مجموع الجمهورية	

التوزيع النسبي للسكان حسب الفئة العمرية و الوسط و الجنس (%)

Répartition de la population par groupe d'âge, milieu et sexe (%)

Délégation	Milieu Communal Total sexe										عدد السكان Population	المعمدية
	60 سنة فما فوق ans et plus	59 - 50 ans/سنة	49 - 40 ans/سنة	39 - 30 ans/سنة	29 - 20 ans/سنة	19 - 15 ans/سنة	14 - 10 ans/سنة	9 - 5 ans/سنة	4 - 0 ans/سنة	4 - 0 ans/سنة		
Kef Ouest	11,85	12,95	14,67	14,96	16,05	7,70	6,95	6,84	8,03	26138	الكاف الغربية	
Kef Est	14,60	13,19	14,95	13,83	14,95	7,85	6,54	7,01	7,09	28552	الكاف الشرقية	
Nebour	14,25	12,48	14,95	13,36	14,82	8,03	7,74	7,14	7,23	5477	نبر	
Sakiet Sidi Youssef	14,49	11,65	15,42	13,86	13,10	8,10	7,26	7,94	8,16	6335	ساقية سيدي يوسف تاجروين	
Tajerouine	15,68	12,59	14,56	13,72	15,01	7,81	6,85	6,56	7,22	19354	قاعة سنان	
Kalaât Snan	16,17	11,97	13,33	13,67	14,46	8,04	7,31	7,40	7,64	8145	القاعة الخصبة	
Kalaât Khesba	16,50	14,47	15,29	12,28	14,51	7,20	6,14	6,37	7,24	2558	الجريصة	
Djerissa	19,11	14,89	13,45	12,13	14,17	7,64	6,46	5,77	6,38	9807	القصور	
Elksour	13,66	11,04	13,62	14,91	14,75	7,34	7,36	7,90	9,44	5576	الدهماني	
Dahmani	15,35	13,05	14,21	13,93	14,81	8,01	6,81	6,62	7,21	13240	السرس	
Es Seres	13,21	12,33	15,19	13,66	13,85	8,47	7,67	7,66	7,95	12108	المجموع	
Total	14,57	12,86	14,56	13,89	14,86	7,87	6,93	6,94	7,51	137290	مجموع الجمهورية	
Total Tunisie	10,96	11,13	13,38	16,05	17,23	7,50	7,06	7,66	9,03	7437551	مجموع الجمهورية	

التوزيع النسبي للسكان حسب الفئة العمرية و الوسط و الجنس (%)

Répartition de la population par groupe d'âge, milieu et sexe (%)

Délégation	Milieu Communal Masculin											عدد السكان Population	المعمدية
	60 سنة فما فوق ans et plus	59 - 50 ans/سنة	49 - 40 ans/سنة	39 - 30 ans/سنة	29 - 20 ans/سنة	19 - 15 ans/سنة	14 - 10 ans/سنة	9 - 5 ans/سنة	4 - 0 ans/سنة	وسط بلدي Milieu Rural	نحور Milieu Urbain		
Kef Ouest	12,12	12,60	14,10	14,22	16,21	8,15	7,31	6,83	8,45	13035	الكاف الغربية		
Kef Est	13,73	13,24	14,86	12,99	15,65	8,07	6,74	7,23	7,49	14061	الكاف الشرقية		
Nebour	13,60	12,99	14,71	12,91	14,86	7,49	8,44	7,60	7,41	2618	نبر		
Sakiet Sidi Youssef	14,20	12,16	15,21	12,90	13,23	8,27	7,40	7,97	8,64	2986	ساقية سيدي يوسف		
Tajerouine	14,58	12,73	14,23	13,10	15,47	8,08	7,10	7,15	7,55	9551	تاجروين		
Kalaât Snan	14,66	11,82	13,70	12,96	14,27	8,32	8,05	7,98	8,25	4037	قاعة سنان		
Kalaât Khesba	15,14	14,65	16,30	12,02	14,65	6,75	5,43	7,16	7,90	1216	القاعة الخصبية		
Djerissa	17,19	15,18	12,60	12,19	15,18	8,08	6,79	6,37	6,44	4817	الجريصة		
Elksour	12,52	11,21	13,02	14,76	14,66	7,54	7,15	8,79	10,35	2812	القصور		
Dahmani	14,62	13,11	13,92	13,32	15,03	8,37	7,40	7,05	7,19	6539	الدهماني		
Es Seres	12,38	12,74	14,74	12,99	14,35	8,41	8,07	8,17	8,16	5898	السرس		
Total	13,80	12,92	14,25	13,26	15,25	8,10	7,25	7,30	7,86	67570	المجموع		
Total Tunisie	10,72	11,31	13,32	15,55	16,90	7,66	7,29	7,92	9,34	3713504	مجموع الجمهورية		

التوزيع النسبي للسكان حسب الفئة العمرية و الوسط و الجنس (%)

Répartition de la population par groupe d'âge, milieu et sexe (%)

Délégation	Milieu Communal Féminin											عدد السكان Population	المعمدية
	60 سنة فما فوق ans et plus	59 - 50 ans/سنة	49 - 40 ans/سنة	39 - 30 ans/سنة	29 - 20 ans/سنة	19 - 15 ans/سنة	14 - 10 ans/سنة	9 - 5 ans/سنة	4 - 0 ans/سنة	وسط بلدي Milieu Rural	إناث Milieu Urbain		
Kef Ouest	11,59	13,30	15,24	15,70	15,88	7,24	6,59	6,85	7,61	13103	الكاف الغربية		
Kef Est	15,43	13,14	15,04	14,65	14,27	7,63	6,34	6,80	6,71	14491	الكاف الشرقية		
Nebour	14,85	12,02	15,17	13,77	14,79	8,53	7,10	6,71	7,06	2859	نبر		
Sakiet Sidi Youssef	14,75	11,20	15,62	14,72	12,99	7,94	7,14	7,91	7,73	3349	ساقية سيدي يوسف		
Tajerouine	16,75	12,45	14,88	14,33	14,56	7,55	6,61	5,98	6,90	9803	تاجروين		
Kalaât Snan	17,65	12,13	12,98	14,37	14,66	7,77	6,57	6,84	7,04	4108	قاعة سنان		
Kalaât Khesba	17,73	14,31	14,38	12,52	14,38	7,60	6,78	5,66	6,63	1342	القاعة الخصبية		
Djerissa	20,97	14,61	14,27	12,07	13,21	7,22	6,13	5,19	6,33	4990	الجريصة		
Elksour	14,81	10,86	14,23	15,06	14,84	7,13	7,57	6,99	8,51	2764	القصور		
Dahmani	16,06	13,00	14,51	14,52	14,59	7,66	6,22	6,21	7,24	6701	الدهماني		
Es Seres	13,99	11,95	15,62	14,30	13,38	8,53	7,29	7,18	7,75	6210	السرس		
Total	15,32	12,79	14,87	14,50	14,50	7,64	6,62	6,59	7,17	69720	المجموع		
Total Tunisie	11,21	10,96	13,43	16,54	17,55	7,34	6,83	7,41	8,72	3724077	مجموع الجمهورية		

التوزيع النسبي للسكان حسب الفئة العمرية و الوسط و الجنس (%)
Répartition de la population par groupe d'âge, milieu et sexe (%)

Milieu non Communal Total sexe

وسط غير بلدي مجموع الجنسين

دélégation	60 سنة فما فوق ans et plus	59 - 50 ans/سنة	49 - 40 ans/سنة	39 - 30 ans/سنة	29 - 20 ans/سنة	19 - 15 ans/سنة	14 - 10 ans/سنة	9 - 5 ans/سنة	4 - 0 ans/سنة	عدد السكان Population	المعمدية
Kef Ouest	13,21	11,84	13,71	14,26	17,46	8,31	7,16	6,80	7,27	7280	الكاف الغربية
Kef Est	14,52	12,23	13,93	13,26	16,23	8,39	7,45	7,20	6,78	11736	الكاف الشرقية
Nebour	16,94	11,86	12,75	12,96	15,28	8,63	7,66	6,93	6,99	20420	نبر
Sakiet Sidi Youssef	18,03	12,45	12,57	12,49	14,89	8,06	7,52	6,66	7,34	11165	ساقية سيدي يوسف
Tajerouine	19,44	12,08	14,16	12,25	13,67	7,08	6,69	6,93	7,70	8238	تاجروين
Kalaât Snan	17,63	11,66	13,29	12,95	14,71	8,33	6,45	7,48	7,50	7476	قاعة سنان
Kalaât Khesba	17,60	13,45	12,48	12,33	16,09	8,13	6,32	6,74	6,86	4094	القاعة الخصبية
Djerissa	--	--	--	--	--	--	--	--	--	--	الجريصة
Elksour	16,65	10,35	12,67	12,70	15,09	9,17	8,21	7,59	7,56	9639	القصور
Dahmani	16,30	9,44	12,86	13,70	15,37	8,60	7,73	7,68	8,31	14667	الدهماني
Es Seres	17,83	11,21	13,23	13,29	14,13	8,29	7,40	7,07	7,57	11151	السرس
Total	16,78	11,48	13,12	13,07	15,24	8,37	7,41	7,13	7,41	105866	المجموع
Total Tunisie	12,25	9,59	12,06	15,21	17,06	8,35	7,72	8,19	9,58	3544922	مجموع الجمهورية

التوزيع النسبي للسكان حسب الفئة العمرية و الوسط و الجنس (%)

Répartition de la population par groupe d'âge, milieu et sexe (%)

Milieu non Communal Masculin

وسط غير بلدي ذكور

دélégation	60 سنة فما فوق ans et plus	59 - 50 ans/سنة	49 - 40 ans/سنة	39 - 30 ans/سنة	29 - 20 ans/سنة	19 - 15 ans/سنة	14 - 10 ans/سنة	9 - 5 ans/سنة	4 - 0 ans/سنة	عدد السكان Population	المعمدية
Kef Ouest	12,51	12,21	12,40	14,18	18,76	8,21	7,20	6,82	7,72	3668	الكاف الغربية
Kef Est	13,68	12,08	13,59	12,99	17,12	8,69	8,05	6,88	6,93	5813	الكاف الشرقية
Nebour	17,02	11,32	12,15	12,38	15,55	9,02	7,97	7,54	7,06	10201	نبر
Sakiet Sidi Youssef	17,39	12,48	11,07	12,34	16,39	8,56	7,38	6,65	7,74	5584	ساقية سيدي يوسف
Tajerouine	18,58	11,73	13,25	11,97	14,42	6,95	6,81	7,62	8,67	4085	تاجروين
Kalaât Snan	15,95	12,07	12,23	14,14	15,33	8,28	6,96	7,64	7,39	3719	قاعة سنان
Kalaât Khesba	16,74	13,52	11,71	12,77	16,04	8,25	7,24	6,28	7,44	1988	القاعة الخصبية
Djerissa	--	--	--	--	--	--	--	--	--	--	الجريصة
Elksour	16,03	9,47	12,56	12,88	16,51	8,64	8,18	7,87	7,85	4929	القصور
Dahmani	15,10	9,32	12,75	13,70	16,25	8,71	7,76	7,78	8,64	7478	الدهماني
Es Seres	16,56	10,42	13,53	12,90	14,24	8,47	7,59	7,89	8,40	5575	السرس
Total	16,00	11,21	12,55	12,96	16,00	8,50	7,62	7,39	7,76	53040	المجموع
Total Tunisie	12,18	9,38	11,66	14,76	16,92	8,50	8,04	8,57	9,99	1758747	مجموع الجمهورية

التوزيع النسبي للسكان حسب الفئة العمرية و الوسط و الجنس (%)
Répartition de la population par groupe d'âge, milieu et sexe (%)

Milieu non Communal Féminin

وسط غير بلدي إناث

Delegation	60 سنة فما فوق ans et plus	59 - 50 ans/سنة	49 - 40 ans/سنة	39 - 30 ans/سنة	29 - 20 ans/سنة	19 - 15 ans/سنة	14 - 10 ans/سنة	9 - 5 ans/سنوات	4 - 0 ans/سنوات	عدد السكان Population	المعتدية
Kef Ouest	13,92	11,46	15,03	14,34	16,14	8,41	7,11	6,78	6,81	3612	الكاف الغربية
Kef Est	15,35	12,38	14,27	13,53	15,37	8,09	6,86	7,52	6,64	5923	الكاف الشرقية
Nebour	16,86	12,39	13,35	13,54	15,01	8,24	7,36	6,33	6,93	10219	نبر
Sakiet Sidi Youssef	18,67	12,42	14,07	12,63	13,38	7,56	7,67	6,67	6,93	5581	ساقية سيدي يوسف
Tajerouine	20,28	12,43	15,05	12,52	12,93	7,20	6,58	6,26	6,74	4153	تاجروين
Kalaât Snaa	19,29	11,26	14,34	11,76	14,10	8,38	5,93	7,32	7,61	3757	قاعة سنان
Kalaât Khesba	18,41	13,38	13,19	11,91	16,14	8,02	5,46	7,17	6,31	2106	القاعة الخضبة
Djerissa	--	--	--	--	--	--	--	--	--	--	الجريصة
Elksour	17,30	11,27	12,78	12,51	13,61	9,72	8,24	7,30	7,26	4710	القصور
Dahmani	17,55	9,55	12,98	13,70	14,46	8,50	7,71	7,58	7,97	7189	الداهاني
Es Seres	19,09	11,99	12,93	13,68	14,02	8,10	7,21	6,24	6,74	5576	السرس
Total	17,55	11,76	13,69	13,17	14,47	8,24	7,19	6,87	7,05	52826	المجموع
Total Tunisie	12,32	9,80	12,45	15,65	17,20	8,20	7,40	7,81	9,18	1786175	مجموع الجمهورية

التوزيع النسبي للسكان 15 سنة فما فوق حسب الحالة الزوجية (%)
Répartition de la population 15 ans et plus par état matrimonial (%)

Délégation	Total milieu Total sexe		مجموع الواسطين مجموع الجنسين				عدد السكان 15 سنة فما فوق 15 ans et plus	المعتدية
	مطلق Divorcé	أرمل Veuf	متزوج Marié	أعزب célibataire	Population 15 ans et plus			
Kef Ouest	1,35	5,46	56,78	36,41	26171	الكاف الغربية		
Kef Est	1,77	7,08	55,11	36,05	31879	الكاف الشرقية		
Nebour	0,63	6,27	56,41	36,69	20279	نير		
Sakiet Sidi Youssef	1,07	7,10	58,10	33,73	13619	ساقية سيدي يوسف		
Tajerouine	1,44	7,33	56,94	34,28	21843	تاجروين		
Kalaât Snan	1,57	7,52	56,32	34,60	12199	قاعة سنان		
Kalaât Khesba	1,52	7,79	52,48	38,22	5331	القاعة الخصبة		
Djerissa	1,83	8,92	54,65	34,59	7982	الجريصة		
Elksour	0,89	6,32	56,72	36,08	11585	القصور		
Dahmani	0,91	7,32	55,18	36,59	21694	الداهماني		
Es Seres	1,05	6,90	57,49	34,57	17982	السررس		
Total	1,27	6,89	56,21	35,63	190564	المجموع		
Total Tunisie	1,26	5,12	56,81	36,81	8312215	مجموع الجمهورية		

التوزيع النسبي للسكان 15 سنة فما فوق حسب الحالة الزوجية (%)
Répartition de la population 15 ans et plus par état matrimonial (%)

Délégation	Total Masculin Total milieu		مجموع الذكور مجموع الواسطين				عدد السكان 15 سنة فما فوق 15 ans et plus	المعتدية
	مطلق Divorcé	أرمل Veuf	متزوج Marié	أعزب célibataire	Population 15 ans et plus			
Kef Ouest	0,8	1,1	56,8	41,3	12962	الكاف الغربية		
Kef Est	0,89	1,80	55,80	41,51	15585	الكاف الشرقية		
Nebour	0,40	1,76	56,71	41,13	9904	نير		
Sakiet Sidi Youssef	0,71	1,90	57,48	39,91	6639	ساقية سيدي يوسف		
Tajerouine	0,92	1,69	58,05	39,34	10610	تاجروين		
Kalaât Snan	1,17	1,49	57,21	40,12	5959	قاعة سنان		
Kalaât Khesba	1,02	1,69	54,43	42,85	2538	القاعة الخصبة		
Djerissa	1,06	1,78	56,07	41,09	3873	الجريصة		
Elksour	0,55	1,77	56,37	41,31	5823	القصور		
Dahmani	0,61	2,18	54,93	42,28	10793	الداهماني		
Es Seres	0,63	1,55	58,38	39,43	8702	السررس		
Total	0,77	1,69	56,65	40,89	93388	المجموع		
Total Tunisie	0,66	1,16	56,97	41,21	4092719	مجموع الجمهورية		

التوزيع النسبي للسكان 15 سنة فما فوق حسب الحالة الزوجية (%)
Répartition de la population 15 ans et plus par état matrimonial (%)
مجموع الإناث مجموع الواسطين
Total Féminin Total milieu

Délegation	مطلق Divorcé	أرمل Veuf	متزوج Marié	أعزب célibataire	Population 15 ans et plus	عدد السكان 15 سنة فما فوق	المعتدية
Kef Ouest	1,90	9,72	56,76	31,61	13209		الكاف الغربية
Kef Est	2,61	12,12	54,44	30,82	16294		الكاف الشرقية
Nebour	0,84	10,58	56,12	32,46	10375		نبر
Sakiet Sidi Youssef	1,42	12,05	58,68	27,85	6980		ساقية سيدي يوسف
Tajerouine	1,93	12,67	55,90	29,50	11233		تاجروين
Kalâat Snan	1,94	13,27	55,47	29,32	6240		قاعة سنان
Kalâat Khesba	1,97	13,32	50,70	34,01	2793		القاعة الخضبة
Djerissa	2,56	15,65	53,32	28,47	4109		الجريسة
Elksour	1,23	10,92	57,06	30,79	5762		القصور
Dahmani	1,20	12,42	55,42	30,96	10901		الداهماني
Es Seres	1,43	11,92	56,64	30,00	9280		السررس
Total	1,75	11,89	55,80	30,57	97176		المجموع
Total Tunisie	1,84	8,96	56,66	32,54	4219496		مجموع الجمهورية

التوزيع النسبي للسكان 15 سنة فما فوق حسب الحالة الزوجية (%)
Répartition de la population 15 ans et plus par état matrimonial (%)
وسط بلدي مجموع الجنسين
Milieu Communal Total sexe

Délegation	مطلق Divorcé	أرمل Veuf	متزوج Marié	أعزب célibataire	Population 15 ans et plus	عدد السكان 15 سنة فما فوق	المعتدية
Kef Ouest	1,44	5,36	57,36	35,83	20437		الكاف الغربية
Kef Est	2,05	7,38	54,68	35,90	22658		الكاف الشرقية
Nebour	0,98	7,85	56,48	34,68	4267		نبر
Sakiet Sidi Youssef	1,52	6,94	58,08	33,46	4855		ساقية سيدي يوسف
Tajerouine	1,69	7,32	55,67	35,32	15362		تاجروين
Kalâat Snan	1,79	7,68	56,11	34,42	6324		قاعة سنان
Kalâat Khesba	1,80	8,58	51,02	38,60	2053		القاعة الخضبة
Djerissa	1,83	8,92	54,65	34,59	7982		الجريسة
Elksour	1,12	6,76	57,42	34,70	4198		القصور
Dahmani	1,18	7,82	54,29	36,71	10507		الداهماني
Es Seres	1,25	6,38	58,27	34,09	9287		السررس
Total	1,59	7,08	55,94	35,39	107930		المجموع
Total Tunisie	1,51	5,18	57,11	36,20	5670820		مجموع الجمهورية

التوزيع النسبي للسكان 15 سنة فما فوق حسب الحالة الزوجية (%)

Milieu Communal Masculin

وسط بلدي ذكور

Délégation	مطلق Divorcé	أرمل Veuf	متزوج Marié	أعزب célibataire	Population 15 ans et plus	عدد السكان 15 سنة فما فوق	المعتدية
Kef Ouest	0,84	1,07	57,74	40,34	10091	10346	الكاف الغربية
Kef Est	0,98	1,92	55,72	41,38	11043	11615	الكاف الشرقية
Nebour	0,70	1,75	58,98	38,57	2004	2263	نبر
Saket Sidi Youssef	0,75	1,59	59,04	38,62	2269	2586	ساقية سيدي يوسف
Tajerouine	1,00	1,54	56,83	40,63	7469	7893	تاجروين
Kalaat Snan	1,37	1,31	57,93	39,39	3057	3267	قاعة سنان
Kalaat Khesba	1,14	1,97	53,73	43,17	967	1086	القاعة الخضبة
Djerissa	1,06	1,78	56,07	41,09	3873	4109	الجريسة
Elksour	0,58	1,59	58,03	39,80	2072	2126	القصور
Dahmani	0,74	2,11	54,94	42,21	5124	5383	الداهماني
Es Seres	0,65	1,28	58,99	39,08	4458	4829	السررس
Total	0,90	1,59	56,95	40,56	52427	55503	المجموع
Total Tunisie	0,79	1,12	57,30	40,79	2801908	2868912	مجموع الجمهورية

التوزيع النسبي للسكان 15 سنة فما فوق حسب الحالة الزوجية (%)

Milieu Communal Féminin

وسط بلدي إناث

Délégation	مطلق Divorcé	أرمل Veuf	متزوج Marié	أعزب célibataire	Population 15 ans et plus	عدد السكان 15 سنة فما فوق	المعتدية
Kef Ouest	2,03	9,54	56,99	31,44	10346	10346	الكاف الغربية
Kef Est	3,07	12,56	53,69	30,69	11615	11615	الكاف الشرقية
Nebour	1,24	13,26	54,26	31,24	2263	2263	نبر
Saket Sidi Youssef	2,20	11,64	57,23	28,92	2586	2586	ساقية سيدي يوسف
Tajerouine	2,33	12,80	54,57	30,30	7893	7893	تاجروين
Kalaat Snan	2,17	13,65	54,41	29,77	3267	3267	قاعة سنان
Kalaat Khesba	2,39	14,46	48,62	34,53	1086	1086	القاعة الخضبة
Djerissa	2,56	15,65	53,32	28,47	4109	4109	الجريسة
Elksour	1,65	11,81	56,82	29,73	2126	2126	القصور
Dahmani	1,60	13,26	53,67	31,47	5383	5383	الداهماني
Es Seres	1,80	11,10	57,61	29,49	4829	4829	السررس
Total	2,24	12,26	54,99	30,50	55503	55503	المجموع
Total Tunisie	2,21	9,14	56,93	31,72	2868912	2868912	مجموع الجمهورية

التوزيع النسبي للسكان 15 سنة فما فوق حسب الحالة الزوجية (%)
Répartition de la population 15 ans et plus par état matrimonial (%)

Milieu non Communal Total sexe

وسط غير بلدي مجموع الجنسين

Délegation	مطلق Divorcé	أرمل Veuf	متزوج Marié	أعزب célibataire	Population 15 ans et plus	عدد السكان 15 سنة فما فوق	المعتدية
Kef Ouest	1,01	5,82	54,68	38,48	5734		الكاف الغربية
Kef Est	1,08	6,34	56,16	36,41	9221		الكاف الشرقية
Nebour	0,53	5,85	56,39	37,23	16012		نبر
Saket Sidi Youssef	0,82	7,19	58,11	33,88	8764		ساقية سيدي يوسف
Tajerouine	0,86	7,36	59,97	31,81	6481		تاجروين
Kalaât Shan	1,33	7,34	56,54	34,79	5875		قاعة شان
Kalaât Khesba	1,34	7,29	53,39	37,98	3278		القاعة الخسبية
Djerissa	--	--	--	--	--		الجريصة
Elksour	0,76	6,06	56,32	36,86	7387		القصور
Dahmani	0,65	6,86	56,02	36,48	11187		الداهماني
Es Seres	0,83	7,45	56,64	35,07	8695		السررس
Total	0,84	6,65	56,57	35,94	82634		المجموع
Total Tunisie	0,73	4,98	56,18	38,11	2641395		مجموع الجمهورية

التوزيع النسبي للسكان 15 سنة فما فوق حسب الحالة الزوجية (%)

Répartition de la population 15 ans et plus par état matrimonial (%)

Milieu non Communal Masculin

وسط غير بلدي ذكور

Délegation	مطلق Divorcé	أرمل Veuf	متزوج Marié	أعزب célibataire	Population 15 ans et plus	عدد السكان 15 سنة فما فوق	المعتدية
Kef Ouest	0,59	1,29	53,43	44,69	2871		الكاف الغربية
Kef Est	0,66	1,52	56,00	41,82	4542		الكاف الشرقية
Nebour	0,33	1,76	56,13	41,78	7900		نبر
Saket Sidi Youssef	0,69	2,06	56,67	40,58	4370		ساقية سيدي يوسف
Tajerouine	0,73	2,04	60,97	36,26	3141		تاجروين
Kalaât Shan	0,96	1,69	56,44	40,90	2902		قاعة شان
Kalaât Khesba	0,95	1,53	54,87	42,65	1571		القاعة الخسبية
Djerissa	--	--	--	--	--		الجريصة
Elksour	0,53	1,87	55,45	42,15	3751		القصور
Dahmani	0,49	2,24	54,93	42,34	5669		الداهماني
Es Seres	0,61	1,84	57,74	39,81	4244		السررس
Total	0,59	1,82	56,27	41,31	40961		المجموع
Total Tunisie	0,39	1,23	56,26	42,12	1290811		مجموع الجمهورية

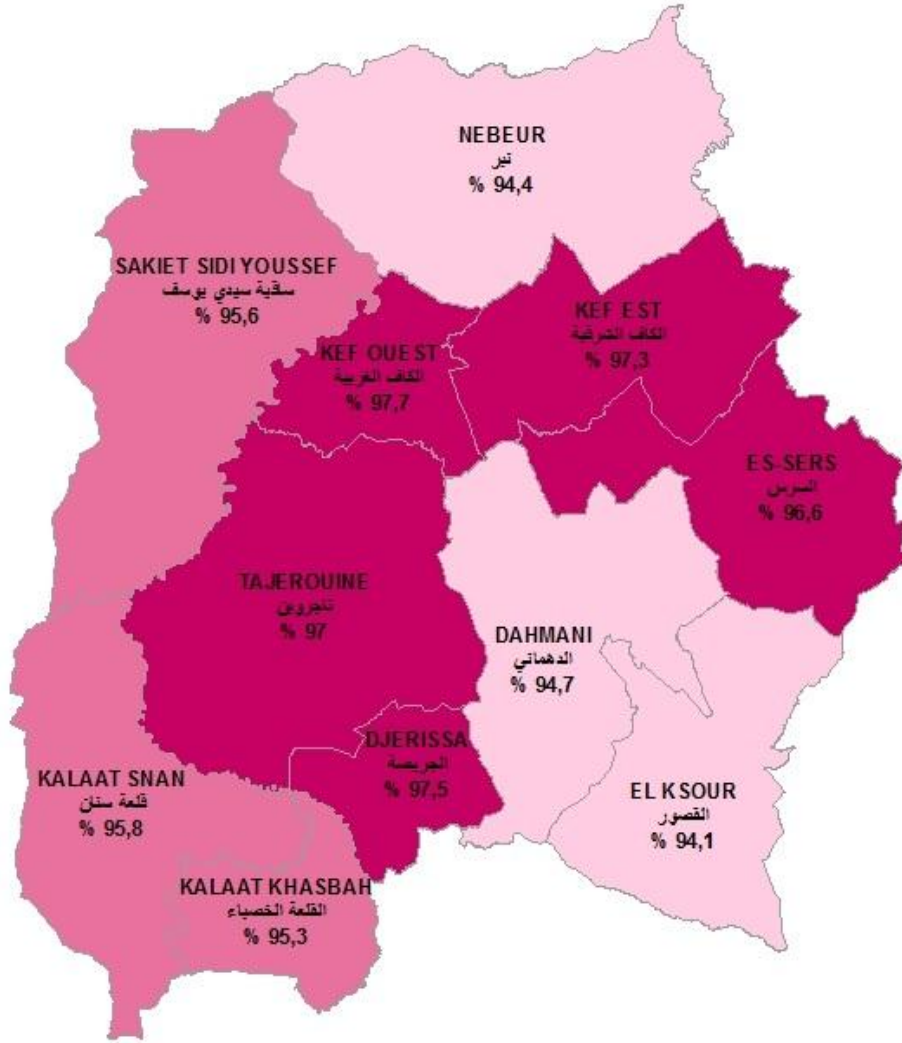
التوزيع النسبي للسكان 15 سنة فما فوق حسب الحالة الزوجية (%)
 Répartition de la population 15 ans et plus par état matrimonial (%)
 وسط غير بلدي (إنش)
 Milieu non Communal Féminin

المعتدية	عدد السكان 15 سنة فما فوق	وسط غير بلدي (إنش)	التوزيع النسبي للسكان 15 سنة فما فوق حسب الحالة الزوجية (%)	مطلق	أصل	متزوج	أعزب	Population 15 ans et plus	المعتدية
				Divorcé	Veuf	Marité	célibataire		
الكاف الغربية	2863			1,43	10,37	55,94	32,26		
الكاف الشرقية	4679			1,50	11,03	56,32	31,16		
نبر	8112			0,73	9,84	56,63	32,80		
ساقية سيدي يوسف	4394			0,96	12,29	59,54	27,22		
تاجروين	3340			0,99	12,36	59,02	27,63		
قاعة سنان	2973			1,68	12,85	56,64	28,83		
القاعة الحصبية	1707			1,70	12,60	52,02	33,68		
الجريضة	--			--	--	--	--		
القصور	3636			0,99	10,40	57,21	31,41		
الداهاني	518			0,82	11,60	57,13	30,46		
السرس	4451			1,03	12,81	55,60	30,56		
المجموع	41673			1,08	11,40	56,86	30,66		
مجموع الجمهورية	1350584			1,06	8,57	56,10	34,28		


الخصائص التربوية للسكان

Caractéristiques éducationnelles de la population

نسبة التمدرس (6 - 14 سنة)
Taux de scolarisation (6 - 14 ans)



البيانات



التوزيع النسبي للسكان 10 سنوات فما فوق حسب المستوى التعليمي و الوسط و الجنس (%)
Répartition de la population 10 ans et plus par Niveau d'instruction, milieu et sexe (%)
Total milieu Total sexe
مجموع الوسطين مجموع الجنسين

Délégation	عالي Supérieur	ثانوي Secondaire	ابتدائي Primaire	لا شيء Néant	السكان 10 سنوات فأكثر Population 10 ans et plus	المحتدبية
Kef Ouest	12,60	39,99	29,92	17,49	28508	الكاف الغربية
Kef Est	13,08	37,38	30,36	19,17	34621	الكاف الشرقية
Nebour	5,16	26,44	32,27	36,13	22267	نبر
Sakiet Sidi Youssef	6,08	25,87	33,98	34,07	14919	ساقية سيدي يوسف
Tajerouine	8,78	30,78	33,27	27,18	23722	تاجروين
Kalaât Snaa	6,37	27,26	38,87	27,50	13277	قلعة سنان
Kalaât Khesba	7,36	29,99	33,23	29,42	5748	القلعة الخضبة
Djerissa	8,80	31,85	36,56	22,79	8615	الجريصة
Elksour	6,69	26,02	35,33	31,96	12788	القصور
Dahmani	7,40	28,43	33,93	30,25	23727	الدهماني
Es Seres	6,81	29,96	37,71	25,51	19737	السررس
Total	8,77	31,48	33,39	26,36	207929	المجموع
Total Tunisie	12,10	36,57	31,99	19,34	9111076	مجموع الجمهورية

التوزيع النسبي للسكان 10 سنوات فما فوق حسب المستوى التعليمي و الوسط و الجنس (%)
Répartition de la population 10 ans et plus par Niveau d'instruction, milieu et sexe (%)
Total Masculin Total milieu
مجموع الذكور مجموع الوسطين

Délégation	عالي Supérieur	ثانوي Secondaire	ابتدائي Primaire	لا شيء Néant	السكان 10 سنوات فأكثر Population 10 ans et plus	المحتدبية
Kef Ouest	11,64	44,94	32,32	11,10	14179	الكاف الغربية
Kef Est	12,87	41,43	33,91	11,79	17003	الكاف الشرقية
Nebour	4,44	30,47	39,18	25,90	10937	نبر
Sakiet Sidi Youssef	5,56	30,13	40,38	23,93	7271	ساقية سيدي يوسف
Tajerouine	8,40	35,24	38,77	17,59	11567	تاجروين
Kalaât Snaa	6,01	29,80	46,87	17,32	6543	قلعة سنان
Kalaât Khesba	6,37	33,76	39,58	20,30	2749	القلعة الخضبة
Djerissa	8,36	37,33	41,29	13,02	4200	الجريصة
Elksour	6,39	29,63	43,47	20,51	6427	القصور
Dahmani	6,87	32,07	40,75	20,31	11857	الدهماني
Es Seres	6,43	34,19	43,71	15,68	9603	السررس
Total	8,27	35,62	38,86	17,25	102336	المجموع
Total Tunisie	12,01	40,28	34,85	12,87	4504915	مجموع الجمهورية

التوزيع النسبي للسكان 10 سنوات فما فوق حسب المستوى التعليمي و الوسط و الجنس (%)
 Répartition de la population 10 ans et plus par Niveau d'instruction, milieu et sexe (%)
Total Féminin Total milieu

المتمدينة	السكان 10 سنوات فأكثر	لا شيء	ابتدائي	ثانوي	عالي	المتمدينة
المجموع	Population 10 ans et plus	Néant	Primaire	Secondaire	Supérieur	المجموع
الكاف الغربية	14329	23,81	27,55	35,09	13,55	الكاف الغربية
الكاف الشرقية	17618	26,30	26,93	33,48	13,29	الكاف الشرقية
نير	11330	45,99	25,60	22,55	5,86	نير
ساقية سيدي يوسف	7648	43,71	27,90	21,81	6,58	ساقية سيدي يوسف
تاجروين	12155	36,30	28,04	26,53	9,13	تاجروين
قاعة سنان	6734	37,39	31,10	24,78	6,73	قاعة سنان
القاعة الخضبة	2999	37,78	27,41	26,54	8,27	القاعة الخضبة
الجريصة	4415	32,07	32,07	26,64	9,22	الجريصة
القصور	6361	43,53	27,10	22,37	7,00	القصور
الدهاني	11870	40,18	27,11	24,79	7,92	الدهاني
السررس	10134	34,82	32,03	25,96	7,18	السررس
المجموع	105593	35,18	28,08	27,48	9,26	المجموع
مجموع الجمهورية	4606161	25,68	29,20	32,94	12,18	مجموع الجمهورية

التوزيع النسبي للسكان 10 سنوات فما فوق حسب المستوى التعليمي و الوسط و الجنس (%)
 Répartition de la population 10 ans et plus par Niveau d'instruction, milieu et sexe (%)
Milieu Communal Total sexe

المتمدينة	السكان 10 سنوات فأكثر	لا شيء	ابتدائي	ثانوي	عالي	المتمدينة
المجموع	Population 10 ans et plus	Néant	Primaire	Secondaire	Supérieur	المجموع
الكاف الغربية	22253	14,5	27,9	42,9	14,7	الكاف الغربية
الكاف الشرقية	24526	15,4	27,8	41,0	15,8	الكاف الشرقية
نير	4691	23,5	30,8	34,2	11,5	نير
ساقية سيدي يوسف	5315	20,7	33,3	34,0	12,0	ساقية سيدي يوسف
تاجروين	16688	21,8	32,8	34,4	11,0	تاجروين
قاعة سنان	6920	21,5	38,0	31,3	9,1	قاعة سنان
القاعة الخضبة	2210	20,5	34,7	33,5	11,4	القاعة الخضبة
الجريصة	8615	22,8	36,6	31,9	8,8	الجريصة
القصور	4609	20,7	33,8	33,1	12,4	القصور
الدهاني	11407	23,5	29,7	34,8	12,0	الدهاني
السررس	10217	19,1	35,9	34,8	10,1	السررس
المجموع	117451	19,0	31,4	37,0	12,6	المجموع
مجموع الجمهورية	6196024	13,1	30,5	40,9	15,5	مجموع الجمهورية

التوزيع النسبي للسكان 10 سنوات فما فوق حسب المستوى التعليمي و الوسط و الجنس (%)

Répartition de la population 10 ans et plus par Niveau d'instruction, milieu et sexe (%)

Milieu Communal Masculin وسط بلدي نكور

Délégation	عالي Supérieur	ثانوي Secondaire	ابتدائي Primaire	لا شيء Néant	السكان 10 سنوات فأكثر Population 10 ans et plus	المعتدية
Kef Ouest	13,69	48,36	29,24	8,71	11044	الكاف الغربية
Kef Est	15,61	45,11	30,16	9,11	11992	الكاف الشرقية
Nebeur	10,29	39,37	35,91	14,43	2225	نير
Sakiet Sidi Youssef	10,93	39,86	36,16	13,06	2489	ساقية سيدي يوسف
Tajerouine	10,52	39,43	36,88	13,17	8147	تاجروين
Kalaât Snan	8,84	34,62	43,79	12,74	3382	قلعة سنان
Kalaât Khesba	10,16	37,17	41,05	11,62	1033	القلعة القصبة
Djerissa	8,36	37,33	41,29	13,02	4200	الجريصة
Elksour	12,10	36,96	38,85	12,10	2273	القصور
Dahmani	11,61	39,25	33,81	15,34	5608	الدهماني
Es Seres	9,71	39,57	39,49	11,23	4935	السرس
Total	12,04	41,77	34,74	11,44	57328	المجموع
Total Tunisie	15,37	44,44	32,15	8,04	3072628	مجموع الجمهورية

التوزيع النسبي للسكان 10 سنوات فما فوق حسب المستوى التعليمي و الوسط و الجنس (%)

Répartition de la population 10 ans et plus par Niveau d'instruction, milieu et sexe (%)

Milieu Communal Féminin وسط بلدي إناث

Délégation	عالي Supérieur	ثانوي Secondaire	ابتدائي Primaire	لا شيء Néant	السكان 10 سنوات فأكثر Population 10 ans et plus	المعتدية
Kef Ouest	15,67	37,51	26,60	20,22	11209	الكاف الغربية
Kef Est	16,00	37,04	25,52	21,45	12534	الكاف الشرقية
Nebeur	12,65	29,44	26,20	31,71	2466	نير
Sakiet Sidi Youssef	12,92	28,77	30,82	27,49	2826	ساقية سيدي يوسف
Tajerouine	11,46	29,67	28,84	30,03	8541	تاجروين
Kalaât Snan	9,38	28,21	32,45	29,96	3538	قلعة سنان
Kalaât Khesba	12,40	30,25	29,14	28,21	1177	القلعة القصبة
Djerissa	9,22	26,64	32,07	32,07	4415	الجريصة
Elksour	12,67	29,28	28,90	29,15	2336	القصور
Dahmani	12,42	30,40	25,73	31,45	5799	الدهماني
Es Seres	10,56	30,35	32,62	26,47	5282	السرس
Total	13,10	32,43	28,21	26,26	60123	المجموع
Total Tunisie	15,65	37,44	28,89	18,02	3123396	مجموع الجمهورية

التوزيع النسبي للسكان 10 سنوات فما فوق حسب المستوى التعليمي و الوسط و الجنس (%)
Répartition de la population 10 ans et plus par Niveau d'instruction, milieu et sexe (%)
Milieu non Communal Total sexe
وسط غير بلدي مجموع الجنسين

Délégation	عالي Supérieur	ثانوي Secondaire	ابتدائي Primaire	لا شيء Néant	السكان 10 سنوات فأكثر Population 10 ans et plus	المعمدية
Kef Ouest	5,16	29,66	37,07	28,11	6255	الكاف الغربية
Kef Est	6,47	28,64	36,60	28,29	10095	الكاف الشرقية
Nebeur	3,46	24,39	32,66	39,49	17576	نير
Sakiet Sidi Youssef	2,81	21,39	34,35	41,45	9604	ساقية سيدي يوسف
Tajerouine	3,50	22,11	34,46	39,93	7034	تاجروين
Kalaât Snan	3,38	22,81	39,83	33,98	6357	قلعة سنان
Kalaât Khesba	4,86	27,81	32,31	35,02	3538	القلعة الخضبة
Djerissa	--	--	--	--	--	الجريصة
Elksour	3,48	22,04	36,19	38,28	8179	القصور
Dahmani	3,12	22,57	37,84	36,47	12320	الدهماني
Es Seres	3,24	24,77	39,61	32,38	9520	السررس
Total	3,83	24,33	35,97	35,87	90478	المجموع
Total Tunisie	4,84	27,34	35,15	32,67	2915052	مجموع الجمهورية

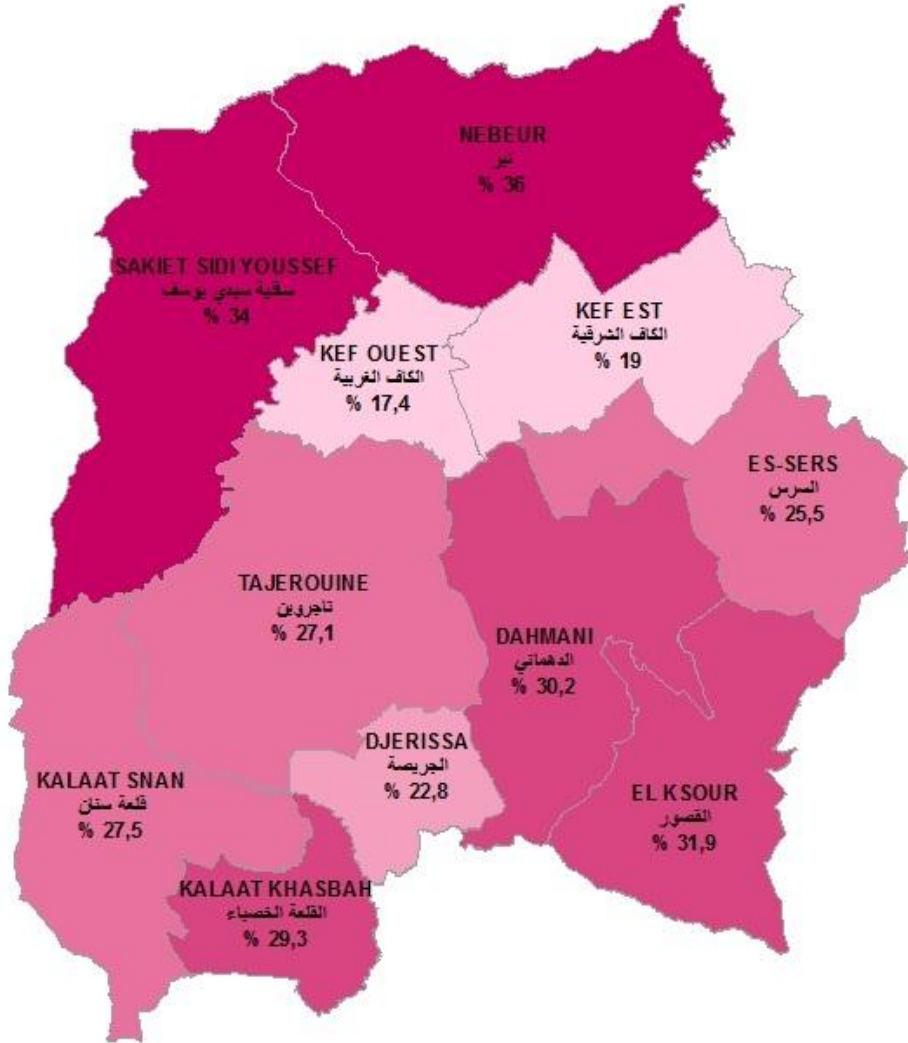
التوزيع النسبي للسكان 10 سنوات فما فوق حسب المستوى التعليمي و الوسط و الجنس (%)
Répartition de la population 10 ans et plus par Niveau d'instruction, milieu et sexe (%)
Milieu non Communal Masculin
وسط غير بلدي ذكور

Délégation	عالي Supérieur	ثانوي Secondaire	ابتدائي Primaire	لا شيء Néant	السكان 10 سنوات فأكثر Population 10 ans et plus	المعمدية
Kef Ouest	4,43	32,89	43,16	19,52	3135	الكاف الغربية
Kef Est	6,33	32,61	42,89	18,18	5011	الكاف الشرقية
Nebeur	2,95	28,20	40,01	28,83	8712	نير
Sakiet Sidi Youssef	2,76	25,07	42,58	29,59	4782	ساقية سيدي يوسف
Tajerouine	3,36	25,26	43,25	28,13	3420	تاجروين
Kalaât Snan	2,97	24,64	50,17	22,21	3161	قلعة سنان
Kalaât Khesba	4,08	31,70	38,69	25,52	1716	القلعة الخضبة
Djerissa	--	--	--	--	--	الجريصة
Elksour	3,27	25,61	46,00	25,11	4154	القصور
Dahmani	2,62	25,62	46,98	24,77	6249	الدهماني
Es Seres	2,96	28,49	48,16	20,39	4668	السررس
Total	3,47	27,78	44,10	24,65	45008	المجموع
Total Tunisie	4,79	31,35	40,64	23,22	1432287	مجموع الجمهورية

التوزيع النسبي للسكان 10 سنوات فما فوق حسب المستوى التعليمي و الوسط و الجنس (%)
 Répartition de la population 10 ans et plus par Niveau d'Instruction, milieu et sexe (%)
 وسط غير بلدي إناث

المتمدينة	السكان 10 سنوات فأكثر	لا شيء	ابتدائي	ثانوي	عالي	المتمدينة
Population 10 ans et plus	Néant	Primaire	Secondaire	Supérieur	Délégation	
الكاف الغربية	3120	36,73	30,96	26,41	5,90	Kef Ouest
الكاف الشرقية	5084	38,26	30,41	24,72	6,61	Kef Est
نير	8864	49,97	25,43	20,63	3,97	Nebeur
ساقية سيدي يوسف	4822	53,21	26,19	17,73	2,86	Sakiet Sidi Youssef
تاجروين	3614	51,11	26,15	19,12	3,62	Tajerouine
قلعة سنان	3196	45,62	29,60	20,99	3,79	Kalalât Snan
القائمة الخصبة	1822	43,96	26,29	24,15	5,60	Kalalât Khesba
الجريصة	--	--	--	--	--	Djerissa
القصور	4025	51,88	26,06	18,36	3,70	Elksour
الدهمانى	6071	48,51	28,43	19,44	3,62	Dahmani
السرير	4852	43,92	31,39	21,19	3,50	Es Seres
المجموع	45470	46,97	27,92	20,92	4,19	Total
مجموع الجمهورية	1482765	41,80	29,84	23,46	4,89	Total Tunisie

نسبة الأمية (10 سنوات فما فوق)
Taux de d'analphabétisme (10 ans et plus)



البيانات

حدود المعتمديات

نسبة الأمية (%)



0 5 10 20 Km

INS - SIG 2015

التوزيع النسبي للسكان حسب المؤشرات التربوية حسب الوسط و الجنس (%)
Répartition de la population selon les indicateurs éducationnels , selon le milieu et le sexe (%)
Total milieu Total sexe
مجموع الوسطين مجموع الجنسين

Delegation	نسبة استعمال الانترنت 10 سنوات فما فوق% Utilisation internet 10 ans et plus%	نسبة التمدرس بالتعليم العالي 19 - 24 سنة Scolarisation au supérieur ans 24 - 19	نسبة التمدرس 6 - 14 سنة scolarisation 6-14ans	نسبة أمية الشباب 15 سنة Analph.jeunes 15-29ans	نسبة الأمية 10 سنوات فما فوق Pourcentage des Analphabète 10ans et plus	المعتدية
Kef Ouest	44,53	51,92	97,66	2,12	17,4	الكاف الغربية
Kef Est	40,74	50,86	97,29	2,52	19,0	الكاف الشرقية
Nebeur	17,47	37,23	94,44	7,27	36,0	نير
Sakiet Sidi Youssef	19,22	36,19	95,57	6,43	34,0	ساقية سيدي يوسف
Tajerouine	30,02	43,19	97,00	4,24	27,1	تاجروين
Kalaât Shan	27,98	38,79	95,78	4,27	27,5	قلعة شان
Kalaât Khesba	21,07	42,86	95,26	6,85	29,3	القلعة الحمبية
Djerissa	33,99	45,57	97,53	2,29	22,8	الجريصة
Elksour	21,71	37,00	94,08	6,50	31,9	القصور
Dahmani	23,22	36,58	94,71	5,51	30,2	الدهماني
Es Seres	25,63	38,66	96,58	3,63	25,5	السررس
Total	29,76	42,78	96,14	4,36	26,3	المجموع
Total Tunisie	36,87	40,87	95,93	4,76	19,3	مجموع الجمهورية

التوزيع النسبي للسكان حسب المؤشرات التربوية حسب الوسط و الجنس (%)
Répartition de la population selon les indicateurs éducationnels , selon le milieu et le sexe (%)
Total Masculin Total milieu
مجموع الذكور مجموع الوسطين

Delegation	نسبة استعمال الانترنت 10 سنوات فما فوق% Utilisation internet 10 ans et plus%	نسبة التمدرس بالتعليم العالي 19 - 24 سنة Scolarisation au supérieur ans 24 - 19	نسبة التمدرس 6 - 14 سنة scolarisation 6-14ans	نسبة أمية الشباب 15 سنة Analph.jeunes 15-29ans	نسبة الأمية 10 سنوات فما فوق Pourcentage des Analphabète 10ans et plus	المعتدية
Kef Ouest	48,53	47,88	97,30	1,78	11,00	الكاف الغربية
Kef Est	44,05	47,52	96,66	2,40	11,65	الكاف الشرقية
Nebeur	18,69	27,43	94,24	5,92	25,76	نير
Sakiet Sidi Youssef	20,07	24,19	94,35	4,52	23,86	ساقية سيدي يوسف
Tajerouine	32,79	32,82	96,99	3,94	17,57	تاجروين
Kalaât Shan	31,12	26,29	95,52	3,80	17,27	قلعة شان
Kalaât Khesba	21,33	30,42	94,83	6,05	20,19	القلعة الحمبية
Djerissa	37,76	36,24	96,78	1,96	13,00	الجريصة
Elksour	22,60	28,68	94,26	5,42	20,44	القصور
Dahmani	24,76	28,84	93,83	4,71	20,26	الدهماني
Es Seres	28,29	27,72	96,68	2,80	15,64	السررس
Total	32,23	34,83	95,74	3,67	17,17	المجموع
Total Tunisie	39,90	36,33	95,72	3,89	12,81	مجموع الجمهورية

التوزيع النسبي للسكان حسب المؤشرات التربوية حسب الوسط و الجنس (%)
Répartition de la population selon les indicateurs éducationnels , selon le milieu et le sexe (%)
Total Féminin Total milieu
مجموع الإناث مجموع الوسطين

Delegation	نسبة استعمال الانترنت 10 سنوات فما فوق% Utilisation internet 10 ans et plus%	نسبة التمدرس بالتعليم العالي 19 - 24 سنة Scolarisation au supérieur ans 24 - 19	نسبة التمدرس 6 - 14 سنة scolarisation 6-14ans	نسبة أمية الشباب 15 سنة Analph.jeunes 15-29ans	نسبة الأمية 10 سنوات فما فوق Pourcentage des Analphabète 10ans et plus	المعتدية
Kef Ouest	40,58	56,49	98,04	2,48	23,71	الكاف الغربية
Kef Est	37,55	54,67	97,93	2,65	26,15	الكاف الشرقية
Nebeur	16,29	47,05	94,67	8,65	45,87	نير
Saktet Sidi Youssef	18,40	49,03	96,74	8,50	43,67	ساقية سيدي يوسف
Tajerouine	27,38	53,59	97,02	4,56	36,22	تاجروين
Kalaât Shan	24,93	51,53	96,08	4,75	37,37	قلعة شان
Kalaât Khesba	20,82	54,09	95,67	7,59	37,71	القلعة الحمبية
Djerissa	30,40	54,95	98,37	2,65	32,03	الجرينة
Elksour	20,82	45,87	93,89	7,68	43,44	القصور
Dahmani	21,69	45,06	95,67	6,37	40,11	الدهماني
Es Seres	23,12	49,80	96,47	4,47	34,79	السرس
Total	27,37	51,20	96,57	5,09	35,09	المجموع
Total Tunisie	33,91	45,41	96,15	5,62	25,58	مجموع الجمهورية

التوزيع النسبي للسكان حسب المؤشرات التربوية حسب الوسط و الجنس (%)

Répartition de la population selon les indicateurs éducationnels , selon le milieu et le sexe (%)

Milieu Communal Total sexe

وسط بلدي مجموع الجنسين

Delegation	نسبة استعمال الانترنت 10 سنوات فما فوق% Utilisation internet 10 ans et plus%	نسبة التمدرس بالتعليم العالي 19 - 24 سنة Scolarisation au supérieur ans 24 - 19	نسبة التمدرس 6 - 14 سنة scolarisation 6-14ans	نسبة أمية الشباب 15 سنة Analph.jeunes 15-29ans	نسبة الأمية 10 سنوات فما فوق Pourcentage des Analphabète 10ans et plus	المعتدية
Kef Ouest	49,06	56,64	98,58	1,34	14,41	الكاف الغربية
Kef Est	47,53	56,85	97,97	1,58	15,29	الكاف الشرقية
Nebeur	28,83	52,45	97,90	4,40	23,32	نير
Saktet Sidi Youssef	33,74	49,81	98,11	1,56	20,62	ساقية سيدي يوسف
Tajerouine	37,65	45,98	97,34	2,69	21,75	تاجروين
Kalaât Shan	35,99	45,31	97,72	2,56	21,51	قلعة شان
Kalaât Khesba	30,05	45,38	98,11	3,42	20,36	القلعة الحمبية
Djerissa	33,99	45,57	97,53	2,29	22,75	الجرينة
Elksour	36,52	45,55	98,11	3,66	20,69	القصور
Dahmani	32,80	46,94	97,79	2,65	23,47	الدهماني
Es Seres	37,02	46,87	98,21	2,07	19,10	السرس
Total	40,27	50,85	97,98	2,17	18,95	المجموع
Total Tunisie	45,37	47,64	97,62	2,37	13,00	مجموع الجمهورية

التوزيع النسبي للسكان حسب المؤشرات التربوية حسب الوسط و الجنس (%)
Répartition de la population selon les indicateurs éducationnels , selon le milieu et le sexe (%)
Milieu Communal Masculin **وسط بلدي ذكور**

Délégation	نسبة استعمال الانترنت 10 سنوات فما فوق% Utilisation internet 10 ans et plus%	نسبة التمدرس بالتعليم العالي 19 - 24 سنة Scolarisation au supérieur ans 24 - 19	نسبة التمدرس 6 - 14 سنة scolarisation 6-14ans	نسبة أمية الشباب 15 سنة Analph.jeunes 15-29ans	نسبة الأمية 10 سنوات فما فوق Pourcentage des Analphabète 10ans et plus	المعتدية
Kef Ouest	53,55	52,31	98,37	1,20	8,61	الكاف الغربية
Kef Est	51,57	54,26	97,49	1,59	9,01	الكاف الشرقية
Nebeur	30,58	40,60	96,18	4,62	14,07	نير
Sakiet Sidi Youssef	37,06	38,93	97,35	1,25	12,97	ساقية سيدي يوسف
Tajerouine	41,49	36,40	97,39	2,27	13,15	تاجروين
Kalaât Shan	41,40	33,72	97,83	2,20	12,66	قلعة شان
Kalaât Khesba	31,23	33,91	97,37	4,23	11,52	القلعة الخصبة
Djerissa	37,76	36,24	96,78	1,96	13,00	الجرينة
Elksour	39,02	38,75	98,65	3,69	12,09	القصور
Dahmani	36,01	40,63	97,00	2,61	15,26	الدهماني
Es Seres	41,22	34,20	97,89	1,64	11,21	السرس
Total	44,18	43,90	97,60	2,00	11,36	المجموع
Total Tunisie	48,65	43,03	97,26	2,09	7,99	مجموع الجمهورية

التوزيع النسبي للسكان حسب المؤشرات التربوية حسب الوسط و الجنس (%)
Répartition de la population selon les indicateurs éducationnels , selon le milieu et le sexe (%)
Milieu Communal Féminin **وسط بلدي إناث**

Délégation	نسبة استعمال الانترنت 10 سنوات فما فوق% Utilisation internet 10 ans et plus%	نسبة التمدرس بالتعليم العالي 19 - 24 سنة Scolarisation au supérieur ans 24 - 19	نسبة التمدرس 6 - 14 سنة scolarisation 6-14ans	نسبة أمية الشباب 15 سنة Analph.jeunes 15-29ans	نسبة الأمية 10 سنوات فما فوق Pourcentage des Analphabète 10ans et plus	المعتدية
Kef Ouest	44,64	61,49	98,80	1,49	20,13	الكاف الغربية
Kef Est	43,67	59,77	98,46	1,58	21,30	الكاف الشرقية
Nebeur	27,26	62,45	99,74	4,20	31,67	نير
Sakiet Sidi Youssef	30,82	59,29	98,80	1,85	27,37	ساقية سيدي يوسف
Tajerouine	33,99	55,67	97,29	3,14	29,96	تاجروين
Kalaât Shan	30,83	56,25	97,60	2,93	29,96	قلعة شان
Kalaât Khesba	29,02	56,10	98,79	2,71	28,12	القلعة الخصبة
Djerissa	30,40	54,95	98,37	2,65	32,03	الجرينة
Elksour	34,08	52,26	97,51	3,62	29,07	القصور
Dahmani	29,68	53,60	98,67	2,68	31,40	الدهماني
Es Seres	33,10	59,70	98,54	2,50	26,47	السرس
Total	36,53	58,07	98,38	2,35	26,18	المجموع
Total Tunisie	42,14	52,27	98,00	2,64	17,92	مجموع الجمهورية

التوزيع النسبي للسكان حسب المؤشرات التربوية حسب الوسط و الجنس (%)
Répartition de la population selon les indicateurs éducationnels , selon le milieu et le sexe (%)
Milieu non Communal Total sexe
وسط غير بلدي مجموع الجنسين

Delegation	نسبة استعمال الانترنت 10 سنوات فما فوق % Utilisation internet 10 ans et plus%	نسبة التمدرس بالتعليم العالي 19 - 24 سنة Scolarisation au supérieur ans 24 - 19	نسبة التمدرس 6 - 14 سنة scolarisation 6-14ans	نسبة أمية الشباب 15 سنة Analph.jeunes 15-29ans	نسبة الأمية 10 سنوات فما فوق Pourcentage des Analphabète 10ans et plus	المعتدية
Kef Ouest	28,41	37,36	94,34	4,69	27,98	الكاف الغربية
Kef Est	24,23	37,59	95,69	4,64	28,10	الكاف الشرقية
Nebour	14,43	33,46	93,46	8,01	39,38	نير
Saktet Sidi Youssef	11,18	29,61	93,96	8,97	41,42	ساقية سيدي يوسف
Tajerouine	11,92	35,94	96,19	8,25	39,87	تاجروين
Kalaât Shan	19,25	32,48	93,47	6,09	33,96	قلعة شان
Kalaât Khesba	15,46	41,40	93,47	8,76	34,93	القلعة الخصبة
Djerissa	--	--	--	--	--	الجريصة
Elksour	13,37	32,94	91,71	8,00	38,18	القصور
Dahmani	14,36	27,65	92,19	7,96	36,41	الدهماني
Es Seres	13,41	29,80	94,64	5,32	32,32	السرس
Total	16,12	33,04	93,78	7,11	35,78	المجموع
Total Tunisie	18,82	27,18	92,53	9,64	32,59	مجموع الجمهورية

التوزيع النسبي للسكان حسب المؤشرات التربوية حسب الوسط و الجنس (%)
Répartition de la population selon les indicateurs éducationnels , selon le milieu et le sexe (%)
Milieu non Communal Masculin
وسط غير بلدي ذكور

Delegation	نسبة استعمال الانترنت 10 سنوات فما فوق % Utilisation internet 10 ans et plus%	نسبة التمدرس بالتعليم العالي 19 - 24 سنة Scolarisation au supérieur ans 24 - 19	نسبة التمدرس 6 - 14 سنة scolarisation 6-14ans	نسبة أمية الشباب 15 سنة Analph.jeunes 15-29ans	نسبة الأمية 10 سنوات فما فوق Pourcentage des Analphabète 10ans et plus	المعتدية
Kef Ouest	30,82	34,43	93,37	3,64	19,43	الكاف الغربية
Kef Est	26,03	32,81	94,72	4,20	17,96	الكاف الشرقية
Nebour	15,65	24,50	93,70	6,23	28,74	نير
Saktet Sidi Youssef	11,23	18,06	92,54	6,03	29,53	ساقية سيدي يوسف
Tajerouine	12,08	23,39	96,01	8,25	28,10	تاجروين
Kalaât Shan	20,12	19,64	92,65	5,46	22,21	قلعة شان
Kalaât Khesba	15,38	28,35	93,31	7,02	25,41	القلعة الخصبة
Djerissa	--	--	--	--	--	الجريصة
Elksour	13,60	24,16	91,61	6,29	25,01	القصور
Dahmani	14,66	19,02	91,15	6,43	24,74	الدهماني
Es Seres	14,62	20,76	95,29	4,03	20,33	السرس
Total	16,99	24,14	93,36	5,71	24,57	المجموع
Total Tunisie	21,13	22,60	92,64	7,56	23,15	مجموع الجمهورية

التوزيع النسبي للسكان حسب المؤشرات التربوية حسب الوسط و الجنس (%)

Répartition de la population selon les indicateurs éducationnels , selon le milieu et le sexe (%)

Milieu non Communal Féminin

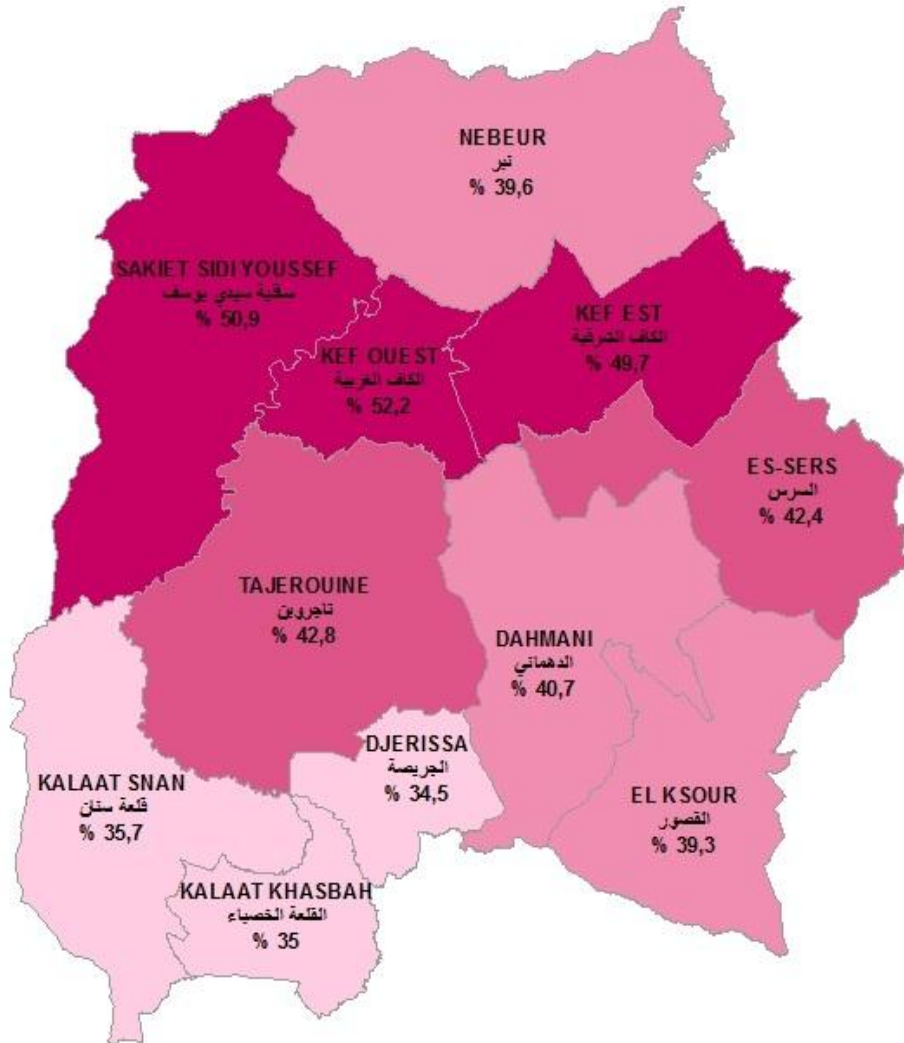
وسط غير بلدي إناث

Délégation	نسبة استعمال الإنترنت 10 سنوات فما فوق % Utilisation internet 10 ans et plus %	نسبة التمدرس بالتعليم العالي 19 - 24 سنة Scolarisation au supérieur ans 24 - 19	نسبة التمدرس 6 - 14 سنة scolarisation 6-14ans	نسبة أمية الشباب 15 سنة Analph.jeunes 15-29ans	نسبة الأمية 10 سنوات فما فوق Pourcentage des Analphabète 10ans et plus	المعتدية
Kef Ouest	25,98	40,76	95,32	5,86	36,57	الكاف الغربية
Kef Est	22,46	43,17	96,68	5,11	38,09	الكاف الشرقية
Nebeur	13,24	42,81	93,18	9,89	49,83	نير
Sakiet Sidi Youssef	11,14	43,26	95,37	12,49	53,21	ساقية سيدي يوسف
Tajerouine	11,77	48,28	96,39	8,25	51,01	تاجروين
Kalaât Snan	18,40	46,59	94,35	6,75	45,57	قلعة سنان
Kalaât Khesba	15,53	52,97	93,63	10,41	43,91	القلعة الخصبة
Djerissa	--	--	--	--	--	الجريصة
Elksour	13,13	42,65	91,81	9,93	51,78	القصور
Dahmani	14,04	37,43	93,30	9,69	48,43	الداهلي
Es Seres	12,25	39,06	93,89	6,65	43,86	السرس
Total	15,25	42,73	94,24	8,62	46,87	المجموع
Total Tunisie	16,59	31,69	92,41	11,70	41,72	مجموع الجمهورية

الخصائص الاقتصادية للسكان

**Caractéristiques économiques de la
population**

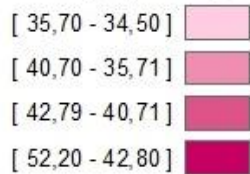
نسبة النشاط (15 سنة فما فوق)
Taux d'activité (15 ans et plus)



البيانات

حدود المعتمديات

نسبة النشاط (%)



0 5 10 20 Km

التوزيع النسبي للسكان 15 سنة فما فوق حسب النشاط و الوسط و الجنس (%)
Répartition de la population 15 ans et plus selon l'activité, milieu et sexe (%)

Délégation	Total milieu Total sexe		مجموع الواسطين مجموع الجنسين				عدد السكان 15 سنة فما فوق Population 15 ans et plus	المعتدية
	نسبة البطالة taux de chômage	نسبة النشاط taux d'activité	غير النشيطين Non actifs	العاطلون Chomeurs	النشيطون المشتغون Actifs Occupés	عدد السكان 15 سنة فما فوق Population 15 ans et plus		
Kef Ouest	20,03	52,21	12508	2737	10926	26171	الكاف الغربية	
Kef Est	17,94	49,65	16051	2839	12989	31879	الكاف الشرقية	
Nebour	14,63	39,60	12247	1175	6857	20279	تير	
Sakiet Sidi Youssef	11,13	50,94	6680	772	6167	13619	ساقية سيدي يوسف	
Tajerouine	20,07	42,77	12498	1876	7469	21843	تاجروين	
Kalaât Shan	23,23	35,66	7851	1010	3338	12199	قاعة سنان	
Kalaât Khesba	28,74	34,98	3466	536	1329	5331	القاعة الخضبة	
Djerissa	24,36	34,52	5227	671	2084	7982	الجريصة	
Elksour	15,77	39,34	7027	719	3839	11585	القصور	
Dahmani	22,22	40,69	12865	1962	6867	21694	الدهماني	
Es Seres	16,15	42,41	10353	1232	6397	17982	السررس	
Total	18,53	43,97	106773	15529	68262	190564	المجموع	
Total Tunisie	14,82	46,55	4442951	573315	3295965	8312231	المجموع الجمهورية	

التوزيع النسبي للسكان 15 سنة فما فوق حسب النشاط و الوسط و الجنس (%)
Répartition de la population 15 ans et plus selon l'activité, milieu et sexe (%)

Délégation	Total Masculin Total milieu		مجموع الذكور مجموع الواسطين				عدد السكان 15 سنة فما فوق Population 15 ans et plus	المعتدية
	نسبة البطالة taux de chômage	نسبة النشاط taux d'activité	غير النشيطين Non actifs	العاطلون Chomeurs	النشيطون المشتغون Actifs Occupés	عدد السكان 15 سنة فما فوق Population 15 ans et plus		
Kef Ouest	14,81	66,27	4373	1272	7317	12962	الكاف الغربية	
Kef Est	13,29	65,39	5394	1354	8837	15585	الكاف الشرقية	
Nebour	11,31	62,77	3686	703	5515	9904	تير	
Sakiet Sidi Youssef	8,52	71,76	1875	406	4358	6639	ساقية سيدي يوسف	
Tajerouine	14,72	63,46	3876	991	5743	10610	تاجروين	
Kalaât Shan	19,46	58,89	2450	683	2826	5959	قاعة سنان	
Kalaât Khesba	21,74	54,93	1144	303	1091	2538	القاعة الخضبة	
Djerissa	19,19	55,15	1737	410	1726	3873	الجريصة	
Elksour	11,35	62,04	2210	410	3203	5823	القصور	
Dahmani	16,84	62,66	4030	1139	5624	10793	الدهماني	
Es Seres	11,39	65,67	2986	651	5065	8702	السررس	
Total	13,96	63,84	33761	8322	51305	93388	المجموع	
Total Tunisie	11,43	65,47	1413313	306143	2373263	4092719	المجموع الجمهورية	

التوزيع النسبي للسكان 15 سنة فما فوق النشيط و الوسط و الجنس (%)
Répartition de la population 15 ans et plus selon l'activité, milieu et sexe (%)
Total Féminin Total milieu
مجموع الإناث مجموع الوسطين

Délegation	نسبة البطالة taux de chômage	نسبة النشيط taux d'activité	غير النشيطين Non actifs	العاطلون Chômeurs	النشيطون المشتغون Actifs Occupés	عدد السكان 15 سنة فما فوق Population 15 ans et plus	المعتدية
Kef Ouest	28,87	38,41	8135	1465	3609	13209	الكاف الغربية
Kef Est	26,34	34,60	10657	1485	4152	16294	الكاف الشرقية
Nebeur	26,02	17,49	8561	472	1342	10375	نير
Sakiet Sidi Youssef	16,83	31,15	4805	366	1809	6980	ساقية سيدي يوسف
Tajerouine	33,90	23,23	8622	885	1726	11233	تاجروين
Kalaât Shan	38,97	13,48	5401	327	512	6240	قلعة سنان
Kalaât Khesba	49,47	16,86	2322	233	238	2793	القلعة الخضبة
Djerissa	42,16	15,06	3490	261	358	4109	الجريصة
Elksour	32,70	16,40	4817	309	636	5762	القصور
Dahmani	39,84	18,95	8835	823	1243	10901	الداهاني
Es Seres	30,37	20,60	7367	581	1332	9280	السررس
Total	29,83	24,86	73012	7207	16957	97176	المجموع
Total Tunisie	22,45	28,20	3029622	267172	922702	4219496	مجموع الجمهورية

التوزيع النسبي للسكان 15 سنة فما فوق حسب النشيط و الوسط و الجنس (%)
Répartition de la population 15 ans et plus selon l'activité, milieu et sexe (%)
Milieu Communal Total sexe
وسط بلدي مجموع الجنسين

Délegation	نسبة البطالة taux de chômage	نسبة النشيط taux d'activité	غير النشيطين Non actifs	العاطلون Chômeurs	النشيطون المشتغون Actifs Occupés	عدد السكان 15 سنة فما فوق Population 15 ans et plus	المعتدية
Kef Ouest	19,38	53,09	9587	2103	8747	20437	الكاف الغربية
Kef Est	18,48	51,96	10886	2176	9596	22658	الكاف الشرقية
Nebeur	13,59	47,77	2228	277	1762	4267	نير
Sakiet Sidi Youssef	16,38	45,52	2645	362	1848	4855	ساقية سيدي يوسف
Tajerouine	22,91	43,41	8692	1528	5142	15362	تاجروين
Kalaât Shan	26,11	39,33	3838	649	1837	6324	قلعة سنان
Kalaât Khesba	33,97	43,35	1164	302	587	2053	القلعة الخضبة
Djerissa	24,36	34,52	5227	671	2084	7982	الجريصة
Elksour	19,11	47,86	2189	384	1625	4198	القصور
Dahmani	23,90	44,40	5841	1115	3551	10507	الداهاني
Es Seres	19,67	45,63	5047	834	3406	9287	السررس
Total	20,56	46,87	57344	10401	40185	107930	المجموع
Total Tunisie	14,39	49,16	2883131	401264	2386425	5670820	مجموع الجمهورية

التوزيع النسبي للسكان 15 سنة فما فوق حسب النشاط والوسط والجنس (%)
Répartition de la population 15 ans et plus selon l'activité, milieu et sexe (%)

Milieu Communal Masculin

وسط بلدي ذكور

Délégation	نسبة البطالة taux de chômage	نسبة النشاط taux d'activité	غير النشطين Non actifs	العاطلون Chômeurs	النشيطون المشتغون Actifs Occupés	عدد السكان 15 سنة فما فوق Population 15 ans et plus	المعتدية
Kef Ouest	14,23	65,05	3527	934	5630	10091	الكاف الغربية
Kef Est	14,35	64,68	3900	1025	6118	11043	الكاف الشرقية
Nebour	8,67	68,41	632	119	1253	2004	نير
Sakiet Sidi Youssef	10,49	63,42	830	151	1288	2269	ساقية سيدي يوسف
Tajerouine	16,70	62,71	2785	782	3902	7469	تاجروين
Kalaât Shan	21,73	61,86	1166	411	1480	3057	قاعة سنان
Kalaât Khesba	26,77	59,98	388	155	424	967	القاعة الخصبة
Djerissa	19,19	55,15	1737	410	1726	3873	الجريصة
Elksour	12,65	66,41	696	174	1202	2072	القصور
Dahmani	16,76	62,41	1926	536	2662	5124	الدهماني
Es Seres	14,73	67,90	1430	446	2582	4458	السررس
Total	15,39	63,72	19017	5143	28267	52427	المجموع
Total Tunisie	10,88	66,26	945499	201912	1654497	2801908	مجموع الجمهورية

التوزيع النسبي للسكان 15 سنة فما فوق حسب النشاط والوسط والجنس (%)
Répartition de la population 15 ans et plus selon l'activité, milieu et sexe (%)

Milieu Communal Féminin

وسط بلدي إناث

Délégation	نسبة البطالة taux de chômage	نسبة النشاط taux d'activité	غير النشطين Non actifs	العاطلون Chômeurs	النشيطون المشتغون Actifs Occupés	عدد السكان 15 سنة فما فوق Population 15 ans et plus	المعتدية
Kef Ouest	27,27	41,43	6060	1169	3117	10346	الكاف الغربية
Kef Est	24,86	39,86	6986	1151	3478	11615	الكاف الشرقية
Nebour	23,69	29,49	1596	158	509	2263	نير
Sakiet Sidi Youssef	27,37	29,81	1815	211	560	2586	ساقية سيدي يوسف
Tajerouine	37,56	25,15	5907	746	1240	7893	تاجروين
Kalaât Shan	40,00	18,24	2672	238	357	3267	قاعة سنان
Kalaât Khesba	47,42	28,55	776	147	163	1086	القاعة الخصبة
Djerissa	42,16	15,06	3490	261	358	4109	الجريصة
Elksour	33,18	29,77	1493	210	423	2126	القصور
Dahmani	39,44	27,27	3915	579	889	5383	الدهماني
Es Seres	32,01	25,08	3617	388	824	4829	السررس
Total	30,61	30,95	38327	5258	11918	55503	المجموع
Total Tunisie	21,41	32,46	1937632	199352	731928	2868912	مجموع الجمهورية

التوزيع النسبي للسكان 15 سنة فما فوق النشاط و الوسط و الجنس (%)
Répartition de la population 15 ans et plus selon l'activité, milieu et sexe

Milieu non Communal Total sexe

وسط غير بلدي مجموع الجنسين

Délegation	نسبة البطالة taux de chômage	نسبة النشاط taux d'activité	غير النشطين Non actifs	العاطلون Chomeurs	النشيطون المشتغون Actifs Occupés	عدد السكان 15 سنة فما فوق Population 15 ans et plus	المعتدية
Kef Ouest	22,54	49,07	2921	634	2179	5734	الكاف الغربية
Kef Est	16,35	43,98	5165	663	3393	9221	الكاف الشرقية
Nebour	14,98	37,43	10019	898	5095	16012	نير
Sakiet Sidi Youssef	8,67	53,95	4035	410	4319	8764	ساقية سيدي يوسف
Tajerouine	13,01	41,25	3806	348	2327	6481	تاجروين
Kalaât Shan	19,39	31,71	4013	361	1501	5875	قلعة شان
Kalaât Khesba	23,98	29,74	2302	234	742	3278	القلعة الخضبة
Djerissa	--	--	--	--	--	--	الجريصة
Elksour	13,14	34,50	4838	335	2214	7387	القصور
Dahmani	20,35	37,21	7024	847	3316	11187	الدهماني
Es Seres	11,74	38,98	5306	398	2991	8695	السررس
Total	15,44	40,18	49429	5128	28077	82634	المجموع
Total Tunisie	15,91	40,95	1559804	172051	909540	2641395	مجموع الجمهورية

التوزيع النسبي للسكان 15 سنة فما فوق حسب النشاط و الوسط و الجنس (%)
Répartition de la population 15 ans et plus selon l'activité, milieu et sexe (%)

Milieu non Communal Masculin

وسط غير بلدي ذكور

Délegation	نسبة البطالة taux de chômage	نسبة النشاط taux d'activité	غير النشطين Non actifs	العاطلون Chomeurs	النشيطون المشتغون Actifs Occupés	عدد السكان 15 سنة فما فوق Population 15 ans et plus	المعتدية
Kef Ouest	16,69	70,56	846	338	1687	2871	الكاف الغربية
Kef Est	10,79	67,11	1494	329	2719	4542	الكاف الشرقية
Nebour	12,05	61,34	3054	584	4262	7900	نير
Sakiet Sidi Youssef	7,67	76,09	1045	255	3070	4370	ساقية سيدي يوسف
Tajerouine	10,20	65,23	1091	209	1841	3141	تاجروين
Kalaât Shan	16,81	55,75	1284	272	1346	2902	قلعة شان
Kalaât Khesba	18,16	51,81	756	148	667	1571	القلعة الخضبة
Djerissa	--	--	--	--	--	--	الجريصة
Elksour	10,55	59,62	1514	236	2001	3751	القصور
Dahmani	16,91	62,87	2104	603	2962	5669	الدهماني
Es Seres	7,63	63,34	1556	205	2483	4244	السررس
Total	12,13	64,00	14744	3179	23038	40961	المجموع
Total Tunisie	12,66	63,76	467814	104231	718766	1290811	مجموع الجمهورية

التوزيع النسبي للسكان 15 سنة فما فوق حسب النشاط و الوسط و الجنس (%)
Répartition de la population 15 ans et plus selon l'activité, milieu et sexe (%)

Milieu non Communal Féminin

وسط غير بلدي إناث

المعمدية	عدد السكان 15 سنة فما فوق	النشيطون المشتغون Actifs Occupés	العاطلون Chomeurs	غير النشيطين Non actifs	نسبة النشاط نسبة النشاط	نسبة البطالة نسبة البطالة	Delegation
الكاف الغربية	2863	492	296	2075	27,52	37,56	Kef Ouest
الكاف الشرقية	4679	674	334	3671	21,53	33,13	Kef Est
نيز	8112	833	314	6965	14,14	27,38	Nebour
ساقية سيدي يوسف	4394	1249	155	2990	31,93	11,04	Sakiet Sidi Youssef
تاجروين	3340	486	139	2715	18,71	22,24	Tajerouine
قلعة سنان	2973	155	89	2729	8,24	36,48	Kalaat Shan
القلمة الخضبة	1707	75	86	1546	9,43	53,42	Kalaat Khesba
الجرينة	--	--	--	--	--	--	Djerissa
القصور	3636	213	99	3324	8,58	31,73	Elksour
الداهاني	5518	354	244	4920	10,84	40,80	Dahmani
السررس	4451	508	193	3750	15,75	27,53	Es Seres
المجموع	41673	5039	1949	34685	16,77	27,89	Total
مجموع الجمهورية	1350584	190774	67820	1091990	19,15	20,20	Total Tunisie

التوزيع النسبي للسكان المشتغلين 15 سنة فما فوق حسب المستوى التعليمي و الوسط و الجنس (%)

Répartition des occupés 15 ans et plus selon le niveau d'instruction, milieu et sexe (%)

Total milieu Total sexe **مجموع الوسطين مجموع الجنسين**

Délégation	عالي Supérieur	ثانوي Secondaire	ابتدائي Primaire	لا شيء Néant	المشتغلون 15 سنة فما فوق les occupés 15ans et plus	المختددة
Kef Ouest	20,92	41,24	28,17	9,67	10926	الكاف الغربية
Kef Est	22,70	36,79	29,57	10,94	12989	الكاف الشرقية
Nebour	9,67	27,55	38,15	24,63	6857	تير
Sakiet Sidi Youssef	9,24	22,90	35,20	32,66	6167	ساقية سيدي يوسف
Tajerouine	15,14	31,02	36,79	17,04	7469	تاجروين
Kalaât Snan	13,66	28,42	42,92	15,00	3338	قلعة سنان
Kalaât Khesba	15,59	31,40	36,22	16,79	1329	القلعة الخضبة
Djerissa	17,95	34,85	39,41	7,78	2084	الجريصة
Elksour	12,55	27,15	40,64	19,66	3839	القصور
Dahmani	13,15	29,53	38,79	18,52	6867	الدهماني
Es Seres	11,98	30,81	41,59	15,62	6397	السررس
Total	15,80	32,28	35,27	16,65	68262	المجموع
Total Tunisie	20,70	38,62	30,43	10,25	3295965	مجموع الجمهورية

التوزيع النسبي للسكان المشتغلين 15 سنة فما فوق حسب المستوى التعليمي و الوسط و الجنس (%)

Répartition des occupés 15 ans et plus selon le niveau d'instruction, milieu et sexe (%)

Total Masculin Total milieu **مجموع الذكور مجموع الوسطين**

Délégation	عالي Supérieur	ثانوي Secondaire	ابتدائي Primaire	لا شيء Néant	المشتغلون 15 سنة فما فوق les occupés 15ans et plus	المختددة
Kef Ouest	16,46	42,59	32,42	8,53	7317	الكاف الغربية
Kef Est	18,06	37,42	34,71	9,81	8837	الكاف الشرقية
Nebour	6,29	28,34	41,76	23,61	5515	تير
Sakiet Sidi Youssef	7,07	26,76	41,21	24,97	4358	ساقية سيدي يوسف
Tajerouine	11,63	32,42	40,54	15,41	5743	تاجروين
Kalaât Snan	9,31	29,23	47,52	13,94	2826	قلعة سنان
Kalaât Khesba	10,55	30,46	41,28	17,71	1091	القلعة الخضبة
Djerissa	12,87	36,12	43,54	7,48	1726	الجريصة
Elksour	8,74	27,55	45,30	18,41	3203	القصور
Dahmani	9,07	29,53	42,78	18,62	5624	الدهماني
Es Seres	8,53	33,01	45,75	12,71	5065	السررس
Total	11,59	33,16	40,12	15,13	51305	المجموع
Total Tunisie	16,42	39,76	33,86	9,96	2373263	مجموع الجمهورية

التوزيع النسبي للسكان المشتغلين 15 سنة فما فوق حسب المستوى التعليمي و الوسط و الجنس (%)
 Répartition des occupés 15 ans et plus selon le niveau d'instruction, milieu et sexe (%)
Total Féminin Total milieu
مجموع الإناث مجموع الوسطين

Delegation	عالي Supérieur	ثانوي Secondaire	ابتدائي Primaire	لا شيء Néant	المشتغلين 15 سنة فما فوق les occupés 15ans et plus	المتمدينة
Kef Ouest	29,98	38,49	19,56	11,97	3609	الكاف الغربية
Kef Est	32,58	35,44	18,64	13,34	4152	الكاف الشرقية
Nebeur	23,55	24,29	23,32	28,84	1342	تيز
Sakiet Sidi Youssef	14,48	13,60	20,73	51,19	1809	ساقية سيدي يوسف
Tajerouine	26,83	26,36	24,33	22,48	1726	تاجروين
Kalaât Snan	37,62	23,98	17,54	20,86	512	قلعة سنان
Kalaât Khesba	38,66	35,71	13,03	12,61	238	القلعة الخضبة
Djerissa	42,46	28,77	19,55	9,22	358	الجريصة
Elksour	31,76	25,16	17,14	25,94	636	القصور
Dahmani	31,62	29,53	20,76	18,10	1243	الداهاني
Es Seres	25,11	22,41	25,79	26,69	1332	السررس
Total	28,55	29,63	20,58	21,24	16957	المجموع
Total Tunisie	31,72	35,67	21,61	11,00	922702	مجموع الجمهورية

التوزيع النسبي للسكان المشتغلين 15 سنة فما فوق حسب المستوى التعليمي و الوسط و الجنس (%)
 Répartition des occupés 15 ans et plus selon le niveau d'instruction, milieu et sexe (%)
Milieu Communal Total sexe
وسط بلدي مجموع الجنسين

Delegation	عالي Supérieur	ثانوي Secondaire	ابتدائي Primaire	لا شيء Néant	المشتغلين 15 سنة فما فوق les occupés 15ans et plus	المتمدينة
Kef Ouest	24,33	44,08	24,09	7,50	8747	الكاف الغربية
Kef Est	26,98	39,72	24,78	8,52	9596	الكاف الشرقية
Nebeur	22,25	35,75	29,85	12,15	1762	تيز
Sakiet Sidi Youssef	23,59	34,04	32,25	10,12	1848	ساقية سيدي يوسف
Tajerouine	19,90	36,18	33,69	10,23	5142	تاجروين
Kalaât Snan	20,57	32,97	37,70	8,76	1837	قلعة سنان
Kalaât Khesba	26,87	34,18	31,46	7,48	587	القلعة الخضبة
Djerissa	17,95	34,85	39,41	7,78	2084	الجريصة
Elksour	23,12	34,69	33,03	9,16	1625	القصور
Dahmani	21,91	36,69	29,03	12,36	3551	الداهاني
Es Seres	18,94	34,00	36,49	10,57	3406	السررس
Total	23,09	38,18	29,48	9,25	40185	المجموع
Total Tunisie	25,49	41,51	26,87	6,13	2386425	مجموع الجمهورية

التوزيع النسبي للسكان المشتغلين 15 سنة فما فوق حسب المستوى التعليمي و الوسط و الجنس (%)
Répartition des occupés 15 ans et plus selon le niveau d'instruction, milieu et sexe (%)
وسط بلدي نكور
Milieu Communal Masculin

المستعمدية	المشتغلون 15 سنة فما فوق les occupés 15ans et plus	لا شيء Néant	ابتدائي Primaire	ثانوي Secondaire	عالي Supérieur
الكاف الغربية	5630	6,06	27,39	46,54	20,00
الكاف الشرقية	6118	7,11	29,16	41,09	22,65
تيز	1253	12,05	34,48	37,99	15,48
ساقية سيدي يوسف	1288	9,01	36,88	37,03	17,08
تاجروين	3902	9,72	37,38	37,66	15,25
قلعة سنان	1480	8,58	42,57	34,19	14,66
القلعة الحصنة	424	7,31	40,80	32,31	19,58
الجريصة	1726	7,48	43,54	36,12	12,87
القصور	1202	7,81	39,07	35,91	17,21
الداهلي	2662	12,89	32,91	37,90	16,30
السررس	2582	8,59	40,65	36,97	13,78
المجموع	28267	8,38	34,11	39,69	17,83
مجموع الجمهورية	1654497	5,73	30,08	43,39	20,80

التوزيع النسبي للسكان المشتغلين 15 سنة فما فوق حسب المستوى التعليمي و الوسط و الجنس (%)
Répartition des occupés 15 ans et plus selon le niveau d'instruction, milieu et sexe (%)
وسط بلدي إناث
Milieu Communal Féminin

المستعمدية	المشتغلون 15 سنة فما فوق les occupés 15ans et plus	لا شيء Néant	ابتدائي Primaire	ثانوي Secondaire	عالي Supérieur
الكاف الغربية	3117	10,11	18,13	39,62	32,15
الكاف الشرقية	3478	11,01	17,07	37,31	34,61
تيز	509	12,38	18,47	30,26	38,90
ساقية سيدي يوسف	560	12,68	21,61	27,14	38,57
تاجروين	1240	11,85	22,10	31,53	34,52
قلعة سنان	357	9,50	17,60	27,93	44,97
القلعة الحصنة	163	7,93	7,32	39,02	45,73
الجريصة	358	9,22	19,55	28,77	42,46
القصور	423	13,00	15,84	31,21	39,95
الداهلي	889	10,80	17,44	33,07	38,70
السررس	824	16,77	23,45	24,67	35,12
المجموع	11918	11,31	18,52	34,61	35,55
مجموع الجمهورية	731928	7,04	19,62	37,26	36,08

التوزيع النسبي للسكان المشتغلين 15 سنة فما فوق حسب المستوى التعليمي و الوسط و الجنس (%)
Répartition des occupés 15 ans et plus selon le niveau d'instruction, milieu et sexe (%)
Milieu non Communal Total sexe
وسط غير بلدي مجموع الجنسين

Délégation	عالي Supérieur	ثانوي Secondaire	ابتدائي Primaire	لا شيء Néant	المشتغلون 15 سنة فما فوق les occupés 15ans et plus	المعمدية
Kef Ouest	7,25	29,83	44,56	18,36	2179	الكاف الغربية
Kef Est	10,58	28,51	43,13	17,78	3393	الكاف الشرقية
Nebeur	5,32	24,71	41,02	28,95	5095	نير
Sakiet Sidi Youssef	3,10	18,13	36,47	42,30	4319	ساقية سيدي يوسف
Tajerouine	4,64	19,63	43,64	32,09	2327	تاجروين
Kalaât Snan	5,20	22,85	49,30	22,65	1501	قلعة سنان
Kalaât Khesba	6,62	29,19	40,00	24,19	742	القلعة الخضبة
Djerissa	--	--	--	--	--	الجريصة
Elksour	4,79	21,63	46,23	27,36	2214	القصور
Dahmani	3,77	21,86	49,25	25,12	3316	الداهاني
Es Seres	4,05	27,17	47,41	21,38	2991	السررس
Total	5,38	23,83	43,55	27,25	28077	المجموع
Total Tunisie	8,14	31,01	39,78	21,06	909540	مجموع الجمهورية

التوزيع النسبي للسكان المشتغلين 15 سنة فما فوق حسب المستوى التعليمي و الوسط و الجنس (%)
Répartition des occupés 15 ans et plus selon le niveau d'instruction, milieu et sexe (%)
Milieu non Communal Masculin
وسط غير بلدي ذكور

Délégation	عالي Supérieur	ثانوي Secondaire	ابتدائي Primaire	لا شيء Néant	المشتغلون 15 سنة فما فوق les occupés 15ans et plus	المعمدية
Kef Ouest	4,62	29,40	49,20	16,78	1687	الكاف الغربية
Kef Est	7,73	29,18	47,20	15,89	2719	الكاف الشرقية
Nebeur	3,59	25,50	43,90	27,01	4262	نير
Sakiet Sidi Youssef	2,87	22,44	43,03	31,66	3070	ساقية سيدي يوسف
Tajerouine	3,96	21,34	47,23	27,47	1841	تاجروين
Kalaât Snan	3,42	23,77	52,97	19,84	1346	قلعة سنان
Kalaât Khesba	4,80	29,28	41,59	24,32	667	القلعة الخضبة
Djerissa	--	--	--	--	--	الجريصة
Elksour	3,65	22,53	49,05	24,78	2001	القصور
Dahmani	2,57	22,01	51,65	23,77	2962	الداهاني
Es Seres	3,06	28,89	51,05	17,00	2483	السررس
Total	3,93	25,15	47,51	23,42	23038	المجموع
Total Tunisie	6,33	31,39	42,58	19,70	718766	مجموع الجمهورية

التوزيع النسبي للسكان المشتغلين 15 سنة فما فوق حسب المستوى التعليمي و الوسط و الجنس (%)
 Répartition des occupés 15 ans et plus selon le niveau d'instruction, milieu et sexe (%)
Milieu non Communal Féminin **وسط غير بلدي** **إناث**

المعمدية	المشتغلين 15 سنة فما فوق les occupés 15ans et plus	لا شيء Néant	ابتدائي Primaire	ثانوي Secondaire	عالي Supérieur	المعمدية
الكاف الغربية	492	23,78	28,66	31,30	16,26	Kef Ouest
الكاف الشرقية	674	25,37	26,71	25,82	22,11	Kef Est
نير	833	38,90	26,29	20,65	14,17	Nebeur
ساقية سيدي يوسف	1249	68,45	20,34	7,53	3,68	Sakiet Sidi Youssef
تاجروين	486	49,59	30,04	13,17	7,20	Tajeromine
قلعة سنان	155	47,10	17,42	14,84	20,65	Kalaât Snan
القلعة الخضبة	75	22,97	25,68	28,38	22,97	Kalaât Khesba
الجرينة	--	--	--	--	--	Djerissa
القصور	213	51,64	19,72	13,15	15,49	Elksour
الدهاني	354	36,44	29,10	20,62	13,84	Dahmani
السررس	508	42,80	29,59	18,74	8,88	Es Seres
المجموع	5039	44,75	25,43	17,83	11,99	Total
مجموع المعمودية	190774	26,19	29,25	29,60	14,96	Total Tunisie

التوزيع النسبي للسكان المشتغلين 15 سنة فما فوق حسب قطاع النشاط والوسط والجنس (%)
Répartition des occupés 15 ans et plus selon le secteur d'activité, milieu et sexe (%)

Délégation	Total milieu Total sexe		التربية و الصحة والخدمات الإدارية Education, Santé et services administratifs	النقل و المواصلات Transport	التجارة Commerce	البناء و الأتعمال العامة Bâtiment et travaux publiques	الصناعات المعملية Industrie manufacturière	المناجم و الطاقة Mines et énergie	الصيد البحري Agriculture et peche	المشتغلون 15 سنة فما فوق les occupés 15ans et plus	المختددة
	غير مصرح به Non Declaré	خدمات أخرى Autres services									
Kef Ouest	0,11	8,66	44,21	5,25	11,66	13,27	8,69	1,89	6,25	10926	الكاف الغربية
Kef Est	0,21	9,11	42,09	4,42	12,60	10,63	6,13	1,53	13,29	12989	الكاف الشرقية
Nebeur	0,17	3,85	23,06	2,81	6,20	17,39	3,80	0,66	42,06	6857	تير
Sakiet Sidi Youssef	0,10	4,28	18,83	3,16	6,49	10,90	2,32	0,57	53,35	6167	ساقية سيدي يوسف
Tajerouine	0,15	5,75	26,72	3,68	12,62	16,22	11,20	1,31	22,37	7469	تاجروين
Kalaat Snan	0,15	5,72	29,11	2,99	11,89	18,45	4,13	1,17	26,39	3338	قاعة سنان
Kalaat Khesba	0,23	5,42	34,94	4,29	7,68	11,97	8,13	1,28	26,05	1329	القاعة الخضبة
Djerissa	0,05	5,90	32,39	4,41	11,95	14,78	12,43	8,59	9,50	2084	الجرينة
Elksour	0,08	2,87	25,14	2,94	8,34	11,70	16,07	0,60	32,27	3839	القصور
Dahmani	0,36	4,70	25,57	3,81	11,95	17,17	5,82	0,67	29,94	6867	الدهماني
Es Seres	0,17	5,07	23,02	3,80	12,90	11,32	4,18	1,30	38,24	6397	السررس
Total	0,17	6,20	31,26	3,92	10,83	13,69	6,99	1,42	25,52	68262	المجموع
Total Tunisie	0,16	11,75	25,15	4,87	13,15	14,45	18,29	1,71	10,47	3295965	مجموع الجمهورية

التوزيع النسبي للسكان المشتغلين 15 سنة فما فوق حسب قطاع النشاط والوسط والجنس (%)
Répartition des occupés 15 ans et plus selon le secteur d'activité, milieu et sexe (%)

Délégation	Total Masculin Total milieu		التربية و الصحة والخدمات الإدارية Education, Santé et services administratifs	النقل و المواصلات Transport	التجارة Commerce	البناء و الأتعمال العامة Bâtiment et travaux publiques	الصناعات المعملية Industrie manufacturière	المناجم و الطاقة Mines et énergie	الصيد البحري Agriculture et peche	المشتغلون 15 سنة فما فوق les occupés 15ans et plus	المختددة
	غير مصرح به Non Declaré	خدمات أخرى Autres services									
Kef Ouest	0,12	7,59	37,38	7,39	12,79	19,60	5,43	2,27	7,43	7317	الكاف الغربية
Kef Est	0,21	7,76	33,22	5,93	14,09	15,39	5,13	1,89	16,38	8837	الكاف الشرقية
Nebeur	0,15	3,61	20,25	3,28	6,11	21,28	1,89	0,78	42,66	5515	تير
Sakiet Sidi Youssef	0,09	3,24	17,86	4,32	7,39	15,29	1,95	0,71	49,15	4358	ساقية سيدي يوسف
Tajerouine	0,05	4,53	21,29	4,55	13,19	20,83	11,11	1,57	22,89	5743	تاجروين
Kalaat Snan	0,11	5,17	24,49	3,29	12,49	21,62	3,86	1,34	27,64	2826	قاعة سنان
Kalaat Khesba	0,09	5,05	27,43	5,05	8,53	14,50	7,89	1,47	30,00	1091	القاعة الخضبة
Djerissa	0,06	4,81	27,59	5,10	11,01	17,57	13,33	9,97	10,55	1726	الجرينة
Elksour	0,03	2,56	19,17	3,43	8,87	13,74	16,80	0,69	34,72	3203	القصور
Dahmani	0,28	4,34	19,29	4,46	12,66	20,68	5,16	0,80	32,33	5624	الدهماني
Es Seres	0,14	4,38	20,04	4,66	13,07	14,18	3,47	1,56	38,50	5065	السررس
Total	0,14	5,21	25,28	4,93	11,48	17,98	6,05	1,69	27,23	51305	المجموع
Total Tunisie	0,13	11,05	20,85	6,29	14,78	19,71	13,67	2,08	11,45	2373263	مجموع الجمهورية

التوزيع النسبي للسكان المشتغلين 15 سنة فما فوق حسب قطاع النشاط والوسط والجنس (%)
Répartition des occupés 15 ans et plus selon le secteur d'activité, milieu et sexe (%)

Total Féminin Total milieu

مجموع الإناث مجموع الوسطين

Délégation	غير مصرح به Non Déclaré	خدمات أخرى Autres services	التربية و الصحة والخدمات الإدارية Education, Santé et services administratifs	النقل و المواصلات Transport	التجارة Commerce	البناء و الأبناع العامة Bâtiment et travaux publiques	الصناعات المعلمية Industrie manufacturière	المناجم و الطاقة Mines et énergie	الصيد البحري Agriculture et peche	المشتغلون 15 سنة فما فوق les occupés 15ans et plus	الكاف الغربية الكاف الشرقية نير ساقية سيدي يوسف تاجروين قلمة سنان القلمة الخضبة الجرينة القصور الدهملي السررس المجموع
Kef Ouest	0,08	10,84	58,07	0,91	9,37	0,44	15,30	1,14	3,85	3609	الكاف الغربية
Kef Est	0,19	11,97	60,96	1,20	9,44	0,51	8,26	0,77	6,70	4152	الكاف الشرقية
Nebeur	0,30	4,84	34,60	0,89	6,55	1,41	11,68	0,15	39,58	1342	نير
Sakiet Sidi Youssef	0,11	6,80	21,17	0,39	4,31	0,33	3,21	0,22	63,46	1809	ساقية سيدي يوسف
Tajerouine	0,46	9,79	44,79	0,81	10,72	0,87	11,47	0,46	20,63	1726	تاجروين
Kalaat Shan	0,39	8,77	54,58	1,36	8,58	0,97	5,65	0,19	19,49	512	قلمة سنان
Kalaat Khesba	0,84	7,14	69,33	0,84	3,78	0,42	9,24	0,42	7,98	238	القلمة الخضبة
Djerissa	0,00	11,14	55,43	1,11	16,43	1,39	8,08	1,95	4,46	358	الجرينة
Elksour	0,31	4,40	55,19	0,47	5,66	1,42	12,42	0,16	19,97	636	القصور
Dahmani	0,72	6,35	53,94	0,88	8,76	1,29	8,84	0,08	19,13	1243	الدهملي
Es Seres	0,30	7,67	34,39	0,53	12,26	0,45	6,85	0,30	37,25	1332	السررس
Total	0,26	9,18	49,36	0,88	8,85	0,70	9,84	0,60	20,33	16957	المجموع
Total Tunisie	0,23	13,56	36,20	1,23	8,96	0,92	30,19	0,75	7,95	922702	مجموع الجمهورية

التوزيع النسبي للسكان المشتغلين 15 سنة فما فوق حسب قطاع النشاط والوسط والجنس (%)
Répartition des occupés 15 ans et plus selon le secteur d'activité, milieu et sexe (%)

Milieu Communal Total sexe

وسط بلدي مجموع الجنسين

Délégation	غير مصرح به Non Déclaré	خدمات أخرى Autres services	التربية و الصحة والخدمات الإدارية Education, Santé et services administratifs	النقل و المواصلات Transport	التجارة Commerce	البناء و الأبناع العامة Bâtiment et travaux publiques	الصناعات المعلمية Industrie manufacturière	المناجم و الطاقة Mines et énergie	الصيد البحري Agriculture et peche	المشتغلون 15 سنة فما فوق les occupés 15ans et plus	الكاف الغربية الكاف الشرقية نير ساقية سيدي يوسف تاجروين قلمة سنان القلمة الخضبة الجرينة القصور الدهملي السررس المجموع
Kef Ouest	0,13	9,09	48,95	5,65	12,17	10,12	9,24	2,07	2,60	8747	الكاف الغربية
Kef Est	0,24	10,50	49,70	4,70	14,62	9,09	7,02	1,52	2,61	9596	الكاف الشرقية
Nebeur	0,06	6,86	49,06	2,95	10,66	12,20	5,28	0,85	12,08	1762	نير
Sakiet Sidi Youssef	0,05	10,77	47,00	4,60	13,59	11,75	5,36	1,41	5,47	1848	ساقية سيدي يوسف
Tajerouine	0,19	7,57	34,59	3,64	16,19	17,33	13,04	1,77	5,68	5142	تاجروين
Kalaat Shan	0,05	8,44	41,29	3,87	17,86	17,43	5,72	1,25	4,08	1837	قلمة سنان
Kalaat Khesba	0,17	8,70	54,27	5,46	8,70	8,19	8,87	2,05	3,58	587	القلمة الخضبة
Djerissa	0,05	5,90	32,39	4,41	11,95	14,78	12,43	8,59	9,50	2084	الجرينة
Elksour	0,00	5,29	44,65	2,71	12,67	7,26	23,00	0,80	3,63	1625	القصور
Dahmani	0,37	7,60	40,77	4,98	16,86	15,79	7,85	0,93	4,84	3551	الدهملي
Es Seres	0,26	7,96	35,45	5,43	20,59	13,51	6,46	1,73	8,60	3406	السررس
Total	0,18	8,63	44,03	4,65	14,61	12,18	9,04	1,94	4,73	40185	المجموع
Total Tunisie	0,16	14,03	29,29	5,31	14,38	11,35	19,83	1,94	3,72	2386425	مجموع الجمهورية

التوزيع النسبي للسكان المشتغلين 15 سنة فما فوق حسب قطاع النشاط والوسط والجنس (%)
Répartition des occupés 15 ans et plus selon le secteur d'activité, milieu et sexe (%)

Milieu Communal Masculin

وسط بلدي نكور

Délégation	غير مصرح به Non Declaré	خدمات اخرى Autres services	التربية و الصحة والخدمات الادارية Education, Santé et services administratifs	النقل و المواصلات Transport	التجارة Commerce	البناء و الأبتعاث العامة Batiment et travaux publiques	الصناعات المعملية Industrie manufacturière	المناجم و الطاقة Mines et énergie	الزراعة و الصيد البحري Agriculture et peche	المشتغلون 15 سنة فما فوق les occupés 15ans et plus	المحتدلية
Kef Ouest	0,14	8,56	42,11	8,19	13,78	15,54	6,04	2,52	3,11	5630	الكاف الغربية
Kef Est	0,26	9,69	40,44	6,60	17,31	14,06	6,42	1,95	3,27	6118	الكاف الشرقية
Nebeur	0,08	7,02	44,69	3,59	10,53	17,08	2,71	1,12	13,17	1253	نير
Saktet Sidi Youssef	0,00	7,70	41,91	6,22	14,23	16,80	4,20	1,71	7,23	1288	ساقية سيدي يوسف
Tajerouine	0,08	6,00	41,91	4,51	17,05	22,58	14,18	2,13	6,72	3902	تاجروين
Kalaat Snaa	0,00	8,11	34,39	4,39	19,59	21,49	5,74	1,49	4,80	1480	قاعة سنان
Kalaat Khesba	0,00	8,75	43,26	7,57	11,11	11,35	10,40	2,60	4,96	424	القاعة الخضبة
Djerissa	0,06	4,81	27,59	5,10	11,01	17,57	13,33	9,97	10,55	1726	الجريصة
Elksour	0,00	5,32	34,41	3,41	15,13	9,64	26,60	1,00	4,49	1202	القصور
Dahmani	0,34	7,59	31,39	6,31	19,00	20,88	7,92	1,20	5,37	2662	الدهماني
Es Seres	0,23	7,16	30,75	6,93	21,53	17,74	5,27	2,13	8,25	2582	السرس
Total	0,16	7,74	36,09	6,15	16,23	17,14	8,49	2,42	5,59	28267	المجموع
Total Tunisie	0,14	13,46	24,14	7,02	16,50	16,03	15,64	2,42	4,65	1654497	مجموع الجمهورية

التوزيع النسبي للسكان المشتغلين 15 سنة فما فوق حسب قطاع النشاط والوسط والجنس (%)
Répartition des occupés 15 ans et plus selon le secteur d'activité, milieu et sexe (%)

Milieu Communal Féminin

وسط بلدي انث

Délégation	غير مصرح به Non Declaré	خدمات اخرى Autres services	التربية و الصحة والخدمات الادارية Education, Santé et services administratifs	النقل و المواصلات Transport	التجارة Commerce	البناء و الأبتعاث العامة Batiment et travaux publiques	الصناعات المعملية Industrie manufacturière	المناجم و الطاقة Mines et énergie	الزراعة و الصيد البحري Agriculture et peche	المشتغلون 15 سنة فما فوق les occupés 15ans et plus	المحتدلية
Kef Ouest	0,10	10,04	61,30	1,06	9,24	0,32	15,02	1,25	1,67	3117	الكاف الغربية
Kef Est	0,20	11,93	65,99	1,35	9,89	0,35	8,08	0,78	1,44	3478	الكاف الشرقية
Nebeur	0,00	6,47	59,80	1,37	10,98	0,20	11,57	0,20	9,41	509	نير
Saktet Sidi Youssef	0,18	17,83	58,65	0,89	12,12	0,18	8,02	0,71	1,43	560	ساقية سيدي يوسف
Tajerouine	0,56	12,51	59,24	0,89	13,48	0,81	9,44	0,65	2,42	1240	تاجروين
Kalaat Snaa	0,28	9,83	69,94	1,69	10,67	0,56	5,62	0,28	1,12	357	قاعة سنان
Kalaat Khesba	0,61	8,59	82,82	0,00	2,45	0,00	4,91	0,61	0,00	163	القاعة الخضبة
Djerissa	0,00	11,14	55,43	1,11	16,43	1,39	8,08	1,95	4,46	358	الجريصة
Elksour	0,00	5,20	73,76	0,71	5,67	0,47	12,77	0,24	1,18	423	القصور
Dahmani	0,45	7,65	68,84	1,01	10,46	0,56	7,65	0,11	3,26	889	الدهماني
Es Seres	0,36	10,45	50,18	0,73	17,62	0,24	10,21	0,49	9,72	824	السرس
Total	0,23	10,75	62,88	1,10	10,79	0,42	10,35	0,79	2,70	11918	المجموع
Total Tunisie	0,23	15,31	40,93	1,42	9,59	0,77	29,29	0,84	1,62	751928	مجموع الجمهورية

التوزيع النسبي للسكان المشتغلين 15 سنة فما فوق حسب قطاع النشاط والوسط والجنس (%)
Répartition des occupés 15 ans et plus selon le secteur d'activité, milieu et sexe (%)

وسط غير بلدي مجموع الجنسين

Délegation	Milieu non Communal Total sexe												
	غير مصرح به Non Declaré	خدمات أخرى Autres services	التربية و الصحة والخدمات الإدارية Education, Santé et services administratifs	النقل و المواصلات Transport	التجارة Commerce	البناء و الأتغال العامة Batiment et travaux publiques	الصناعات المعملية Industrie manufacturière	المناجم و الطاقة Mines et énergie	الصيد البحري Agriculture et peche	المشتغلون 15 سنة فما فوق les occupés 15ans et plus	المختددة		
KeF Ouest	0,05	6,93	25,20	3,67	9,64	25,93	6,47	1,19	20,93	2179		الكاف الغربية	
KeF Est	0,12	5,16	20,57	3,62	6,89	15,00	3,59	1,56	43,49	3393	الكاف الشرقية		
Nebeur	0,22	2,81	14,07	2,77	4,65	19,19	3,30	0,59	52,42	5095	تير		
Saktet Sidi Youssef	0,12	1,51	6,79	2,55	3,45	10,54	1,02	0,21	73,83	4319	ساقية سيدي يوسف		
Tajerouine	0,04	1,72	9,33	3,78	4,73	13,75	7,13	0,30	59,22	2327	تاجروين		
Kalaat Snan	0,27	2,40	14,24	1,93	4,59	19,69	2,20	1,06	53,63	1501	قاعة سنان		
Kalaat Khesba	0,27	2,83	19,68	3,37	6,87	14,96	7,55	0,67	43,80	742	القاعة الخضبة		
Djerissa	--	--	--	--	--	--	--	--	--	--	الجرصة		
Elksour	0,14	1,08	10,80	3,12	5,15	14,96	10,98	0,45	53,32	2214	القصور		
Dahmani	0,36	1,60	9,29	2,56	6,69	18,64	3,65	0,39	56,82	3316	الدهماني		
Es Seres	0,07	1,77	8,87	1,94	4,15	8,83	1,57	0,80	72,00	2991	السرس		
Total	0,16	2,71	12,99	2,88	5,41	15,84	4,06	0,69	55,26	28077	المجموع		
Total Tunisie	0,14	5,78	14,29	3,73	9,90	22,60	14,26	1,12	28,18	909540	مجموع الجمهورية		

التوزيع النسبي للسكان المشتغلين 15 سنة فما فوق حسب قطاع النشاط والوسط والجنس (%)
Répartition des occupés 15 ans et plus selon le secteur d'activité, milieu et sexe (%)

وسط غير بلدي ذكر

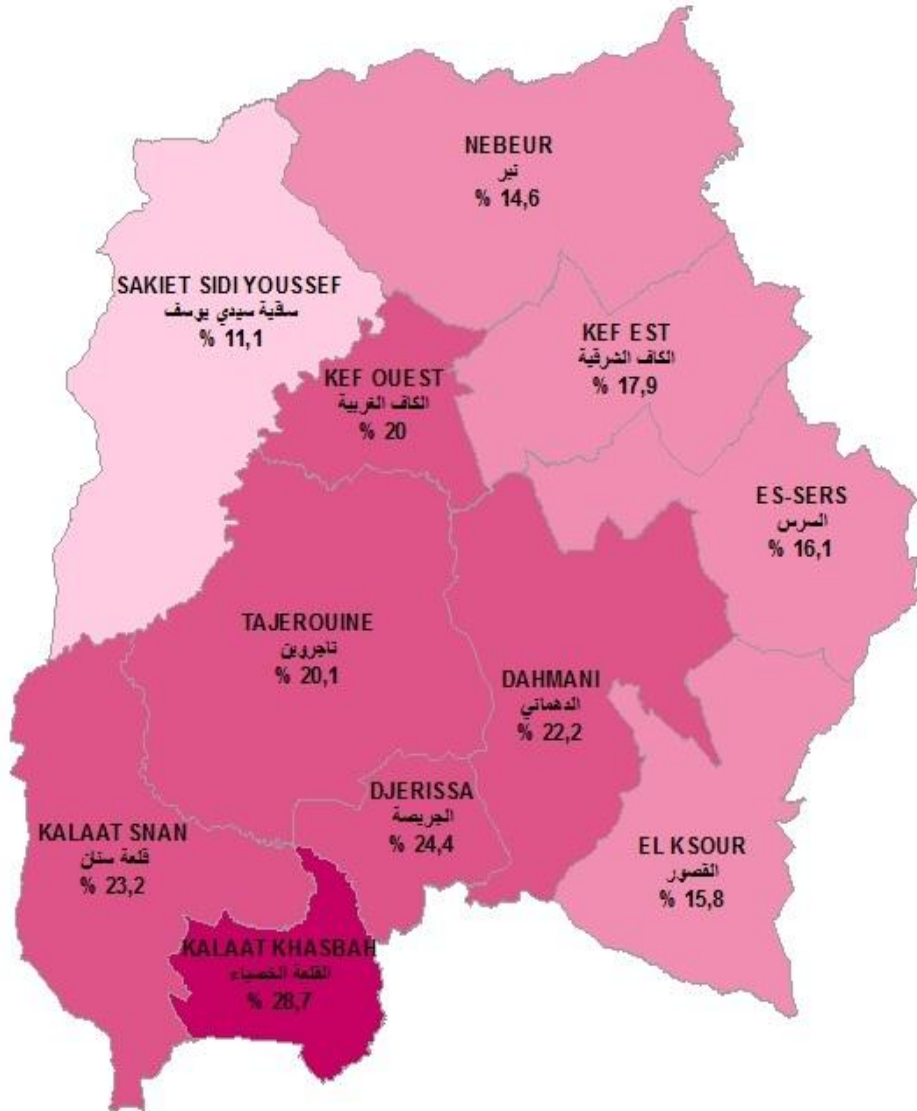
Délegation	Milieu non Communal Masculin												
	غير مصرح به Non Declaré	خدمات أخرى Autres services	التربية و الصحة والخدمات الإدارية Education, Santé et services administratifs	النقل و المواصلات Transport	التجارة Commerce	البناء و الأتغال العامة Batiment et travaux publiques	الصناعات المعملية Industrie manufacturière	المناجم و الطاقة Mines et énergie	الصيد البحري Agriculture et peche	المشتغلون 15 سنة فما فوق les occupés 15ans et plus	المختددة		
KeF Ouest	0,06	4,33	21,58	4,74	9,48	33,14	3,38	1,42	21,87	1687		الكاف الغربية	
KeF Est	0,11	3,42	16,99	4,41	6,84	18,38	2,21	1,76	45,88	2719	الكاف الشرقية		
Nebeur	0,16	2,60	13,07	3,19	4,81	22,52	1,64	0,68	51,33	4262	تير		
Saktet Sidi Youssef	0,13	1,37	7,79	3,52	4,53	14,66	1,01	0,29	66,71	3070	ساقية سيدي يوسف		
Tajerouine	0,00	1,41	9,67	4,62	5,00	17,12	4,62	0,38	57,17	1841	تاجروين		
Kalaat Snan	0,22	1,93	13,60	2,08	4,68	21,77	1,78	1,19	52,75	1346	قاعة سنان		
Kalaat Khesba	0,15	2,70	17,39	3,45	6,90	16,49	6,30	0,75	45,88	667	القاعة الخضبة		
Djerissa	--	--	--	--	--	--	--	--	--	--	الجرصة		
Elksour	0,05	0,90	10,00	3,45	5,10	16,20	10,90	0,50	52,90	2001	القصور		
Dahmani	0,24	1,42	8,41	2,80	6,96	20,50	2,67	0,44	56,57	2962	الدهماني		
Es Seres	0,04	1,49	8,90	2,30	4,27	10,47	1,61	0,97	69,96	2483	السرس		
Total	0,12	2,11	12,02	3,42	5,66	19,00	3,06	0,80	53,79	23038	المجموع		
Total Tunisie	0,11	5,49	13,28	4,59	10,80	28,20	9,12	1,31	27,10	718766	مجموع الجمهورية		

التوزيع النسبي للسكان المشتغلين 15 سنة فما فوق حسب قطاع النشاط و الوسط و الجنس (%)
Répartition des occupés 15 ans et plus selon le secteur d'activité, milieu et sexe (%)

وسط غير بلدي إناث
Milieu non Communal Féminin

المحتمدية	المشتغلون 15 سنة فما فوق les occupés 15ans et plus	الزراعة و الصيد الجري Agriculture et peche	المناجم و الطاقة Mines et énergie	الصناعات المعلمية Industrielle manufacturière	البناء و الأشغال العامة Batiment et travaux publiques	التجارة Commerce	النقل و المواصلات Transport	التربية و الصحة والخدمات الإدارية Education, Santé et services administratifs	خدمات أخرى Autres services	غير مصرح به Non Declaré	الكاف الغربية الكاف الشرقية تيز مساقية سيدي يوسف تلجروين قلعة سخان القلعة الخضبة الجريصة القصور الدهماني السرس المجموع
كاف Ouest	492	17,68	0,41	17,07	1,22	10,16	0,00	37,60	15,85	0,00	الكاف الغربية
كاف Est	674	33,83	0,74	9,20	1,34	7,12	0,45	35,01	12,17	0,15	الكاف الشرقية
Nebeur	833	58,03	0,12	11,75	2,16	3,84	0,60	19,18	3,84	0,48	تيز
سكيت سدي يوسف	1249	91,35	0,00	1,04	0,40	0,80	0,16	4,33	1,84	0,08	مساقية سيدي يوسف تلجروين
تاجروينة	486	66,94	0,00	16,63	1,03	3,70	0,62	8,01	2,87	0,21	قلعة سخان
كالاات سنان	155	61,15	0,00	5,73	1,91	3,82	0,64	19,75	6,37	0,64	القلعة الخضبة
كالاات كحسبا	75	25,33	0,00	18,67	1,33	6,67	2,67	40,00	4,00	1,33	الجريصة
ديرissa	--	--	--	--	--	--	--	--	--	--	القصور
Elksour	213	57,28	0,00	11,74	3,29	5,63	0,00	18,31	2,82	0,94	الدهماني
داهماني	354	58,87	0,00	11,83	3,10	4,51	0,56	16,62	3,10	1,41	السررس
Es Seres	508	82,02	0,00	1,38	0,79	3,56	0,20	8,70	3,16	0,20	المجموع
Total	5039	62,01	0,16	8,63	1,37	4,27	0,38	17,40	5,46	0,34	
Total Tunisie	190774	32,26	0,38	33,65	1,51	6,52	0,50	18,06	6,86	0,25	مجموع الجمهورية


نسبة البطالة (15 سنة فما فوق)
Taux de chômage (15 ans et plus)



البيانات

حدود المعتمديات

نسبة البطالة (%)



التوزيع النسبي للعاطلين عن العمل 15 سنة فما فوق حسب المستوى التعليمي والوسط و الجنس (%)
Répartition des chômeurs 15 ans et plus selon le niveau d'instruction, milieu et sexe (%)

Total milieu Total sexe

مجموع الوسطين مجموع الجنسين

Delegation	نسبة بطالة أصحاب الشهائد العليا Taux de chômage des diplômés du supérieurs	عالي Supérieur	ثانوي Secondaire	ابتدائي Primaire	لا شيء Néant	عدد السكان العاطلين عن العمل 15 سنة فما فوق Population au chômage 15 ans et plus	المعتدلية
Kef Ouest	25,92	29,92	42,50	20,89	6,69	2737	الكاف الغربية
Kef Est	22,00	29,47	42,71	21,83	5,99	2839	الكاف الشرقية
Nebeur	29,16	23,15	41,96	24,26	10,64	1175	نير
Sakiet Sidi Youssef	26,03	25,97	38,70	25,97	9,35	772	ساقية سيدي يوسف
Tajerouine	32,93	31,25	39,41	22,83	6,51	1876	تاجروين
Kalaat Snan	30,53	20,28	34,42	39,86	5,44	1010	قاعة سنان
Kalaat Khesba	34,41	18,77	37,17	33,83	10,22	536	القاعة الخضبة
Djerissa	33,21	31,30	43,67	20,42	4,62	671	الجريصة
Elksour	26,23	25,87	34,35	28,37	11,40	719	القصور
Dahmani	36,67	26,36	36,10	27,08	10,45	1962	الدهماني
Es Seres	32,16	29,35	42,28	23,33	5,04	1232	السررس
Total	27,97	27,65	40,07	24,79	7,49	15529	المجموع
Total Tunisie	20,06	30,49	40,82	21,61	7,08	573315	مجموع الجمهورية

التوزيع النسبي للعاطلين عن العمل 15 سنة فما فوق حسب المستوى التعليمي والوسط و الجنس (%)
Répartition des chômeurs 15 ans et plus selon le niveau d'instruction, milieu et sexe (%)

Total Masculin Total milieu

مجموع الذكور مجموع الوسطين

Delegation	نسبة بطالة أصحاب الشهائد العليا Taux de chômage des diplômés du supérieurs	عالي Supérieur	ثانوي Secondaire	ابتدائي Primaire	لا شيء Néant	عدد السكان العاطلين عن العمل 15 سنة فما فوق Population au chômage 15 ans et plus	المعتدلية
Kef Ouest	16,55	19,76	51,97	23,62	4,65	1272	الكاف الغربية
Kef Est	14,34	20,00	50,41	25,54	4,06	1354	الكاف الشرقية
Nebeur	17,55	10,81	46,51	30,73	11,95	703	نير
Sakiet Sidi Youssef	14,80	15,06	44,94	32,59	7,41	406	ساقية سيدي يوسف
Tajerouine	20,18	17,86	46,72	29,06	6,36	991	تاجروين
Kalaat Snan	20,39	10,54	36,75	47,44	5,27	683	قاعة سنان
Kalaat Khesba	23,85	9,54	40,46	39,47	10,53	303	القاعة الخضبة
Djerissa	21,09	16,83	53,17	25,37	4,63	410	الجريصة
Elksour	16,40	14,39	38,54	36,10	10,98	410	القصور
Dahmani	25,40	15,01	41,35	33,19	10,45	1139	الدهماني
Es Seres	21,31	18,03	46,53	30,05	5,39	651	السررس
Total	17,95	16,26	46,14	30,66	6,94	8322	المجموع
Total Tunisie	12,12	18,32	47,40	26,87	7,40	306143	مجموع الجمهورية

التوزيع النسبي للمواطنين عن العمل 15 سنة فما فوق حسب المستوى التعليمي والوسط والجنس (%)
Répartition des chômeurs 15 ans et plus selon le niveau d'instruction, milieu et sexe (%)

Total Féminin Total milieu مجموع الإناث مجموع الوسطين

Delegation	نسبة بطالة أصحاب الشهادة العليا Taux de chômage des diplômés du supérieurs	عالي Supérieur	ثانوي Secondaire	ابتدائي Primaire	لا شيء Néant	عدد السكان الماطلين عن العمل 15 سنة فما فوق Population au chômage 15 ans et plus	المعتددة
Kef Ouest	34,02	38,73	34,29	18,51	8,47	1465	الكاف الغربية
Kef Est	29,40	38,11	35,69	18,45	7,74	1485	الكاف الشرقية
Nebeur	38,28	41,53	35,17	14,62	8,69	472	تير
Sakiet Sidi Youssef	36,32	38,08	31,78	18,63	11,51	366	ساقية سيدي يوسف
Tajerouine	44,83	46,27	31,22	15,84	6,67	885	تاجروين
Kalaat Snan	41,58	40,55	29,57	24,09	5,79	327	قاعة سنان
Kalaat Khesba	43,62	30,77	32,91	26,50	9,83	233	القاعة الخضبة
Djerissa	44,91	54,02	28,74	12,64	4,60	261	الجريسة
Elksour	36,45	41,10	28,80	18,12	11,97	309	القصور
Dahmani	46,76	42,09	28,83	18,61	10,46	823	الداهمني
Es Seres	42,66	42,00	37,52	15,83	4,65	581	السرس
Total	37,23	40,80	33,07	18,00	8,12	7207	المجموع
Total Tunisie	28,80	44,44	33,28	15,57	6,70	267172	مجموع الجمهورية

التوزيع النسبي للمواطنين عن العمل 15 سنة فما فوق حسب المستوى التعليمي والوسط والجنس (%)
Répartition des chômeurs 15 ans et plus selon le niveau d'instruction, milieu et sexe (%)

Milieu Communal Total sexe وسط بلدي مجموع الجنسين

Delegation	نسبة بطالة أصحاب الشهادة العليا Taux de chômage des diplômés du supérieurs	عالي Supérieur	ثانوي Secondaire	ابتدائي Primaire	لا شيء Néant	عدد السكان الماطلين عن العمل 15 سنة فما فوق Population au chômage 15 ans et plus	المعتددة
Kef Ouest	24,91	33,75	43,31	18,04	4,90	2103	الكاف الغربية
Kef Est	20,71	30,68	43,55	20,90	4,87	2176	الكاف الشرقية
Nebeur	18,40	31,41	40,79	18,41	9,39	277	تير
Sakiet Sidi Youssef	20,58	31,30	44,04	19,67	4,99	362	ساقية سيدي يوسف
Tajerouine	31,08	32,35	41,26	21,41	4,98	1528	تاجروين
Kalaat Snan	26,56	21,38	37,38	36,77	4,46	649	قاعة سنان
Kalaat Khesba	24,47	16,17	36,63	38,61	8,58	302	القاعة الخضبة
Djerissa	33,21	31,30	43,67	20,42	4,62	671	الجريسة
Elksour	21,69	28,39	36,20	24,74	10,68	384	القصور
Dahmani	32,05	32,68	37,43	20,56	9,34	1115	الداهمني
Es Seres	29,79	31,73	42,55	21,51	4,21	834	السرس
Total	25,35	30,84	41,52	21,92	5,72	10401	المجموع
Total Tunisie	18,25	34,64	42,79	18,30	4,27	401264	مجموع الجمهورية

التوزيع النسبي للمواطنين عن العمل 15 سنة فما فوق حسب المستوى التعليمي و الوسط و الجنس (%)
Répartition des chômeurs 15 ans et plus selon le niveau d'instruction, milieu et sexe (%)

Milieu Communal Masculin

وسط بلدي ذكر

Delegation	نسبة بطالة أصحاب الشهادة العليا Taux de chômage des diplômés du supérieurs	عالي Supérieur	ثانوي Secondaire	ابتدائي Primaire	لا شيء Néant	عدد السكان العاطلين عن العمل 15 سنة فما فوق Population au chômage 15 ans et plus	المعتدية
Kef Ouest	15,46	22,62	54,98	19,19	3,22	934	الكاف الغربية
Kef Est	14,16	21,35	51,46	24,17	3,02	1025	الكاف الشرقية
Nebeur	8,63	14,29	49,58	25,21	10,92	119	تير
Sakiet Sidi Youssef	11,24	20,53	57,62	19,21	2,65	151	ساقية سيدي يوسف
Tajerouine	18,44	18,80	49,74	26,98	4,48	782	تاجروين
Kalaat Snan	18,38	11,68	40,63	43,80	3,89	411	قاعة سنان
Kalaat Khesba	14,12	7,05	41,03	44,87	7,05	155	القاعة الخضبة
Djerissa	21,09	16,83	53,17	25,37	4,63	410	الجريسة
Elksour	12,44	15,52	44,25	32,76	7,47	174	القصور
Dahmani	21,44	22,39	46,64	23,32	7,65	536	الداهماني
Es Seres	20,35	19,55	48,76	26,97	4,72	446	السرس
Total	16,12	19,19	49,95	26,31	4,55	5143	المجموع
Total Tunisie	10,85	21,73	51,23	22,95	4,09	201912	مجموع الجمهورية

التوزيع النسبي للمواطنين عن العمل 15 سنة فما فوق حسب المستوى التعليمي و الوسط و الجنس (%)
Répartition des chômeurs 15 ans et plus selon le niveau d'instruction, milieu et sexe (%)

Milieu Communal Féminin

وسط بلدي إناث

Delegation	نسبة بطالة أصحاب الشهادة العليا Taux de chômage des diplômés du supérieurs	عالي Supérieur	ثانوي Secondaire	ابتدائي Primaire	لا شيء Néant	عدد السكان العاطلين عن العمل 15 سنة فما فوق Population au chômage 15 ans et plus	المعتدية
Kef Ouest	33,20	42,64	33,99	17,12	6,25	1169	الكاف الغربية
Kef Est	27,12	39,01	36,49	17,98	6,52	1151	الكاف الشرقية
Nebeur	25,98	44,30	34,18	13,29	8,23	158	تير
Sakiet Sidi Youssef	28,72	39,05	34,29	20,00	6,67	211	ساقية سيدي يوسف
Tajerouine	42,74	46,58	32,35	15,57	5,50	746	تاجروين
Kalaat Snan	35,51	38,08	31,80	24,69	5,44	238	قاعة سنان
Kalaat Khesba	33,01	25,85	31,97	31,97	10,20	147	القاعة الخضبة
Djerissa	44,91	54,02	28,74	12,64	4,60	261	الجريسة
Elksour	30,51	39,05	29,52	18,10	13,33	210	القصور
Dahmani	41,62	42,21	28,89	17,99	10,90	579	الداهماني
Es Seres	38,93	45,74	35,40	15,25	3,62	388	السرس
Total	33,89	42,23	33,27	17,62	6,87	5258	المجموع
Total Tunisie	26,40	47,71	34,25	13,59	4,45	199352	مجموع الجمهورية

التوزيع النسبي للعاطلين عن العمل 15 سنة فما فوق حسب المستوى التعليمي والوسط و الجنس (%)

Repartition des chomeurs 15 ans et plus selon le niveau d'instruction, milieu et sexe

وسط غير بلدي مجموع الجنسين

Delegation	نسبة بطالة أصحاب الشهائد العليا Taux de chômage des diplômés du supérieurs	عالي Supérieur	ثانوي Secondaire	ابتدائي Primaire	لا شيء Néant	عدد السكان العاطلين عن العمل 15 سنة فما فوق Population au chômage 15 ans et plus	المتمدينة
Kef Ouest	37,93	17,22	39,81	30,33	12,64	634	الكاف الغربية
Kef Est	30,25	25,49	39,97	24,89	9,65	663	الكاف الشرقية
Nebour	41,19	20,60	42,32	26,06	11,02	898	نير
Saktiet Sidi Youssef	41,54	21,27	33,99	31,54	13,20	410	ساقية سيدي يوسف
Tajerouine	47,22	26,44	31,32	29,02	13,22	348	تاجروين
Kalaat Snan	43,70	18,28	29,09	45,43	7,20	361	قاعة سنان
Kalaat Khesba	54,95	22,13	37,87	27,66	12,34	234	القاعة الخضبة
Djerissa	--	--	--	--	--	--	الجرصة
Elksour	40,27	22,99	32,24	32,54	12,24	335	القصور
Dahmani	55,51	18,06	34,36	35,66	11,92	847	الدهماني
Es Seres	42,62	24,37	41,71	27,14	6,78	398	السررس
Total	41,32	21,20	37,14	30,60	11,06	5128	المجموع
Total Tunisie	32,89	20,82	36,23	29,33	13,62	172051	مجموع الجمهورية

التوزيع النسبي للعاطلين عن العمل 15 سنة فما فوق حسب المستوى التعليمي والوسط و الجنس (%)

Repartition des chomeurs 15 ans et plus selon le niveau d'instruction, milieu et sexe

وسط غير بلدي نكور

Delegation	نسبة بطالة أصحاب الشهائد العليا Taux de chômage des diplômés du supérieurs	عالي Supérieur	ثانوي Secondaire	ابتدائي Primaire	لا شيء Néant	عدد السكان العاطلين عن العمل 15 سنة فما فوق Population au chômage 15 ans et plus	المتمدينة
Kef Ouest	30,93	11,87	43,62	35,91	8,61	338	الكاف الغربية
Kef Est	15,56	15,81	47,11	29,79	7,29	329	الكاف الشرقية
Nebour	27,37	10,10	45,89	31,85	12,16	584	نير
Saktiet Sidi Youssef	24,00	11,81	37,40	40,55	10,24	255	ساقية سيدي يوسف
Tajerouine	32,97	14,35	35,41	36,84	13,40	209	تاجروين
Kalaat Snan	27,14	8,82	30,88	52,94	7,35	272	قاعة سنان
Kalaat Khesba	42,22	12,16	39,86	33,78	14,19	148	القاعة الخضبة
Djerissa	--	--	--	--	--	--	الجرصة
Elksour	26,74	13,56	34,32	38,56	13,56	236	القصور
Dahmani	41,82	8,46	36,65	41,96	12,94	603	الدهماني
Es Seres	25,56	14,71	41,67	36,76	6,86	205	السررس
Total	27,26	11,52	39,96	37,72	10,80	3179	المجموع
Total Tunisie	21,11	11,71	39,99	34,48	13,82	104231	مجموع الجمهورية

التوزيع النسبي للعاطلين عن العمل 15 سنة فما فوق حسب المستوى التعليمي و الوسط و الجنس (%)

Répartition des chômeurs 15 ans et plus selon le niveau d'instruction, milieu et sexe (%)

Milieu non Communal Féminin

وسط غير بلدي إنثى

المحتدبية	عدد السكان العاطلين عن العمل 15 سنة فما فوق	لا شيء Néant	ابتدائي Primaire	ثانوي Secondaire	عالي Supérieur	نسبة بطالة أصحاب الشهائد العليا Taux de chômage des diplômés du supérieurs	المحتدبية
الكاف الغربية	296	17,23	23,99	35,47	23,31	42,96	كاف Ouest
الكاف الشرقية	334	11,98	20,06	32,93	35,03	43,43	كاف Est
نبر	314	8,92	15,29	35,67	40,13	52,23	Nebeur
ساقية سيدي يوسف	155	18,06	16,77	28,39	36,77	60,00	Sakiet Sidi Youssef
تاجروين	139	12,95	17,27	25,18	44,60	61,80	Tajerouine
قلعة سنان	89	6,74	22,47	23,60	47,19	61,54	Kalaï Snan
القلعة الحصبية	86	9,20	17,24	34,48	39,08	67,39	Kalaï Khesba
الجريصة	--	--	--	--	--	--	Djeïssa
القصور	99	9,09	18,18	27,27	45,45	58,73	Elksour
الدهاني	244	9,43	20,08	28,69	41,80	67,46	Dahmani
السررس	193	6,70	17,01	41,75	34,54	59,14	Es Seres
المجموع	1949	11,48	19,02	32,55	36,96	54,25	Total
مجموع الجمهورية	67820	13,33	21,41	30,45	34,81	45,74	Total Tunisie

التوزيع النسبي للعاطلين عن العمل 15 سنة فما فوق حسب الفئة العمرية و الوسط و الجنس (%)
Répartition des chômeurs par groupe d'âge, milieu et sexe (%)

Total milieu Total sexe

مجموع الوسطين مجموع الجنسين

Délegation	60 سنة فما فوق ans et plus	59 - 50 ans/سنة	49- 45 ans/سنة	44 - 40 ans/سنة	39 - 35 ans/سنة	34 - 30 ans/سنة	29 - 25 ans/سنة	24 - 20 ans/سنة	19 - 15 ans/سنة	عدد السكان العاطلين عن العمل 15 سنة فما فوق Population au chômage 15 ans et plus	المتمدينة
Kef Ouest	1,90	5,41	3,98	5,81	7,93	19,76	29,55	20,64	5,04	2737	الكاف الغربية
Kef Est	1,83	4,37	4,16	5,88	8,49	19,59	28,58	20,75	6,34	2839	الكاف الشرقية
Nebour	2,21	5,53	4,68	4,34	6,97	13,44	25,17	27,72	9,95	1175	نبر
Sakiet Sidi Youssef	2,34	4,95	4,17	4,95	11,20	15,23	25,52	23,70	7,94	772	ساقية سيدي يوسف
Tajerouine	1,97	5,17	4,37	5,44	9,43	15,35	29,05	22,33	6,88	1876	تاجروين
Kalaât Saan	2,08	6,25	5,65	6,94	10,12	15,48	25,10	19,74	8,63	1010	قلعة سنان
Kalaât Khesba	3,75	9,01	7,69	8,44	9,57	16,14	23,26	17,64	4,50	536	القلعة الخضبة
Djerissa	1,64	5,07	4,47	4,32	7,90	16,10	31,74	20,72	8,05	671	الجريسة
Elksour	2,37	4,60	4,32	4,04	8,50	17,41	29,53	22,28	6,96	719	القصور
Dahmani	2,50	6,84	5,36	6,07	7,55	15,97	26,68	20,77	8,27	1962	الدهماني
Es Seres	1,55	3,99	4,23	5,13	6,51	13,34	31,08	26,04	8,14	1232	السررس
Total	2,08	5,37	4,59	5,62	8,37	16,84	28,13	21,91	7,10	15529	المجموع
Total Tunisie	1,36	4,00	3,33	4,80	8,88	17,98	29,36	22,02	8,27	573315	مجموع الجمهورية

النسبة المئوية للعاطلين عن العمل 15 سنة فما فوق حسب الفئة العمرية و الوسط و الجنس (%)
Répartition des chômeurs par groupe d'âge, milieu et sexe (%)

Total Masculin Total milieu

مجموع الذكور مجموع الوسطين

Délegation	60 سنة فما فوق ans et plus	59 - 50 ans/سنة	49- 45 ans/سنة	44 - 40 ans/سنة	39 - 35 ans/سنة	34 - 30 ans/سنة	29 - 25 ans/سنة	24 - 20 ans/سنة	19 - 15 ans/سنة	عدد السكان العاطلين عن العمل 15 سنة فما فوق Population au chômage 15 ans et plus	المتمدينة
Kef Ouest	2,36	6,53	2,75	3,69	5,50	18,95	28,85	24,53	6,84	1272	الكاف الغربية
Kef Est	2,14	4,51	3,55	4,51	6,73	14,86	29,34	25,28	9,09	1354	الكاف الشرقية
Nebour	2,85	7,26	5,13	4,84	6,55	12,39	20,80	27,07	13,11	703	نبر
Sakiet Sidi Youssef	3,47	6,44	3,71	3,22	8,17	12,62	24,01	27,48	10,89	406	ساقية سيدي يوسف
Tajerouine	2,93	6,88	4,65	4,95	8,19	14,76	25,08	24,06	8,49	991	تاجروين
Kalaât Saan	2,64	8,65	5,72	7,18	10,26	13,49	22,43	19,79	9,82	683	قلعة سنان
Kalaât Khesba	4,97	11,92	7,28	7,62	11,26	14,90	18,54	18,87	4,64	303	القلعة الخضبة
Djerissa	2,44	6,10	4,88	4,15	9,02	12,93	29,51	20,98	10,00	410	الجريسة
Elksour	3,66	4,88	3,90	4,15	8,78	14,63	26,83	24,88	8,29	410	القصور
Dahmani	2,99	8,17	5,89	5,98	7,56	14,94	22,41	21,97	10,11	1139	الدهماني
Es Seres	2,62	4,94	4,32	6,33	5,71	11,57	27,16	26,70	10,65	651	السررس
Total	2,78	6,67	4,48	5,04	7,47	14,69	25,58	24,02	9,27	8322	المجموع
Total Tunisie	1,92	5,35	3,74	4,85	8,12	15,54	26,23	23,89	10,35	306143	مجموع الجمهورية

التوزيع النسبي للعاطلين عن العمل 15 سنة فما فوق حسب الفئة العمرية و الوسط و الجنس (%)

Total Féminin Total milieu

مجموع الإناث مجموع الوسطين

Délégation	Total milieu														عدد السكان العاطلين عن العمل 15 سنة فما فوق Population au chômage 15 ans et plus	المصطنعية
	60 سنة فما فوق ans et plus	59 - 50 ans/سنة	49- 45 ans/سنة	44 - 40 ans/سنة	39 - 35 ans/سنة	34 - 30 ans/سنة	29 - 25 ans/سنة	24 -20 ans/سنة	19 - 15 ans/سنة							
Kef Ouest	1,50	4,43	5,05	7,64	10,03	20,46	30,15	17,26	3,48	1465	الكاف الغربية					
Kef Est	1,55	4,24	4,71	7,14	10,10	23,91	27,88	16,63	3,84	1485	الكاف الشرقية					
Nebour	1,27	2,95	4,01	3,59	7,59	14,98	31,65	28,69	5,27	472	تبر					
Saktet Sidi Youssef	1,10	3,30	4,67	6,87	14,56	18,13	27,20	19,51	4,67	366	ساقية سيدي يوسف					
Tajerouine	0,90	3,27	4,06	5,98	10,82	16,01	33,48	20,41	5,07	885	تاجروين					
Kalaat Snaa	0,92	1,23	5,52	6,44	9,82	19,63	30,67	19,63	6,13	327	قلعة سنان					
Kalaat Khesba	2,16	5,19	8,23	9,52	7,36	17,75	29,44	16,02	4,33	233	القلعة الخضبة					
Djerissa	0,38	3,45	3,83	4,60	6,13	21,07	35,25	20,31	4,98	261	الخرينة					
Elksour	0,65	4,22	4,87	3,90	8,12	21,10	33,12	18,83	5,19	309	القصور					
Dahmani	1,82	4,99	4,62	6,20	7,54	17,40	32,60	19,10	5,72	823	الداهماني					
Es Seres	0,34	2,93	4,13	3,79	7,40	15,32	35,46	25,30	5,34	581	السررس					
Total	1,26	3,87	4,72	6,29	9,40	19,31	31,06	19,49	4,61	7207	المجموع					
Total Tunisie	0,71	2,44	2,85	4,75	9,74	20,77	32,95	19,89	5,90	267172	مجموع الجمهورية					

التوزيع النسبي للعاطلين عن العمل 15 سنة فما فوق حسب الفئة العمرية و الوسط و الجنس (%)

Milieu Communal Total sexe

وسط بلدي مجموع الجنسين

Délégation	Milieu Communal Total sexe														عدد السكان العاطلين عن العمل 15 سنة فما فوق Population au chômage 15 ans et plus	المصطنعية
	60 سنة فما فوق ans et plus	59 - 50 ans/سنة	49- 45 ans/سنة	44 - 40 ans/سنة	39 - 35 ans/سنة	34 - 30 ans/سنة	29 - 25 ans/سنة	24 -20 ans/سنة	19 - 15 ans/سنة							
Kef Ouest	1,76	4,80	4,08	5,56	8,07	21,27	31,34	19,28	3,85	2103	الكاف الغربية					
Kef Est	1,88	4,73	4,36	5,97	8,87	20,95	28,80	19,43	5,01	2176	الكاف الشرقية					
Nebour	2,88	5,76	4,68	6,12	6,12	16,19	27,70	26,62	3,96	277	تبر					
Saktet Sidi Youssef	1,94	3,33	5,56	6,11	12,22	15,28	28,33	23,06	4,17	362	ساقية سيدي يوسف					
Tajerouine	1,83	5,29	4,31	5,23	9,08	16,01	29,80	22,22	6,21	1528	تاجروين					
Kalaat Snaa	2,16	5,71	4,17	6,33	10,49	16,05	26,70	20,06	8,33	649	قلعة سنان					
Kalaat Khesba	3,67	9,33	9,67	10,67	9,33	14,33	22,33	17,00	3,67	302	القلعة الخضبة					
Djerissa	1,64	5,07	4,47	4,32	7,90	16,10	31,74	20,72	8,05	671	الخرينة					
Elksour	1,57	4,70	4,96	3,39	9,66	19,84	30,81	20,89	4,18	384	القصور					
Dahmani	2,79	7,37	4,95	6,29	7,01	16,64	30,04	19,87	5,04	1115	الداهماني					
Es Seres	1,44	4,21	4,45	5,54	6,02	14,80	30,08	26,59	6,86	834	السررس					
Total	1,98	5,26	4,59	5,74	8,44	18,16	29,60	20,85	5,38	10401	المجموع					
Total Tunisie	1,08	3,43	3,10	4,72	8,99	19,10	31,09	21,80	6,70	401264	مجموع الجمهورية					

التوزيع النسبي للعاطلين عن العمل 15 سنة فما فوق حسب الفئة العمرية و الوسط و الجنس (%)

Milieu Communal Masculin

وسط بلدي ذكر

دélégation	60 سنة فما فوق ans et plus	59 - 50 ans/سنة	49- 45 ans/سنة	44 - 40 ans/سنة	39 - 35 ans/سنة	34 - 30 ans/سنة	29 - 25 ans/سنة	24 - 20 ans/سنة	19 - 15 ans/سنة	عدد السكان العاطلين عن العمل 15 سنة فما فوق Population au chômage 15 ans et plus	المصنفية
Kef Ouest	2,46	5,34	2,67	3,42	5,34	19,76	31,41	24,25	5,34	934	الكاف الغربية
Kef Est	2,05	4,78	3,61	4,39	6,54	15,71	31,71	23,71	7,51	1025	الكاف الشرقية
Nebour	3,36	9,24	3,36	6,72	5,88	10,08	26,05	27,73	7,56	119	نبر
Saktet Sidi Youssef	2,67	4,00	6,67	4,00	5,33	12,00	30,67	28,67	6,00	151	ساقية سيدي يوسف
Tajerouine	2,56	6,78	4,60	4,60	7,67	14,96	26,21	24,17	8,44	782	تاجروين
Kalaat Snaa	2,68	8,29	3,66	6,34	9,76	13,41	24,63	20,49	10,73	411	قاعة سنان
Kalaat Khesba	5,16	12,26	9,03	10,32	10,97	10,32	18,71	19,35	3,87	155	القاعة الخصبة
Djerissa	2,44	6,10	4,88	4,15	9,02	12,93	29,51	20,98	10,00	410	الجريصة
Elksour	2,30	3,45	2,87	1,15	10,34	16,67	29,31	27,01	6,90	174	القصور
Dahmani	3,93	8,80	3,93	5,43	6,18	14,98	27,53	22,10	7,12	536	الدهماني
Es Seres	2,47	5,39	3,82	6,52	4,27	13,03	25,62	28,99	9,89	446	السررس
Total	2,67	6,30	3,97	4,79	6,93	15,25	28,48	23,91	7,70	5143	المجموع
Total Tunisie	1,51	4,44	3,30	4,55	7,80	16,33	28,47	24,69	8,90	201912	المجموع الجمهورية

التوزيع النسبي للعاطلين عن العمل 15 سنة فما فوق حسب الفئة العمرية و الوسط و الجنس (%)

Milieu Communal Féminin

وسط بلدي إناث

دélégation	60 سنة فما فوق ans et plus	59 - 50 ans/سنة	49- 45 ans/سنة	44 - 40 ans/سنة	39 - 35 ans/سنة	34 - 30 ans/سنة	29 - 25 ans/سنة	24 - 20 ans/سنة	19 - 15 ans/سنة	عدد السكان العاطلين عن العمل 15 سنة فما فوق Population au chômage 15 ans et plus	المصنفية
Kef Ouest	1,20	4,36	5,21	7,26	10,26	22,48	31,28	15,30	2,65	1169	الكاف الغربية
Kef Est	1,74	4,69	5,03	7,38	10,94	25,61	26,22	15,63	2,78	1151	الكاف الشرقية
Nebour	2,52	3,14	5,66	5,66	6,29	20,75	28,93	25,79	1,26	158	نبر
Saktet Sidi Youssef	1,43	2,86	4,76	7,62	17,14	17,62	26,67	19,05	2,86	211	ساقية سيدي يوسف
Tajerouine	1,07	3,74	4,01	5,88	10,56	17,11	33,56	20,19	3,88	746	تاجروين
Kalaat Snaa	1,26	1,26	5,04	6,30	11,76	20,59	30,25	19,33	4,20	238	قاعة سنان
Kalaat Khesba	2,07	6,21	10,34	11,03	7,59	18,62	26,21	14,48	3,45	147	القاعة الخصبة
Djerissa	0,38	3,45	3,83	4,60	6,13	21,07	35,25	20,31	4,98	261	الجريصة
Elksour	0,96	5,74	6,70	5,26	9,09	22,49	32,06	15,79	1,91	210	القصور
Dahmani	1,73	6,06	5,88	7,09	7,79	18,17	32,35	17,82	3,11	579	الدهماني
Es Seres	0,26	2,85	5,18	4,40	8,03	16,84	35,23	23,83	3,37	388	السررس
Total	1,31	4,24	5,19	6,68	9,91	21,00	30,69	17,87	3,10	5258	المجموع
Total Tunisie	0,63	2,40	2,89	4,89	10,18	21,91	33,74	18,87	4,48	199352	المجموع الجمهورية

التوزيع النسبي للعاطلين عن العمل 15 سنة فما فوق حسب الفئة العمرية و الوسط و الجنس (%)
Répartition des chômeurs par groupe d'âge, milieu et sexe (%)

Milieu non Communal Total sexe

وسط غير بلدي مجموع الجنسين

Delegation	60 سنة فما فوق ans et plus	59 - 50 ans/سنة	49- 45 ans/سنة	44 - 40 ans/سنة	39 - 35 ans/سنة	34 - 30 ans/سنة	29 - 25 ans/سنة	24 -20 ans/سنة	19 - 15 ans/سنة	عدد السكان العاطلين عن العمل 15 سنة فما فوق Population au chômage 15 ans et plus	المعمدية
Kef Ouest	2,37	7,44	3,64	6,65	7,44	14,72	23,58	25,16	9,02	634	الكاف الغربية
Kef Est	1,66	3,18	3,48	5,60	7,26	15,13	27,84	25,11	10,74	663	الكاف الشرقية
Nebour	2,00	5,46	4,68	3,79	7,24	12,58	24,39	28,06	11,80	898	نيز
Sakiet Sidi Youssef	2,70	6,37	2,94	3,92	10,29	15,20	23,04	24,26	11,27	410	ساقية سيدي يوسف
Tajerouine	2,60	4,62	4,62	6,36	10,98	12,43	25,72	22,83	9,83	348	تاجروين
Kalaat Saan	1,94	7,22	8,33	8,06	9,44	14,44	22,22	19,17	9,17	361	قلمة سنان
Kalaat Khesba	3,86	8,58	5,15	5,58	9,87	18,45	24,46	18,45	5,58	234	القلمة الخصيبة
Djerissa	--	--	--	--	--	--	--	--	--	--	الجريصة
Elksour	3,28	4,48	3,58	4,78	7,16	14,63	28,06	23,88	10,15	335	القصور
Dahmani	2,12	6,13	5,90	5,78	8,25	15,09	22,29	21,93	12,50	847	الداهماني
Es Seres	1,76	3,52	3,77	4,27	7,54	10,30	33,17	24,87	10,80	398	السررس
Total	2,27	5,59	4,59	5,37	8,22	14,14	25,14	24,07	10,61	5128	المجموع
Total Tunisie	2,01	5,33	3,86	5,00	8,63	15,35	25,34	22,55	11,94	172051	مجموع الجمهورية

التوزيع النسبي للعاطلين عن العمل 15 سنة فما فوق حسب الفئة العمرية و الوسط و الجنس (%)
Répartition des chômeurs par groupe d'âge, milieu et sexe (%)

Milieu non Communal Masculin

وسط غير بلدي ذكور

Delegation	60 سنة فما فوق ans et plus	59 - 50 ans/سنة	49- 45 ans/سنة	44 - 40 ans/سنة	39 - 35 ans/سنة	34 - 30 ans/سنة	29 - 25 ans/سنة	24 -20 ans/سنة	19 - 15 ans/سنة	عدد السكان العاطلين عن العمل 15 سنة فما فوق Population au chômage 15 ans et plus	المعمدية
Kef Ouest	2,08	9,82	2,98	4,46	5,95	16,67	21,73	25,30	11,01	338	الكاف الغربية
Kef Est	2,44	3,66	3,35	4,88	7,32	12,20	21,95	30,18	14,02	329	الكاف الشرقية
Nebour	2,74	6,86	5,49	4,46	6,69	12,86	19,73	26,93	14,24	584	نيز
Sakiet Sidi Youssef	3,94	7,87	1,97	2,76	9,84	12,99	20,08	26,77	13,78	255	ساقية سيدي يوسف
Tajerouine	4,35	7,25	4,83	6,28	10,14	14,01	20,77	23,67	8,70	209	تاجروين
Kalaat Saan	2,57	9,19	8,82	8,46	11,03	13,60	19,12	18,75	8,46	272	قلمة سنان
Kalaat Khesba	4,76	11,56	5,44	4,76	11,56	19,73	18,37	18,37	5,44	148	القلمة الخصيبة
Djerissa	--	--	--	--	--	--	--	--	--	--	الجريصة
Elksour	4,66	5,93	4,66	6,36	7,63	13,14	25,00	23,31	9,32	236	القصور
Dahmani	2,15	7,62	7,62	6,46	8,77	14,90	17,88	21,85	12,75	603	الداهماني
Es Seres	2,96	3,94	5,42	5,91	8,87	8,37	30,54	21,67	12,32	205	السررس
Total	2,97	7,26	5,30	5,46	8,36	13,79	20,88	24,20	11,80	3179	المجموع
Total Tunisie	2,71	7,12	4,58	5,43	8,75	14,01	21,91	22,34	13,17	104231	مجموع الجمهورية

التوزيع النسبي للعاطلين عن العمل 15 سنة فما فوق حسب الفئة العمرية و الوسط و الجنس (%)

Répartition des chômeurs par groupe d'âge, milieu et sexe (%)

Milieu non Communal Féminin

وسط غير بلدي إناث

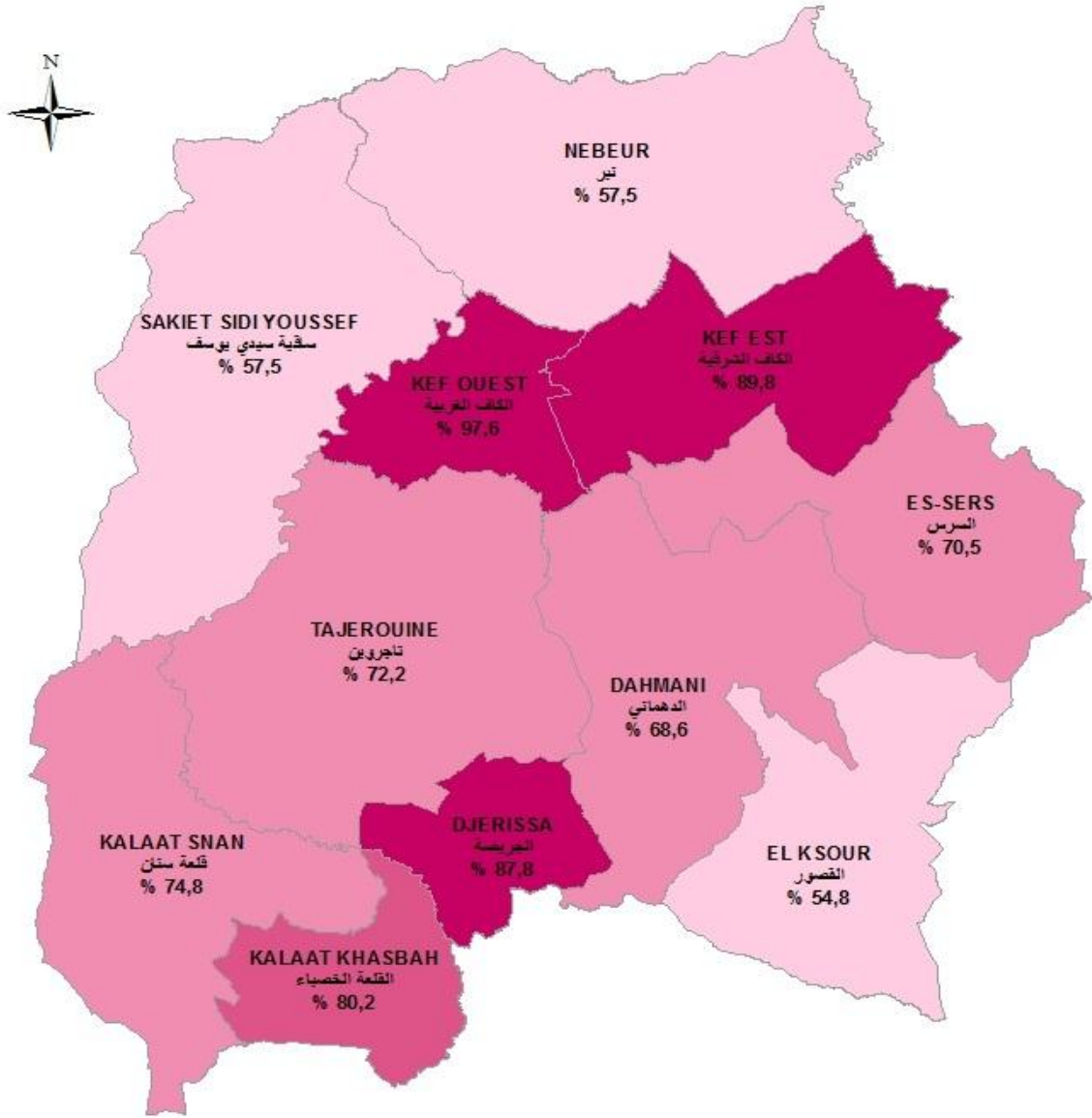
المختدبة	عدد السكان العاطلين عن العمل 15 سنة فما فوق	19 - 15 ans/سنة	24 - 20 ans/سنة	29 - 25 ans/سنة	34 - 30 ans/سنة	39 - 35 ans/سنة	44 - 40 ans/سنة	49 - 45 ans/سنة	59 - 50 ans/سنة	60 سنة فما فوق ans et plus	Delegation
الكاف الغربية	296	6,76	25,00	25,68	12,50	9,12	9,12	4,39	4,73	2,70	Kef Ouest
الكاف الشرقية	334	7,51	20,12	33,63	18,02	7,21	6,31	3,60	2,70	0,90	Kef Est
نير	314	7,30	30,16	33,02	12,06	8,25	2,54	3,17	2,86	0,63	Nebour
ساقية سيدي يوسف	155	7,14	20,13	27,92	18,83	11,04	5,84	4,55	3,90	0,65	Sakiet Sidi Youssef
تاجروين	139	11,51	21,58	33,09	10,07	12,23	6,47	4,32	0,72	0,00	Tajerouine
قاعة سنان	89	11,36	20,45	31,82	17,05	4,55	6,82	6,82	1,14	0,00	Kalat Snan
القاعة الخضبة	86	5,81	18,60	34,88	16,28	6,98	6,98	4,65	3,49	2,33	Kalat Khesba
الجريصة	--	--	--	--	--	--	--	--	--	--	Djerissa
القصور	99	12,12	25,25	35,35	18,18	6,06	1,01	1,01	1,01	0,00	Elksour
الدهمانى	244	11,89	22,13	33,20	15,57	6,97	4,10	1,64	2,46	2,05	Dahmani
السرير	193	9,23	28,21	35,90	12,31	6,15	2,56	2,05	3,08	0,51	Es Serees
المجموع	1949	8,67	23,86	32,07	14,73	8,00	5,23	3,44	2,87	1,13	Total
المجموع الجمهورية	67820	10,06	22,88	30,61	17,41	8,44	4,33	2,76	2,59	0,93	Total Tunisie

خصائص الأسر وظروف عيشها

**Caractéristiques des ménages et leurs
conditions de vie**

تزود الاسر بماء السبالة

Desserte des menages en eau du robinet



البيانات

حدود المتمدنيات

تزود الاسر بماء السبالة % :

[57,50 - 54,79]

[74,80 - 57,51]

[80,19 - 74,81]

[97,59 - 80,20]

0 5 10 20 Km

توزيع الأسر حسب مصدر التزود بالماء الصالح للشرب على مستوى المتعدية و الوسط (%)
Répartition des ménages selon source d'eau potable au niveau délégation et milieu (%)

Total milieu

مجموع الوسطين

Délégation	نسبة الأسر التي:		نسبة التزود ب (%)			Eau robinet	عدد الأسر Nombre ménages	المنطقة المعمدية
	تبعد أكثر من 1 كم عن أقرب نقطة ماء loin plus que 1 km de la plus proche source d'eau lié au SONEDDE ou GR	عن غير مهتة source non contrôlée	مورد اخر خاص أو عمومي autre source privée ou public	مورد اخر خاص أو عمومي autre source privée ou public	مورد اخر خاص أو عمومي autre source privée ou public			
Kef Ouest	0,49	0,72	0,30	1,38	97,59	8974	الكاف الغربية	
Kef Est	1,92	4,99	0,72	4,52	89,78	10905	الكاف الشرقية	
Nebour	11,33	19,06	12,10	11,38	57,46	6605	نبر	
Sakiet Sidi Youssef	12,39	19,21	10,62	12,63	57,54	4767	ساقية سيدي يوسف تاجروين	
Tajerouine	9,25	7,78	9,32	10,74	72,16	7420	قاعة سنان	
Kalaât Shan	3,55	7,08	8,78	9,30	74,84	4052	القاعة الخضبة	
Kalaât Khesba	3,56	0,96	5,67	13,19	80,18	1734	الجريسة	
Djerissa	1,65	2,26	4,66	5,25	87,82	2877	القصور	
Elksour	2,83	8,19	12,56	24,42	54,83	3671	القصور	
Dahmani	5,92	6,69	10,64	14,06	68,61	6819	الدهملي	
Es Seres	1,83	3,16	17,89	8,44	70,50	5884	المرس	
Total	4,94	7,33	7,74	9,22	75,70	63708	المجموع	
Total Tunisie	2,26	1,76	4,86	4,10	89,27	2712974	مجموع الجمهورية	

توزيع الأسر حسب مصدر التزود بالماء الصالح للشرب على مستوى المتعدية و الوسط (%)
Répartition des ménages selon source d'eau potable au niveau délégation et milieu (%)

Milieu Communal

وسط بلدي

Délégation	نسبة الأسر التي:		نسبة التزود ب (%)			Eau robinet	عدد الأسر Nombre ménages	المنطقة المعمدية
	تبعد أكثر من 1 كم عن أقرب نقطة ماء loin plus que 1 km de la plus proche source d'eau lié au SONEDDE ou GR	عن غير مهتة source non contrôlée	مورد اخر خاص أو عمومي autre source privée ou public	مورد اخر خاص أو عمومي autre source privée ou public	مورد اخر خاص أو عمومي autre source privée ou public			
Kef Ouest	0,00	0,00	0,07	0,00	99,93	7136	الكاف الغربية	
Kef Est	0,04	0,06	0,04	0,02	99,87	7954	الكاف الشرقية	
Nebour	0,00	0,07	0,14	0,00	99,80	1485	نبر	
Sakiet Sidi Youssef	0,06	0,11	0,00	0,00	99,89	1791	ساقية سيدي يوسف تاجروين	
Tajerouine	1,14	0,20	1,13	2,34	96,34	5204	قاعة سنان	
Kalaât Shan	0,05	0,05	0,09	0,00	99,86	2137	القاعة الخضبة	
Kalaât Khesba	0,00	0,00	0,00	0,00	100,00	692	الجريسة	
Djerissa	1,65	2,26	4,66	5,25	87,82	2877	القصور	
Elksour	0,00	0,00	0,00	0,00	100,00	1451	القصور	
Dahmani	0,06	0,06	0,15	0,42	99,38	3484	الدهملي	
Es Seres	0,00	0,00	0,54	0,00	99,46	3170	المرس	
Total	0,30	0,23	0,61	0,77	98,39	37381	المجموع	
Total Tunisie	0,16	0,02	0,87	0,16	98,95	1901363	مجموع الجمهورية	

توزيع الأسر حسب مصدر التزود بالماء الصالح للشرب على مستوى المعتمدية و الوسط (%)
Répartition des ménages selon source d'eau potable au niveau délégation et milieu (%)

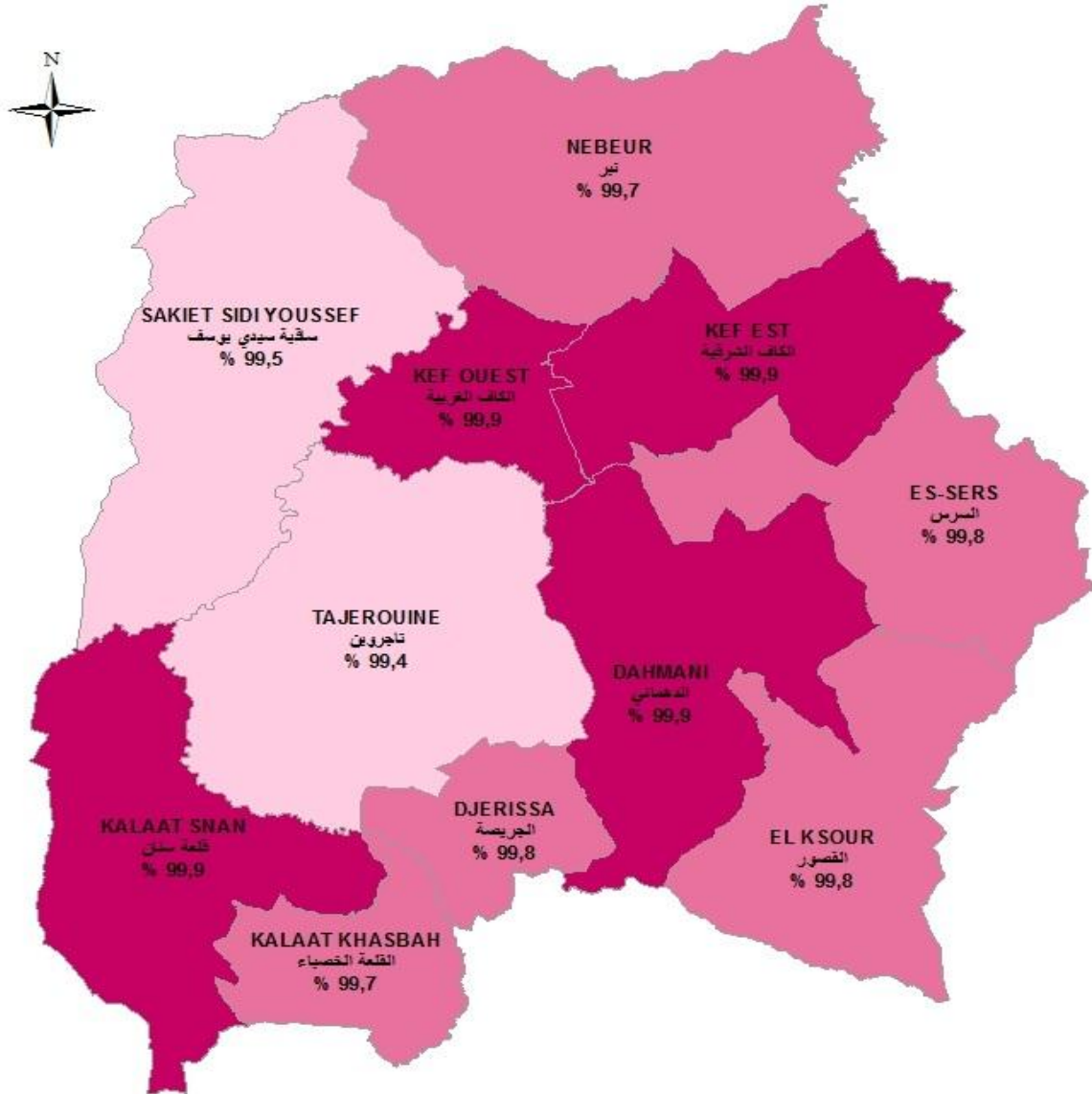
Milieu non Communal

وسط غير بلدي

Délégation	نسبة الأسر التي:		نسبة التزود ب (%)				عدد الأسر Nombre ménages	المعتمدية
	تبعد أكثر من 1 كم عن أقرب نقطة ماء loin plus que 1 km de la plus proche source d'eau liée au SONEDE ou GR	تبعث غير مهواة عين غير contrôlée	مورد غير خاص أو عمومي autre source privée ou public	مورد آف طريق جمعية مالية source public ou association	مورد عمومي أو عن طريق جمعية مالية source public ou association	ماء السبيلة Eau robinet		
Kef Ouest	2.37	3.52	1.20	6.76	88.52	1838	الكاف الغربية	
Kef Est	6.98	18.27	2.54	16.63	62.56	2951	الكاف الشرقية	
Nebour	14.62	24.56	15.57	14.67	45.19	5120	نبر	
Sakiet Sidi Youssef	19.81	30.70	17.02	20.23	32.06	2976	ساقية سيدي يوسف	
Tajeroutine	28.28	25.60	28.56	30.45	15.38	2216	تاجروين	
Kalaât Shan	7.46	14.94	18.47	19.67	46.92	1915	قاعة شان	
Kalaât Khesba	5.93	1.60	9.43	21.94	67.02	1042	القاعة الخصبة	
Djerissa	--	--	--	--	--	--	الجرصة	
Elksour	4.68	13.54	20.77	40.39	25.30	2220	القصور	
Dahmani	12.04	13.62	21.61	28.30	36.47	3335	الدهماني	
Es Seres	3.97	6.86	38.17	18.30	36.67	2714	السررس	
Total	11.52	17.42	17.87	21.22	43.50	26327	المجموع	
Total Tunisie	7.17	5.83	14.23	13.34	66.60	811611	مجموع الجمهورية	

تزود الاسر بالكهرباء الاستنارة

Raccordement au réseau d'électricité STEG



البيانات

- حدود المجتمعات
- تزود الاسر بالكهرباء الاستنارة % :
- [99,50 - 99,40]
 - [99,80 - 99,51]
 - [99,90 - 99,81]

0 5 10 20 Km

توزيع الأسس حسب الطاقة و استعمالاتها على مستوى المتعدية و الوسط (%)
 Répartition des ménages selon source d'énergie et son utilisation au niveau délégation et milieu (%)

Total milieu

Délégation	نسبة التزود بغاز القارورة أو الغاز الطبيعي للتدفئة Gaz bouteille et gaz naturel pour chauffage%		نسبة التزود بغاز القارورة أو الغاز الطبيعي لتسخين الماء Gaz bouteille et gaz naturel pour chauffage d'eau %		نسبة التزود بغاز القارورة أو الغاز الطبيعي للطبخ Gaz bouteille et gaz naturel pour cuisson %		نسبة التزود من مصادر أخرى للاستنارة Utilisation d'autre source pour éclairage %		نسبة التزود من مصادر أخرى للاستنارة Utilisation d'autre source pour éclairage %		نسبة التزود بالكهرباء للاستنارة Electricité pour éclairage %		عدد الأسر Nombre ménages	المعمدية
	نسبة التزود بغاز القارورة أو الغاز الطبيعي للتدفئة Gaz bouteille et gaz naturel pour chauffage%	نسبة التزود بغاز القارورة أو الغاز الطبيعي لتسخين الماء Gaz bouteille et gaz naturel pour chauffage d'eau %	نسبة التزود بغاز القارورة أو الغاز الطبيعي للطبخ Gaz bouteille et gaz naturel pour cuisson %	نسبة التزود من مصادر أخرى للاستنارة Utilisation d'autre source pour éclairage %	نسبة التزود من مصادر أخرى للاستنارة Utilisation d'autre source pour éclairage %	نسبة التزود بالكهرباء للاستنارة Electricité pour éclairage %								
Kef Ouest	63,77	80,57	99,22	0,11	99,89	8974	الكاف الغربية							
Kef Est	60,01	81,96	99,42	0,15	99,85	10905	الكاف الشرقية							
Nebour	29,47	67,20	99,16	0,32	99,68	6605	نبر							
Sakiet Sidi Youssef	41,98	64,76	98,64	0,48	99,52	4767	ساقية سيدي يوسف تاجرون							
Tajeroune	56,77	92,20	99,29	0,59	99,41	7420	قاعة سنان							
Kalaât Snan	71,61	95,62	99,60	0,07	99,93	4052	القاعة الخضبة							
Kalaât Khesba	68,28	93,80	99,77	0,35	99,65	1734	الجرينة							
Djerissa	61,73	92,31	99,58	0,21	99,79	2877	القصور							
Elksour	43,27	90,43	99,54	0,16	99,84	3671	الدهمان							
Dahmani	50,02	91,98	99,55	0,15	99,85	6819	الدهمان							
Es Seres	53,28	89,42	99,55	0,24	99,76	5884	السررس							
Total	54,03	84,05	99,35	0,25	99,75	63708	المجموع							
Total Tunisie	31,60	88,85	99,47	0,25	99,75	2712974	المجموع الجمهورية							

توزيع الأسس حسب مصادر الطاقة و استعمالاتها على مستوى المتعدية و الوسط (%)
 Répartition des ménages selon source d'énergie et son utilisation au niveau délégation et milieu (%)

Milieu Communal

وسط بلدي

Délégation	نسبة التزود بغاز القارورة أو الغاز الطبيعي للتدفئة Gaz bouteille et gaz naturel pour chauffage%		نسبة التزود بغاز القارورة أو الغاز الطبيعي لتسخين الماء Gaz bouteille et gaz naturel pour chauffage d'eau %		نسبة التزود بغاز القارورة أو الغاز الطبيعي للطبخ Gaz bouteille et gaz naturel pour cuisson %		نسبة التزود من مصادر أخرى للاستنارة Utilisation d'autre source pour éclairage %		نسبة التزود من مصادر أخرى للاستنارة Utilisation d'autre source pour éclairage %		نسبة التزود بالكهرباء للاستنارة Electricité pour éclairage %		عدد الأسر Nombre ménages	المعمدية
	نسبة التزود بغاز القارورة أو الغاز الطبيعي للتدفئة Gaz bouteille et gaz naturel pour chauffage%	نسبة التزود بغاز القارورة أو الغاز الطبيعي لتسخين الماء Gaz bouteille et gaz naturel pour chauffage d'eau %	نسبة التزود بغاز القارورة أو الغاز الطبيعي للطبخ Gaz bouteille et gaz naturel pour cuisson %	نسبة التزود من مصادر أخرى للاستنارة Utilisation d'autre source pour éclairage %	نسبة التزود من مصادر أخرى للاستنارة Utilisation d'autre source pour éclairage %	نسبة التزود بالكهرباء للاستنارة Electricité pour éclairage %								
Kef Ouest	69,88	78,76	99,35	0,04	99,96	7136	الكاف الغربية							
Kef Est	67,27	77,58	99,46	0,05	99,95	7954	الكاف الشرقية							
Nebour	62,30	81,35	99,46	0,07	99,93	1485	نبر							
Sakiet Sidi Youssef	85,92	91,45	99,66	0,22	99,78	1791	ساقية سيدي يوسف تاجرون							
Tajeroune	68,17	91,99	99,29	0,37	99,63	5204	قاعة سنان							
Kalaât Snan	82,50	94,72	99,71	0,05	99,95	2137	القاعة الخضبة							
Kalaât Khesba	81,10	90,21	100,00	0,00	100,00	692	الجرينة							
Djerissa	61,73	92,31	99,58	0,21	99,79	2877	القصور							
Elksour	77,51	92,73	99,40	0,21	99,79	1451	الدهمان							
Dahmani	73,32	93,01	99,71	0,03	99,97	3484	الدهمان							
Es Seres	69,40	83,80	99,71	0,03	99,97	3170	السررس							
Total	70,43	85,53	99,50	0,12	99,88	37381	المجموع							
Total Tunisie	40,33	91,97	99,59	0,12	99,88	1901363	المجموع الجمهورية							

توزيع الأسر حسب مصادر الطاقة واستعمالاتها على مستوى المتعدية و الوسط (%)
Répartition des ménages selon source d'énergie et son utilisation au niveau délégation et milieu (%)

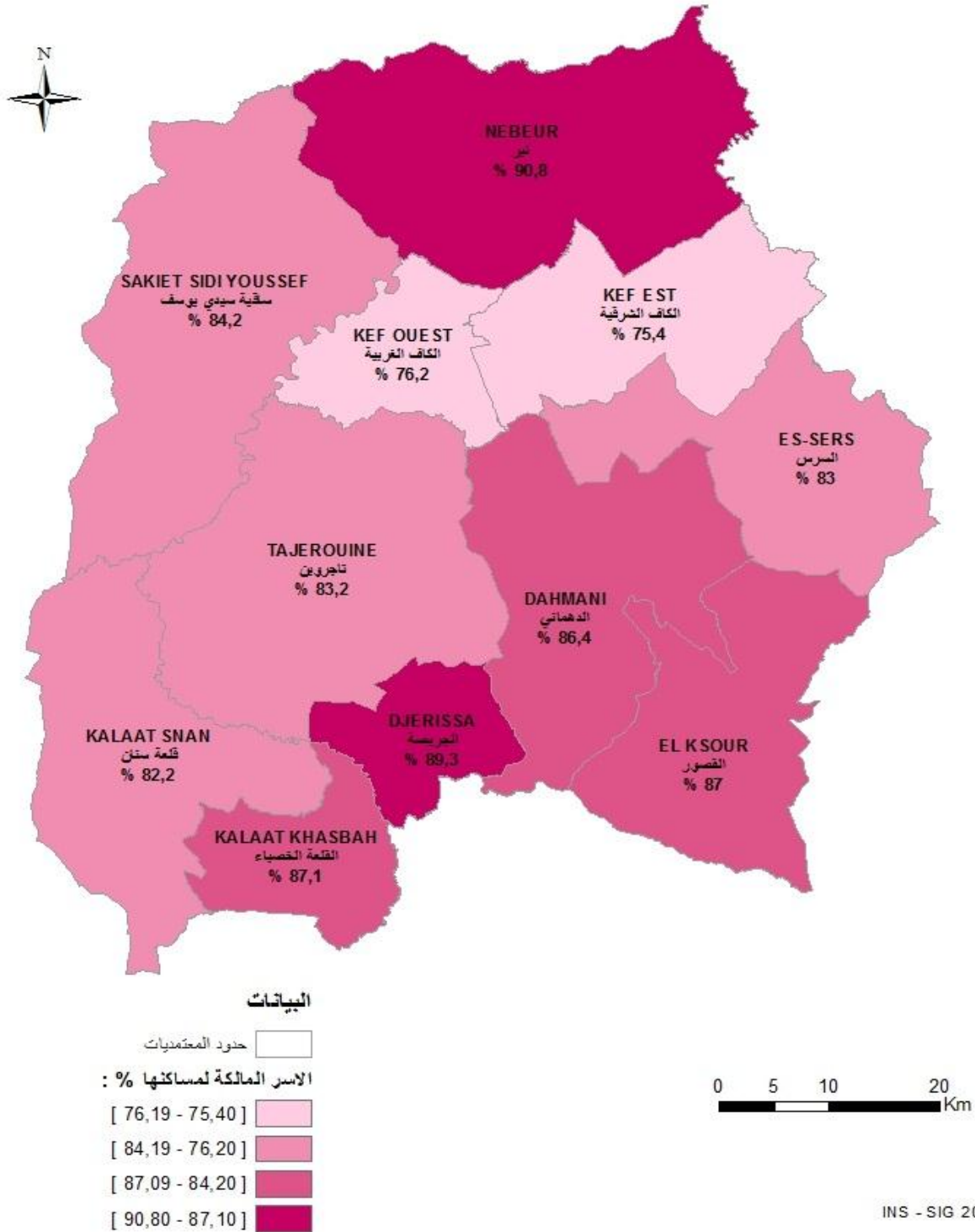
Milieu non Communal

وسط غير بلدي

دélégation	نسبة التزود بغاز القورد أو الغاز الطبيعي للتدفئة Gaz bouteille et gaz naturel pour chauffage%	نسبة التزود بغاز القورد أو الغاز الطبيعي لتسخين الماء Gaz bouteille et gaz naturel pour chauffage d'eau %	نسبة التزود بغاز القورد أو الغاز الطبيعي للطبخ Gaz bouteille et gaz naturel pour cuisson %	نسبة التزود من مصادر أخرى للاستعمارة Utilisation d'autre source pour éclairage %	نسبة التزود بالكهرباء Electricité pour éclairage %	عدد الأسر Nombre ménages	المتعدية
Kef Ouest	40,03	87,60	98,73	0,38	99,62	1838	الكاف الغربية
Kef Est	40,42	93,77	99,32	0,41	99,59	2951	الكاف الشرقية
Nebour	19,94	63,10	99,08	0,39	99,61	5120	نبر
Sakiet Sidi Youssef	15,54	48,70	98,02	0,64	99,36	2976	ساقية سدي يوسف
Tajerouine	30,01	92,68	99,29	1,13	98,87	2216	تاجروين
Kalaât Shan	59,46	96,62	99,48	0,10	99,90	1915	قاعة شان
Kalaât Khesba	59,77	96,18	99,61	0,58	99,42	1042	القاعة الخصبة
Djerissa	--	--	--	--	--	--	الجرصة
Elksour	20,90	88,92	99,64	0,14	99,86	2220	القصور
Dahmani	25,69	90,89	99,37	0,27	99,73	3335	الداهلي
Es Seres	34,45	95,99	99,37	0,48	99,52	2714	السررس
Total	30,74	81,95	99,14	0,44	99,56	26327	المجموع
Total Tunisie	11,17	81,53	99,19	0,44	99,56	811611	مجموع الجمهورية

الاسر المالكة لمسكنها

Menages propriétaires de leurs logements



توزيع الأسر حسب صفة السكن والأسرة وكيفية الملكية و المستوى المعتمد و الوسط (%)
Répartition des ménages selon mode d'occupation, mode propriété au niveau délégation et milieu (%)

Total milieu

Délégation	كيفية الملكية بالنسبة للملاحة			صفة السكن (%)			عدد الأسر Nombre ménages	المتعدية
	أخرى Autre	شراء (%) Achat	بناء ذاتي (%) Auto construction	صفة أخرى Autre mode	كروية Locataire	ملاحة Propriétaire		
Kef Ouest	11,01	20,65	68,34	5,30	18,46	76,24	8974	الكاف الغربية
Kef Est	19,71	4,42	75,87	7,11	17,49	75,40	10905	الكاف الشرقية
Nebeur	16,60	2,53	80,87	5,32	3,89	90,79	6605	نبر
Sakiet Sidi Youssef	15,08	5,17	79,76	5,77	10,06	84,16	4767	ساقية سيدي يوسف
Tajerouine	13,43	5,53	81,04	6,31	10,52	83,17	7420	تاجروين
Kalaât Shan	21,75	1,12	77,13	8,81	9,04	82,16	4052	قاعة شان
Kalaât Khesba	24,46	9,88	65,67	4,72	8,18	87,10	1734	القاعة الخضبة
Djerissa	30,71	7,41	61,88	2,59	8,13	89,28	2877	الجزيرة
Elksour	21,42	1,22	77,36	5,34	7,65	87,01	3671	القصور
Dahmani	20,56	3,99	75,44	5,27	8,28	86,45	6819	الداهماني
Es Seres	18,35	3,57	78,08	7,92	9,04	83,05	5884	السرس
Total	18,01	6,27	75,72	6,09	11,30	82,61	63708	المجموع
Total Tunisie	15,53	7,63	76,84	5,04	17,73	77,23	2712974	مجموع الجمهورية

توزيع الأسر حسب صفة السكن والأسرة وكيفية الملكية على مستوى المعتمد و الوسط (%)
Répartition des ménages selon mode d'occupation, mode propriété au niveau délégation et milieu (%)

Milieu Communal

وسط بلدي

Délégation	كيفية الملكية بالنسبة للملاحة			صفة السكن (%)			عدد الأسر Nombre ménages	المتعدية
	أخرى Autre	شراء (%) Achat	بناء ذاتي (%) Auto construction	صفة أخرى Autre mode	كروية Locataire	ملاحة Propriétaire		
Kef Ouest	11,74	26,75	61,51	4,47	22,24	73,29	7136	الكاف الغربية
Kef Est	23,95	5,29	70,76	5,41	21,86	72,74	7954	الكاف الشرقية
Nebeur	37,58	8,92	53,50	7,10	11,38	81,51	1485	نبر
Sakiet Sidi Youssef	34,06	14,72	51,22	5,76	25,11	69,13	1791	ساقية سيدي يوسف
Tajerouine	18,17	8,15	73,68	5,99	14,54	79,47	5204	تاجروين
Kalaât Shan	23,95	1,61	74,44	7,79	16,13	76,07	2137	قاعة شان
Kalaât Khesba	32,48	24,52	43,00	3,65	17,30	79,06	692	القاعة الخضبة
Djerissa	30,71	7,41	61,88	2,59	8,13	89,28	2877	الجزيرة
Elksour	20,75	2,65	76,60	2,74	17,02	80,24	1451	القصور
Dahmani	19,86	7,04	73,10	4,40	14,85	80,75	3484	الداهماني
Es Seres	12,35	4,93	82,72	6,96	15,89	77,15	3170	السرس
Total	21,16	10,54	68,30	5,22	17,84	76,95	37381	المجموع
Total Tunisie	20,22	11,09	68,69	5,25	23,70	71,05	1901363	مجموع الجمهورية

توزيع الأسر حسب صفة السكن وكيفية الملكية على مستوى الاعتمادية و الوسط (%)
 توزيع الأسر حسب صفة السكن وكيفية الملكية على مستوى الاعتمادية و الوسط (%)
 مIlieu non Communal
 وسط غير بلدي

Délégation	Mode propriété pour les propriétaires كيفية الملكية بالنسبة للملاك			Mode d'occupation du logement (%) صفة السكن (%)			عدد الأسر Nombre ménages	الاعتمادية
	أخرى Autre	شراء (%) Achat	بناء ذاتي (%) Auto construction	صفة أخرى Autre mode	كأجرة Locataire	ملاحة Propriétaire		
Kef Ouest	8,62	0,88	90,50	8,53	3,78	87,69	1838	الكاف الغربية
Kef Est	9,64	2,36	88,00	11,69	5,72	82,59	2951	الكاف الشرقية
Nebour	11,29	0,91	87,80	4,80	1,72	93,48	5120	نير
Sakiet Sidi Youssef	6,61	0,90	92,49	5,78	1,01	93,21	2976	ساقية سيدي يوسف
Tajerouine	3,80	0,20	96,01	7,06	1,08	91,86	2216	تاجرونين
Kalaât Shan	19,65	0,65	79,70	9,94	1,12	88,95	1915	قاعة شان
Kalaât Khesba	19,90	1,56	78,54	5,44	2,12	92,44	1042	القاعة الخصيبة
Djerissa	--	--	--	--	--	--	--	القصور
Elksour	21,80	0,40	77,80	7,00	1,50	91,40	2220	القصور
Dahmani	21,20	1,21	77,59	6,18	1,41	92,41	3335	الداهماني
Es Seres	24,35	2,21	73,43	9,03	1,03	89,94	2714	السررس
Total	14,21	1,13	84,66	7,33	2,02	90,64	26327	المجموع
Total Tunisie	7,01	1,35	91,64	4,56	3,74	91,70	811611	مجموع الجمهورية

توزيع الأسر حسب نسبة امتلاك وسائل الترفيه و الوسط (%)
 توزيع الأسر حسب نسبة امتلاك وسائل الترفيه على مستوى المتعدية و الوسط (%)

مجموع الوسطين

Répartition des ménages par Possession des moyens de loisir, au niveau délégation et milieu (%)

Délégation	مكتبة Bibliothèque	هوائي Parabole	تلفز TV	راديو مسجلة Radio/ cassette	سيارة voiture	عدد الأسر Nombre ménages	المتعدية
Kef Ouest	14,79	93,51	92,84	65,27	23,99	8974	الكاف الغربية
Kef Est	16,22	93,91	95,16	65,98	25,52	10905	الكاف الشرقية
Nebour	10,50	87,70	93,31	57,97	12,74	6605	نبر
Sakiet Sidi Youssef	3,11	84,83	91,29	51,41	14,91	4767	ساقية سيدي يوسف
Tajerouine	21,96	89,02	92,52	52,30	19,01	7420	تاجروين
Kalaât Snan	11,98	89,47	92,33	51,43	21,20	4052	قاعة سنان
Kalaât Khesba	14,62	88,24	93,23	48,37	17,42	1734	القاعة الخضبة
Djerissa	32,89	94,61	95,95	62,55	18,80	2877	الجريسة
Elksour	34,62	92,13	94,74	34,64	16,45	3671	القصور
Dahmani	15,17	90,15	92,61	45,22	17,60	6819	الدهماني
Es Seres	25,28	90,42	93,50	53,69	18,80	5884	السرس
Total	17,34	90,73	93,40	55,64	19,64	63708	المجموع
Total Tunisie	14,18	90,46	94,81	54,12	27,21	2712974	مجموع الجمهورية

توزيع الأسر حسب نسبة امتلاك وسائل الترفيه على مستوى المتعدية و الوسط (%)
 توزيع الأسر حسب نسبة امتلاك وسائل الترفيه على مستوى المتعدية و الوسط (%)

Milieu Communal

Répartition des ménages par Possession des moyens de loisir, au niveau délégation et milieu (%)

Délégation	مكتبة Bibliothèque	هوائي Parabole	تلفز TV	راديو مسجلة Radio/ cassette	سيارة voiture	عدد الأسر Nombre ménages	المتعدية
Kef Ouest	17,00	90,92	93,75	68,17	26,57	7136	الكاف الغربية
Kef Est	19,51	92,62	95,93	72,05	28,40	7954	الكاف الشرقية
Nebour	18,43	90,71	94,65	59,66	17,64	1485	نبر
Sakiet Sidi Youssef	6,82	92,07	96,03	50,82	20,85	1791	ساقية سيدي يوسف
Tajerouine	28,29	89,12	94,08	57,95	21,05	5204	تاجروين
Kalaât Snan	15,67	90,13	93,90	55,07	20,61	2137	قاعة سنان
Kalaât Khesba	26,52	89,74	95,78	50,77	21,23	692	القاعة الخضبة
Djerissa	32,89	92,98	95,95	62,55	18,80	2877	الجريسة
Elksour	60,40	95,38	98,47	52,49	17,42	1451	القصور
Dahmani	20,74	89,09	94,56	61,09	19,20	3484	الدهماني
Es Seres	27,79	92,56	95,59	59,66	20,41	3170	السرس
Total	22,95	91,31	95,04	62,91	22,96	37381	المجموع
Total Tunisie	17,13	92,42	95,84	59,11	31,42	1901363	مجموع الجمهورية

توزيع الأسر حسب نسبة امتلاك وسائل الترفيه على مستوى المتعدية و الوسط (%)
 Répartition des ménages par Possession des moyens de loisir, au niveau délégation et milieu (%)

Milieu non Communal

وسط غير بلدي

دélégation	مكتبة Bibliothèque	هوائي Parabole	تلفز TV	راديو مسجلة Radio/ cassette	سيارة voiture	عدد الأسر Nombre ménages	المتعدية
Kef Ouest	6,24	80,58	89,29	53,98	14,01	1838	الكاف الغربية
Kef Est	7,34	88,34	93,07	49,64	17,78	2951	الكاف الشرقية
Nebour	8,20	84,30	92,92	57,48	11,32	5120	نبر
Sakiet Sidi Youssef	0,87	76,85	88,43	51,77	11,34	2976	ساقية سيدي يوسف
Tajeroume	7,08	80,51	88,86	39,02	14,23	2216	تاجروم
Kalaât Snan	7,86	81,93	90,57	47,37	21,86	1915	قفة سنان
Kalaât Khesba	6,71	82,63	91,54	46,78	14,89	1042	القافة الكسبية
Djerissa	--	--	--	--	--	--	الجريسة
Elksour	17,76	86,44	92,30	22,97	15,82	2220	القصور
Dahmani	9,35	84,71	90,57	28,65	15,92	3335	الدهمانى
Es Seres	22,33	81,91	91,07	46,73	16,91	2714	السرسي
Total	9,37	83,08	91,07	45,33	14,93	26327	الجموع
Total Tunisie	7,26	85,88	92,71	42,44	17,34	811611	مجموع الجمهورية

توزيع الأسر حسب نسبة امتلاك مواد التجهيز المنزلي على مستوى المقندين و الوسط (%)
 Répartition des ménages selon possession des Electro ménager au niveau délégation et milieu (%)
 Total milieu

Delegation	القنفة المركزية Chauffage centrale	مكيف هوائي Climatiseur	آلة غسل اواني Lave vaisselle	آلة غسل ثياب Machine à laver	آلة طبخ بالفرن Cuisinière avec four	ثلاجة Réfrigérateur	عدد الأسر Nombre ménages	المتمدينة
Kef Ouest	1,65	19,04	2,57	75,01	77,80	95,38	8974	الكاف الغربية
Kef Est	1,94	16,95	2,12	71,02	74,19	95,26	10905	الكاف الشرقية
Nebour	1,20	4,82	0,71	36,58	50,53	92,09	6605	تبر
Sakiet Sidi Youssef	0,65	3,19	0,69	38,56	46,94	88,96	4767	ساقية سيدي يوسف
Tajerouine	1,98	10,87	1,89	58,23	68,19	92,48	7420	تاجروين
Kalaât Shan	3,73	14,43	3,75	60,98	62,83	92,34	4052	قنفة سنان
Kalaât Khesba	2,13	5,83	2,77	55,13	51,78	90,85	1734	القنفة الخضبة
Djerissa	1,78	8,42	1,63	69,06	79,91	95,35	2877	الجزيرة
Elksour	1,33	6,54	1,63	58,13	50,70	91,92	3671	القصور
Dahmani	4,45	8,24	1,76	55,61	51,47	90,02	6819	الدهماني
Es Seres	0,99	6,95	1,29	64,31	66,10	93,08	5884	السرسي
Total	1,99	10,94	1,86	59,92	63,90	92,90	63708	المجموع
Total Tunisie	7,08	27,23	3,59	71,69	69,44	94,97	2712974	مجموع الجمهورية

توزيع الأسر حسب نسبة امتلاك مواد التجهيز المنزلي على مستوى المقندين و الوسط (%)
 Répartition des ménages selon possession des Electro ménager au niveau délégation et milieu (%)
 Milieu Communal

Delegation	القنفة المركزية Chauffage centrale	مكيف هوائي Climatiseur	آلة غسل اواني Lave vaisselle	آلة غسل ثياب Machine à laver	آلة طبخ بالفرن Cuisinière avec four	ثلاجة Réfrigérateur	عدد الأسر Nombre ménages	المتمدينة
Kef Ouest	1,92	22,70	2,96	82,64	83,35	96,69	7136	الكاف الغربية
Kef Est	2,28	21,34	2,64	78,63	82,00	96,88	7954	الكاف الشرقية
Nebour	3,10	12,64	1,08	60,94	73,86	95,40	1485	تبر
Sakiet Sidi Youssef	1,40	6,93	0,78	67,50	72,17	96,87	1791	ساقية سيدي يوسف
Tajerouine	2,68	14,91	2,54	68,79	75,26	94,72	5204	تاجروين
Kalaât Shan	2,39	19,80	2,39	73,75	72,62	95,79	2137	قنفة سنان
Kalaât Khesba	5,20	12,69	4,48	70,23	72,57	94,18	692	القنفة الخضبة
Djerissa	1,78	8,42	1,63	69,06	79,91	95,35	2877	الجزيرة
Elksour	0,47	13,05	0,69	77,74	75,39	97,09	1451	القصور
Dahmani	7,41	14,00	2,07	72,62	65,92	93,83	3484	الدهماني
Es Seres	1,33	11,32	1,29	77,63	80,73	96,34	3170	السرسي
Total	2,61	16,57	2,23	74,94	77,79	95,93	37381	المجموع
Total Tunisie	9,41	35,09	4,64	81,60	77,98	96,79	1901363	مجموع الجمهورية

توزيع الأسر حسب نسبة امتلاك مواد التجهيز المنزلي على مستوى المتعدية و الوسط (%)

Milieu non Communal

وسط غير بلدي

Delegation	المنطقة المركزية Chauffage centrale	مكيف هوائي Climatiseur	آلة غسل أواني Lave vaisselle	آلة غسل ثياب Machine à laver	آلة طبخ بالفرن Cuisinière avec four	ثلاجة Réfrigérateur	عدد الأسر Nombre ménages	المنتمدية
Kef Ouest	0,60	4,81	1,09	45,38	56,25	90,32	1838	الكاف الغربية
Kef Est	1,02	5,11	0,71	50,53	53,13	90,89	2951	الكاف الشرقية
Nebour	0,65	2,55	0,61	29,51	43,76	91,14	5120	نبر
Sakiet Sidi Youssef	0,20	0,94	0,64	21,14	31,75	84,20	2976	ساقية سبوي يوسف
Tajerouine	0,31	1,39	0,36	33,44	51,59	87,22	2216	تاجروين
Kalaat Shan	5,21	8,43	5,27	46,74	51,92	88,50	1915	قاعة شان
Kalaat Khesba	0,10	1,27	1,63	45,11	37,98	88,63	1042	القاعة الخضبة
Djerissa	0,00	0,00	0,00	45,32	0,00	0,00	0	القصور
Elksour	1,89	2,29	2,25	45,32	34,57	88,55	2220	القصور
Dahmani	1,36	2,22	1,44	37,84	36,36	86,03	3335	الدهماني
Es Seres	0,59	1,84	1,29	48,75	49,01	89,27	2714	السررس
Total	1,11	2,96	1,33	38,60	44,18	88,59	26327	المجموع
Total Tunisie	1,63	8,82	1,12	48,41	49,46	90,69	811611	مجموع الجمهورية

توزيع الأسر حسب نسبة املاك وسائل الاتصال على مستوى الاعتمادية و الوسط (%)
Répartition des ménages selon Possession des moyens d'information et communication au niveau de délégation et milieu (%)

Total milieu

مجموع الوسطين

دélégation	أسرة مرتبطة بالانترنت Ménage connecté à l'internet	حاسوب Ordinateur	الأسرة هاتف جوال على الأقل Le ménage a au moins 1 Tel portable	هاتف فخر Tel. fixe	عدد الأسر Nombre ménages	الجهة المعنية
Kef Ouest	36,15	37,31	96,97	18,75	8974	الكاف الغربية
Kef Est	33,00	34,88	96,94	20,25	10905	الكاف الشرقية
Nebeur	5,73	8,93	92,56	5,89	6605	نبر
Sakiet Sidi Youssef	7,46	10,78	92,63	5,94	4767	ساقية سبدي يوسف
Tajerroume	17,58	20,93	95,96	14,67	7420	تاجرومين
Kalaât Shan	13,31	17,61	96,33	15,82	4052	قبة سنان
Kalaât Khesba	11,28	15,42	95,60	13,38	1734	القبة الخضبة
Djerissa	22,53	22,57	96,66	19,35	2877	الجريصة
Elksour	10,78	13,30	96,33	8,30	3671	القصور
Dahmani	11,16	14,22	94,51	9,42	6819	الدهاني
Es Seres	15,17	17,31	96,19	9,17	5884	السريس
Total	19,33	21,84	95,60	13,45	63708	المجموع
Total Tunisie	28,75	33,08	97,09	20,36	2712974	مجموع الجمهورية

توزيع الأسر حسب نسبة املاك وسائل الاتصال على مستوى الاعتمادية و الوسط (%)
Répartition des ménages selon Possession des moyens d'information et communication au niveau de délégation et milieu (%)

Milieu Communal

وسط بلدي

دélégation	أسرة مرتبطة بالانترنت Ménage connecté à l'internet	حاسوب Ordinateur	الأسرة هاتف جوال على الأقل Le ménage a au moins 1 Tel portable	هاتف فخر Tel. fixe	عدد الأسر Nombre ménages	الجهة المعنية
Kef Ouest	40,66	43,77	97,54	22,94	7136	الكاف الغربية
Kef Est	39,89	43,17	97,71	26,18	7954	الكاف الشرقية
Nebeur	18,39	23,87	95,77	16,98	1485	نبر
Sakiet Sidi Youssef	18,12	25,95	96,70	15,43	1791	ساقية سبدي يوسف
Tajerroume	23,55	28,42	97,15	20,90	5204	تاجرومين
Kalaât Shan	19,20	25,28	97,13	26,08	2137	قبة سنان
Kalaât Khesba	22,88	29,76	96,48	30,83	692	القبة الخضبة
Djerissa	22,53	22,57	96,66	19,35	2877	الجريصة
Elksour	23,56	27,17	97,48	16,74	1451	القصور
Dahmani	20,53	25,31	95,41	17,80	3484	الدهاني
Es Seres	24,29	27,28	97,92	16,39	3170	السريس
Total	29,27	33,15	97,13	21,52	37381	المجموع
Total Tunisie	37,89	43,02	98,08	27,21	1901363	مجموع الجمهورية

توزيع الأسر حسب نسبة امتلاك وسائل الاتصال على مستوى العمومية و الوسط (%)

Répartition des ménages selon Possession des moyens d'information et communication au niveau de délégation et milieu (%)

Délégation	Milieu non Communal			وسط غير بلدي		عدد الأسر Nombre ménages	المعمومية
	الأسرة مرتبطة بالإنترنت Ménage connecté à l'internet	حاسوب Ordinateur	الأسرة هاتف جوال على الأقل Le ménage a au moins 1 Tel portable	هاتف قار Tel. fixe	نسبة الأسر pourcentage		
Kef Ouest	18,64	12,24	94,74	2,51	1838	الكاف الغربية	
Kef Est	14,41	12,51	94,86	4,26	2951	الكاف الشرقية	
Nebour	2,06	4,60	91,63	2,67	5120	نهر	
Saktet Sidi Youssef	1,04	1,65	90,19	0,24	2976	ساقية سيدي يوسف	
Tajerouine	3,57	3,34	93,17	0,05	2216	تاجروين	
Kalaât Shan	6,73	9,04	95,44	4,38	1915	قلعة شان	
Kalaât Khesba	3,57	5,90	95,01	1,79	1042	القلعة الخمسة	
Djerissa	--	--	--	--	--	الجريصة	
Elksour	2,42	4,23	95,57	2,79	2220	القصور	
Dahmani	1,37	2,63	93,58	0,67	3335	الدهمانى	
Es Seres	4,52	5,67	94,16	0,73	2714	السريس	
Total	5,21	5,78	93,43	1,99	26327	المجموع	
Total Tunisie	7,33	9,77	94,78	4,29	811611	مجموع الجمهورية	

خصائص المساكن

Caractéristiques des logements

توزيع المساكن حسب النوع على مستوى المقعدية والوسط (%)
Répartition des logements par type au niveau délégation et milieu (%)

Total milieu

مجموع الوسطين

Délégation	التوزيع النسبي للمساكن حسب النوع (%)						عدد المساكن Nombre Logement	المقعدية
	مسكن بدائي Logement Rudimentaire	شقة بعمرة Appar Ou Studio	فيلا أو طبق فيلا Villa ou duplex	مسكن ملاصق أو طبق مسكن ملاصق Logement jumelé ou étage log jumélet	مسكن ملاصق أو طبق مسكن ملاصق Logement jumelé ou étage log jumélet	دار عربي/حوش/برج/ستيدو Houch/Dar Arbi/Borj/Studio		
Kef Ouest	0,24	1,51	23,28	60,46	14,51	10568	الكاف الغربية	
Kef Est	0,56	3,36	12,28	62,59	21,21	12511	الكاف الشرقية	
Nebour	0,87	0,14	14,07	12,07	72,85	7209	تير	
Sakiet Sidi Youssef	1,18	1,34	10,16	56,01	31,32	5918	ساقية سيدي يوسف	
Tajerouine	0,44	0,32	9,14	52,70	37,39	8642	تاجروين	
Kalaât Shan	0,63	0,18	31,18	7,16	60,86	4946	قلعة شان	
Kalaât Khesba	1,05	0,00	7,22	29,09	62,63	2090	القلعة الخصبة	
Djerissa	0,59	0,15	23,16	29,45	46,65	3389	الجريصة	
Elksour	0,26	0,15	10,51	24,51	64,57	3908	القصور	
Dahmani	0,56	0,00	18,44	14,10	66,90	7658	الدهاني	
Es Seres	0,49	0,21	41,66	10,83	46,81	6793	السرس	
Total	0,58	0,99	18,38	37,61	42,44	73632	المجموع	
Total Tunisie	0,41	7,61	26,52	38,74	26,72	3289901	مجموع الجمهورية	

توزيع المساكن حسب النوع على مستوى المقعدية والوسط (%)
Répartition des logements par type au niveau délégation et milieu (%)

Milieu Communal

وسط بدلي

Délégation	التوزيع النسبي للمساكن حسب النوع (%)						عدد المساكن Nombre Logement	المقعدية
	مسكن بدائي Logement Rudimentaire	شقة بعمرة Appar Ou Studio	فيلا أو طبق فيلا Villa ou duplex	مسكن ملاصق أو طبق مسكن ملاصق Logement jumelé ou étage log jumélet	مسكن ملاصق أو طبق مسكن ملاصق Logement jumelé ou étage log jumélet	دار عربي/حوش/برج/ستيدو Houch/Dar Arbi/Borj/Studio		
Kef Ouest	0,07	1,89	22,89	70,84	4,31	8487	الكاف الغربية	
Kef Est	0,19	3,47	9,12	79,15	8,07	9286	الكاف الشرقية	
Nebour	0,42	0,36	27,32	26,54	45,36	1658	تير	
Sakiet Sidi Youssef	0,05	3,69	23,05	70,56	2,66	2144	ساقية سيدي يوسف	
Tajerouine	0,30	0,46	8,96	73,35	16,94	6098	تاجروين	
Kalaât Shan	0,20	0,35	47,14	12,84	39,46	2539	قلعة شان	
Kalaât Khesba	0,12	0,00	12,56	66,42	20,90	804	القلعة الخصبة	
Djerissa	0,59	0,15	23,16	29,45	46,65	3389	الجريصة	
Elksour	0,18	0,36	19,87	45,94	33,65	1661	القصور	
Dahmani	0,35	0,00	27,01	25,09	47,54	3969	الدهاني	
Es Seres	0,13	0,37	58,32	17,36	23,81	3784	السرس	
Total	0,22	1,44	22,77	54,91	20,67	43819	المجموع	
Total Tunisie	0,29	10,44	25,91	47,79	15,58	2339845	مجموع الجمهورية	

توزيع المساكن حسب النوع على مستوى المقعدية والوسط (%)
Répartition des logements par type au niveau délégation et milieu (%)
وسط غير بلدي
Milieu non Communal

Délégation	التوزيع النسبي للمساكن حسب النوع (%) Répartition des logements par type (%)						عدد المساكن Nombre Logement	المقعدية
	مسكن بدائي Logement Rudimentaire	شقة بعمرة Appar Ou Studio	فيلا أو طابق فيلا Villa ou duplex	مسكن ملاصق أو طابق مسكن ملاصق Logement jumelé ou étage log jumelet	مسكن ملاصق أو طابق مسكن ملاصق Logement jumelé ou étage log	دار عربي/حوش/برج/استديو Houch/Dar Arbi/Borj/Studio		
Kef Ouest	0,91	0,00	24,83	18,16	56,10	2081	الكاف الغربية	
Kef Est	1,61	3,04	21,36	14,94	59,05	3225	الكاف الشرقية	
Nebeur	1,01	0,07	10,11	7,75	81,07	5551	نبر	
Sakiet Sidi Youssef	1,83	0,00	2,84	47,75	47,59	3774	ساقية سيدي يوسف	
Tajerouine	0,79	0,00	9,59	3,22	86,40	2544	تاجروين	
Kalaât Snaa	1,08	0,00	14,33	1,16	83,42	2407	قاعة سنان	
Kalaât Khesba	1,63	0,00	3,89	5,75	88,72	1286	القاعة الخضبة	
Djerissa	--	--	--	--	--	--	الجرينة	
Elksour	0,31	0,00	3,60	8,67	87,41	2247	القصور	
Dahmani	0,79	0,00	9,22	2,28	87,72	3689	الدهاني	
Es Seres	0,93	0,00	20,70	2,63	75,74	3009	السررس	
Total	1,10	0,34	11,93	12,19	74,44	29813	المجموع	
Total Tunisie	0,71	0,62	28,03	16,46	54,17	950056	مجموع الجمهورية	

توزيع المساكن حسب عدد الغرف على مستوى المعتبرية والوسط (%)
 Répartition des logements par nombre de pièces au niveau délégation et milieu (%)
Total milieu **مجموع الوسطين**

Délégation	التوزيع النسبي للمساكن حسب عدد الغرف (%)					عدد المساكن Nombre Logement	المعتبرية
	خمس غرف فأكثر Cinq pièces et plus	أربع غرف Cinq pièces	ثلاث غرف Trois Pièces	غرفتان Deux Pièces	غرفة واحدة Une Pièce		
Kef Ouest	6,97	22,30	46,42	20,88	3,42	10568	الكاف الغربية
Kef Est	9,09	22,22	40,31	24,01	4,37	12511	الكاف الشرقية
Nebour	5,55	16,10	34,30	34,68	9,37	7209	نبر
Sakiet Sidi Youssef	4,28	16,92	31,91	37,39	9,50	5918	ساقية سيدي يوسف
Tajerouine	7,04	21,44	40,12	25,74	5,66	8642	تاجروين
Kalaât Snaa	10,56	22,90	33,80	25,90	6,84	4946	قاعة سنان
Kalaât Khesba	8,74	24,36	35,91	23,18	7,80	2090	القاعة الخضبة
Djerissa	11,79	24,91	40,19	20,53	2,58	3389	الجريصة
Elksour	6,62	17,49	37,12	28,86	9,92	3908	القصور
Dahmani	9,93	20,21	33,99	28,10	7,77	7658	الدهماني
Es Seres	5,72	21,88	42,60	24,51	5,29	6793	السرس
Total	7,67	20,85	38,72	26,56	6,20	73632	المجموع
Total Tunisie	8,17	22,69	41,51	23,04	4,60	3289901	مجموع الجمهورية

توزيع المساكن حسب عدد الغرف على مستوى المعتبرية والوسط (%)
 Répartition des logements par nombre de pièces au niveau délégation et milieu (%)
Milieu Communal **وسط بلدي**

Délégation	التوزيع النسبي للمساكن حسب عدد الغرف (%)					عدد المساكن Nombre Logement	المعتبرية
	خمس غرف فأكثر Cinq pièces et plus	أربع غرف Cinq pièces	ثلاث غرف Trois Pièces	غرفتان Deux Pièces	غرفة واحدة Une Pièce		
Kef Ouest	7,30	23,61	48,18	18,68	2,23	8487	الكاف الغربية
Kef Est	10,21	23,69	42,19	21,35	2,55	9286	الكاف الشرقية
Nebour	9,06	26,02	38,68	22,72	3,52	1658	نبر
Sakiet Sidi Youssef	5,37	28,99	45,06	17,41	3,17	2144	ساقية سيدي يوسف
Tajerouine	7,92	24,31	42,26	22,29	3,22	6098	تاجروين
Kalaât Snaa	12,71	29,26	35,65	19,30	3,08	2539	قاعة سنان
Kalaât Khesba	11,15	28,95	37,96	19,43	2,50	804	القاعة الخضبة
Djerissa	11,79	24,91	40,19	20,53	2,58	3389	الجريصة
Elksour	8,67	22,98	44,83	20,83	2,69	1661	القصور
Dahmani	14,19	25,97	36,13	20,35	3,36	3969	الدهماني
Es Seres	5,20	26,47	47,80	18,27	2,25	3784	السرس
Total	9,20	25,04	42,79	20,23	2,73	43819	المجموع
Total Tunisie	8,73	24,06	43,29	20,70	3,22	2339845	مجموع الجمهورية

توزيع المساكن حسب عدد الغرف على مستوى المعتمدية والوسط (%)
 توزيع المساكن حسب عدد الغرف على مستوى البلدية
 Répartition des logements par nombre de pièces au niveau délégation et milieu
 Milieu non Communal
 وسط غير بلدي

Délégation	التوزيع النسبي للمساكن حسب عدد الغرف (%)					عدد المساكن Nombre Logement	المعتمدية
	خمس غرف فأكثر Cinq pièces et plus	أربع غرف Cinq pièces	ثلاث غرف Trois Pièces	غرفتان Deux Pièces	غرفة واحدة Une Pièce		
Kef Ouest	5,63	16,96	39,27	29,87	8,27	2081	الكاف الغربية
Kef Est	5,85	17,98	34,90	31,68	9,60	3225	الكاف الشرقية
Nebour	4,50	13,14	33,00	38,25	11,11	5551	نبر
Sakiet Sidi Youssef	3,66	10,07	24,43	48,75	13,09	3774	ساقية سيدي يوسف
Tajerouine	4,94	14,56	34,99	34,00	11,52	2544	تاجروين
Kalaât Snaa	8,28	16,20	31,85	32,86	10,81	2407	قاعة سنان
Kalaât Khesba	7,24	21,49	34,63	25,53	11,11	1286	القاعة الخضبة
Djerissa	--	--	--	--	--	--	الجريصة
Elksour	5,10	13,43	31,42	34,79	15,26	2247	القصور
Dahmani	5,35	14,02	31,69	36,43	12,51	3689	الدهماني
Es Seres	6,37	16,11	36,05	32,36	9,11	3009	السررس
Total	5,42	14,70	32,73	35,85	11,30	29813	المجموع
Total Tunisie	6,79	19,31	37,14	28,78	7,98	950056	مجموع الجمهورية

توزيع المسكن حسب المساحة المغطاة على مستوى المعتمدية والوسط (%)
 Répartition des logements par superficie couverte au niveau délégation et milieu (%)
Total milieu

Délégation	التوزيع النسبي للمسكن حسب المساحة المغطاة (%)					عدد المسكن Nombre Logement	المعتمدية
	أكثر من 200 م ² plus 200 m ²	بين 150 و 199 م ² Entre 150 et 199 m ²	بين 100 و 149 م ² Entre 100 et 149 m ²	بين 50 و 99 م ² Entre 50 et 99 m ²	أقل من 50 م ² Moins de 50 m ²		
Kef Ouest	4,96	9,56	38,72	41,73	5,04	10568	الكاف الغربية
Kef Est	4,74	9,58	37,07	41,02	7,59	12511	الكاف الشرقية
Nebeur	1,74	4,81	29,05	43,22	21,19	7209	نبر
Sakiet Sidi Youssef	0,57	3,13	24,98	46,98	24,34	5918	ساقية سيدي يوسف
Tajerouine	3,72	7,98	41,61	37,25	9,44	8642	تاجروين
Kalaât Snaa	6,31	10,08	33,21	38,81	11,58	4946	قلعة سنان
Kalaât Khesba	6,72	10,37	32,08	36,80	14,03	2090	القلعة الخضبة
Djerissa	5,43	10,59	44,25	33,76	5,97	3389	الجريصة
Elksour	11,55	16,32	31,51	26,13	14,50	3908	القصور
Dahmani	4,89	10,06	35,72	36,56	12,78	7658	الدهمانى
Es Seres	3,21	11,43	38,89	31,69	14,78	6793	السرس
Total	4,45	9,08	35,74	38,66	12,06	73632	المجموع
Total Tunisie	6,21	11,20	38,48	35,35	8,75	3289901	مجموع الجمهورية

توزيع المسكن حسب المساحة المغطاة على مستوى المعتمدية والوسط (%)
 Répartition des logements par superficie couverte au niveau délégation et milieu (%)
Milieu Communal

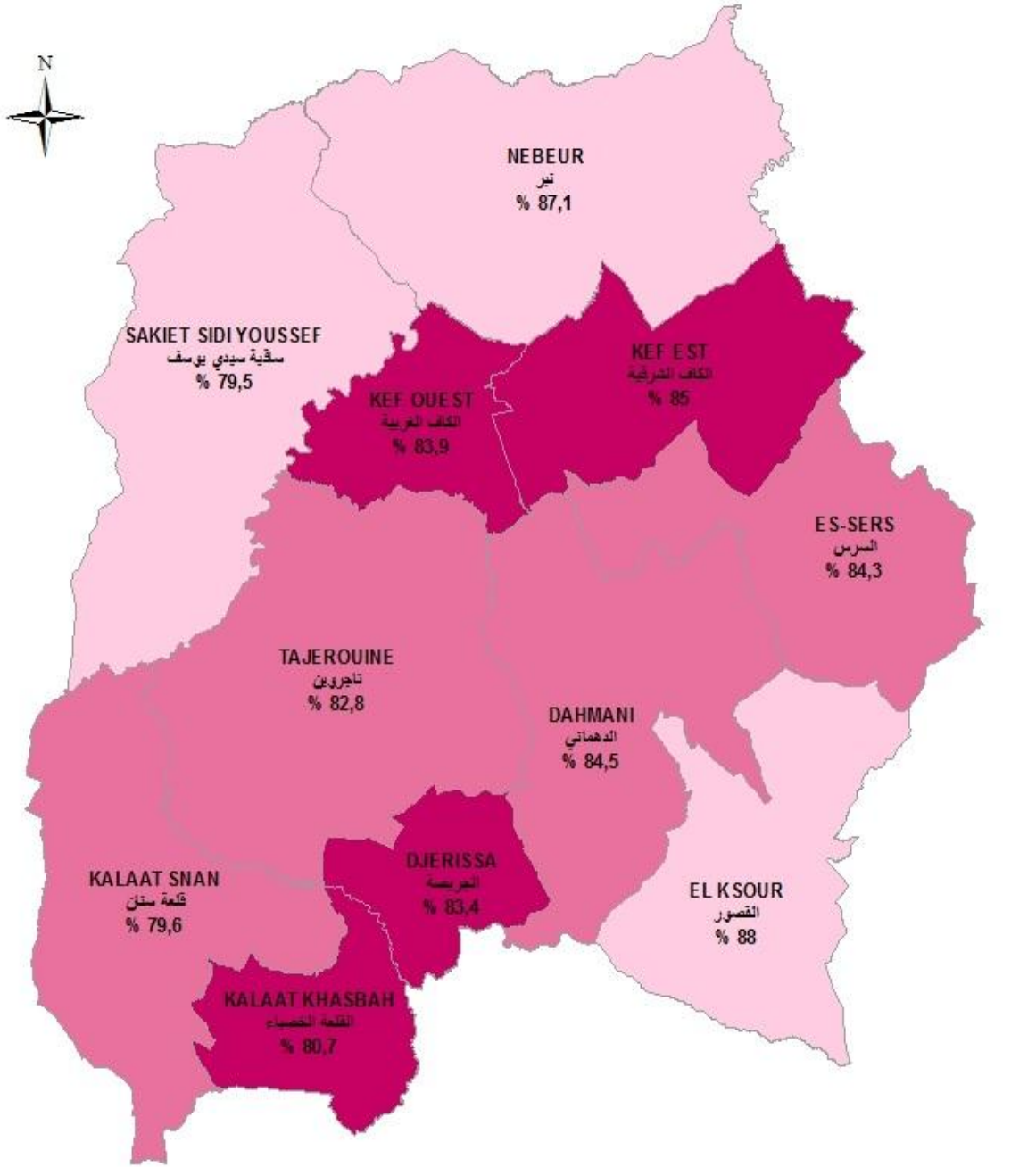
Délégation	التوزيع النسبي للمسكن حسب المساحة المغطاة (%)					عدد المسكن Nombre Logement	المعتمدية
	أكثر من 200 م ² plus 200 m ²	بين 150 و 199 م ² Entre 150 et 199 m ²	بين 100 و 149 م ² Entre 100 et 149 m ²	بين 50 و 99 م ² Entre 50 et 99 m ²	أقل من 50 م ² Moins de 50 m ²		
Kef Ouest	5,22	9,99	39,59	41,52	3,68	8487	الكاف الغربية
Kef Est	5,40	10,55	38,18	40,06	5,81	9286	الكاف الشرقية
Nebeur	0,72	3,82	34,26	44,49	16,71	1658	نبر
Sakiet Sidi Youssef	0,47	3,87	36,45	55,53	3,68	2144	ساقية سيدي يوسف
Tajerouine	4,48	9,70	45,68	33,98	6,17	6098	تاجروين
Kalaât Snaa	8,87	13,94	37,26	34,60	5,33	2539	قلعة سنان
Kalaât Khesba	9,32	9,97	25,15	37,26	18,30	804	القلعة الخضبة
Djerissa	5,43	10,59	44,25	33,76	5,97	3389	الجريصة
Elksour	6,51	14,54	45,13	25,98	7,83	1661	القصور
Dahmani	5,30	10,53	36,70	36,76	10,70	3969	الدهمانى
Es Seres	3,07	14,77	50,40	25,42	6,34	3784	السرس
Total	4,93	10,44	40,63	37,47	6,53	43819	المجموع
Total Tunisie	7,18	11,75	38,54	35,80	6,72	2339845	مجموع الجمهورية

توزيع المساكن حسب المساحة المغطاة على مستوى المتعدية والوسط (%)
 Répartition des logements par superficie couverte au niveau délégation et milieu (%)
 Milieu non Communal
 وسط غير بلدي

Délégation	التوزيع النسبي للمساكن حسب المساحة المغطاة (%)					عدد المساكن Nombre Logement	المتعدية
	أكثر من 200 م ² plus 200 m ²	بين 150 و 199 م ² Entre 150 et 199 m ²	بين 100 و 149 م ² Entre 100 et 149 m ²	بين 50 و 99 م ² Entre 50 et 99 m ²	أقل من 50 م ² Moins de 50 m ²		
Kef Ouest	3,86	7,79	35,18	42,58	10,59	2081	الكاف الغربية
Kef Est	2,82	6,79	33,89	43,78	12,71	3225	الكاف الشرقية
Nebour	2,04	5,10	27,49	42,84	22,52	5551	تبر
Sakiet Sidi Youssef	0,64	2,70	18,46	42,13	36,07	3774	ساقية سيدي يوسف
Tajerouine	1,89	3,86	31,87	45,10	17,27	2544	تاجروين
Kalaât Shan	3,61	6,01	28,94	43,26	18,18	2407	قبة شان
Kalaât Khesba	5,09	10,62	36,41	36,51	11,37	1286	القبة الخصبة
Djerissa	--	--	--	--	--	--	الجريسة
Elksour	15,27	17,63	21,43	26,24	19,43	2247	القصور
Dahmani	4,44	9,55	34,66	36,34	15,01	3689	الدهاني
Es Seres	3,39	7,23	24,41	39,57	25,40	3009	السررس
Total	3,75	7,09	28,57	40,40	20,19	29813	المجموع
Total Tunisie	3,83	9,84	38,34	34,23	13,76	950056	مجموع الجمهورية

نسبة المساكن الالهة بالسكان

Nombre des logements habités



البيانات

حدود المجتمعات

نسبة المساكن الالهة بالسكان % :

[0,72 - 0,62]

[0,93 - 0,73]

[1,16 - 0,94]

0 5 10 20 Km

توزيع المساكن حسب الاستغلال على مستوى المعتمدية والوسط (%)
 Répartition des logements par mode d'occupation au niveau délégation et milieu (%)
Total milieu
 مجموع الوسطين

Délégation	التوزيع النسبي للمساكن حسب الاستغلال (%)					Nombre Logement	المعتمدية
	مساكن في اخر مرحلة البناء Logement à l'étape finale de construction	مساكن مهجور Logement abandonné	مساكن شاغر Logement Vacant	مساكن ثانوي أو على نذمة أسرة بالخارج Logement Secondaire ou logement Ménage à l'étranger	مساكن اهل بالمساكن Logement. Occupé		
Kef Ouest	2,85	0,69	6,12	6,45	83,89	10568	الكاف الغربية
Kef Est	1,41	1,17	7,21	5,17	85,03	12511	الكاف الشرقية
Nebeur	1,45	2,30	5,51	3,69	87,05	7209	نبر
Sakiet Sidi Youssef	1,10	2,96	11,92	4,51	79,51	5918	ساقية سيدي يوسف
Tajerouine	1,98	3,07	5,65	6,51	82,79	8642	تاجروين
Kalaât Shan	0,86	4,79	8,27	6,46	79,61	4946	قاعة سنان
Kalaât Khesba	0,70	5,54	7,17	5,88	80,71	2090	القاعة الخصبة
Djerissa	1,43	3,36	8,14	3,68	83,40	3389	الجريصة
Elksour	1,04	1,45	5,93	3,58	88,00	3908	القصور
Dahmani	1,04	3,21	5,97	5,28	84,49	7658	الدهماني
Es Seres	2,20	2,14	3,32	8,05	84,29	6793	السرس
Total	1,62	2,36	6,64	5,54	83,83	73632	المجموع
Total Tunisie	2,24	1,24	8,40	7,16	80,95	3289901	مجموع الجمهورية

توزيع المساكن حسب الاستغلال على مستوى المعتمدية والوسط (%)
 Répartition des logements par mode d'occupation au niveau délégation et milieu (%)
Milieu Communal
 وسط بلدي

Délégation	التوزيع النسبي للمساكن حسب الاستغلال (%)					Nombre Logement	المعتمدية
	مساكن في اخر مرحلة البناء Logement à l'étape finale de construction	مساكن مهجور Logement abandonné	مساكن شاغر Logement Vacant	مساكن ثانوي أو على نذمة أسرة بالخارج Logement Secondaire ou logement Ménage à l'étranger	مساكن اهل بالمساكن Logement. Occupé		
Kef Ouest	3,04	0,26	6,76	6,60	83,34	8487	الكاف الغربية
Kef Est	1,47	0,94	7,89	5,57	84,14	9286	الكاف الشرقية
Nebeur	2,67	1,03	6,35	4,71	85,24	1658	نبر
Sakiet Sidi Youssef	2,11	0,56	10,17	4,94	82,21	2144	ساقية سيدي يوسف
Tajerouine	2,38	2,14	6,24	6,10	83,13	6098	تاجروين
Kalaât Shan	1,23	1,34	8,84	6,68	81,91	2539	قاعة سنان
Kalaât Khesba	1,25	0,50	9,04	4,52	84,70	804	القاعة الخصبة
Djerissa	1,43	3,36	8,14	3,68	83,40	3389	الجريصة
Elksour	2,09	1,54	7,58	3,34	85,45	1661	القصور
Dahmani	0,78	0,89	7,42	5,53	85,37	3969	الدهماني
Es Seres	3,07	1,09	4,40	8,54	82,91	3784	السرس
Total	2,06	1,19	7,23	5,85	83,67	43819	المجموع
Total Tunisie	2,25	0,84	9,36	7,40	80,15	2339845	مجموع الجمهورية

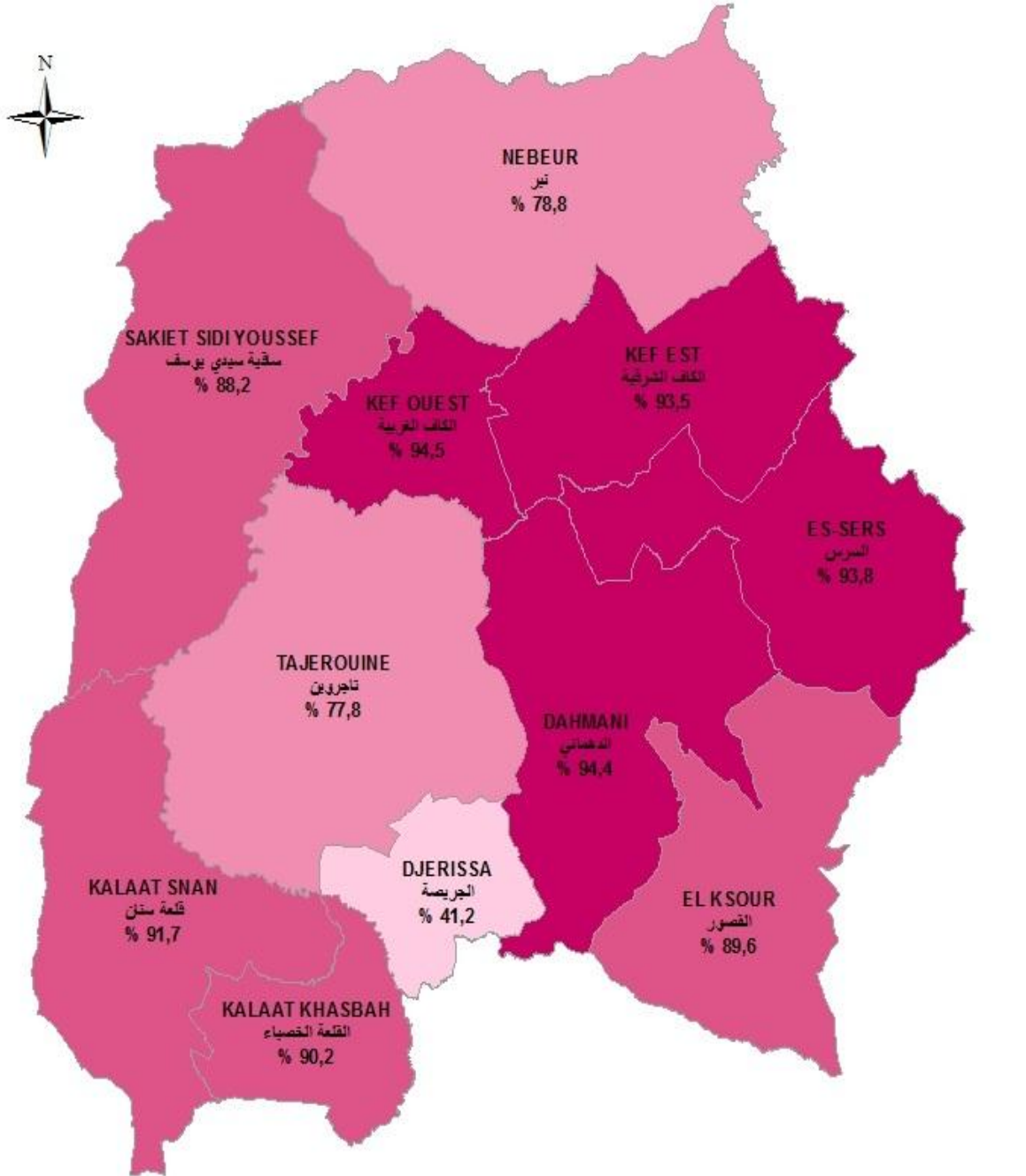
توزيع المساكن حسب الاستغلال على مستوى المتعددية والوسط (%)
 Répartition des logements par mode d'occupation au niveau délégation et milieu (%)
 Milieu non Communal

وسط غير بلدي

Délégation	التوزيع النسبي للمساكن حسب الاستغلال %						عدد المساكن Nombre Logement	المتعددية
	مساكن في اخر مرحلة البناء Logement à l'étape finale de construction	مساكن مهجور Logement abandonné	مساكن شاغر Logement Vacant	التوزيع النسبي للمساكن حسب الاستغلال % التوزيع النسبي للمساكن حسب الاستغلال % Logement Secondaire ou logement Ménage à l'étranger	مساكن ثانوي أو على نغمة أسرة بالخارج Logement Secondaire ou logement Ménage à l'étranger	مساكن اهل بالمساكن Logement. Occupé		
Kef Ouest	2,06	2,44	3,51	5,83	86,16	2081	الكاف الغربية	
Kef Est	1,24	1,85	5,25	4,03	87,62	3225	الكاف الشرقية	
Nebour	1,08	2,68	5,26	3,38	87,60	5551	تبر	
Sakiet Sidi Youssef	0,53	4,32	12,90	4,27	77,98	3774	ساقية سيدي يوسف	
Tajerouine	1,03	5,28	4,23	7,50	81,96	2544	تاجروين	
Kalaât Shan	0,48	8,44	7,67	6,24	77,17	2407	قناة شان	
Kalaât Khesba	0,36	8,69	6,01	6,72	78,22	1286	القناة الخصبة	
Djerissa	--	--	--	--	--	--	الجرينة	
Elksour	0,27	1,38	4,71	3,76	89,89	2247	القصور	
Dahmani	1,31	5,72	4,42	5,02	83,54	3689	الدهاني	
Es Seres	1,10	3,46	1,96	7,44	86,04	3009	السررس	
Total	0,98	4,08	5,76	5,10	84,07	29813	المجموع	
Total Tunisie	2,23	2,23	6,04	6,58	82,93	950056	مجموع الجمهورية	

نسبة المساكن المرتبطة بشبكة التطهير بالوسط البلدي

Taux des logements raccordés à l'ONAS dans le milieu urbain



البيانات

حدود المعتمديات

نسبة المساكن المرتبطة بشبكة التطهير بالوسط البلدي % :

[41,20 - 41,20]	
[78,80 - 41,21]	
[91,69 - 78,81]	
[94,50 - 91,70]	

0 5 10 20 Km

توزيع المساكن حسب الارتباط بشبكات خدمات البنية الأساسية على مستوى المعتمدية والوسط (%)
 توزيع المساكن حسب الارتباط بشبكات خدمات البنية الأساسية على مستوى المعتمدية و الوسط (%)
 Répartition des logements par raccordements aux réseaux de services d'infrastructures au niveau délégation et milieu (%)
 Répartition des logements par raccordements aux réseaux de services d'infrastructures au niveau délégation et milieu (%)
Total milieu **مجموع الوسطين**

Délégation	التوزيع النسبي للمساكن حسب الارتباط بشبكات خدمات البنية الأساسية %				عدد المساكن Nombre Logement	المعتمدية
	شبكة التطهير Assainissement	الماء الصالح للشرب Eau potable SONEDE	الغاز الطبيعي Gaz naturel	الكهرباء Electricité STEG		
Kef Ouest	80,57	94,16	0,00	96,65	10568	الكاف الغربية
Kef Est	73,78	88,20	0,00	97,41	12511	الكاف الشرقية
Nebour	19,16	50,31	0,00	95,66	7209	نير
Sakiet Sidi Youssef	33,35	49,07	0,00	92,92	5918	ساقية سيدي يوسف
Tajerouine	55,38	68,18	0,00	95,14	8642	تاجروين
Kalaât Snaa	49,34	66,98	0,00	93,07	4946	قاعة سنان
Kalaât Khesba	48,94	82,54	0,00	96,25	2090	القاعة الخصبية
Djerissa	41,16	79,42	0,00	95,54	3389	الجريصة
Elksour	38,82	57,83	0,00	96,91	3908	القصور
Dahmani	51,20	60,41	0,00	96,14	7658	الدهماني
Es Seres	53,50	65,31	0,00	95,34	6793	السررس
Total	54,07	71,25	0,00	95,74	73632	المجموع
Total Tunisie	61,41	84,61	22,33	96,55	3289901	مجموع الجمهورية

توزيع المساكن حسب الارتباط بشبكات خدمات البنية الأساسية على مستوى المعتمدية والوسط (%)
 توزيع المساكن حسب الارتباط بشبكات خدمات البنية الأساسية على مستوى المعتمدية و الوسط (%)
 Répartition des logements par raccordements aux réseaux de services d'infrastructures au niveau délégation et milieu (%)

Milieu Communal

وسط بلدي

Délégation	التوزيع النسبي للمساكن حسب الارتباط بشبكات خدمات البنية الأساسية %				عدد المساكن Nombre Logement	المعتمدية
	شبكة التطهير Assainissement	الماء الصالح للشرب Eau potable SONEDE	الغاز الطبيعي Gaz naturel	الكهرباء Electricité STEG		
Kef Ouest	94,45	96,56	0,00	97,38	8487	الكاف الغربية
Kef Est	93,52	97,05	0,00	97,93	9286	الكاف الشرقية
Nebour	78,81	93,90	0,00	95,71	1658	نير
Sakiet Sidi Youssef	88,14	95,37	0,00	97,01	2144	ساقية سيدي يوسف
Tajerouine	77,84	87,70	0,00	96,03	6098	تاجروين
Kalaât Snaa	91,73	96,25	0,00	97,83	2539	قاعة سنان
Kalaât Khesba	90,17	96,12	0,00	97,87	804	القاعة الخصبية
Djerissa	41,16	79,42	0,00	95,54	3389	الجريصة
Elksour	89,67	95,93	0,00	97,38	1661	القصور
Dahmani	94,36	95,02	0,00	97,95	3969	الدهماني
Es Seres	93,85	94,51	0,00	96,47	3784	السررس
Total	86,44	93,58	0,00	97,09	43819	المجموع
Total Tunisie	82,26	94,66	30,27	97,66	2339845	مجموع الجمهورية

توزيع المساكن حسب الارتباط بشبكات خدمات البنية الأساسية على مستوى المعتمدية والوسط (%)
 توزيع المساكن حسب الارتباط بشبكات خدمات البنية الأساسية و الوسط غير بلدي
 Milieu non Communal

Délégation	التوزيع النسبي للمساكن حسب الارتباط بشبكات خدمات البنية الأساسية %					عدد المساكن Nombre Logement	المعتمدية
	شبكة التطهير Assainissement	الماء الصالح للشرب Eau potable SONEDE	الغاز الطبيعي Gaz naturel	الكهرباء Electricité STEG	Repartition de logement par raccordements aux réseaux de services (%)		
Kef Ouest	23,97	84,37	0,00	93,67	2081	الكاف الغربية	
Kef Est	16,93	62,72	0,00	95,91	3225	الكاف الشرقية	
Nebour	1,35	37,29	0,00	95,64	5551	نبر	
Sakiet Sidi Youssef	2,23	22,76	0,00	90,59	3774	ساقية سيدي يوسف	
Tajerouine	1,54	21,40	0,00	93,02	2544	تاجروين	
Kalaât Snaan	4,62	36,11	0,00	88,06	2407	قاعة سنان	
Kalaât Khesba	23,16	74,06	0,00	95,24	1286	القاعة الخصبية	
Djerissa	--	--	0,00	--	--	الجريصة	
Elksour	1,23	29,67	0,00	96,57	2247	القصور	
Dahmani	4,77	23,18	0,00	94,19	3689	الدهماني	
Es Seres	2,77	28,58	0,00	93,92	3009	السرس	
Total	6,50	38,42	0,00	93,76	29813	المجموع	
Total Tunisie	10,23	59,87	2,78	93,84	950056	مجموع الجمهورية	

نسبة المساكن المجهزة بالمرافق و عدد المساكن الغير مجهزة على مستوى المتعمديات والوسط

Pourcentage des logements équipés de facilités et le nombre des logements sans facilités par délégation et milieu

Total milieu

مجموع الوسطين

Délégation	عدد المساكن التي لا تحتوي على:				نسبة المساكن التي تحتوي على:				عدد المساكن Nombre Logement	المتعمدية
	مطبخ Cuisine	مرحاض Toilette	بيت استحمام أو دوش Salle de bain ou douche	مطبخ Cuisine	مرحاض Toilette	بيت استحمام أو دوش Salle de bain ou douche	مطبخ Cuisine	مرحاض Toilette		
Kef Ouest	428	423	3227	95,95	96,00	69,47	10568	الكاف الغربية		
Kef Est	441	713	3955	96,48	94,30	68,38	12511	الكاف الشرقية		
Nebour	649	1911	3858	90,99	73,49	46,48	7209	نبر		
Sakiet Sidi Youssef	879	2231	4106	85,15	62,29	30,61	5918	ساقية سيدي يوسف		
Tajerouine	497	658	3571	94,25	92,39	58,68	8642	تاجروين		
Kalaât Snan	433	567	2540	91,24	88,53	48,64	4946	قاعة سنان		
Kalaât Khesba	290	274	1284	86,13	86,89	38,54	2090	القاعة الخضبة		
Djerissa	192	192	1507	94,33	94,33	55,52	3389	الجريصة		
Elksour	244	191	2043	93,75	95,11	47,73	3908	القصور		
Dahmani	378	442	3905	95,06	94,23	49,01	7658	الدهماني		
Es Seres	325	352	3520	95,21	94,82	48,19	6793	السرس		
Total	4756	7955	33517	93,54	89,20	54,48	73632	المجموع		
Total Tunisie	163972	315449	625839	95,02	90,41	80,98	3289901	مجموع الجمهورية		

نسبة المساكن المجهزة بالمرافق و عدد المساكن الغير مجهزة على مستوى المتعمديات والوسط

Pourcentage des logements équipés de facilités et le nombre des logements sans facilités par délégation et milieu

Milieu Communal

وسط بلدي

Délégation	عدد المساكن التي لا تحتوي على:				نسبة المساكن التي تحتوي على:				عدد المساكن Nombre Logement	المتعمدية
	مطبخ Cuisine	مرحاض Toilette	بيت استحمام أو دوش Salle de bain ou douche	مطبخ Cuisine	مرحاض Toilette	بيت استحمام أو دوش Salle de bain ou douche	مطبخ Cuisine	مرحاض Toilette		
Kef Ouest	199	132	1922	97,66	98,44	77,35	8487	الكاف الغربية		
Kef Est	199	186	2028	97,86	98,00	78,16	9286	الكاف الشرقية		
Nebour	56	122	304	96,60	92,64	81,66	1658	نبر		
Sakiet Sidi Youssef	80	45	851	96,26	97,90	60,29	2144	ساقية سيدي يوسف		
Tajerouine	274	255	2024	95,50	95,82	66,81	6098	تاجروين		
Kalaât Snan	125	124	963	95,08	95,13	62,06	2539	قاعة سنان		
Kalaât Khesba	36	20	298	95,50	97,49	62,99	804	القاعة الخضبة		
Djerissa	192	192	1507	94,33	94,33	55,52	3389	الجريصة		
Elksour	68	34	483	95,88	97,95	70,94	1661	القصور		
Dahmani	116	92	1382	97,08	97,68	65,17	3969	الدهماني		
Es Seres	105	70	1213	97,24	98,14	67,93	3784	السرس		
Total	1451	1272	12977	96,69	97,10	70,39	43819	المجموع		
Total Tunisie	47864	47213	224125	97,95	97,98	90,42	2339845	مجموع الجمهورية		

نسبة المساكن المجهزة بالكامل و عدد المساكن الغير مجهزة على مستوى المعتمديات والوسط
 Pourcentage des logements équipés de facilités et le nombre des logements sans facilités par délégation et milieu
Milieu non Communal
 وسط غير بلدي

Délégation	عدد المساكن التي لا تحتوي على: Nombre logement sans			نسبة المساكن التي تحتوي على: Pourcentage logement avec(%)			عدد المساكن Nombre Logement	المعتمدية
	مطبخ Cuisine	مرحاض Toilette	بيت استحمام أو دوش Salle de bain ou douche	مطبخ Cuisine	مرحاض Toilette	بيت استحمام أو دوش Salle de bain ou douche		
Kef Ouest	229	291	1305	88,99	86,03	37,30	2081	الكاف الغربية
Kef Est	242	528	1927	92,49	83,64	40,25	3225	الكاف الشرقية
Nebour	593	1789	3554	89,32	67,77	35,97	5551	تبر
Saket Sidi Youssef	798	2186	3255	78,84	42,07	13,75	3774	ساقية سيدي يوسف
Tajerouine	223	403	1547	91,25	84,15	39,19	2544	تاجروين
Kalaât Snan	308	443	1577	87,20	81,58	34,48	2407	قاعة سنان
Kalaât Khesba	254	254	987	80,27	80,26	23,26	1286	القاعة الخضبة
Djerissa	--	--	--	--	--	--	--	الجريصة
Elksour	176	157	1560	92,17	93,01	30,58	2247	القصور
Dahmani	262	350	2523	92,90	90,51	31,62	3689	الداهماني
Es Seres	221	282	2306	92,67	90,64	23,36	3009	السريرس
Total	3306	6683	20540	97,24	77,58	31,10	29813	المجموع
Total Tunisie	116108	268236	401714	87,78	71,77	57,72	950056	مجموع الجمهورية

التوزيع النسبي للمساكن حسب المسافة التي تفصل المسكن عن أقرب روضة أو محضنة أطفال و مدرسة ابتدائية على مستوى المتعدية والوسط (%)
 التوزيع النسبي للمساكن حسب المسافة التي تفصل المسكن عن أقرب روضة أو محضنة أطفال و مدرسة ابتدائية على مستوى المتعدية والوسط (%)
Total milien **مجموع الواسطن**

Délégation	المسافة التي تفصل المسكن عن المدرسة الابتدائية			المسافة التي تفصل المسكن عن الكتاب أو محضنة الأطفال			عدد المساكن Nombre Logement	المعمدية
	أكثر من 2 كم plus de 2 Km	بين 1 و 2 كم entre 1 et 2Km	أقل من 1 كم moins de 1 Km	أكثر من 2 كم plus de 2 Km	بين 1 و 2 كم entre 1 et 2Km	أقل من 1 كم moins de 1 Km		
Kef Ouest	6,96	22,40	70,64	10,66	16,99	72,35	10568	الكاف الغربية
Kef Est	9,47	37,17	53,36	19,21	32,23	48,56	12511	الكاف الشرقية
Nebour	33,71	29,32	36,98	58,57	13,13	28,30	7209	نبر
Sakiet Sidi Youssef	35,78	38,38	25,84	59,22	25,45	15,33	5918	ساقية سيدي يوسف
Tajerouine	18,37	33,34	48,29	38,44	27,19	34,37	8642	تاجروين
Kalaât Snan	22,01	23,33	54,66	43,53	15,12	41,35	4946	قمة سنان
Kalaât Khesba	26,44	25,09	48,47	40,90	21,27	37,83	2090	القلمة الخضبة
Djerissa	5,02	39,89	55,10	26,65	45,05	28,30	3389	الجرينة
Elksour	29,92	28,22	41,86	54,39	18,88	26,73	3908	القصور
Dahmani	21,71	26,73	51,56	40,35	13,80	45,85	7658	الدهماني
Es Seres	23,88	31,69	44,43	42,34	23,09	34,56	6793	السررس
Total	19,45	30,72	49,84	36,10	22,70	41,20	73632	المجموع
Total Tunisie	10,17	32,09	57,75	20,37	22,17	57,47	3289901	مجموع الجمهورية

التوزيع النسبي للمساكن حسب المسافة التي تفصل المسكن عن أقرب روضة أو محضنة أطفال و مدرسة ابتدائية على مستوى المتعدية والوسط (%)
Milieu Communal **وسط بلدي**

Délégation	المسافة التي تفصل المسكن عن المدرسة الابتدائية			المسافة التي تفصل المسكن عن الكتاب أو محضنة الأطفال			عدد المساكن Nombre Logement	المعمدية
	أكثر من 2 كم plus de 2 Km	بين 1 و 2 كم entre 1 et 2Km	أقل من 1 كم moins de 1 Km	أكثر من 2 كم plus de 2 Km	بين 1 و 2 كم entre 1 et 2Km	أقل من 1 كم moins de 1 Km		
Kef Ouest	0,18	14,40	85,42	0,39	14,72	84,89	8487	الكاف الغربية
Kef Est	0,84	37,16	62,00	3,45	35,80	60,75	9286	الكاف الشرقية
Nebour	0,36	27,90	71,74	1,39	30,03	68,58	1658	نبر
Sakiet Sidi Youssef	0,61	54,40	44,99	0,38	57,59	42,04	2144	ساقية سيدي يوسف
Tajerouine	5,79	34,61	59,60	13,76	38,14	48,10	6098	تاجروين
Kalaât Snan	0,16	12,93	86,91	0,43	19,31	80,25	2539	قمة سنان
Kalaât Khesba	0,13	7,53	92,34	3,27	7,39	89,34	804	القلمة الخضبة
Djerissa	5,02	39,89	55,10	26,65	45,05	28,30	3389	الجرينة
Elksour	0,24	23,50	76,26	0,61	38,83	60,55	1661	القصور
Dahmani	0,23	14,92	84,86	0,10	19,76	80,14	3969	الدهماني
Es Seres	0,08	31,52	68,40	1,04	37,13	61,84	3784	السررس
Total	1,50	28,13	70,37	5,06	30,90	64,03	43819	المجموع
Total Tunisie	2,66	27,98	69,36	4,43	22,84	72,73	2339845	مجموع الجمهورية

التوزيع النسبي للمساكن حسب المسافة التي تفصل المسكن عن أقرب روضة أو محضنة أطفال و مستوى المتعدية والوسط (%)

Répartition des logements selon la distance séparant le logement du plus proche jardin d'enfant et école primaire par délégation et milieu (%)

Milieu non Communal

وسط غير بلدي

Délégation	المسافة التي تفصل المسكن عن المدرسة الابتدائية			المسافة التي تفصل المسكن عن الكتاب أو محضنة الأطفال			عدد المساكن Nombre Logement	المتعديّة
	أكثر من 2 كم plus de 2 Km	بين 1 و 2 كم entre 1 et 2Km	أقل من 1 كم moins de 1 Km	أكثر من 2 كم plus de 2 Km	بين 1 و 2 كم entre 1 et 2Km	أقل من 1 كم moins de 1 Km		
Kef Ouest	34,64	55,02	10,33	52,55	26,25	21,20	2081	الكاف الغربية
Kef Est	34,31	37,19	28,50	64,57	21,96	13,47	3225	الكاف الشرقية
Nebeur	43,66	29,74	26,59	75,64	8,09	16,27	5551	نبر
Sakiet Sidi Youssef	55,75	29,29	14,96	92,65	7,19	0,16	3774	ساقية سيدي يوسف
Tajerouine	48,52	30,28	21,20	97,60	0,95	1,45	2544	تاجروين
Kalaât Snan	45,06	34,29	20,65	89,00	10,69	0,31	2407	قاعة سنان
Kalaât Khesba	42,89	36,07	21,04	64,43	29,95	5,62	1286	القاعة الخضبة
Djerissa	--	--	--	--	--	--	--	الجريصة
Elksour	15,87	31,71	16,43	97,14	4,14	1,72	2247	القصور
Dahmani	44,82	39,45	15,73	83,66	7,39	8,95	3689	الدهماني
Es Seres	53,80	31,90	14,30	94,29	5,45	0,26	3009	السرّس
Total	45,83	34,51	19,66	81,72	10,64	7,64	29813	المجموع
Total Tunisie	28,64	42,19	29,16	59,60	20,50	19,90	950056	مجموع الجمهورية

التوزيع النسبي للمساكن حسب المسافة التي تفصل المسكن عن أقرب مدرسة اعدادية و المعهد على مستوى المتعدية والوسط (%)
 Répartition des logements selon la distance séparant le logement du plus proche collège ou lycée , par délégation et milieu (%)
Total milieu **مجموع الوسطين**

Délégation	المسافة التي تفصل المسكن عن المعهد			المسافة التي تفصل المسكن عن المدرسة الاعدادية			عدد المساكن Nombre Logement	المعتمدية
	أكثر من 2 كم plus de 2 Km	بين 1 و 2 كم entre 1 et 2Km	أقل من 1 كم moins de 1 Km	أكثر من 2 كم plus de 2 Km	بين 1 و 2 كم entre 1 et 2Km	أقل من 1 كم moins de 1 Km		
Kef Ouest	14,11	55,56	30,33	13,57	53,56	32,87	10568	الكاف الغربية
Kef Est	23,37	55,03	21,61	18,33	53,65	28,02	12511	الكاف الشرقية
Nebour	74,11	15,10	10,79	73,00	14,90	12,10	7209	نبر
Sakiet Sidi Youssef	60,65	26,02	13,33	59,86	36,54	3,60	5918	ساقية سيدي يوسف
Tajerouine	42,01	39,02	18,97	34,88	41,96	23,16	8642	تاجروين
Kalaât Snan	43,19	36,92	19,89	46,22	38,51	15,26	4946	قمة سنان
Kalaât Khesba	41,08	22,40	36,52	40,44	46,98	12,58	2090	القلمة الخضبة
Djerissa	25,61	50,63	23,76	24,78	64,12	11,10	3389	الجريصة
Elksour	60,31	34,08	5,60	58,19	14,72	27,08	3908	القصور
Dahmani	45,18	22,64	32,18	44,88	23,28	31,83	7658	الدهماني
Es Seres	43,59	42,53	13,88	45,38	45,74	8,87	6793	السررس
Total	40,22	39,01	20,77	38,45	40,42	21,13	73632	المجموع
Total Tunisie	35,10	39,70	25,20	28,31	38,17	33,53	3289901	مجموع الجمهورية

التوزيع النسبي للمساكن حسب المسافة التي تفصل المسكن عن أقرب مدرسة اعدادية و المعهد على مستوى المتعدية والوسط (%)
 Répartition des logements selon la distance séparant le logement du plus proche collège ou lycée , par délégation et milieu (%)
وسط بلدي

Délégation	المسافة التي تفصل المسكن عن المعهد			المسافة التي تفصل المسكن عن المدرسة الاعدادية			عدد المساكن Nombre Logement	المعتمدية
	أكثر من 2 كم plus de 2 Km	بين 1 و 2 كم entre 1 et 2Km	أقل من 1 كم moins de 1 Km	أكثر من 2 كم plus de 2 Km	بين 1 و 2 كم entre 1 et 2Km	أقل من 1 كم moins de 1 Km		
Kef Ouest	0,47	61,81	37,72	0,13	59,62	40,25	8487	الكاف الغربية
Kef Est	6,41	66,04	27,55	2,08	63,29	34,64	9286	الكاف الشرقية
Nebour	4,87	53,83	41,30	5,41	53,10	41,49	1658	نبر
Sakiet Sidi Youssef	0,37	63,15	36,48	5,38	85,79	8,83	2144	ساقية سيدي يوسف
Tajerouine	18,60	54,72	26,68	11,88	56,03	32,09	6098	تاجروين
Kalaât Snan	0,39	61,29	38,32	4,54	65,88	29,58	2539	قمة سنان
Kalaât Khesba	0,00	9,41	90,59	0,25	70,58	29,17	804	القلمة الخضبة
Djerissa	25,61	50,63	23,76	24,78	64,12	11,10	3389	الجريصة
Elksour	14,48	72,93	12,59	7,74	29,13	63,13	1661	القصور
Dahmani	0,17	39,10	60,73	0,15	39,73	60,13	3969	الدهماني
Es Seres	1,83	73,41	24,76	8,40	75,86	15,74	3784	السررس
Total	6,97	58,99	34,04	5,80	60,29	33,91	43819	المجموع
Total Tunisie	14,39	51,47	34,13	8,25	47,08	44,66	2339845	مجموع الجمهورية

التوزيع النسبي للمساكن حسب المسافة التي تفصل المسكن عن أقرب مدرسة اعدادية و المعهد على مستوى المتعدية والوسط (%)
 Répartition des logements selon la distance séparant le logement du plus proche collège ou lycée , par délégation et milieu (%)

Milieu non Communal

وسط غير بلدي

Délégation	المسافة التي تفصل المسكن عن المعهد Distance séparant du lycée			المسافة التي تفصل المسكن عن المدرسة الاعدادية Distance séparant du collège			عدد المساكن Nombre Logement	المعتدية
	أكثر من 2 كم plus de 2 Km	بين 1 و 2 كم entre 1 et 2Km	أقل من 1 كم moins de 1 Km	أكثر من 2 كم plus de 2 Km	بين 1 و 2 كم entre 1 et 2Km	أقل من 1 كم moins de 1 Km		
Kef Ouest	69,75	30,06	0,20	68,36	28,85	2,79	2081	الكاف الغربية
Kef Est	72,20	23,32	4,48	65,13	25,90	8,97	3225	الكاف الشرقية
Nebeur	94,79	3,53	1,68	93,19	3,50	3,32	5551	نبر
Sakiet Sidi Youssef	94,89	4,93	0,19	90,80	8,56	0,63	3774	ساقية سيدي يوسف
Tajerouine	98,14	1,38	0,47	90,00	8,23	1,77	2544	تاجروين
Kalaât Snan	88,34	11,22	0,44	90,19	9,65	0,16	2407	قاعة سنان
Kalaât Khesba	66,77	30,51	2,72	65,57	32,22	2,22	1286	القاعة الخضبة
Djerissa	--	--	--	--	--	--	--	الجريصة
Elksour	94,19	5,37	0,44	95,49	4,08	0,43	2247	القصور
Dahmani	93,60	4,93	1,46	93,01	5,59	1,40	3689	الدهماني
Es Seres	96,11	3,70	0,20	91,89	7,88	0,23	3009	السررس
Total	89,11	9,63	1,26	86,43	11,22	2,35	29813	المجموع
Total Tunisie	86,08	10,71	3,20	77,69	16,21	6,09	950056	مجموع الجمهورية

التوزيع النسبي للمساكن حسب المسافة التي تفصل المسكن عن أقرب مستشفى محلي على مستوى المتعدية والوسط (%)
 التوزيع النسبي للمساكن حسب المسافة التي تفصل المسكن عن أقرب مستشفى محلي على مستوى المتعدية والوسط (%)
مجموع الوسطين

Délégation	المسافة التي تفصل المسكن عن المستشفى المحلي			المسافة التي تفصل المسكن عن المستوصف			عدد المساكن	المعمدية
	أكثر من 2 كم plus de 2 Km	بين 1 و 2 كم entre 1 et 2Km	أقل من 1 كم moins de 1 Km	أكثر من 2 كم plus de 2 Km	بين 1 و 2 كم entre 1 et 2Km	أقل من 1 كم moins de 1 Km		
Kef Ouest	29,44	62,80	7,76	12,92	50,92	36,16	10568	الكاف الغربية
Kef Est	28,61	54,55	16,83	22,37	51,68	25,95	12511	الكاف الشرقية
Nebour	79,20	11,56	9,24	55,40	19,54	25,06	7209	نبر
Sakiet Sidi Youssef	60,68	26,52	12,80	47,34	35,86	16,80	5918	ساقية سيدي يوسف
Tajerouine	49,24	44,77	5,98	31,51	34,64	33,85	8642	تاجروين
Kalaât Snan	45,27	16,70	38,03	28,18	25,07	46,75	4946	قاعة سنان
Kalaât Khesba	48,51	21,44	30,05	36,86	23,84	39,30	2090	القاعة الخصبة
Djerissa	89,16	7,47	3,36	30,71	48,03	21,27	3389	الجريصة
Elksour	57,22	29,58	13,20	39,81	35,30	24,90	3908	القصور
Dahmani	44,53	27,05	28,43	32,90	29,50	37,60	7658	الدهماني
Es Seres	45,61	42,40	11,99	38,11	43,85	18,04	6793	السرس
Total	47,90	37,17	14,93	31,98	38,51	29,51	73632	المجموع
Total Tunisie	56,64	31,27	12,09	23,06	42,75	34,19	3289901	مجموع الجمهورية

التوزيع النسبي للمساكن حسب المسافة التي تفصل المسكن عن أقرب مستوصف أو مستشفى محلي على مستوى المتعدية والوسط (%)

التوزيع النسبي للمساكن حسب المسافة التي تفصل المسكن عن أقرب مستشفى محلي على مستوى المتعدية والوسط (%)

Milieu Communal

وسط بلدي

Délégation	المسافة التي تفصل المسكن عن المستشفى المحلي			المسافة التي تفصل المسكن عن المستوصف			عدد المساكن	المعمدية
	أكثر من 2 كم plus de 2 Km	بين 1 و 2 كم entre 1 et 2Km	أقل من 1 كم moins de 1 Km	أكثر من 2 كم plus de 2 Km	بين 1 و 2 كم entre 1 et 2Km	أقل من 1 كم moins de 1 Km		
Kef Ouest	14,64	75,86	9,50	0,59	54,48	44,94	8487	الكاف الغربية
Kef Est	12,15	66,69	21,16	6,86	60,71	32,43	9286	الكاف الشرقية
Nebour	28,58	39,74	31,68	2,91	38,26	58,83	1658	نبر
Sakiet Sidi Youssef	0,33	64,62	35,05	2,55	68,38	29,07	2144	ساقية سيدي يوسف
Tajerouine	28,99	62,86	8,15	12,01	42,58	45,42	6098	تاجروين
Kalaât Snan	3,66	22,73	73,61	0,16	23,95	75,89	2539	قاعة سنان
Kalaât Khesba	20,65	9,53	69,83	0,38	7,04	92,59	804	القاعة الخصبة
Djerissa	89,16	7,47	3,36	30,71	48,03	21,27	3389	الجريصة
Elksour	7,82	63,41	28,78	3,61	52,27	44,12	1661	القصور
Dahmani	0,30	46,82	52,88	0,27	37,07	62,65	3969	الدهماني
Es Seres	6,33	72,77	20,90	4,15	65,55	30,31	3784	السرس
Total	18,90	57,24	23,87	6,38	50,37	43,25	43819	المجموع
Total Tunisie	43,00	41,02	15,98	10,73	48,58	40,69	2339845	مجموع الجمهورية

التوزيع النسبي للمساكن حسب المسافة التي تفصل المسكن عن أقرب مستشفى محلي على مستوى المتعدية والوسط (%)
Milieu non Communal **وسط غير بلدي**

Répartition des logements selon la distance séparant le logement du plus proche Dispensaire ou hopital local , par délégation et milieu (%)

Délégation	المسافة التي تفصل المسكن عن المستشفى المحلي Distance séparant de l'hôpital local			المسافة التي تفصل المسكن عن المستشفى Distance séparant du Dispensaire			عدد المساكن Nombre Logement	المعدية
	أكثر من 2 كم plus de 2 Km	بين 1 و 2 كم entre 1 et 2Km	أقل من 1 كم moins de 1 Km	أكثر من 2 كم plus de 2 Km	بين 1 و 2 كم entre 1 et 2Km	أقل من 1 كم moins de 1 Km		
Kef Ouest	89,82	9,56	0,62	63,22	36,40	0,38	2081	الكاف الغربية
Kef Est	76,02	19,60	4,38	67,01	25,70	7,29	3225	الكاف الشرقية
Nebour	94,32	3,14	2,54	71,07	13,95	14,98	5551	تبر
Sakiet Sidi Youssef	94,97	4,87	0,16	72,79	17,38	9,83	3774	ساقية سيدي يوسف
Tajerouine	97,79	1,42	0,79	78,25	15,61	6,14	2544	تاجروين
Kalaât Snan	89,16	10,34	0,50	57,74	26,26	16,01	2407	قاعة سنان
Kalaât Khesba	65,93	28,89	5,18	59,66	34,35	5,99	1286	القاعة الخصبة
Djerissa	--	--	--	--	--	--	--	الغريصة
Elksour	93,74	4,58	1,69	66,56	22,75	10,68	2247	القصور
Dahmani	92,11	5,78	2,11	68,00	21,35	10,65	3689	الداهاني
Es Seres	95,01	4,21	0,77	80,82	16,57	2,62	3009	السررس
Total	90,52	7,68	1,81	69,61	21,08	9,31	29813	المجموع
Total Tunisie	90,22	7,25	2,52	53,43	28,37	18,20	950056	مجموع الجمهورية

التوزيع النسبي للمساكن حسب المسافة التي تفصل المسكن عن أقرب منشأة شبكية أو رياضية على مستوى المعتمدية والوسط (%)
 Répartition des logements selon la distance séparant le logement du plus proche Etabl sportif et des jeunes , par délégation et milieu (%)

Total milieu

مجموع الوسطين

Délégation	المسافة التي تفصل المسكن عن منشأة رياضية			المسافة التي تفصل المسكن عن منشأة شبكية			عدد المساكن Nombre Logement	المعتمدية
	أكثر من 2 كم plus de 2 Km	بين 1 و 2 كم entre 1 et 2Km	أقل من 1 كم moins de 1 Km	أكثر من 2 كم plus de 2 Km	بين 1 و 2 كم entre 1 et 2Km	أقل من 1 كم moins de 1 Km		
Kef Ouest	20,53	51,95	27,52	17,70	52,50	29,80	10568	الكاف الغربية
Kef Est	31,25	49,00	19,75	29,32	51,00	19,68	12511	الكاف الشرقية
Nebour	68,42	20,90	10,68	64,34	17,84	17,81	7209	نبر
Sakiet Sidi Youssef	58,79	28,34	12,87	56,31	36,87	6,83	5918	ساقية سيدي يوسف
Tajerouine	43,15	36,95	19,90	45,41	32,07	22,52	8642	تاجروين
Kalaât Snan	43,99	39,33	16,68	42,05	17,86	40,09	4946	قاعة سنان
Kalaât Khesba	39,86	22,70	37,44	38,54	22,96	38,50	2090	القاعة الخضبة
Djerissa	25,02	50,64	24,33	27,58	55,00	17,42	3389	الجريصة
Elksour	55,74	29,62	14,64	52,20	35,18	12,62	3908	القصور
Dahmani	43,75	27,39	28,86	42,60	24,68	32,73	7658	الدهماني
Es Seres	47,41	39,08	13,51	46,43	42,56	11,01	6793	السررس
Total	41,87	38,08	20,05	40,35	37,42	22,23	73632	المجموع
Total Tunisie	37,13	38,37	24,50	34,26	39,59	26,15	3289901	مجموع الجمهورية

التوزيع النسبي للمساكن حسب المسافة التي تفصل المسكن عن أقرب منشأة شبكية أو رياضية على مستوى المعتمدية والوسط (%)

Répartition des logements selon la distance séparant le logement du plus proche Etabl sportif et des jeunes , par délégation et milieu (%)

Milieu Communal

وسط بلدي

Délégation	المسافة التي تفصل المسكن عن منشأة رياضية			المسافة التي تفصل المسكن عن منشأة شبكية			عدد المساكن Nombre Logement	المعتمدية
	أكثر من 2 كم plus de 2 Km	بين 1 و 2 كم entre 1 et 2Km	أقل من 1 كم moins de 1 Km	أكثر من 2 كم plus de 2 Km	بين 1 و 2 كم entre 1 et 2Km	أقل من 1 كم moins de 1 Km		
Kef Ouest	4,03	61,86	34,11	2,51	62,24	35,25	8487	الكاف الغربية
Kef Est	16,58	60,45	22,97	13,92	63,06	23,02	9286	الكاف الشرقية
Nebour	7,04	72,55	20,41	4,87	56,74	38,40	1658	نبر
Sakiet Sidi Youssef	0,28	65,41	34,30	2,64	85,04	12,32	2144	ساقية سيدي يوسف
Tajerouine	20,57	51,98	27,45	23,77	45,08	31,14	6098	تاجروين
Kalaât Snan	1,03	66,58	32,40	0,16	24,45	75,39	2539	قاعة سنان
Kalaât Khesba	0,00	10,49	89,51	0,13	7,51	92,36	804	القاعة الخضبة
Djerissa	25,02	50,64	24,33	27,58	55,00	17,42	3389	الجريصة
Elksour	4,67	63,15	32,18	0,69	72,12	27,19	1661	القصور
Dahmani	0,15	49,28	50,57	0,15	43,13	56,72	3969	الدهماني
Es Seres	9,25	66,65	24,10	10,68	70,34	18,98	3784	السررس
Total	10,42	58,55	31,03	10,16	56,52	33,31	43819	المجموع
Total Tunisie	18,52	49,54	31,94	16,10	50,30	33,60	2339845	مجموع الجمهورية

التوزيع النسبي للمساكن حسب المسافة التي تفصل المسكن عن أقرب منشأة شبابية أو رياضية على مستوى المعتمدية والوسط (%)
Répartition des logements selon la distance séparant le logement du plus proche Etabl sportif et des jeunes , par délégation et milieu (%)

Milieu non Communal

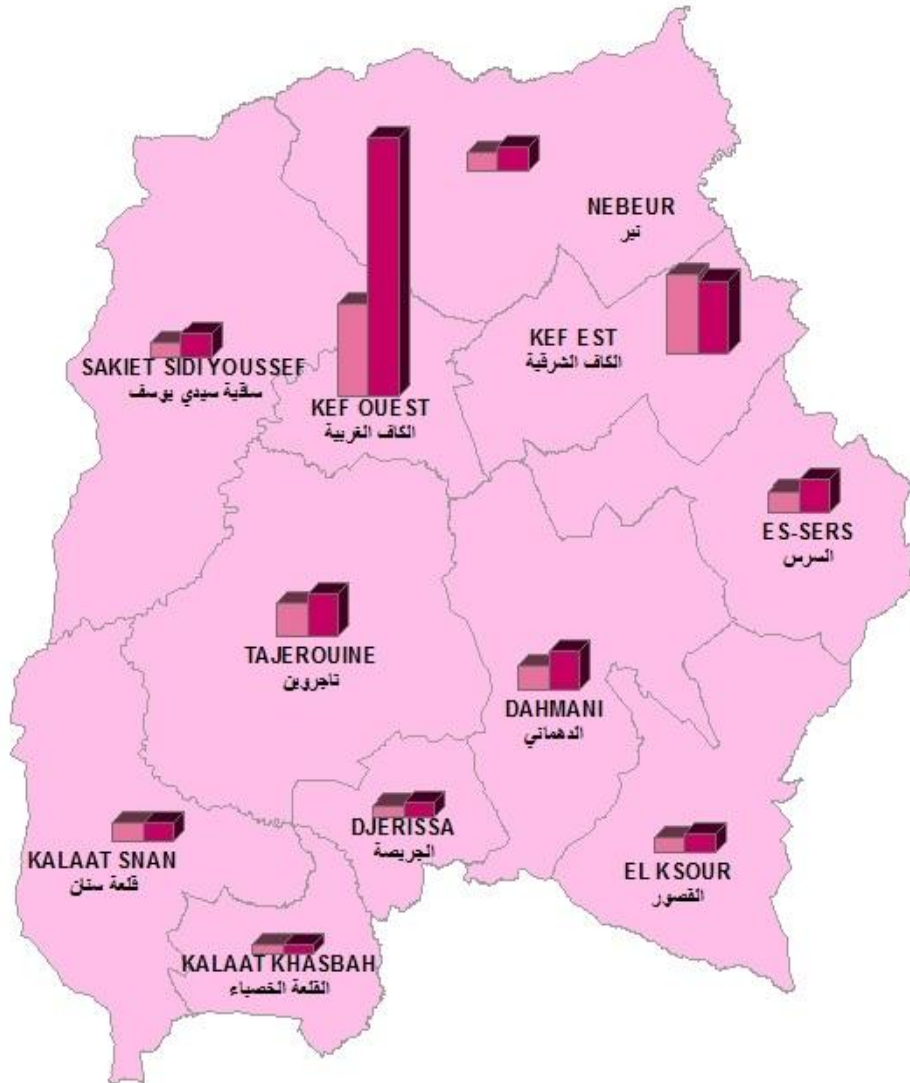
وسط غير بلدي

Délégation	المسافة التي تفصل المسكن عن منشأة رياضية Distance séparant de l'Etablissement sportif			المسافة التي تفصل المسكن عن منشأة شبابية Distance séparant Etab. Des jeunes			عدد المساكن Nombre Logement	المعتمدية
	أكثر من 2 كم plus de 2 Km	بين 1 و 2 كم entre 1 et 2Km	أقل من 1 كم moins de 1 Km	أكثر من 2 كم plus de 2 Km	بين 1 و 2 كم entre 1 et 2Km	أقل من 1 كم moins de 1 Km		
Kef Ouest	87,84	11,53	0,64	79,65	12,76	7,59	2081	الكاف الغربية
Kef Est	73,50	16,04	10,46	73,66	16,28	10,06	3225	الكاف الشرقية
Nebour	86,76	5,47	7,77	82,11	6,23	11,66	5551	نبر
Sakiet Sidi Youssef	92,03	7,28	0,69	86,80	9,50	3,70	3774	ساقية سيدي يوسف
Tajerouine	97,28	0,91	1,81	97,28	0,87	1,85	2544	تاجروين
Kalaât Snan	89,31	10,59	0,10	86,24	10,91	2,85	2407	قاعة سنان
Kalaât Khesba	64,78	30,34	4,88	62,56	32,62	4,82	1286	القاعة الخضبة
Djerissa	--	--	--	--	--	--	--	الجريصة
Elksour	93,49	4,83	1,68	90,27	7,87	1,86	2247	القصور
Dahmani	90,65	3,84	5,51	88,26	4,82	6,92	3689	الدهماني
Es Seres	95,40	4,40	0,20	91,38	7,62	0,99	3009	السررس
Total	88,08	8,00	3,91	84,71	9,33	5,95	29813	المجموع
Total Tunisie	82,97	10,86	6,17	79,10	13,02	7,90	950056	مجموع الجمهورية


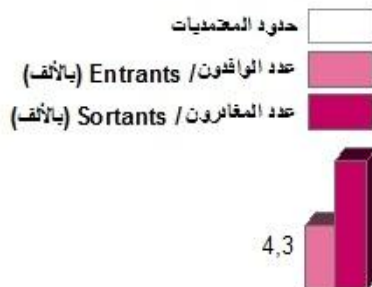
**خصائص الهجرة
بين 2014-2009**

**Caractéristiques migratoires
entre 2009-2014**

توزيع الوافدين و المغادرين حسب معتمدية الإقامة
 خلال الفترة 2009-2014 (ألف)
 Répartition des entrants /sortants par délégations
 de résidence entre 2009-2014 (milliers)



البيانات



توزيع المهاجرين حسب معتدية الإقامة سنة 2014 وأسباب المغادرة والجنس والوسط بين 2009 و2014 (%)
Répartition des migrants selon la déléation de résidence en 2014 et raisons de sortie, sexe et milieu entre 2009 et 2014(%)
Total milieu Total sexe

Déléation	أسباب المغادرة										الهجرة على مستوى المقتمديات			الحراك العام	المعتدية
	أسباب أخرى Autres	الدراسة études	مصاحبة الأسرة مصاحبة الأسرة Accompagnement de la famille	الزواج mariage	اقتناء مسكن و تحسين ظروف السكن acquisition logement ou meilleur condition de vie	اقتناء مسكن و تحسين ظروف السكن acquisition logement ou meilleur condition de vie	العمل emploi	صافي الهجرة Solde migratoire	المغادرون Sortants	الوافدون Entrants	الهجرة على مستوى المقتمديات migration au niveau déléation				
Kef Ouest	2,91	8,73	25,14	25,26	11,57	26,39	-5545	8612	3067	6546	الكاف الغربية				
Kef Est	3,35	5,28	35,34	25,17	16,08	14,78	211	2388	2599	6337	الكاف الشرقية				
Nebour	2,96	5,44	28,13	30,73	11,82	20,92	-290	846	556	1598	نير				
Sakiet Sidi Youssef	1,02	4,22	30,95	21,74	10,10	31,97	-297	782	485	2350	ساقية سيدي يوسف				
Tajerouine	1,97	7,08	31,75	26,20	10,73	22,26	-271	1370	1099	3626	تاجروين				
Kalaât Shan	3,62	4,87	29,87	27,36	11,01	23,27	-86	636	550	2007	قلمة سنان				
Kalaât Khesba	2,11	6,69	33,45	26,41	13,03	18,31	-13	284	271	635	القلمة الخضبة				
Djerissa	2,97	5,38	31,73	23,93	11,87	24,12	-168	539	371	1425	الجريصة				
Elksour	3,33	3,66	28,45	26,29	17,80	20,47	-114	601	487	1767	القصور				
Dahmani	1,96	3,16	32,28	27,69	11,66	23,25	-529	1329	800	3021	الدهمانى				
Es Seres	2,90	5,52	31,22	24,43	11,04	24,89	-402	1105	703	2761	السرس				
Total	2,8	6,8	28,8	25,6	12,2	23,8	-7504	18492	10988	32073	المجموع				
Total Tunisie	3,23	5,90	29,09	25,52	19,09	17,17	0	688277	688277	1666036	مجموع الجمهورية				

توزيع المهاجرين حسب معتدية الإقامة سنة 2014 وأسباب المغادرة والجنس والوسط بين 2009 و2014 (%)
Répartition des migrants selon la déléation de résidence en 2014 et raisons de sortie, sexe et milieu entre 2009 et 2014(%)
Total Masculin Total milieu

Déléation	أسباب المغادرة										الهجرة على مستوى المقتمديات			الحراك العام	المعتدية
	أسباب أخرى Autres	الدراسة études	مصاحبة الأسرة مصاحبة الأسرة Accompagnement de la famille	الزواج mariage	اقتناء مسكن و تحسين ظروف السكن acquisition logement ou meilleur condition de vie	اقتناء مسكن و تحسين ظروف السكن acquisition logement ou meilleur condition de vie	العمل emploi	صافي الهجرة Solde migratoire	المغادرون Sortants	الوافدون Entrants	الهجرة على مستوى المقتمديات migration au niveau déléation				
Kef Ouest	2,66	8,75	18,69	20,12	13,83	35,95	-2521	4056	1535	3285	الكاف الغربية				
Kef Est	3,41	5,65	27,44	19,37	23,50	20,63	199	1115	1314	3192	الكاف الشرقية				
Nebour	3,20	6,93	21,87	23,47	16,27	28,27	-159	375	216	709	نير				
Sakiet Sidi Youssef	1,02	4,58	23,41	17,05	11,96	41,98	-175	393	218	1109	ساقية سيدي يوسف				
Tajerouine	1,70	8,01	26,75	17,89	16,01	29,64	-66	587	521	1773	تاجروين				
Kalaât Shan	5,11	5,11	23,96	20,13	11,82	33,87	-47	313	266	984	قلمة سنان				
Kalaât Khesba	1,77	7,96	27,43	23,01	17,70	22,12	-3	113	110	287	القلمة الخضبة				
Djerissa	4,76	3,57	26,19	19,44	14,68	31,35	-89	252	163	679	الجريصة				
Elksour	3,72	4,46	23,79	15,24	23,42	29,37	-50	269	219	858	القصور				
Dahmani	2,44	3,75	26,06	19,54	14,50	33,71	-258	614	356	1465	الدهمانى				
Es Seres	2,68	6,39	25,98	16,91	13,40	34,64	-189	485	296	1315	السرس				
Total	2,80	7,10	22,36	19,52	15,59	32,63	-3358	8572	5214	15656	المجموع				
Total Tunisie	3,42	6,63	22,24	19,90	23,78	24,03	0	332166	332166	836360	مجموع الجمهورية				

توزيع المهاجرين حسب معتدية الإقامة سنة 2014 وأسباب المغادرة والجنس والوسط بين 2009 و2014 (%)
Répartition des migrants selon la déléation de résidence en 2014 et raisons de sortie, sexe et milieu entre 2009 et 2014(%)
Total Féminin Total milieu

Déléation	أسباب المغادرة										الهجرة على مستوى المقاطعات			الحراك العام	المعمدية
	أسباب أخرى Autres	الدراسة études	مصاحبة الأسرة مصاحبة الأسرة	الزواج mariage	اقتناء مسكن و تحسين ظروف السكن acquisition logement ou meilleur condition de vie	المعمل emploi	صافي الهجرة Solde migratoire	المغادرون Sortants	الوافدون Entrants	الهجرة على مستوى المقاطعات migration au niveau déléation	الحراك العام				
Kef Ouest	3,14	8,71	30,88	29,83	9,55	17,89	-3024	4556	1532	3261	الكاف الغربية				
Kef Est	3,30	4,95	42,26	30,24	9,58	9,66	12	1273	1285	3145	الكاف الشرقية				
Nebour	2,76	4,25	33,12	36,52	8,28	15,07	-131	471	340	889	نبر				
Sakiet Sidi Youssef	1,03	3,86	38,56	26,48	8,23	21,85	-122	389	267	1241	ساقية سبيدي يوسف				
Tajerouine	2,17	6,39	35,50	32,44	6,77	16,73	-205	783	578	1853	تاجروين				
Kalaât Shan	2,17	4,64	35,60	34,37	10,22	13,00	-39	323	284	1023	قلعة سنان				
Kalaât Khesba	2,34	5,85	37,43	28,65	9,94	15,79	-10	171	161	348	القلعة الحسية				
Djerissa	1,39	6,97	36,59	27,87	9,41	17,77	-79	287	208	746	الجريصة				
Elksour	3,01	3,01	32,23	35,24	13,25	13,25	-64	332	268	909	القصور				
Dahmani	1,54	2,66	37,62	34,69	9,23	14,27	-271	715	444	1556	الدهمانى				
Es Seres	3,06	4,84	35,32	30,32	9,19	17,26	-213	620	407	1446	السرس				
Total	2,76	6,54	34,35	30,91	9,32	16,11	-4146	9920	5774	16417	المجموع				
Total Tunisie	3,05	5,22	35,47	30,76	14,72	10,77	0	356111	356111	829676	مجموع الجمهورية				

توزيع المهاجرين حسب معتدية الإقامة سنة 2014 وأسباب المغادرة والجنس والوسط بين 2009 و2014 (%)
Répartition des migrants selon la déléation de résidence en 2014 et raisons de sortie, sexe et milieu entre 2009 et 2014(%)
Milieu Communal Total sexe

Déléation	أسباب المغادرة										الهجرة على مستوى المقاطعات			الحراك العام	المعمدية
	أسباب أخرى Autres	الدراسة études	مصاحبة الأسرة مصاحبة الأسرة	الزواج mariage	اقتناء مسكن و تحسين ظروف السكن acquisition logement ou meilleur condition de vie	المعمل emploi	صافي الهجرة Solde migratoire	المغادرون Sortants	الوافدون Entrants	الهجرة على مستوى المقاطعات migration au niveau déléation	الحراك العام				
Kef Ouest	2,94	9,54	25,49	24,36	11,86	25,81	-4334	6900	2566	5591	الكاف الغربية				
Kef Est	3,20	5,98	34,10	24,19	18,42	14,11	114	1906	2020	5112	الكاف الشرقية				
Nebour	2,53	5,91	28,90	29,54	12,45	20,68	-259	474	215	637	نبر				
Sakiet Sidi Youssef	1,32	5,05	28,13	19,12	11,43	34,95	-180	455	275	1552	ساقية سبيدي يوسف				
Tajerouine	2,04	7,16	29,35	26,38	10,53	24,54	-64	978	914	3157	تاجروين				
Kalaât Shan	2,95	5,22	29,93	28,34	10,43	23,13	-123	441	318	1500	قلعة سنان				
Kalaât Khesba	2,38	9,05	29,05	30,95	12,86	15,71	-86	210	124	364	القلعة الحسية				
Djerissa	2,97	5,38	31,73	23,93	11,87	24,12	-168	539	371	1425	الجريصة				
Elksour	4,18	4,18	32,03	22,28	15,88	21,45	-109	359	250	1145	القصور				
Dahmani	2,15	3,71	30,50	26,44	12,32	24,88	-347	836	489	2292	الدهمانى				
Es Seres	3,20	7,21	33,91	21,23	12,55	21,90	-342	749	407	2042	السرس				
Total	2,84	7,68	28,52	24,60	12,81	23,55	-5898	13847	7949	24817	المجموع				
Total Tunisie	3,38	6,02	29,50	24,46	20,74	15,90	4545	591979	506524	1389402	مجموع الجمهورية				

توزيع المهاجرين حسب معتمدية الإقامة سنة 2014 وأسباب المغادرة والجنس والوسط بين 2009 و2014 (%)
Répartition des migrants selon la délégation de résidence en 2014 et raisons de sortie, sexe et milieu entre 2009 et 2014(%)
وسط بلدي تكرر
Milieu Communal Masculin

Délégation	أسباب المغادرة										الهجرة على مستوى المعتمديات			الحراك العام	المعمدية
	Raisons de sortie										migration au niveau délégation				
	أسباب أخرى Autres	الدراسة études	مصاحبة الأسرة Accompagnement de la famille	الزواج mariage	اقتناء مسكن و تحسين ظروف السكن acquisition logement ou meilleur condition de vie	اقتناء مسكن و تحسين ظروف السكن acquisition logement ou meilleur condition de vie	العمل emploi	صافي الهجرة Solde migratoire	المغادرون Sortants	الوافدون Entrants	Mobilité générale				
Kef Ouest	2,68	9,58	18,77	19,46	14,39	35,13	-2000	3288	1288	2825	الكاف الغربية				
Kef Est	3,21	6,31	26,00	18,47	26,44	19,58	113	904	1017	2594	الكاف الشرقية				
Nebeur	2,33	6,05	23,26	25,12	16,28	26,98	-121	215	94	304	نير				
Sakiet Sidi Youssef	1,28	4,68	20,00	15,32	11,06	47,66	-102	235	133	753	سقيّة سيدي يوسف تاجروين				
Tajerouine	1,67	8,37	24,88	17,46	16,03	31,58	22	418	440	1552	قاعة سنان				
Kalaât Shan	4,00	6,22	22,67	22,22	10,67	34,22	-66	225	159	755	القاعة الخصبية				
Kalaât Kheshba	2,27	10,23	21,59	26,14	17,05	22,73	-39	88	49	174	الجرينة				
Djerissa	4,76	3,57	26,19	19,44	14,68	31,35	-89	252	163	679	القصور				
Elksour	5,42	5,42	25,90	11,45	20,48	31,33	-41	166	125	590	الدهالي				
Dahmani	2,82	4,36	21,79	19,23	15,64	36,15	-168	390	222	1151	السرس				
Es Seres	3,24	8,26	26,55	15,63	15,34	30,97	-166	339	173	999	المجموع				
Total	2,85	7,93	21,58	19,00	16,30	32,33	-2657	6520	3863	12376	المجموع				
Total Tunisie	3,59	6,69	22,29	19,55	25,66	22,21	2838	288081	290919	701563	مجموع الجمهورية				

توزيع المهاجرين حسب معتمدية الإقامة سنة 2014 وأسباب المغادرة والجنس والوسط بين 2009 و2014 (%)
Répartition des migrants selon la délégation de résidence en 2014 et raisons de sortie, sexe et milieu entre 2009 et 2014(%)
وسط بلدي إنثى
Milieu Communal Féminin

Délégation	أسباب المغادرة										الهجرة على مستوى المعتمديات			الحراك العام	المعمدية
	Raisons de sortie										migration au niveau délégation				
	أسباب أخرى Autres	الدراسة études	مصاحبة الأسرة Accompagnement de la famille	الزواج mariage	اقتناء مسكن و تحسين ظروف السكن acquisition logement ou meilleur condition de vie	اقتناء مسكن و تحسين ظروف السكن acquisition logement ou meilleur condition de vie	العمل emploi	صافي الهجرة Solde migratoire	المغادرون Sortants	الوافدون Entrants	Mobilité générale				
Kef Ouest	3,18	9,50	31,62	28,82	9,55	17,33	-2334	3612	1278	2766	الكاف الغربية				
Kef Est	3,19	5,69	41,42	29,34	11,18	9,18	1	1002	1003	2518	الكاف الشرقية				
Nebeur	2,70	5,79	33,59	33,20	9,27	15,44	-138	259	121	333	نير				
Sakiet Sidi Youssef	1,36	5,45	36,82	23,18	11,82	21,36	-78	220	142	799	سقيّة سيدي يوسف تاجروين				
Tajerouine	2,32	6,25	32,68	33,04	6,43	19,29	-86	560	474	1605	قاعة سنان				
Kalaât Shan	1,85	4,17	37,50	34,72	10,19	11,57	-57	216	159	745	القاعة الخصبية				
Kalaât Kheshba	2,46	8,20	34,43	34,43	9,84	10,66	-47	122	75	190	الجرينة				
Djerissa	1,39	6,97	36,59	27,87	9,41	17,77	-79	287	208	746	القصور				
Elksour	3,11	3,11	37,31	31,61	11,92	12,95	-68	193	125	555	الدهالي				
Dahmani	1,57	3,14	38,12	32,74	9,42	15,02	-179	446	267	1141	السرس				
Es Seres	3,17	6,34	40,00	25,85	10,24	14,39	-176	410	234	1043	المجموع				
Total	2,83	7,47	34,69	29,58	9,70	15,74	-3241,0	7327,0	4086,0	12441	المجموع				
Total Tunisie	3,18	5,38	36,32	29,12	16,08	9,92	1707	303898	305605	687839	مجموع الجمهورية				

توزيع المهاجرين حسب معتمدية الإقامة سنة 2014 وأسباب المغادرة والجنس والوسط بين 2009 و2014 (%)

وسيط غير بلدي مجموع الجنسين

Délégation	أسباب المغادرة										الهجرة على مستوى المعتمديات			الحراك العام	المعتمدية
	Raisons de sortie										migration au niveau délégation				
	أسباب أخرى Autres	الدراسة études	مصاحبة الأسرة Accompagnement de la famille	الزواج mariage	اقتناء مسكن و تحسين ظروف السكن acquisition logement ou meilleur condition de vie	العمل emploi	صافي الهجرة Solde migratoire	المغادرون Sortants	الوافدون Entrants	Mobilité generale					
Kef Ouest	2,80	5,49	23,71	28,86	10,40	28,74	-1211	1712	501	955	الكاف الغربية				
Kef Est	3,94	2,49	40,25	29,05	6,85	17,43	97	482	579	1225	الكاف الشرقية				
Nebour	3,49	4,84	27,15	32,26	11,02	21,24	-31	372	341	961	نير				
Sakiet Sidi Youssef	0,61	3,06	34,86	25,38	8,26	27,83	-117	327	210	798	سقيفة سيدي يوسف تاجروين				
Tajerouine	1,79	6,89	37,76	25,77	11,22	16,58	-207	392	185	469	قاعة سنان				
Kalaât Shan	5,13	4,10	29,74	25,13	12,31	23,59	37	195	232	507	القاعة الخضبة				
Kalaât Khesba	1,35	0,00	45,95	13,51	13,51	25,68	73	74	147	271	الجرينة				
Djerissa	--	--	--	--	--	--	--	--	--	--	--				
Elksour	2,07	2,89	23,14	32,23	20,66	19,01	-5	242	237	622	القصور				
Dahmani	1,62	2,23	35,29	29,82	10,55	20,49	-182	493	311	729	الدهاني				
Es Seres	2,25	1,97	25,56	31,18	7,87	31,18	-60	356	296	719	السرس				
Total	2,60	4,18	29,62	28,70	10,48	24,41	-1606	4645	3039	7256	المجموع				
Total Tunisie	2,34	5,16	26,56	32,01	8,96	24,97	-4545	96298	91753	276639	المجموع الجمهورية				

توزيع المهاجرين حسب معتمدية الإقامة سنة 2014 وأسباب المغادرة والجنس والوسط بين 2009 و2014 (%)

وسيط غير بلدي نكور

Délégation	أسباب المغادرة										الهجرة على مستوى المعتمديات			الحراك العام	المعتمدية
	Raisons de sortie										migration au niveau délégation				
	أسباب أخرى Autres	الدراسة études	مصاحبة الأسرة Accompagnement de la famille	الزواج mariage	اقتناء مسكن و تحسين ظروف السكن acquisition logement ou meilleur condition de vie	العمل emploi	صافي الهجرة Solde migratoire	المغادرون Sortants	الوافدون Entrants	Mobilité generale					
Kef Ouest	2,60	5,21	18,36	22,92	11,46	39,45	-521	768	247	460	الكاف الغربية				
Kef Est	4,27	2,84	33,65	23,22	10,90	25,12	86	211	297	598	الكاف الشرقية				
Nebour	4,38	8,13	20,00	21,25	16,25	30,00	-38	160	122	405	نير				
Sakiet Sidi Youssef	0,63	4,43	28,48	19,62	13,29	33,54	-73	158	85	356	سقيفة سيدي يوسف تاجروين				
Tajerouine	1,78	7,10	31,36	18,93	15,98	24,85	-88	169	81	221	قاعة سنان				
Kalaât Shan	7,95	2,27	27,27	14,77	14,77	32,95	19	88	107	229	القاعة الخضبة				
Kalaât Khesba	0,00	0,00	48,00	12,00	20,00	20,00	36	25	61	113	الجرينة				
Djerissa	--	--	--	--	--	--	--	--	--	--	--				
Elksour	0,97	2,91	20,39	21,36	28,16	26,21	-9	103	94	268	القصور				
Dahmani	1,79	2,68	33,48	20,09	12,50	29,46	-90	224	134	314	الدهاني				
Es Seres	1,37	2,05	24,66	19,86	8,90	43,15	-23	146	123	316	السرس				
Total	2,63	4,48	24,85	21,15	13,30	33,58	-701	2052	1351	3280	المجموع				
Total Tunisie	2,3	6,2	21,9	22,2	11,5	35,9	-2838	44085	41247	134797	المجموع الجمهورية				

توزيع المهاجرين حسب مقعدية الإقامة سنة 2014 وأسباب المغادرة والجنس والوسط بين 2009 و2014 (%)
Répartition des migrants selon la délégation de résidence en 2014 et raisons de sortie, sexe et milieu entre 2009 et 2014(%)
وسط غير بلدي إناث
Milieu non Communal Féminin

Délégation	أسباب المغادرة							الهجرة على مستوى المقعديات			الحراك العام	المقعدية
	أسباب أخرى Autres	الدراسة études	مصاحبة الأسرة مصاحبة الأسرة famille	الزواج mariage	اقتناء مسكن و تحسين ظروف السكن acquisition logement ou meilleur condition de vie	العمل emploi	صافي الهجرة Solde migratoire	المغادرون Sortants	الوافدون Entrants	Mobilité générale		
Kef Ouest	2,97	5,72	28,07	33,69	9,53	20,02	-690	944	254	495	الكاف الغربية	
Kef Est	3,69	2,21	45,39	33,58	3,69	11,44	11	271	282	627	الكاف الشرقية	
Nébeur	2,83	2,36	32,55	40,57	7,08	14,62	7	212	219	556	تير	
Sakiet Sidi Youssef	0,59	1,78	40,83	30,77	3,55	22,49	-44	169	125	442	سليقة سيدي يوسف	
Tajerouine	1,79	6,73	42,60	30,94	7,62	10,31	-119	223	104	248	تاجروين	
Kalaât Shan	2,80	5,61	31,78	33,64	10,28	15,89	18	107	125	278	قاعة سنان	
Kalaât Khesba	2,04	0,00	44,90	14,29	10,20	28,57	37	49	86	158	القاعة الخضبة	
Djerissa	--	--	--	--	--	--	--	--	--	--	الجرينة	
Elksour	2,88	2,88	25,18	40,29	15,11	13,67	4	139	143	354	القصور	
Dahmani	1,49	1,86	36,80	37,92	8,92	13,01	-92	269	177	415	الدهماني	
Es Seres	2,86	1,90	26,19	39,05	7,14	22,86	-37	210	173	403	السرير	
Total	2,58	3,93	33,40	34,67	8,25	17,16	-905	2593	1688	3976	المجموع	
Total Tunisie	2,34	4,27	30,51	40,34	6,79	15,76	-1707	52213	50506	141842	مجموع الجمهورية	

الهجرة الخارجية: توزيع الوافدين و المغتربين خلال الفترة 2009 - 2014 حسب مقتضى الإقامة و أسباب المغادرة و الجنس والوسط (%)
 Répartition des immigrants et des émigrants selon la déléation de résidence, les raisons de d'émigration , sexe et milieu entre 2009 et 2014 (%)
Total milieu Total sexe
مجموع الوسطين مجموع الجنسين

Déléation	أسباب المغادرة للخارج										الهجرة الخارجية			المغتربة
	أسباب أخرى Autres	الدراسة études	مصاحبة الأسرة Accompagnement de la famille	الزواج mariage	اقتناء مسكن و تحسين ظروف السكن acquisition logement ou meilleur condition de vie	العمل emploi	صافي الهجرة Solde migratoire	المغتربون إلى الخارج émigrants	الوافدون من الخارج immigrants	الهجرة الخارجية migration internationale				
Kef Ouest	2,25	16,85	1,69	26,40	0,56	52,25	-66	179	113	الكاف الغربية				
Kef Est	0,67	24,67	0,67	18,67	0,00	55,33	-55	150	95	الكاف الشرقية				
Nebour	0,00	11,11	0,00	20,63	0,00	68,25	-49	63	14	تبر				
Sakiet Sidi Youssef	0,00	16,90	0,00	5,63	0,00	77,46	-50	71	21	ساقية سيدي يوسف				
Tajerouine	1,79	13,69	1,19	14,29	0,60	68,45	-96	168	72	تلجروين				
Kalaat Snan	4,26	6,38	3,19	24,47	0,00	61,70	-32	94	62	قاعة سنان				
Kalaat Khesba	7,32	9,76	2,44	31,71	0,00	48,78	-15	41	26	القاعة الخضبة				
Djerissa	2,13	7,45	1,06	24,47	1,06	63,83	-64	95	31	الجريصة				
Elksour	0,00	9,52	0,00	7,14	0,00	83,33	-31	42	11	القصور				
Dahmani	2,17	16,67	0,72	10,14	0,72	69,57	-100	139	39	الدهاني				
Es Seres	2,30	3,45	0,00	6,90	0,00	87,36	-61	87	26	السررس				
Total	1,95	13,85	1,07	17,58	0,36	65,19	-619	1129	510	المجموع				
Total Tunisie	1,18	14,20	1,06	9,66	0,52	73,38	-22281	65924	43643	مجموع الجمهورية				

الهجرة الخارجية: توزيع الوافدين و المغتربين خلال الفترة 2009 - 2014 حسب مقتضى الإقامة و أسباب المغادرة و الجنس والوسط (%)
 Répartition des immigrants et des émigrants selon la déléation de résidence, les raisons de d'émigration , sexe et milieu entre 2009 et 2014 (%)
Total Masculin Total milieu
مجموع الذكور مجموع الوسطين

Déléation	أسباب المغادرة للخارج										الهجرة الخارجية			المغتربة
	أسباب أخرى Autres	الدراسة études	مصاحبة الأسرة Accompagnement de la famille	الزواج mariage	اقتناء مسكن و تحسين ظروف السكن acquisition logement ou meilleur condition de vie	العمل emploi	صافي الهجرة Solde migratoire	المغتربون إلى الخارج émigrants	الوافدون من الخارج immigrants	الهجرة الخارجية migration internationale				
Kef Ouest	3,08	18,46	0,77	16,15	0,77	60,77	-75	131	56	الكاف الغربية				
Kef Est	0,97	28,16	0,97	9,71	0,00	60,19	-53	103	50	الكاف الشرقية				
Nebour	0,00	14,89	0,00	12,77	0,00	72,34	-41	47	6	تبر				
Sakiet Sidi Youssef	0,00	18,33	0,00	1,67	0,00	80,00	-50	60	10	ساقية سيدي يوسف				
Tajerouine	2,21	12,50	0,00	6,62	0,74	77,94	-86	136	50	تلجروين				
Kalaat Snan	1,47	4,41	1,47	10,29	0,00	82,35	-44	68	24	قاعة سنان				
Kalaat Khesba	10,34	10,34	0,00	24,14	0,00	55,17	-16	29	13	القاعة الخضبة				
Djerissa	0,00	7,58	0,00	7,58	1,52	83,33	-50	67	17	الجريصة				
Elksour	0,00	3,33	0,00	3,33	0,00	93,33	-24	30	6	القصور				
Dahmani	0,98	11,76	0,00	2,94	0,00	84,31	-85	103	18	الدهاني				
Es Seres	0,00	2,74	0,00	2,74	0,00	94,52	-59	73	14	السررس				
Total	1,54	13,51	0,36	8,53	0,36	75,71	-583	847	264	المجموع				
Total Tunisie	1,01	12,11	0,45	4,32	0,54	81,57	-30237	54952	24715	مجموع الجمهورية				

الهجرة الخارجية: توزيع الوافدين و المغتربين خلال الفترة 2009 - 2014 حسب مقنمية الاقلمة و اسباب المغادرة و الجنس والوسط (%)

الهجرة الخارجية: توزيع الوافدين و المغتربين خلال الفترة 2009 - 2014 حسب مقنمية الاقلمة و اسباب المغادرة و الجنس والوسط (%)

Délegation	اسباب المغادرة للخارج										الهجرة الخارجية			المغتربية
	اسباب اخرى Autres	الدراسة études	مصاحبة الأسرة Accompagnement de la famille	الزواج mariage	اقتناء مسكن و تحسين ظروف السكن acquisition logement ou meilleur condition de vie	العمل emploi	صافي الهجرة Solde migratoire	المغتربون الى الخارج émigrants	الوافدون من الخارج immigrants	Raisons d'émigration		المغتربون الى الخارج émigrants	الوافدون من الخارج immigrants	
Kef Ouest	0,00	12,50	4,17	54,17	0,00	29,17	9	48	57	Raisons d'émigration		48	57	الكاف الغربية الكاف الشرقية تبر
Kef Est	0,00	17,02	0,00	38,30	0,00	44,68	-2	47	45	Raisons d'émigration		47	45	
Nebour	0,00	0,00	0,00	43,75	0,00	56,25	-8	16	8	Raisons d'émigration		16	8	ساقية سيدي يوسف تاجروين
Sakiet Sidi Youssef	0,00	9,09	0,00	27,27	0,00	63,64	0	11	11	Raisons d'émigration		11	11	
Tajerouine	0,00	18,75	6,25	46,88	0,00	28,13	-10	32	22	Raisons d'émigration		32	22	قاعة سنان القاعة القصبة
Kalaat Snaa	11,54	11,54	7,69	61,54	0,00	7,69	12	26	38	Raisons d'émigration		26	38	
Kalaat Khesba	0,00	8,33	8,33	50,00	0,00	33,33	1	12	13	Raisons d'émigration		12	13	الجريصة القصور
Djerissa	7,14	7,14	3,57	64,29	0,00	17,86	-14	28	14	Raisons d'émigration		28	14	
Elksour	0,00	25,00	0,00	16,67	0,00	58,33	-7	12	5	Raisons d'émigration		12	5	الدهاني السررس
Dahmani	5,56	30,56	2,78	30,56	2,78	27,78	-15	36	21	Raisons d'émigration		36	21	
Es Seres	14,29	7,14	0,00	28,57	0,00	50,00	-2	14	12	Raisons d'émigration		14	12	المجموع المجموع الجمهورية
Total	3,19	14,89	3,19	44,68	0,35	33,69	-36	282	246	Raisons d'émigration		282	246	
Total Tunisie	2,03	24,67	4,12	36,45	0,42	32,31	7956	10972	18928	Raisons d'émigration		10972	18928	

الهجرة الخارجية: توزيع الوافدين و المغتربين خلال الفترة 2009 - 2014 حسب مقنمية الاقلمة و اسباب المغادرة و الجنس والوسط (%)

الهجرة الخارجية: توزيع الوافدين و المغتربين خلال الفترة 2009 - 2014 حسب مقنمية الاقلمة و اسباب المغادرة و الجنس والوسط (%)

Délegation	اسباب المغادرة للخارج										الهجرة الخارجية			المغتربية
	اسباب اخرى Autres	الدراسة études	مصاحبة الأسرة Accompagnement de la famille	الزواج mariage	اقتناء مسكن و تحسين ظروف السكن acquisition logement ou meilleur condition de vie	العمل emploi	صافي الهجرة Solde migratoire	المغتربون الى الخارج émigrants	الوافدون من الخارج immigrants	Raisons d'émigration		المغتربون الى الخارج émigrants	الوافدون من الخارج immigrants	
Kef Ouest	2,61	16,99	1,96	27,45	0,65	50,33	-54	154	100	Raisons d'émigration		154	100	الكاف الغربية الكاف الشرقية
Kef Est	0,00	30,17	0,86	20,69	0,00	48,28	-27	116	89	Raisons d'émigration		116	89	
Nebour	0,00	21,05	0,00	21,05	0,00	57,89	-17	19	2	Raisons d'émigration		19	2	تبر ساقية سيدي يوسف تاجروين
Sakiet Sidi Youssef	0,00	20,93	0,00	9,30	0,00	69,77	-30	43	13	Raisons d'émigration		43	13	
Tajerouine	2,00	14,00	1,33	16,00	0,67	66,00	-80	150	70	Raisons d'émigration		150	70	قاعة سنان القاعة القصبة
Kalaat Snaa	6,78	3,39	1,69	22,03	0,00	66,10	-11	59	48	Raisons d'émigration		59	48	
Kalaat Khesba	4,76	4,76	0,00	38,10	0,00	52,38	-8	21	13	Raisons d'émigration		21	13	الجريصة القصور
Djerissa	2,13	7,45	1,06	24,47	1,06	63,83	-64	95	31	Raisons d'émigration		95	31	
Elksour	0,00	14,29	0,00	21,43	0,00	64,29	-6	14	8	Raisons d'émigration		14	8	الدهاني السررس
Dahmani	2,75	19,27	0,92	12,84	0,92	63,30	-81	110	29	Raisons d'émigration		110	29	
Es Seres	1,56	4,69	0,00	6,25	0,00	87,50	-45	64	19	Raisons d'émigration		64	19	المجموع المجموع الجمهورية
Total	2,14	15,56	1,07	19,36	0,48	61,40	-423	845	422	Raisons d'émigration		845	422	
Total Tunisie	1,29	18,22	1,18	11,80	0,52	66,98	-7868	47014	39146	Raisons d'émigration		47014	39146	

الهجرة الخارجية: توزيع الوافدين و المغتربين خلال الفترة 2009 - 2014 حسب مقعدية الاقلمة و أسباب المغادرة و الجنس و الوسط (%)

وسط بلدي نكور
Milieu Communal Masculin

Délegation	أسباب المغادرة للخارج Raisons d'émigration						الهجرة الخارجية migration internationale			المغتدبة
	أسباب أخرى Autres	الدراسة études	مصاحبة الأسرة Accompagnement de la famille	الزواج mariage	اقتناء مسكن و تحسين ظروف السكن acquisition logement ou meilleur condition de vie	العمل emploi	صافي الهجرة Solde migratoire	المغتربون الى الخارج émigrants	الوافدون من الخارج immigrants	
Kef Ouest	3,64	19,09	0,91	18,18	0,91	57,27	-59	111	52	الكاف الغربية
Kef Est	0,00	35,90	1,28	12,82	0,00	50,00	-31	78	47	الكاف الشرقية
Nebour	0,00	25,00	0,00	12,50	0,00	62,50	-14	16	2	نير
Sakiet Sidi Youssef	0,00	23,53	0,00	2,94	0,00	73,53	-27	34	7	سليقة سيدي يوسف
Tajerouine	2,50	13,33	0,00	7,50	0,83	75,83	-71	120	49	تاجروين
Kalaât Shan	2,27	2,27	2,27	9,09	0,00	84,09	-25	44	19	قاعة شان
Kalaât Khesba	6,25	6,25	0,00	31,25	0,00	56,25	-8	16	8	القاعة الخضبة
Djerissa	0,00	7,58	0,00	7,58	1,52	83,33	-50	67	17	الجريصة
Elksour	0,00	10,00	0,00	10,00	0,00	80,00	-7	10	3	القصور
Dahmani	1,33	14,67	0,00	4,00	0,00	80,00	-63	76	13	الدهمانى
Es Seres	0,00	3,70	0,00	1,85	0,00	94,44	-44	54	10	السررس
Total	1,61	15,73	0,48	9,79	0,48	71,91	-399	626	227	المجموع
Total Tunisie	1,13	16,09	0,50	5,41	0,55	76,32	-15403	37427	22024	مجموع الجمهورية

الهجرة الخارجية: توزيع الوافدين و المغتربين خلال الفترة 2009 - 2014 حسب مقعدية الاقلمة و أسباب المغادرة و الجنس و الوسط (%)

وسط بلدي إناث
Milieu Communal Féminin

Délegation	أسباب المغادرة للخارج Raisons d'émigration						الهجرة الخارجية migration internationale			المغتدبة
	أسباب أخرى Autres	الدراسة études	مصاحبة الأسرة Accompagnement de la famille	الزواج mariage	اقتناء مسكن و تحسين ظروف السكن acquisition logement ou meilleur condition de vie	العمل emploi	صافي الهجرة Solde migratoire	المغتربون الى الخارج émigrants	الوافدون من الخارج immigrants	
Kef Ouest	0,00	11,63	4,65	51,16	0,00	32,56	5	43	48	الكاف الغربية
Kef Est	0,00	18,42	0,00	36,84	0,00	44,74	4	38	42	الكاف الشرقية
Nebour	0,00	0,00	0,00	66,67	0,00	33,33	-3	3	0	نير
Sakiet Sidi Youssef	0,00	11,11	0,00	33,33	0,00	55,56	-3	9	6	سليقة سيدي يوسف
Tajerouine	0,00	16,67	6,67	50,00	0,00	26,67	-9	30	21	تاجروين
Kalaât Shan	20,00	6,67	0,00	60,00	0,00	13,33	14	15	29	قاعة شان
Kalaât Khesba	0,00	0,00	0,00	60,00	0,00	40,00	0	5	5	القاعة الخضبة
Djerissa	7,14	7,14	3,57	64,29	0,00	17,86	-14	28	14	الجريصة
Elksour	0,00	25,00	0,00	50,00	0,00	25,00	1	4	5	القصور
Dahmani	5,88	29,41	2,94	32,35	2,94	26,47	-18	34	16	الدهمانى
Es Seres	10,00	10,00	0,00	30,00	0,00	50,00	-1	10	9	السررس
Total	3,65	15,07	2,74	46,58	0,46	31,51	-24	219	195	المجموع
Total Tunisie	1,92	26,54	3,84	36,78	0,41	30,51	7535	9587	17122	مجموع الجمهورية

الهجرة الخارجية: توزيع الوافدين و المغتربين خلال الفترة 2009 - 2014 حسب مقعدية الاقالمة و أسباب المغادرة و الجنس والوسط (%)
 Répartition des immigrants et des émigrants selon la délégation de résidence, les raisons de d'émigration, sexe et milieu entre 2009 et 2014 (%)
Total Milieu Total sexe
وسط غير بلدي مجموع الجنسين

Délégation	أسباب المغادرة للخارج										الهجرة الخارجية			المغتربة
	أسباب أخرى Autres	الدراسة études	مصحبة الأسرة Accompagnement de la famille	الزواج mariage	اكتفاء مسكن و تحسين ظروف السكن acquisition logement ou meilleur condition de vie	العمل emploi	صافي الهجرة Solde migratoire	المغادرون الى الخارج émigrants	الوافدون من الخارج immigrants	Raisons d'émigration		المغتربة internationale		
Kef Ouest	0,00	16,00	0,00	20,00	0,00	64,00	-12	25	13	أسباب المغادرة للخارج		الكاف الغربية		
Kef Est	2,94	5,88	0,00	11,76	0,00	79,41	-28	34	6	أسباب المغادرة للخارج		الكاف الشرقية		
Nebour	0,00	6,82	0,00	20,45	0,00	72,73	-32	44	12	أسباب المغادرة للخارج		تبر		
Sakiet Sidi Youssef	0,00	10,71	0,00	0,00	0,00	89,29	-20	28	8	أسباب المغادرة للخارج		ساقية سيدي يوسف		
Tajerouine	0,00	11,11	0,00	0,00	0,00	88,89	-16	18	2	أسباب المغادرة للخارج		تاجروين		
Kalaat Shan	0,00	11,43	5,71	28,57	0,00	54,29	-21	35	14	أسباب المغادرة للخارج		قاعة سنان		
Kalaat Khesba	10,00	15,00	5,00	25,00	0,00	45,00	-7	20	13	أسباب المغادرة للخارج		القاعة الحصية		
Djerissa	--	--	--	--	--	--	--	--	--	أسباب المغادرة للخارج		الجرينة		
Elksour	0,00	7,14	0,00	0,00	0,00	92,86	-25	28	3	أسباب المغادرة للخارج		القصور		
Dahmani	0,00	6,90	0,00	0,00	0,00	93,10	-19	29	10	أسباب المغادرة للخارج		الدهاني		
Es Seres	4,35	0,00	0,00	8,70	0,00	86,96	-16	23	7	أسباب المغادرة للخارج		السررس		
Total	1,41	8,80	1,06	12,32	0,00	76,41	-196	284	88	أسباب المغادرة للخارج		المجموع		
Total Tunisie	0,90	4,22	0,76	4,34	0,52	89,26	-14413	18910	4497	أسباب المغادرة للخارج		مجموع الجمهورية		

الهجرة الخارجية: توزيع الوافدين و المغتربين خلال الفترة 2009 - 2014 حسب مقعدية الاقالمة و أسباب المغادرة و الجنس والوسط (%)
 Répartition des immigrants et des émigrants selon la délégation de résidence, les raisons de d'émigration, sexe et milieu entre 2009 et 2014 (%)
Milieu non Communal Masculin
وسط غير بلدي ذكور

Délégation	أسباب المغادرة للخارج										الهجرة الخارجية			المغتربة
	أسباب أخرى Autres	الدراسة études	مصحبة الأسرة Accompagnement de la famille	الزواج mariage	اكتفاء مسكن و تحسين ظروف السكن acquisition logement ou meilleur condition de vie	العمل emploi	صافي الهجرة Solde migratoire	المغادرون الى الخارج émigrants	الوافدون من الخارج immigrants	Raisons d'émigration		المغتربة internationale		
Kef Ouest	0,00	15,00	0,00	5,00	0,00	80,00	-16	20	4	أسباب المغادرة للخارج		الكاف الغربية		
Kef Est	4,00	4,00	0,00	0,00	0,00	92,00	-22	25	3	أسباب المغادرة للخارج		الكاف الشرقية		
Nebour	0,00	9,68	0,00	12,90	0,00	77,42	-27	31	4	أسباب المغادرة للخارج		تبر		
Sakiet Sidi Youssef	0,00	11,54	0,00	0,00	0,00	88,46	-23	26	3	أسباب المغادرة للخارج		ساقية سيدي يوسف		
Tajerouine	0,00	6,25	0,00	0,00	0,00	93,75	-15	16	1	أسباب المغادرة للخارج		تاجروين		
Kalaat Shan	0,00	8,33	0,00	12,50	0,00	79,17	-19	24	5	أسباب المغادرة للخارج		قاعة سنان		
Kalaat Khesba	15,38	15,38	0,00	15,38	0,00	53,85	-8	13	5	أسباب المغادرة للخارج		القاعة الحصية		
Djerissa	--	--	--	--	--	--	--	--	--	أسباب المغادرة للخارج		الجرينة		
Elksour	0,00	0,00	0,00	0,00	0,00	100,00	-17	20	3	أسباب المغادرة للخارج		القصور		
Dahmani	0,00	3,70	0,00	0,00	0,00	96,30	-22	27	5	أسباب المغادرة للخارج		الدهاني		
Es Seres	0,00	0,00	0,00	5,26	0,00	94,74	-15	19	4	أسباب المغادرة للخارج		السررس		
Total	1,36	7,24	0,00	4,98	0,00	86,43	-184	221	37	أسباب المغادرة للخارج		المجموع		
Total Tunisie	0,75	3,63	0,34	1,99	0,52	92,78	-14834	17525	2691	أسباب المغادرة للخارج		مجموع الجمهورية		

الهجرة الخارجية: توزيع الوافدين و المغتربين خلال الفترة 2009 - 2014 حسب مقنطدية الاقلمة و اسبب المغفرة و الجنس و الوسط (%)
 Répartition des immigrants et des émigrants selon la délégation de résidence, les raisons de d'émigration, sexe et milieu entre 2009 et 2014 (%)

وسط غير بلدي (أنثى)
 Milieu non Communal Féminin

Délégation	اسبب المغفرة للخارج							الهجرة الخارجية			المقنطدية
	اسبب أخرى Autres	الدراسة études	مصاحبة الأسرة Accompagnement de la famille	الزواج mariage	اقتناء مسكن و تحسين ظروف السكن acquisition logement ou meilleur condition de vie	العمل emploi	صافي الهجرة Solde migratoire	المغتربون الى الخارج émigrants	الوافدون من الخارج immigrants		
Kef Ouest	0,00	20,00	0,00	80,00	0,00	0,00	4	5	9	الكاف الغربية	
Kef Est	0,00	11,11	0,00	44,44	0,00	44,44	-6	9	3	الكاف الشرقية	
Nebour	0,00	0,00	0,00	38,46	0,00	61,54	-5	13	8	تبر	
Sakiet Sidi Youssef	0,00	0,00	0,00	0,00	0,00	100,00	3	2	5	سفاقية سيدي يوسف	
Tajerouine	0,00	50,00	0,00	0,00	0,00	50,00	-1	2	1	تاجروين	
Kalaat Snan	0,00	18,18	18,18	63,64	0,00	0,00	-2	11	9	قلمة سنان	
Kalaat Khesba	0,00	14,29	14,29	42,86	0,00	28,57	1	7	8	القلمة الكسبية	
Djerissa	--	--	--	--	--	--	--	--	--	الجريصة	
Elksour	0,00	25,00	0,00	0,00	0,00	75,00	-8	8	--	القصور	
Dahmani	0,00	50,00	0,00	0,00	0,00	50,00	3	2	5	الدهماني	
Es Seres	25,00	0,00	0,00	25,00	0,00	50,00	-1	4	3	السرير	
Total	1,59	14,29	4,76	38,10	0,00	41,27	-12	63	51	المجموع	
Total Tunisie	2,82	11,77	6,06	34,15	0,51	44,69	421	1385	1806	مجموع الجمهورية	

Liste des tableaux	قائمة الجداول
Caractéristiques démographiques de la population	الخصائص الديموغرافية للسكان
Répartition de la population par groupe d'âge, Total milieu Total sexe selon la délégation	التوزيع النسبي للسكان حسب الفئة العمرية و مجموع الواسطين و مجموع الجنسين على مستوى المعتمدية
Répartition de la population par groupe d'âge, Masculin Total milieu selon la délégation	التوزيع النسبي للسكان حسب الفئة العمرية و مجموع الذكور و مجموع الواسطين على مستوى المعتمدية
Répartition de la population par groupe d'âge, Feminin Total milieu selon la délégation	التوزيع النسبي للسكان حسب الفئة العمرية و مجموع الإناث و مجموع الواسطين على مستوى المعتمدية
Répartition de la population par groupe d'âge, Milieu communal Total sexe selon la délégation	التوزيع النسبي للسكان حسب الفئة العمرية و وسط بلدي و مجموع الجنسين على مستوى المعتمدية
Répartition de la population par groupe d'âge, Milieu communal Masculin selon la délégation	التوزيع النسبي للسكان حسب الفئة العمرية و وسط بلدي ذكور على مستوى المعتمدية
Répartition de la population par groupe d'âge, Milieu communal Feminin selon la délégation	التوزيع النسبي للسكان حسب الفئة العمرية و وسط بلدي إناث على مستوى المعتمدية
Répartition de la population par groupe d'âge, Milieu Non Communal Total sexe selon la délégation	التوزيع النسبي للسكان حسب الفئة العمرية و وسط غير بلدي مجموع الجنسين على مستوى المعتمدية
Répartition de la population par groupe d'âge, Milieu non communal Masculin selon la délégation	التوزيع النسبي للسكان حسب الفئة العمرية و وسط غير بلدي ذكور على مستوى المعتمدية
Répartition de la population par groupe d'âge, Milieu non communal Feminin selon la délégation	التوزيع النسبي للسكان حسب الفئة العمرية و وسط غير بلدي إناث على مستوى المعتمدية
Répartition de la population 15 ans et plus par état matrimonial Total milieu Total sexe selon la délégation	التوزيع النسبي للسكان 15 سنة فما فوق حسب الحالة الزوجية مجموع الواسطين و مجموع الجنسين على مستوى المعتمدية
Répartition de la population 15 ans et plus par état matrimonial Masculin Total milieu selon la délégation	التوزيع النسبي للسكان 15 سنة فما فوق حسب الحالة الزوجية مجموع الذكور و مجموع الواسطين على مستوى المعتمدية
Répartition de la population 15 ans et plus par état matrimonial Feminin Total milieu selon la délégation	التوزيع النسبي للسكان 15 سنة فما فوق حسب الحالة الزوجية مجموع الإناث و مجموع الواسطين على مستوى المعتمدية
Répartition de la population 15 ans et plus par état matrimonial Milieu communal Total sexe selon la délégation	التوزيع النسبي للسكان 15 سنة فما فوق حسب الحالة الزوجية وسط بلدي و مجموع الجنسين على مستوى المعتمدية
Répartition de la population 15 ans et plus par état matrimonial Milieu communal Masculin selon la délégation	التوزيع النسبي للسكان 15 سنة فما فوق حسب الحالة الزوجية وسط بلدي ذكور على مستوى المعتمدية
Répartition de la population 15 ans et plus par état matrimonial Milieu communal Feminin selon la délégation	التوزيع النسبي للسكان 15 سنة فما فوق حسب الحالة الزوجية وسط بلدي إناث على مستوى المعتمدية
Répartition de la population 15 ans et plus par état matrimonial Milieu Non Communal Total sexe selon la délégation	التوزيع النسبي للسكان 15 سنة فما فوق حسب الحالة الزوجية وسط غير بلدي مجموع الجنسين على مستوى المعتمدية
Répartition de la population 15 ans et plus par état matrimonial Milieu non communal Masculin selon la délégation	التوزيع النسبي للسكان 15 سنة فما فوق حسب الحالة الزوجية وسط غير بلدي ذكور على مستوى المعتمدية
Répartition de la population 15 ans et plus par état matrimonial Milieu non communal Feminin selon la délégation	التوزيع النسبي للسكان 15 سنة فما فوق حسب الحالة الزوجية وسط غير بلدي إناث على مستوى المعتمدية
Caractéristiques éducationnelles de la population	الخصائص التربوية للسكان
Répartition de la population 10 ans et plus par Niveau d'instruction, Total milieu Total sexe selon la délégation	التوزيع النسبي للسكان 10 سنوات فما فوق حسب المستوى التعليمي مجموع الواسطين و مجموع الجنسين على مستوى المعتمدية
Répartition de la population 10 ans et plus par Niveau d'instruction, Masculin Total milieu selon la délégation	التوزيع النسبي للسكان 10 سنوات فما فوق حسب المستوى التعليمي مجموع الذكور و مجموع الواسطين على مستوى المعتمدية

Répartition de la population 10 ans et plus par Niveau d'instruction, Feminin Total milieu selon la délégation	التوزيع النسبي للسكان 10 سنوات فما فوق حسب المستوى التعليمي مجموع الإناث و مجموع الواسطين على مستوى المعتمدية
Répartition de la population 10 ans et plus par Niveau d'instruction, Milieu communal Total sexe selon la délégation	التوزيع النسبي للسكان 10 سنوات فما فوق حسب المستوى التعليمي وسط بلدي و مجموع الجنسين على مستوى المعتمدية
Répartition de la population 10 ans et plus par Niveau d'instruction, Masculin Total milieu selon la délégation	التوزيع النسبي للسكان 10 سنوات فما فوق حسب المستوى التعليمي وسط بلدي ذكور على مستوى المعتمدية
Répartition de la population 10 ans et plus par Niveau d'instruction, Feminin Total milieu selon la délégation	التوزيع النسبي للسكان 10 سنوات فما فوق حسب المستوى التعليمي وسط بلدي إناث
Répartition de la population 10 ans et plus par Niveau d'instruction, Milieu Non Communal Total sexe selon la délégation	التوزيع النسبي للسكان 10 سنوات فما فوق حسب المستوى التعليمي وسط غير بلدي مجموع الجنسين
Répartition de la population 10 ans et plus par Niveau d'instruction, Milieu non communal Masculin selon la délégation	التوزيع النسبي للسكان 10 سنوات فما فوق حسب المستوى التعليمي وسط غير بلدي ذكور على مستوى المعتمدية
Répartition de la population 10 ans et plus par Niveau d'instruction, Milieu non communal Feminin selon la délégation	التوزيع النسبي للسكان 10 سنوات فما فوق حسب المستوى التعليمي وسط غير بلدي إناث على مستوى المعتمدية
Répartition de la population selon les indicateurs éducationnel, Total milieu Total sexe selon la délégation	التوزيع النسبي للسكان حسب المؤشرات التربوية مجموع الواسطين و مجموع الجنسين على مستوى المعتمدية
Répartition de la population selon les indicateurs éducationnel, Masculin Total milieu selon la délégation	التوزيع النسبي للسكان حسب المؤشرات التربوية مجموع الذكور و مجموع الواسطين على مستوى المعتمدية
Répartition de la population selon les indicateurs éducationnel, Feminin Total milieu selon la délégation	التوزيع النسبي للسكان حسب المؤشرات التربوية مجموع الإناث و مجموع الواسطين على مستوى المعتمدية
Répartition de la population selon les indicateurs éducationnel, Milieu communal Total sexe selon la délégation	التوزيع النسبي للسكان حسب المؤشرات التربوية وسط بلدي و مجموع الجنسين على مستوى المعتمدية
Répartition de la population selon les indicateurs éducationnel, Milieu communal Masculin selon la délégation	التوزيع النسبي للسكان حسب المؤشرات التربوية وسط بلدي ذكور على مستوى المعتمدية
Répartition de la population selon les indicateurs éducationnel, Milieu communal Feminin selon la délégation	التوزيع النسبي للسكان حسب المؤشرات التربوية وسط بلدي إناث على مستوى المعتمدية
Répartition de la population selon les indicateurs éducationnel, Milieu non communal Total sexe selon la délégation	التوزيع النسبي للسكان حسب المؤشرات التربوية وسط غير بلدي و مجموع الجنسين على مستوى المعتمدية
Répartition de la population selon les indicateurs éducationnel, Milieu non communal Masculin selon la délégation	التوزيع النسبي للسكان حسب المؤشرات التربوية وسط غير بلدي ذكور على مستوى المعتمدية
Répartition de la population selon les indicateurs éducationnel, Milieu non communal Feminin selon la délégation	التوزيع النسبي للسكان حسب المؤشرات التربوية وسط غير بلدي إناث على مستوى المعتمدية
Caractéristiques économiques de la population	الخصائص الإقتصادية للسكان
Répartition de la population 15 ans et plus selon l'activité, Total milieu Total sexe selon la délégation	لتوزيع النسبي للسكان 15 سنة فما فوق حسب النشاط مجموع الواسطين و مجموع الجنسين على مستوى المعتمدية

Répartition des chômeurs par groupe d'âge, Milieu communal Feminin selon la délégation	التوزيع النسبي للعاطلين عن العمل 15 سنة فما فوق حسب الفئة العمرية ووسط بلدي إناث على مستوى المعتمدية
Répartition des chômeurs par groupe d'âge, Milieu non communal Total sexe selon la délégation	التوزيع النسبي للعاطلين عن العمل 15 سنة فما فوق حسب الفئة العمرية ووسط غير بلدي مجموع الجنسين على مستوى المعتمدية
Répartition des chômeurs par groupe d'âge, Milieu non communal Masculin selon la délégation	التوزيع النسبي للعاطلين عن العمل 15 سنة فما فوق حسب الفئة العمرية ووسط غير بلدي ذكور على مستوى المعتمدية
Répartition des chômeurs par groupe d'âge, Milieu non communal Feminin selon la délégation	التوزيع النسبي للعاطلين عن العمل 15 سنة فما فوق حسب الفئة العمرية ووسط غير بلدي إناث على مستوى المعتمدية
Caractéristiques des ménages et leurs conditions de vie	خصائص الأسر وظروف عيشها
Répartition des ménages selon source d'eau potable, Total milieu selon la délégation	توزيع الأسر حسب مصادر التزود بالماء الصالح للشرب مجموع الوسطين على مستوى المعتمدية
Répartition des ménages selon source d'eau potable, Milieu communal selon la délégation	توزيع الأسر حسب مصادر التزود بالماء الصالح للشرب وسط بلدي على مستوى المعتمدية
Répartition des ménages selon source d'eau potable, Milieu non communal selon la délégation	توزيع الأسر حسب مصادر التزود بالماء الصالح للشرب وسط غير بلدي على مستوى المعتمدية
Répartition des ménages selon source d'énergie et son utilisation, Total milieu selon la délégation	توزيع الأسر حسب مصادر الطاقة واستعمالاتها مجموع الوسطين على مستوى المعتمدية
Répartition des ménages selon source d'énergie et son utilisation, Milieu communal selon la délégation	توزيع الأسر حسب مصادر الطاقة واستعمالاتها وسط بلدي على مستوى المعتمدية
Répartition des ménages selon source d'énergie et son utilisation, Milieu non communal selon la délégation	توزيع الأسر حسب مصادر الطاقة واستعمالاتها وسط غير بلدي على مستوى المعتمدية
Répartition des ménages selon mode d'occupation, mode propriété, Total milieu selon la délégation	توزيع الأسر حسب صفة سكن الأسرة وكيفية الملكية مجموع الوسطين على مستوى المعتمدية
Répartition des ménages selon mode d'occupation, mode propriété, Milieu communal selon la délégation	توزيع الأسر حسب صفة سكن الأسرة وكيفية الملكية وسط بلدي على مستوى المعتمدية
Répartition des ménages selon mode d'occupation, mode propriété, Milieu non communal selon la délégation	توزيع الأسر حسب صفة سكن الأسرة وكيفية الملكية وسط غير بلدي على مستوى المعتمدية
Répartition des ménages par Possession des moyens de loisir, Total milieu selon la délégation	توزيع الأسر حسب نسبة امتلاك وسائل الترفيه مجموع الوسطين على مستوى المعتمدية
Répartition des ménages par Possession des moyens de loisir, Milieu communal selon la délégation	توزيع الأسر حسب نسبة امتلاك وسائل الترفيه وسط بلدي على مستوى المعتمدية
Répartition des ménages par Possession des moyens de loisir, Milieu non communal selon la délégation	توزيع الأسر حسب نسبة امتلاك وسائل الترفيه وسط غير بلدي على مستوى المعتمدية
Répartition des ménages selon possession des Electro ménager, Total milieu selon la délégation	توزيع الأسر حسب نسبة امتلاك مواد التجهيز المنزلي مجموع الوسطين على مستوى المعتمدية
Répartition des ménages selon possession des Electro ménager, Milieu communal selon la délégation	توزيع الأسر حسب نسبة امتلاك مواد التجهيز المنزلي وسط بلدي على مستوى المعتمدية
Répartition des ménages selon possession des Electro ménager, Milieu non communal selon la délégation	توزيع الأسر حسب نسبة امتلاك مواد التجهيز المنزلي وسط غير بلدي على مستوى المعتمدية

Répartition des ménages selon Possession des moyens d'information et communication, Total milieu selon la délégation	توزيع الأسر حسب نسبة امتلاك وسائل الاتصال مجموع الواسطين على مستوى المعتمدية
Répartition des ménages selon Possession des moyens d'information et communication, Milieu communal selon la délégation	توزيع الأسر حسب نسبة امتلاك وسائل الاتصال وسط بلدي على مستوى المعتمدية
Répartition des ménages selon Possession des moyens d'information et communication, Milieu non communal selon la délégation	توزيع الأسر حسب نسبة امتلاك وسائل الاتصال وسط غير بلدي على مستوى المعتمدية
Caractéristiques des logements	خصائص المساكن
Répartition des logements par type, Total milieu selon la délégation	توزيع المساكن حسب النوع مجموع الواسطين على مستوى المعتمدية
Répartition des logements par type, Milieu communal selon la délégation	توزيع المساكن حسب النوع وسط بلدي على مستوى المعتمدية
Répartition des logements par type, Milieu non communal selon la délégation	توزيع المساكن حسب النوع وسط غير بلدي على مستوى المعتمدية
Répartition des logements par nombre de pièces, Total milieu selon la délégation	توزيع المساكن حسب عدد الغرف مجموع الواسطين على مستوى المعتمدية
Répartition des logements par nombre de pièces, Milieu communal selon la délégation	توزيع المساكن حسب عدد الغرف وسط بلدي على مستوى المعتمدية
Répartition des logements par nombre de pièces, Milieu non communal selon la délégation	توزيع المساكن حسب عدد الغرف وسط غير بلدي على مستوى المعتمدية
Répartition des logements par superficie couverte, Total milieu selon la délégation	توزيع المساكن حسب المساحة المغطاة مجموع الواسطين على مستوى المعتمدية
Répartition des logements par superficie couverte, Milieu communal selon la délégation	توزيع المساكن حسب المساحة المغطاة وسط بلدي على مستوى المعتمدية
Répartition des logements par superficie couverte, Milieu non communal selon la délégation	توزيع المساكن حسب المساحة المغطاة وسط غير بلدي على مستوى المعتمدية
Répartition des logements par mode d'occupation, Total milieu selon la délégation	توزيع المساكن حسب الاستغلال مجموع الواسطين على مستوى المعتمدية
Répartition des logements par mode d'occupation, Milieu communal selon la délégation	توزيع المساكن حسب الاستغلال وسط بلدي على مستوى المعتمدية
Répartition des logements par mode d'occupation, Milieu non communal selon la délégation	توزيع المساكن حسب الاستغلال وسط غير بلدي على مستوى المعتمدية
Répartition des logements par raccordements aux réseaux de services d'infrastructures, Total milieu selon la délégation	توزيع المساكن حسب الارتباط بشبكات خدمات البنية الأساسية مجموع الواسطين على مستوى المعتمدية
Répartition des logements par raccordements aux réseaux de services d'infrastructures, Milieu communal selon la délégation	توزيع المساكن حسب الارتباط بشبكات خدمات البنية الأساسية وسط بلدي على مستوى المعتمدية
Répartition des logements par raccordements aux réseaux de services d'infrastructures, Milieu non communal selon la délégation	توزيع المساكن حسب الارتباط بشبكات خدمات البنية الأساسية وسط غير بلدي على مستوى المعتمدية
Pourcentage des logements équipés de facilités et le nombre des logements sans facilités, Total milieu selon la délégation	نسبة المساكن المجهزة بالمرافق و عدد المساكن الغير مجهزة مجموع الواسطين على مستوى المعتمدية

Pourcentage des logements équipés de facilités et le nombre des logements sans facilités, Milieu communal selon la délégation	نسبة المساكن المجهزة بالمرافق و عدد المساكن الغير مجهزة وسط بلدي على مستوى المعتمدية
Pourcentage des logements équipés de facilités et le nombre des logements sans facilités, Milieu non communal selon la délégation	نسبة المساكن المجهزة بالمرافق و عدد المساكن الغير مجهزة وسط غير بلدي على مستوى المعتمدية
Répartition des logements selon la distance séparant le logement du plus proche jardin d'enfant et école primaire, Total milieu	التوزيع النسبي للمساكن حسب المسافة التي تفصل المسكن عن أقرب روضة أو محضنة أطفال و مدرسة ابتدائية مجموع الواسطين على مستوى المعتمدية
Répartition des logements selon la distance séparant le logement du plus proche jardin d'enfant et école primaire, Milieu communal selon la délégation	التوزيع النسبي للمساكن حسب المسافة التي تفصل المسكن عن أقرب روضة أو محضنة أطفال و مدرسة ابتدائية وسط بلدي على مستوى المعتمدية
Répartition des logements selon la distance séparant le logement du plus proche jardin d'enfant et école primaire, Milieu non communal selon la délégation	التوزيع النسبي للمساكن حسب المسافة التي تفصل المسكن عن أقرب روضة أو محضنة أطفال و مدرسة ابتدائية وسط غير بلدي على مستوى المعتمدية
Répartition des logements selon la distance séparant le logement du plus proche collège ou lycée , Total milieu	التوزيع النسبي للمساكن حسب المسافة التي تفصل المسكن عن أقرب مدرسة اعدادية والمعهد مجموع الواسطين على مستوى المعتمدية
Répartition des logements selon la distance séparant le logement du plus proche collège ou lycée , Milieu communal selon la délégation	التوزيع النسبي للمساكن حسب المسافة التي تفصل المسكن عن أقرب مدرسة اعدادية والمعهد وسط بلدي على مستوى المعتمدية
Répartition des logements selon la distance séparant le logement du plus proche collège ou lycée , Milieu non communal selon la délégation	التوزيع النسبي للمساكن حسب المسافة التي تفصل المسكن عن أقرب مدرسة اعدادية والمعهد وسط غير بلدي على مستوى المعتمدية
Répartition des logements selon la distance séparant le logement du plus proche Dispensaire ou hopital local , Total milieu	التوزيع النسبي للمساكن حسب المسافة التي تفصل المسكن عن أقرب مستوصف أو مستشفى محلي مجموع الواسطين على مستوى المعتمدية
Répartition des logements selon la distance séparant le logement du plus proche Dispensaire ou hopital local , Milieu communal selon la délégation	التوزيع النسبي للمساكن حسب المسافة التي تفصل المسكن عن أقرب مستوصف أو مستشفى محلي وسط بلدي على مستوى المعتمدية
Répartition des logements selon la distance séparant le logement du plus proche Dispensaire ou hopital local , Milieu non communal selon la délégation	التوزيع النسبي للمساكن حسب المسافة التي تفصل المسكن عن أقرب مستوصف أو مستشفى محلي وسط غير بلدي على مستوى المعتمدية
Répartition des logements selon la distance séparant le logement du plus proche Etabl sportif et des jeunes , Total milieu selon la délégation	التوزيع النسبي للمساكن حسب المسافة التي تفصل المسكن عن أقرب منشأة شبابية أو رياضية مجموع الواسطين على مستوى المعتمدية
Répartition des logements selon la distance séparant le logement du plus proche Etabl sportif et des jeunes , Milieu communal selon la délégation	التوزيع النسبي للمساكن حسب المسافة التي تفصل المسكن عن أقرب منشأة شبابية أو رياضية وسط بلدي على مستوى المعتمدية
Répartition des logements selon la distance séparant le logement du plus proche Etabl sportif et des jeunes , Milieu non communal selon la délégation	التوزيع النسبي للمساكن حسب المسافة التي تفصل المسكن عن أقرب منشأة شبابية أو رياضية وسط غير بلدي على مستوى المعتمدية
Caractéristiques migratoire entre 2009-2014	خصائص الهجرة بين 2009-2014
Répartition des migrants selon la délégation de résidence en 2014 et raisons de sortie, Total milieu Total sexe selon la délégation	توزيع المهاجرين حسب معتمدية الإقامة سنة 2014 وأسباب المغادرة مجموع الواسطين و مجموع الجنسين على مستوى المعتمدية
Répartition des migrants selon la délégation de résidence en 2014 et raisons de sortie, Masculin Total milieu	توزيع المهاجرين حسب معتمدية الإقامة سنة 2014 وأسباب المغادرة مجموع الذكور و مجموع الواسطين على مستوى المعتمدية
Répartition des migrants selon la délégation de résidence en 2014 et raisons de sortie, Feminin Total milieu	توزيع المهاجرين حسب معتمدية الإقامة سنة 2014 وأسباب المغادرة مجموع الإناث و مجموع الواسطين على مستوى المعتمدية

Répartition des migrants selon la délégation de résidence en 2014 et raisons de sortie, Milieu communal Total sexe selon la délégation	توزيع المهاجرين حسب معتمدية الإقامة سنة 2014 وأسباب المغادرة وسط بلدي و مجموع الجنسين على مستوى المعتمدية
Répartition des migrants selon la délégation de résidence en 2014 et raisons de sortie, Milieu communal Masculin	توزيع المهاجرين حسب معتمدية الإقامة سنة 2014 وأسباب المغادرة وسط بلدي ذكور على مستوى المعتمدية على مستوى المعتمدية
Répartition des migrants selon la délégation de résidence en 2014 et raisons de sortie, Milieu communal Féminin	توزيع المهاجرين حسب معتمدية الإقامة سنة 2014 وأسباب المغادرة وسط بلدي إناث على مستوى المعتمدية على مستوى المعتمدية
Répartition des migrants selon la délégation de résidence en 2014 et raisons de sortie, Milieu non communal Total sexe	توزيع المهاجرين حسب معتمدية الإقامة سنة 2014 وأسباب المغادرة وسط غير بلدي مجموع الجنسين على مستوى المعتمدية
Répartition des migrants selon la délégation de résidence en 2014 et raisons de sortie, Milieu non communal Masculin	توزيع المهاجرين حسب معتمدية الإقامة سنة 2014 وأسباب المغادرة وسط غير بلدي ذكور على مستوى المعتمدية
Répartition des migrants selon la délégation de résidence en 2014 et raisons de sortie, Milieu non communal Féminin	توزيع المهاجرين حسب معتمدية الإقامة سنة 2014 وأسباب المغادرة وسط غير بلدي إناث على مستوى المعتمدية
Répartition des immigrants et des émigrants selon la délégation de résidence, les raisons de d'émigration , Total milieu Total sexe	الهجرة الخارجية: توزيع الوافدين و المغادرين خلال الفترة 2009 - 2014 حسب معتمدية الاقامة وأسباب المغادرة مجموع الوستين و مجموع الجنسين
Répartition des immigrants et des émigrants selon la délégation de résidence, les raisons de d'émigration , Total milieu Total sexe	الهجرة الخارجية: توزيع الوافدين و المغادرين خلال الفترة 2009 - 2014 حسب معتمدية الاقامة وأسباب المغادرة مجموع الذكور و مجموع الوستين
Répartition des immigrants et des émigrants selon la délégation de résidence, les raisons de d'émigration , Milieu communal Total sexe	الهجرة الخارجية: توزيع الوافدين و المغادرين خلال الفترة 2009 - 2014 حسب معتمدية الاقامة وأسباب المغادرة مجموع الإناث و مجموع الوستين
Répartition des immigrants et des émigrants selon la délégation de résidence, les raisons de d'émigration , Milieu communal Masculin selon la délégation	الهجرة الخارجية: توزيع الوافدين و المغادرين خلال الفترة 2009 - 2014 حسب معتمدية الاقامة وأسباب المغادرة وسط بلدي و مجموع الجنسين
Répartition des immigrants et des émigrants selon la délégation de résidence, les raisons de d'émigration , Milieu communal Masculin selon la délégation	الهجرة الخارجية: توزيع الوافدين و المغادرين خلال الفترة 2009 - 2014 حسب معتمدية الاقامة وأسباب المغادرة وسط بلدي ذكور
Répartition des immigrants et des émigrants selon la délégation de résidence, les raisons de d'émigration , Milieu communal Féminin	الهجرة الخارجية: توزيع الوافدين و المغادرين خلال الفترة 2009 - 2014 حسب معتمدية الاقامة وأسباب المغادرة وسط بلدي إناث
Répartition des immigrants et des émigrants selon la délégation de résidence, les raisons de d'émigration , Milieu non communal Total sexe	الهجرة الخارجية: توزيع الوافدين و المغادرين خلال الفترة 2009 - 2014 حسب معتمدية الاقامة وأسباب المغادرة وسط غير بلدي مجموع الجنسين
Répartition des immigrants et des émigrants selon la délégation de résidence, les raisons de d'émigration , Milieu non communal Masculin	الهجرة الخارجية: توزيع الوافدين و المغادرين خلال الفترة 2009 - 2014 حسب معتمدية الاقامة وأسباب المغادرة وسط غير بلدي ذكور
Répartition des immigrants et des émigrants selon la délégation de résidence, les raisons de d'émigration , Milieu non communal Féminin	الهجرة الخارجية: توزيع الوافدين و المغادرين خلال الفترة 2009 - 2014 حسب معتمدية الاقامة وأسباب المغادرة وسط غير بلدي إناث