

المسح السداسي حول الاستثمار

السداسية الأولى من سنة 2017

بيان صحفي

Communiqué de Presse

نتائج المسح السداسي المتعلق بسبر آراء رؤساء
المؤسسات الخاصة حول وضع الاستثمار في قطاع
الصناعات المعملية

السداسية الأولى من سنة 2017: الوضع الحالي

السداسية الثانية من نفس السنة: الآفاق

Pour plus de détails, contacter l'unité de communication

لمزيد الإرشادات الإتصال بوحدة الإعلام

Prochaine publication النشرة القادمة

Tél: (216) 71 891 002 الهاتف

Fax: (216) 71 792 559 الفاكس

www.ins.tn

Date prévue de parition التاريخ المرتقب للصدور

Mars 2018

يبرز تقييم أصحاب المؤسسات الصناعية العملية المستجوبين خلال شهر جوان 2017 انخفاضا في مستوى الاستثمار خلال السداسية الأولى من سنة 2017 بالمقارنة مع السداسية الثانية من سنة 2016. وقد شمل هذا الانخفاض بالأساس الصناعات المنجمية الغير معدنية و الصناعات الغذائية والفلاحية وكذلك الصناعات المختلفة.

كما تبرز توقعات أصحاب المؤسسات الصناعية في ما يخص تطور الاستثمار الجملي خلال السداسية الثانية من سنة 2017 ارتفاعا مرتقبا في المستوى الجملي للاستثمارات بالمقارنة مع السداسية الأولى من نفس السنة.

السؤال:

كيف تقيمون تطور الاستثمار بالنسبة لمؤسستكم خلال السداسي الأول من سنة 2017 والسداسي الثاني من نفس السنة: (ارتفاع- استقرار-انخفاض) ؟

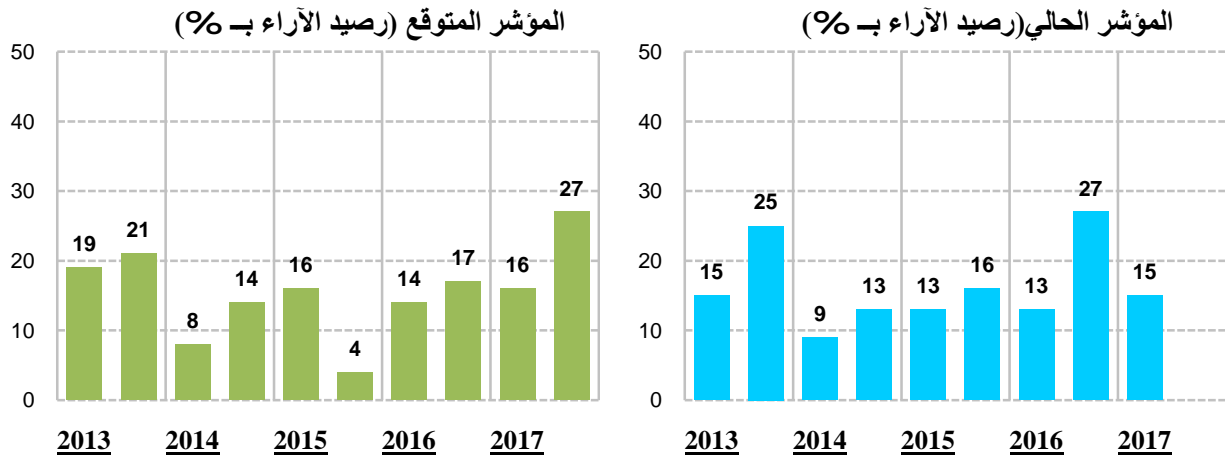
1 -تطور الاستثمار الجملي

بين تقييم أصحاب مؤسسات الصناعات العملية تراجعا في مستوى الاستثمار الجملي المسجل خلال السداسية الأولى من سنة 2017 بالمقارنة مع السداسية الثانية من سنة 2016، حيث انخفض رصيد الآراء من 27 % إلى 15% بين السداسيتين. وتجدر الإشارة إلى أن مستوى الاستثمار الجملي شهد استقرارا خلال السداسية الأولى من سنة 2017 بالمقارنة مع نفس الفترة من السنة الفارطة .

2017		2016		2015		2014		2013		المؤشر الحالي
السداسي		السداسي		السداسي		السداسي		السداسي		
الثاني	الأول	الثاني	الأول	الثاني	الأول	الثاني	الأول	الثاني	الأول	
	15	27	13	16	13	13	9	25	15	
27	16	17	14	4	16	14	8	21	19	المؤشر المتوقع

بالنسبة للسداسية الثانية من سنة 2017 يتوقع أصحاب المؤسسات ارتفاعا في مستوى الاستثمار، حيث مر رصيد الآراء المتوقع من 16% خلال السداسية الأولى من سنة 2017 إلى 27% خلال السداسية الثانية من نفس السنة.

تطور رصيد الآراء حول وضع و آفاق الاستثمار لمجمل قطاعات الصناعات المعملية



1- تطور الاستثمار حسب قطاع النشاط

بخصوص تطور الاستثمار في الصناعات المعملية خلال السداسية الأولى من سنة 2017 بالمقارنة مع السداسية الثانية من سنة 2016 تبرز نتائج سير آراء أصحاب المؤسسات الصناعية أن الانخفاض في مستوى الجملي للاستثمار ناتج بالأساس عن تراجع الاستثمار في جل القطاعات، نذكر منها الصناعات المنجمية الغير معدنية (12% إلى -19%) والصناعات الغذائية والفلاحية (31% إلى 11%) والصناعات المختلفة (22% إلى 5%) وكذلك الصناعات الكيمائية (39% إلى 12%). في المقابل سجل رصيد آراء أصحاب المؤسسات ارتفاعا في الاستثمار في الصناعات الميكانيكية والكهربائية (35% إلى 48%)، أما قطاع صناعة النسيج والملابس والجلد فقد شهد استقرارا في مستوى الاستثمار حيث مر رصيد آراء أصحاب المؤسسات من 8% خلال السداسية الثانية من سنة 2016 إلى 6% خلال السداسية الأولى من سنة 2017.

وفي ما يخص الاستثمار المرتقب خلال السداسية الأولى لثانية من سنة 2017، يبدي أصحاب المؤسسات آراء أكثر تفاؤلا حيث من المرتقب أن يرتفع مستوى الاستثمار بالنسبة للصناعات الميكانيكية والكهربائية (9% إلى 46%) والصناعات المختلفة (7% إلى 33%) وكذلك الصناعات الكيمائية (7% إلى 29%). وفي المقابل، تشير النتائج أنه من المرتقب أن يسجل قطاع الصناعات المنجمية الغير معدنية انخفاضا في الاستثمارات (19% إلى -16%)، أما قطاع صناعة النسيج والملابس والجلد وكذلك قطاع الصناعات الغذائية والفلاحية فانه من الم توقع أن تشهد هذه القطاعات استقرارا على مستوى الاستثمارات.

رصيد الآراء حول الاستثمار حسب قطاع النشاط

و حسب التصنيف التونسي للأنشطة 2002

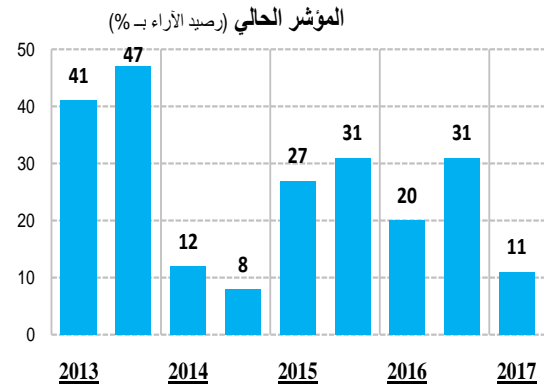
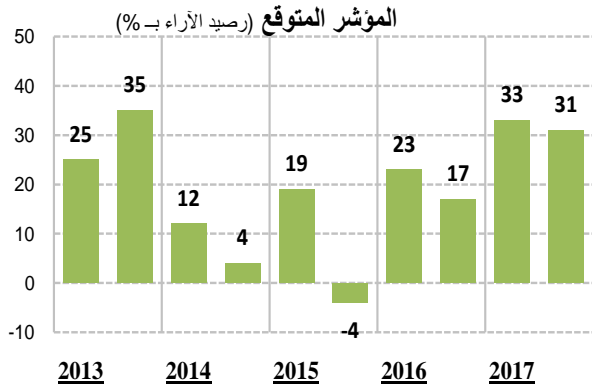
2017		2016		2015		2014		2013			
السداسي		السداسي		السداسي		السداسي		السداسي			
2	1	2	1	2	1	2	1	2	1		
المؤشر الحالي											
	15	27	13	16	13	13	9	25	15	مجمل قطاعات الصناعات المعملية (*)	
	11	31	20	31	27	8	12	47	41	الصناعات الغذائية والفلاحية	
	6	8	7	3	-1	-7	-12	7	12	صناعة النسيج والملابس والجلد	
	5	22	-8	11	-6	-5	3	2	-2	صناعات مختلفة	
	12	39	14	9	20	42	28	35	25	الصناعات الكيماوية (1)	
	-19	12	4	16	6	20	10	17	6	صناعات منجمية غير معدنية (2)	
	48	35	26	11	12	9	0	23	0	الصناعات الميكانيكية والكهربائية	
المؤشر المتوقع											
	27	16	17	14	4	16	14	8	21	19	مجمل قطاعات الصناعات المعملية (*)
	31	33	17	23	-4	19	4	12	35	25	الصناعات الغذائية والفلاحية
	5	8	10	-7	-4	8	-1	-8	-7	-1	صناعة النسيج والملابس والجلد
	33	7	-4	15	23	3	10	14	25	37	صناعات مختلفة
	29	7	1	16	4	30	39	3	27	54	الصناعات الكيماوية (1)
	-16	19	32	22	-3	15	-1	8	16	11	صناعات منجمية غير معدنية (2)
	46	9	37	2	8	13	21	14	18	12	الصناعات الميكانيكية والكهربائية

(*) قطاع الصناعات المعملية دون احتساب قطاع تكرير النفط.

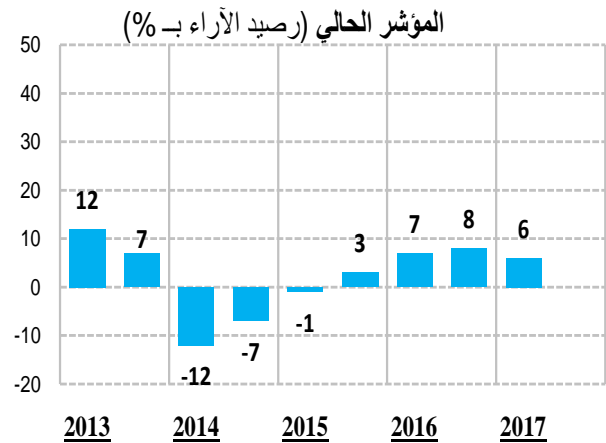
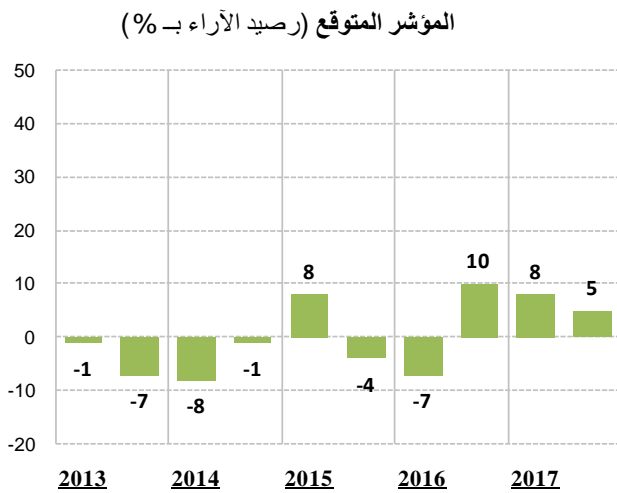
(1) قطاع الصناعات الكيماوية حسب التصنيف التونسي للأنشطة 2002 يقابل قطاع الصناعات الكيماوية حسب تصنيف التونسي للأنشطة 1986 دون احتساب قطاع المطاط.

(2) قطاع الصناعات المنجمية الغير معدنية حسب التصنيف التونسي للأنشطة 2002 يقابل قطاع صناعة مواد البناء والخزف والبلور حسب تصنيف الأنشطة والمواد 1986 دون احتساب قطاع "استخراج الأحجار للبناء وقطاع استخراج الرمال و الصلصال.

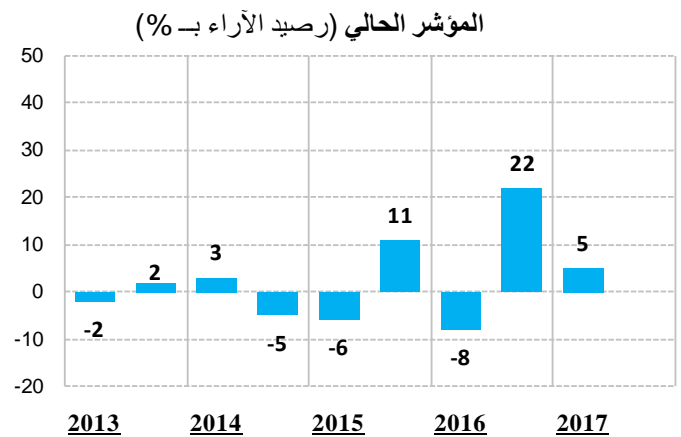
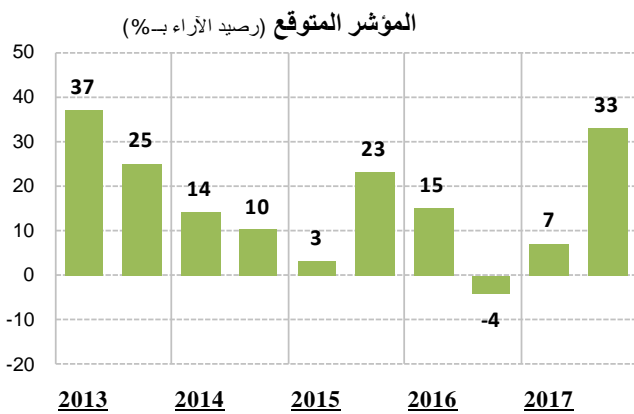
الصناعات الغذائية والفلاحية



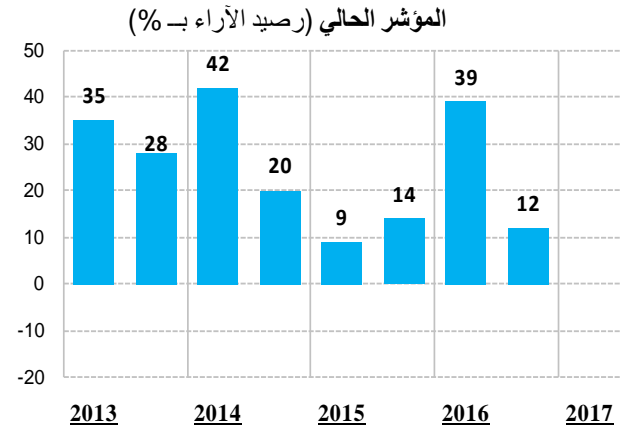
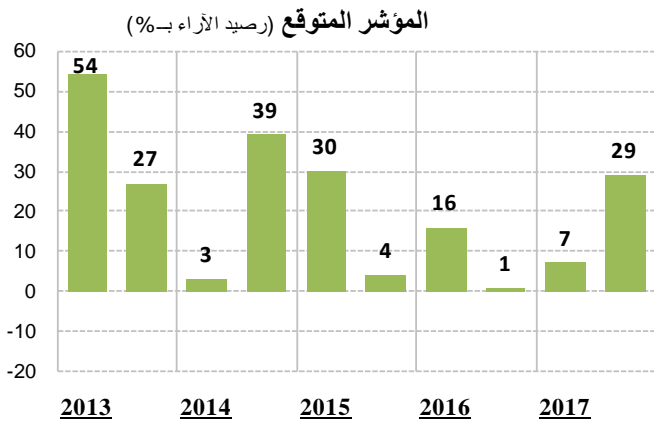
صناعة النسيج والملابس والجلد



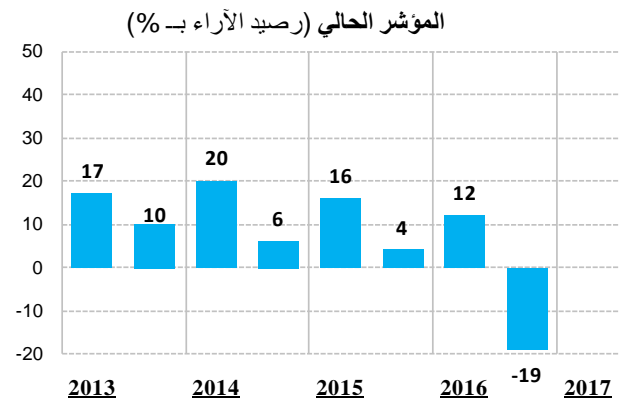
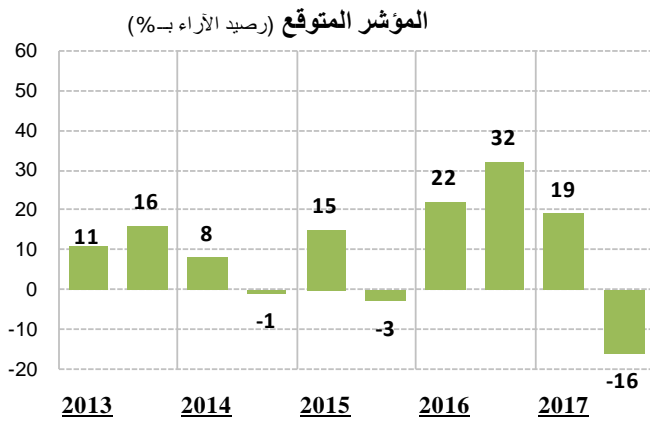
الصناعات المختلفة



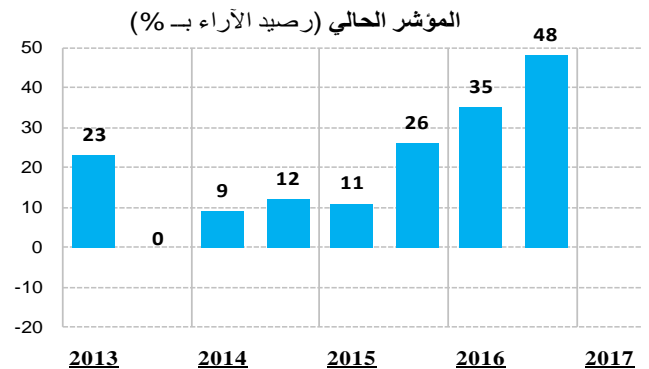
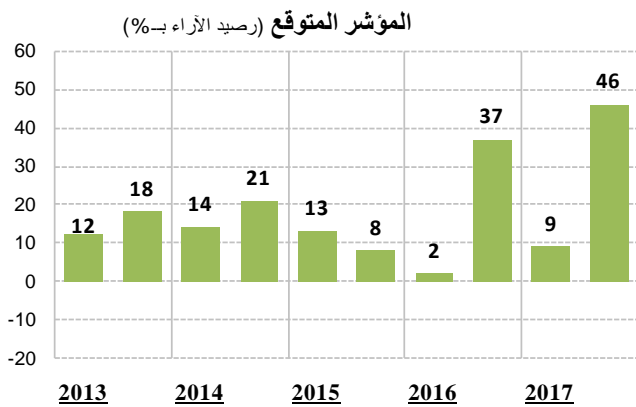
الصناعات الكيماوية



الصناعات المنجمية الغير معدنية



الصناعات الميكانيكية والكهربائية



المنهجية

تحتوي هذه الوثيقة على النتائج المتعلقة بعملية سير آراء رؤساء مؤسسات الصناعات المعملية حول وضع الاستثمار في هذه القطاعات. و أنجز هذا المسح خلال شهر جوان 2017 لدى عينة مكونة من 850 مؤسسة في قطاع الصناعات المعملية. و تجدر الإشارة إلى أن هذه المسوحات الظرفية حول الاستثمار قد انطلقت منذ السداسي الثاني من سنة 2001. و تتمثل نتائج هذا المسح في شكل سلاسل سداسية متعلقة برصيد آراء (1) (solde d'opinion) أصحاب المؤسسات حول الاستثمار التي تم تصنيفها إلى صنفين:

- الصنف الأول من المؤشرات يتعلق بوضع الاستثمار الخاص خلال السداسية الأولى من سنة 2017.
- الصنف الثاني من المؤشرات يخص توقعات الاستثمار للفترة الموالية للمسح أي السداسية الثانية من نفس السنة.

و يهدف المسح السداسي حول الاستثمار و آفاقه بالخصوص إلى تقييم تطور الاستثمار الحالي للقطاع خلال السداسية التي تسبق إنجاز المسح و تقدير آفاق تطور هذا الاستثمار خلال السداسية الموالية حسب توقعات الصناعيين.

(1) رصيد آراء أصحاب المؤسسات هو الفارق بين النسبة المئوية من المؤسسات التي تصرح بتطور إيجابي (ارتفاع في الاستثمار) ونسبة المؤسسات التي تصرح بتطور سلبي (انخفاض في الاستثمار).