

Publication Statistique

P 0201

Emploi et chômage

Premier trimestre de 2012

Prochaine publication	Date prévue de parution
Deuxième trimestre 2012	Août 2012

Pour plus de détails, contacter l'unité
information

Tél : 71 891 002
Fax : 71 792 559

Le taux de chômage atteint 18,1% au premier trimestre de 2012

Le nombre de chômeurs s'établit à 709,7 milles de la population active, estimée à 3916,8 milles, d'après les résultats de l'Enquête Nationale sur la Population et l'Emploi du premier trimestre de 2012. Par conséquent, le taux de chômage est de 18,1% et il est en baisse de 0.8 point par rapport au quatrième trimestre de 2011.

Tableau 1 : Evolution du taux de chômage selon le sexe

	Mai 2007	Mai 2008	Mai 2009	Mai 2010	Mai 2011	Novembre 2011	Février 2012
Total	12.4	12.4	13.3	13.0	18.3	18.9	18.1
Masculin	11.3	11.2	11.3	10.9	15.0	15.4	14.9
Féminin	15.3	15.9	18.8	18.9	27.4	28.2	26.6

Le taux de chômage chez les hommes est estimé à 14,9% et celui des femmes est de 26,6% enregistrant une baisse de 0,5 point et de 1, 6 point respectivement par rapport au quatrième trimestre de 2011. Le taux de chômage des jeunes de la tranche d'âge 15-29 ans est de l'ordre de 35,6% contre 37,8% au quatrième trimestre de 2011.

Le taux de chômage chez les personnes ayant le niveau supérieur a enregistré une augmentation de 2,6 points par rapport au quatrième trimestre de 2011. Ce taux est estimé à 33,1% au premier trimestre de 2012.

Figure 1 : Evolution du taux de chômage entre Novembre 2011 et février 2012

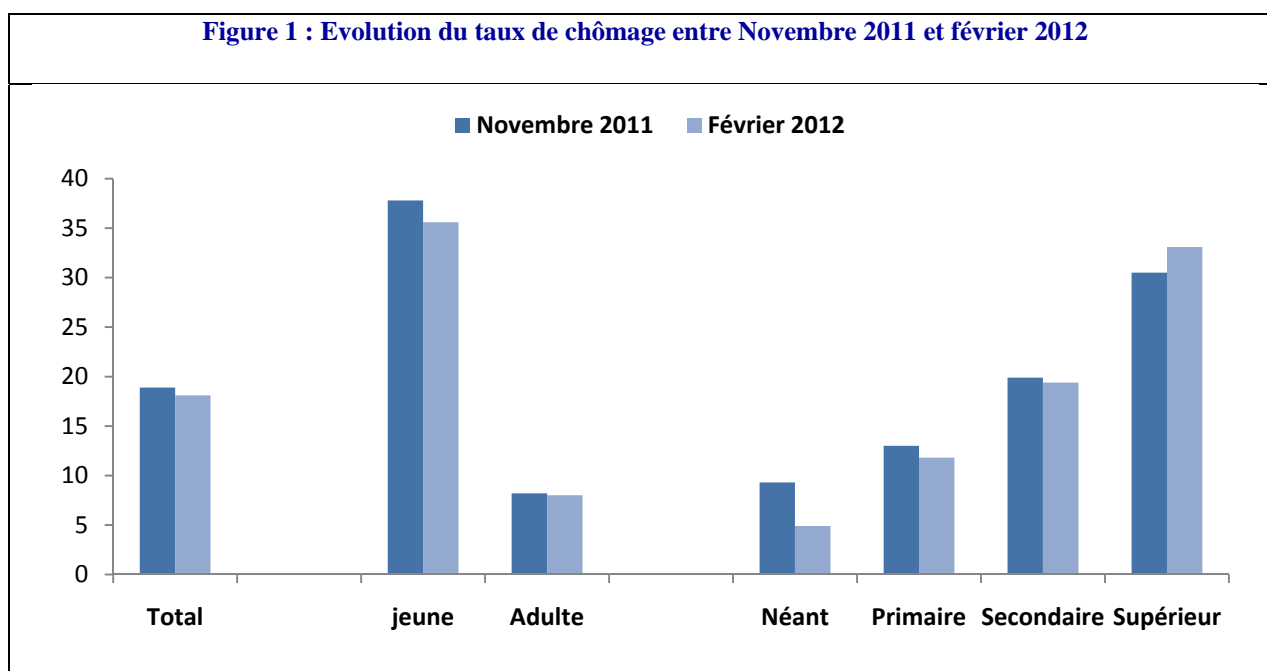
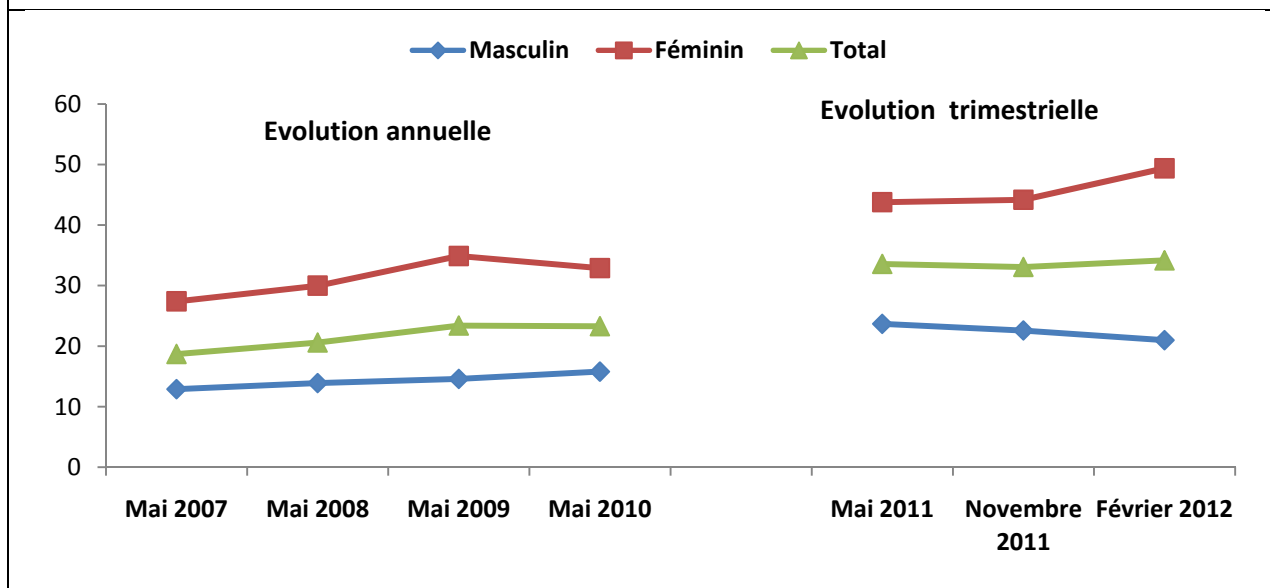


Figure 2 : Evolution du taux de chômage des diplômés de l'enseignement supérieur selon le genre 2007-2012

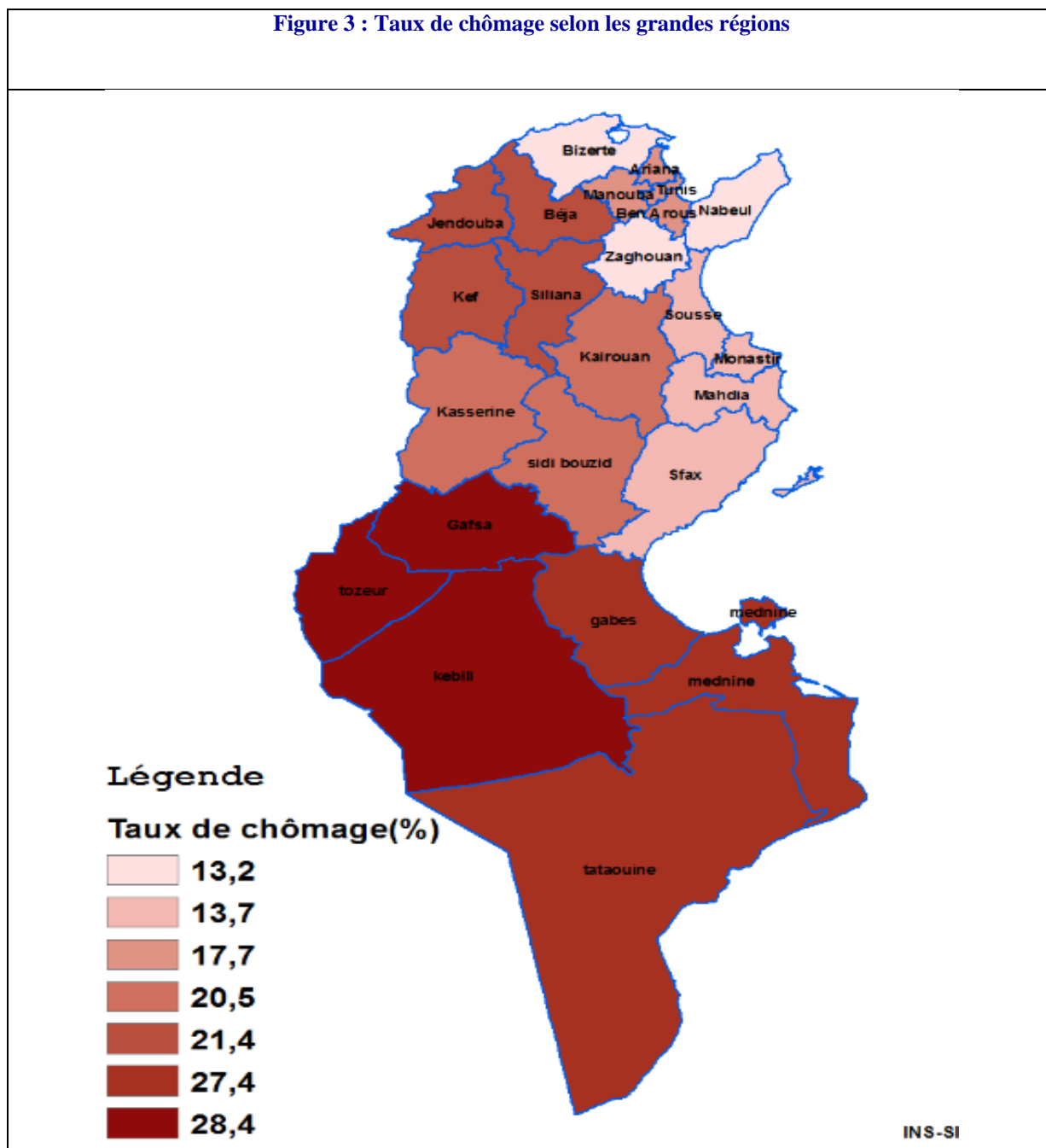


Le nombre de chômeurs des diplômés de l'enseignement supérieur est estimé par 221,1 milles au premier trimestre de 2012, ce qui correspond à un taux de chômage de 34,2%. Ce taux est ainsi réparti : 21,0% chez les hommes et 49,4% chez les femmes.

Le taux de chômage selon les grandes régions

Le taux de chômage dans le district de Tunis est estimé à 17,7 %. Ce taux atteint 13,2% dans le Nord-Est, contre 21,4% dans le Nord-Ouest. S'agissant de la région du Centre-Est, le taux de chômage est de 13,7% alors qu'il est de 20,5% le Centre-Ouest. Quant à la région du Sud-Ouest le taux est de 28,4%, celui du Sud-Est est de 27,4%.

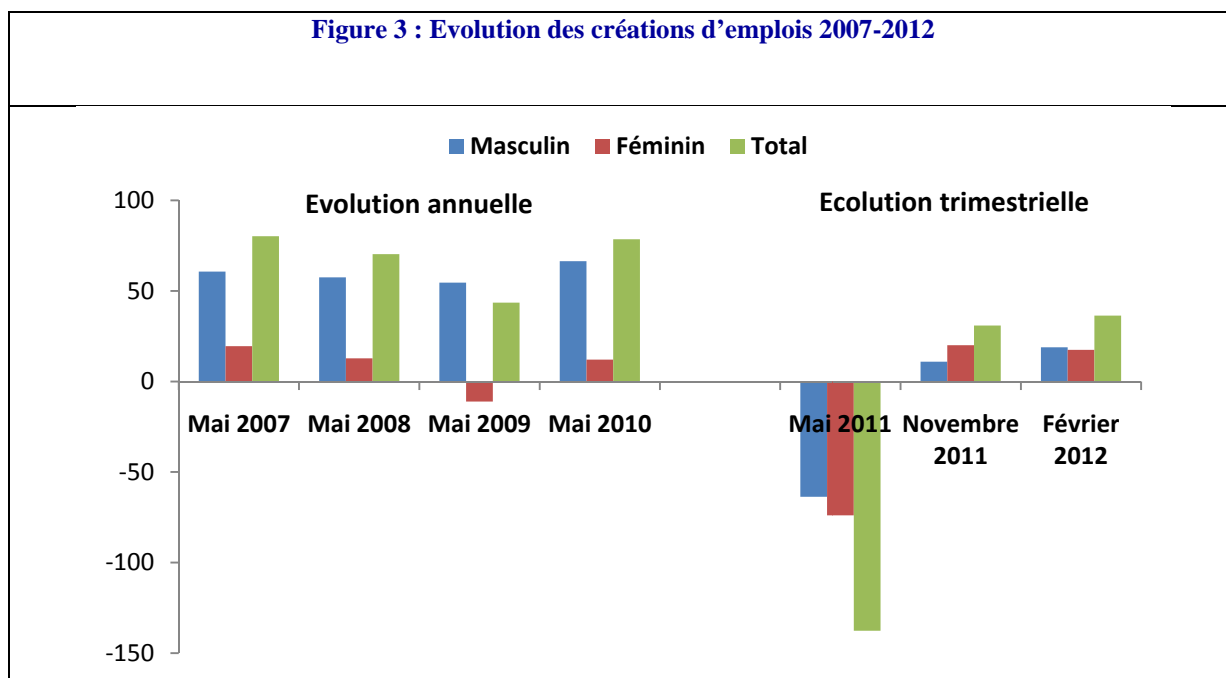
Figure 3 : Taux de chômage selon les grandes régions



Evolution des créations d'emplois entre le premier trimestre de 2012 et le quatrième trimestre de 2011

Au premier trimestre de 2012, le nombre des occupés s'établit à 3207,1 milles et se reparti en 2423,9 milles hommes et 783,2 milles femmes. En comparant ces chiffres avec le quatrième trimestre de 2011, les créations d'emplois nets chez les hommes sont estimées à 18,9 milles emplois contre 17,5 milles emplois chez les femmes.

Figure 3 : Evolution des créations d'emplois 2007-2012



Répartition des occupés selon les secteurs d'activités

La répartition des occupés selon les secteurs d'activités est comme suit : 543,2 milles dans le secteur agriculture et pêche, 604,8 milles dans le secteur des industries manufacturières, 439,1 milles dans le secteur des industries non manufacturières et 1601,6 milles dans le secteur des services.

Figure 4 : Répartition des occupés selon les secteurs d'activités -2012

