

نشرية إحصائية
P 0106

نتائج سير آراء رؤساء المؤسسات الصناعية حول وضع و آفاق نشاط مؤسساتهم

الثلاثية الثانية من سنة 2015

لمزيد الإرشادات الإتصال بوحدة الإعلام	التاريخ المرتقب للصدور	النشرية القادمة
الهاتف: +216 71 891 002 الفاكس: +216 71 792 559	05 نوفمبر 2015	الثلاثية الثالثة من سنة 2015

أهم الاستنتاجات

أبرزت نتائج سبر آراء أصحاب المؤسسات الصناعية العملية تواملا في استقرار نسق نمو الإنتاج الصناعي خلال الثلاثية الثانية من سنة 2015 مقارنة بالثلاثية الأولى من نفس السنة.

و فيما يخص توقعات أصحاب المؤسسات الصناعية لإنتاج مؤسساتهم خلال الثلاثية الثالثة من سنة 2015 فهي تعبر عن استقرار مرتقب في نسق نمو الإنتاج الصناعي مقارنة بالثلاثية الثانية من نفس السنة.

و من ناحية أخرى يعبر مؤشر رصيد الآراء المتعلق بالطلب الموجه للمواد الصناعية خلال الثلاثية الثانية من سنة 2015 عن استقرار مستوى الطلب الجملي مقارنة بالثلاثية الأولى من نفس السنة. كما يتوقع أصحاب المؤسسات الصناعية تواملا في استقرار نسق نمو الطلب خلال الثلاثية الثالثة من سنة 2015.

السؤال:

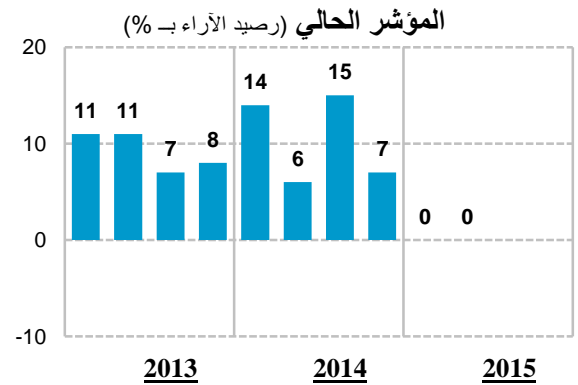
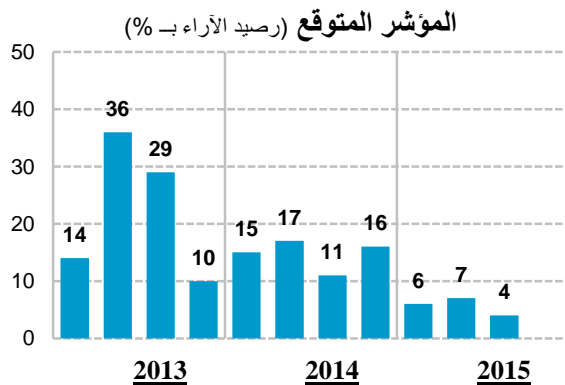
كيف تقيمون تطور الإنتاج بالنسبة لمؤسستكم خلال الثلاثية الأخيرة والثلاثية القادمة : تحسن - استقرار-تراجع ؟

يبرز سبر آراء أصحاب مؤسسات الصناعات المعملية استقرارا في نسق نمو الإنتاج الصناعي خلال الثلاثية الثانية من سنة 2015، حيث لم يسجل رصيد الآراء أية نقطة خلال كلتا الثلاثيتين الأولى و الثانية من سنة 2015.

رصيد آراء أصحاب المؤسسات الصناعية

رصيد الآراء بـ %												الإنتاج
2015				2014				2013				الثلاثية
4	3	2	1	4	3	2	1	4	3	2	1	
		0	0	7	15	6	14	8	7	11	11	المؤشر الحالي
4	7	6	16	11	17	15	10	29	36	14		المؤشر المتوقع

و فيما يخص الإنتاج للثلاثية الثالثة من سنة 2015، تبرز النتائج شبه استقرار مرتقب في نسق نمو إنتاج القطاع الصناعي حيث من المتوقع أن يبلغ مؤشر رصيد آراء أصحاب المؤسسات خلال الثلاثية الثالثة من سنة 2015 مستوى 4% مقابل 7% خلال الثلاثية الثانية من نفس السنة.



السؤال:

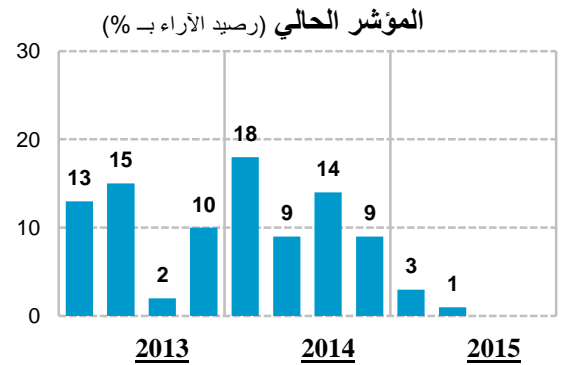
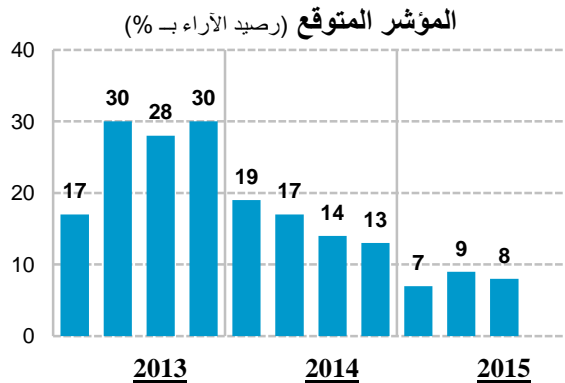
كيف تقيمون تطور الطلب بالنسبة لمؤسستكم خلال الثلاثية الأخيرة والثلاثية القادمة : تحسن - استقرار-تراجع ؟

عبرت آراء أصحاب مؤسسات الصناعات المعملية عن شبه استقرار في مستوى نمو الطلب الموجه للمواد الصناعية خلال الثلاثية الثانية من سنة 2015 حيث بلغ رصيد الآراء مستوى 1% مقابل 3% خلال الثلاثية الأولى من نفس السنة.

رصيد آراء أصحاب المؤسسات الصناعية

رصيد الآراء بـ %												الطلب
2015				2014				2013				الثلاثية
4	3	2	1	4	3	2	1	4	3	2	1	
		1	3	9	14	9	18	10	2	15	13	المؤشر الحالي
	8	9	7	13	14	17	19	30	28	30	17	المؤشر المتوقع

أما بالنسبة للثلاثية الثالثة من سنة 2015 فيتوقع أصحاب المؤسسات الصناعية استقرارا في نسق نمو الطلب الموجه إلى قطاعهم حيث من المتوقع أن يبلغ مؤشر رصيد الآراء خلال هذه الثلاثية 8% مقابل 9% كان مرتقبا خلال الثلاثية الثانية من نفس السنة.



(3) الطلب الخارجي

السؤال:

كيف تقيمون تطور الطلب الخارجي بالنسبة لمؤسستكم خلال الثلاثية الأخيرة والثلاثية القادمة : تحسن - استقرار-تراجع ؟

سجل الطلب الخارجي الموجه للمواد الصناعية حسب آراء أصحاب المؤسسات تحسنا طفيفا خلال الثلاثية الثانية من سنة 2015 حيث بلغ رصيد الآراء مستوى -4% خلال هذه الثلاثية مقابل -8% خلال الثلاثية الأولى من نفس السنة.

رصيد آراء أصحاب المؤسسات الصناعية

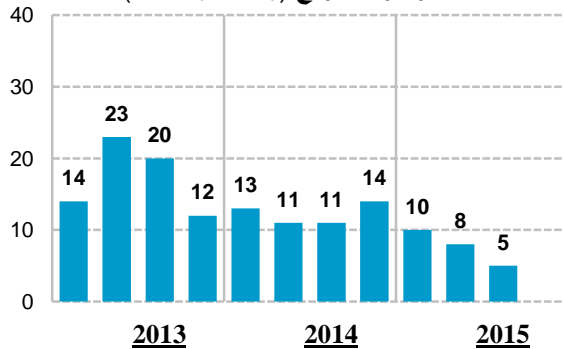
الطلب الخارجي

رصيد الآراء بـ %

2015				2014				2013				الثلاثية
4	3	2	1	4	3	2	1	4	3	2	1	
		4-	8-	2-	1	4-	5-	12-	7-	1	3-	المؤشر الحالي
	5	8	10	14	11	11	13	12	20	23	14	المؤشر المتوقع

و فيما يخص الطلب الخارجي الموجه للقطاع الصناعي يتوقع أصحاب المؤسسات شبه استقرار في نسق الطلب خلال الثلاثية الثالثة من سنة 2015، حيث من المتوقع أن يبلغ مؤشر رصيد الآراء نسبة 5% خلال هذه الثلاثية مقابل 8% خلال الثلاثية الثانية من نفس السنة.

المؤشر المتوقع (رصيد الآراء بـ %)



المؤشر الحالي (رصيد الآراء بـ %)



السؤال:

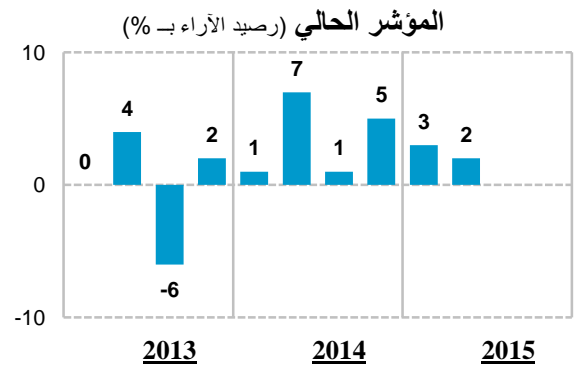
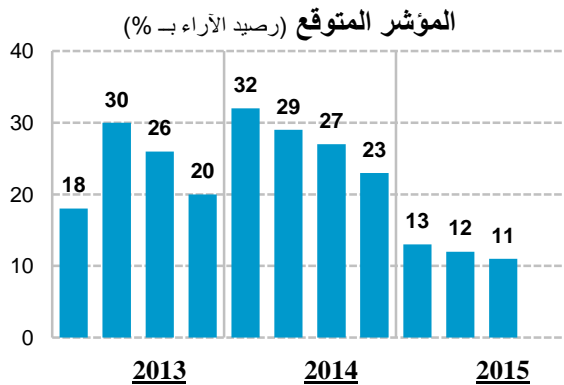
كيف تقيمون تطور الوضع العام لقطاع نشاطكم خلال الثلاثية الأخيرة والثلاثية القادمة : تحسن - استقرار-تراجع ؟

عبرت آراء أصحاب المؤسسات الصناعية عن تواصل استقرار الوضع العام للقطاع الصناعي خلال الثلاثية الثانية من سنة 2015 حيث سجل رصيد الآراء نسبة 2% خلال هذه الثلاثية مقابل 3% خلال الثلاثية الأولى من نفس السنة.

رصيد آراء أصحاب المؤسسات الصناعية

الوضع العام												الثلاثية
رصيد الآراء بـ %												
2015				2014				2013				المؤشر الحالي
4	3	2	1	4	3	2	1	4	3	2	1	
		2	3	5	1	7	1	2	6-	4	0	
	11	12	13	23	27	29	32	20	26	30	18	

أما بالنسبة لتقييم أصحاب المؤسسات الصناعية لوضع قطاعهم خلال الثلاثية الثالثة من سنة 2015، فهو يعبر عن استقرار مرتقب في نسق تطور الوضع العام حيث من المتوقع أن يبلغ مؤشر رصيد الآراء 11% خلال هذه الثلاثية مقابل 12% كان مرتقبا خلال الثلاثية الثانية من نفس السنة.



5) تطور الإنتاج حسب القطاعات

بخصوص تطور الإنتاج الصناعي حسب القطاعات خلال الثلاثية الثانية من سنة 2015 بالمقارنة مع الثلاثية الأولى من نفس السنة، أبرزت نتائج سبر آراء أصحاب المؤسسات الصناعية تحسنا متفاوتا في أغلب القطاعات ما عدى قطاعي الصناعات الكيماوية و قطاع صناعة النسيج والملابس والجلد اللذان شهدا استقرارا في نسق نموها.

أما بالنسبة للتطور المرتقب للإنتاج حسب القطاع خلال الثلاثية الثالثة من سنة 2015، يتوقع الصناعيون تراجعاً في نسق إنتاج جميع القطاعات بنسب متفاوتة.

رصيد آراء أصحاب المؤسسات الصناعية

رصيد الآراء بـ %												الإنتاج	
2015				2014				2013				المعدل على المدى الطويل (ث1-2000 إلى ث1-2015)	الثلاثية
4	3	2	1	4	3	2	1	4	3	2	1		
المؤشر الحالي													
		0	0	7	15	16	14	8	7	11	11	11	الصناعات المعملية
		30	11	7	18	6-	12	13	26	18	19	13	الصناعات الفلاحية و الغذائية
		17-	22-	13	20	9	31	25	1-	17	27	29	صناعة مواد البناء
		16	7	12	24	4	32	19	1-	6	13	12	الصناعات الميكانيكية والكهربائية
		6	4	18	14	1-	1-	22-	1	2-	1	18	الصناعات الكيماوية
		4	2	19	5	6	12	8	10	4	5	20	صناعة النسيج والملابس والجلد
		20	5-	28	27	23	17-	2	9	18	1-	16	صناعات معملية مختلفة
المؤشر المتوقع													
	4	7	6	16	11	17	15	10	29	36	14	26	الصناعات المعملية
	4	15	10	12	13-	10-	11	0	19	24	36	22	الصناعات الفلاحية و الغذائية
	16	40	11	27	32	39	44	40	63	51	12	33	صناعة مواد البناء
	23	38	43	30	29	33	31	21	32	49	18	41	الصناعات الميكانيكية والكهربائية
	5	11	4	2-	14-	3	4	13	6-	21	6-	25	الصناعات الكيماوية
	7	11	13	13	1-	3	3-	11	31	29	21	33	صناعة النسيج والملابس والجلد
	38	43	22	36	28	33	14	3	37	44	26	29	صناعات معملية مختلفة

المنهجية

تحتوي هذه الوثيقة على نتائج المسح الخاص بسير آراء رؤساء المؤسسات الصناعية حول وضعية نشاط مؤسساتهم وآفاقه و المنجز خلال شهر جويلية من سنة 2015. و تم احتساب هذه النتائج بالاعتماد على الأجوبة المصرح بها من طرف 900 من رؤساء المؤسسات الصناعية. و تتمثل هذه النتائج في شكل سلاسل زمنية لمؤشرات ثلاثية متعلقة بآراء أصحاب المؤسسات حول الوضع العام للقطاع، الإنتاج الصناعي والطلب الموجه له. وتخص هذه المؤشرات رصيد آراء أصحاب المؤسسات* (Soldes d'opinions) والتي تم تصنيفها إلى صنفين:

• وضع المؤسسات المتعلق بالثلاثية الثانية من سنة 2015.

• التوقعات للثلاثية الموالية للمسح أي الثلاثية الثالثة من سنة 2015.

كما يتم معالجة هذه السلاسل الزمنية من التغيرات الموسمية.

و تجدر الإشارة إلى أن هذا المسح يهدف بالخصوص إلى تقييم تطور النشاط الحاضر للقطاع خلال الثلاثية التي تسبق إنجاز المسح وتقدير آفاق تطوره خلال الثلاثية الموالية حسب توقعات الصناعيين.

*رصيد آراء أصحاب المؤسسات هو الفرق بين النسبة المئوية من المؤسسات التي تصرح بتطور إيجابي (ارتفاع في ما يخص الوضع العام أو الإنتاج أو الطلب) ونسبة المؤسسات التي تصرح بتطور سلبي (إنخفاض لهذه المتغيرات). وتجدر الإشارة إلى أن المؤسسات التي تصرح بالاستقرار (Stagnation) ليس لها تأثير في احتساب المؤشر (effet neutre). ويتم إعداد هذه المؤشرات بترجيح أجوبة المؤسسات برقم معاملاتنا وترجيح نتائج القطاعات الفرعية بالقيمة المضافة للقطاع ويتراوح مستوى مؤشر رصيد الآراء ما بين - 100% و + 100%.