

نشرية إحصائية
P 0106

نتائج المسح السداسي المتعلق بسبر آراء رؤساء المؤسسات الخاصة حول وضع الاستثمار في قطاع الصناعات المعملية

السداسية الأولى من سنة 2016: الوضع الحالي
السداسية الثانية من نفس السنة: الآفاق

لمزيد الإرشادات الاتصال بوحدة الإعلام

التاريخ المرتقب للصدور

النشرية القادمة

مارس 2016

السداسية الثانية من سنة 2016

يبرز تقييم أصحاب المؤسسات الصناعية المعملية المستجوبين خلال شهر جوان 2016 تراجعاً طفيفاً في مستوى الاستثمار خلال السداسية الأولى من سنة 2016 بالمقارنة مع السداسية الثانية من سنة 2015. و قد شمل هذا التراجع بالأساس الصناعات المختلفة و الصناعات الغذائية و الفلاحية و كذلك الصناعات المنجمية الغير معدنية.

كما تبرز توقعات أصحاب المؤسسات الصناعية في ما يخص تطور الاستثمار الجملي خلال السداسية الثانية من سنة 2016 تحسناً طفيفاً مرتقباً في المستوى الجملي للاستثمارات بالمقارنة مع السداسية الأولى من نفس السنة.

السؤال:

كيف تقيمون تطور الاستثمار بالنسبة لمؤسستكم خلال السداسي الأول من سنة 2016 و السداسي الثاني من نفس السنة: (ارتفاع- استقرار- انخفاض) ؟

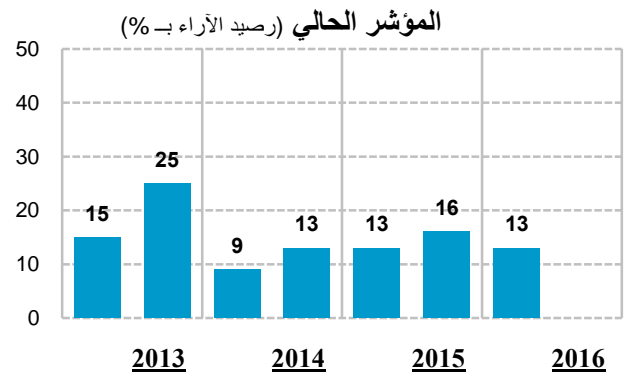
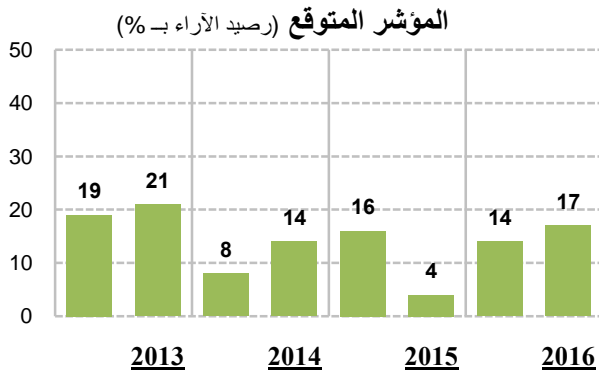
1- تطور الاستثمار الجملي

بين تقييم أصحاب مؤسسات الصناعات المعملية انخفاضاً طفيفاً في مستوى الاستثمار الجملي المسجل خلال السداسية الأولى من سنة 2016 بالمقارنة مع السداسية الثانية من سنة 2015، حيث تراجع رصيد الآراء من 16 % إلى 13 % بين السداسيتين.

| 2016 | | 2015 | | 2014 | | 2013 | | |
|---------|-------|---------|-------|---------|-------|---------|-------|-----------------------|
| السداسي | | السداسي | | السداسي | | السداسي | | |
| الثاني | الأول | الثاني | الأول | الثاني | الأول | الثاني | الأول | |
| | 13 | 16 | 13 | 13 | 9 | 25 | 15 | المؤشر الحالي |
| 17 | 14 | 4 | 16 | 14 | 8 | 21 | 19 | المؤشر المتوقع |

بالنسبة لتوقعات أصحاب المؤسسات الصناعية المتعلقة بتطور الاستثمار خلال السداسية الثانية من سنة 2016 فقد شهدت ارتفاعا في مستوى الاستثمار، حيث ارتفع رصيد الآراء المتوقع من 14% خلال السداسية الأولى من سنة 2016 إلى 17% خلال السداسية الثانية من نفس السنة.

تطور رصيد الآراء حول وضع و آفاق الاستثمار لمجمل قطاعات الصناعات المعملية



2- تطور الاستثمار حسب قطاع النشاط

تبرز نتائج المسح السداسي للاستثمار في قطاع الصناعات المعملية انخفاضا طفيفا في مستوى الاستثمار الجملي خلال السداسية الأولى من سنة 2016 بالمقارنة مع السداسية الثانية من سنة 2015، وقد شهدت بعض القطاعات انخفاضا على غرار قطاع الصناعات المختلفة (من 11% إلى -8%) و الصناعات الغذائية و الفلاحية (من 31% إلى 20%) وكذلك الصناعات المنجمية الغير معدنية (من 16% إلى 4%). و في المقابل سجل رصيد آراء أصحاب المؤسسات ارتفاعا في نسق تطور الاستثمار في الصناعات الميكانيكية والكهربائية (من 11% إلى 26%) و الصناعات الكيماوية (من 9% إلى 14%)، كما شهد في نفس السياق قطاع صناعة النسيج والملابس والجلد تحسنا حيث مر رصيد الآراء من 3% إلى 7%.

و في ما يخص الاستثمار المرتقب خلال السداسية الثانية من سنة 2016، يبدي أصحاب المؤسسات آراء متفائلة حول تطور الاستثمار بالنسبة للصناعات الميكانيكية والكهربائية (من 2% إلى 37%) و صناعة النسيج والملابس والجلد (من 7% إلى 10%) و كذلك الصناعات المنجمية الغير معدنية (من 22% إلى 32%). وفي المقابل، تشير النتائج أنه من المرتقب أن يسجل قطاع الصناعات المختلفة انخفاضا في نسق تطور الاستثمار (من 15% إلى -4%) و الصناعات الكيماوية (من 16% إلى 1%) و الصناعات الغذائية والفلاحية (من 23% إلى 17%).

رصيد الآراء حول الاستثمار حسب قطاع النشاط و حسب التصنيف التونسي للأنشطة 2002

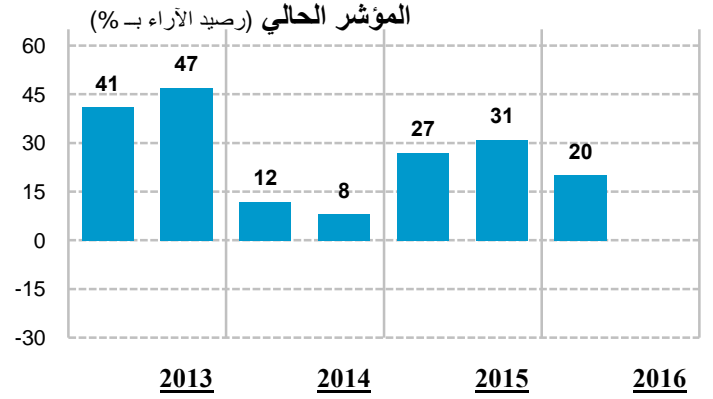
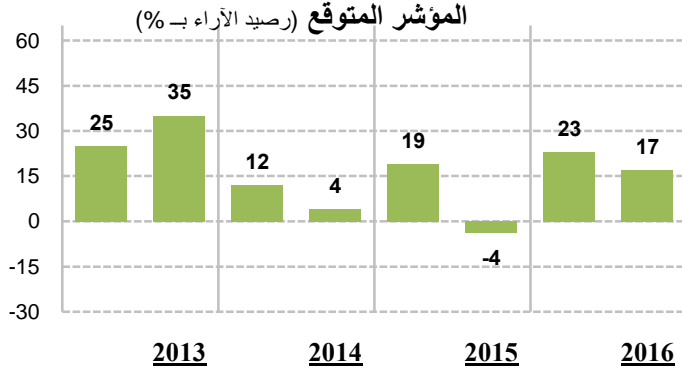
| 2016 | | 2015 | | 2014 | | 2013 | | |
|-----------------------|----|---------|----|---------|-----|---------|----|------------------------------------|
| السداسي | | السداسي | | السداسي | | السداسي | | |
| 2 | 1 | 2 | 1 | 2 | 1 | 2 | 1 | |
| المؤشر الحالي | | | | | | | | |
| | 13 | 16 | 13 | 13 | 9 | 25 | 15 | مجممل قطاعات الصناعات المعملية (*) |
| | 20 | 31 | 27 | 8 | 12 | 47 | 41 | الصناعات الغذائية والفلاحية |
| | 7 | 3 | -1 | -7 | -12 | 7 | 12 | صناعة النسيج والملابس والجلد |
| | -8 | 11 | -6 | -5 | 3 | 2 | -2 | صناعات مختلفة |
| | 14 | 9 | 20 | 42 | 28 | 35 | 25 | الصناعات الكيمائية (1) |
| | 4 | 16 | 6 | 20 | 10 | 17 | 6 | صناعات منجمية غير معدنية (2) |
| | 26 | 11 | 12 | 9 | 0 | 23 | 0 | الصناعات الميكانيكية والكهربائية |
| المؤشر المتوقع | | | | | | | | |
| 17 | 14 | 4 | 16 | 14 | 8 | 21 | 19 | مجممل قطاعات الصناعات المعملية (*) |
| 17 | 23 | -4 | 19 | 4 | 12 | 35 | 25 | الصناعات الغذائية والفلاحية |
| 10 | -7 | -4 | 8 | -1 | -8 | -7 | -1 | صناعة النسيج والملابس والجلد |
| -4 | 15 | 23 | 3 | 10 | 14 | 25 | 37 | صناعات مختلفة |
| 1 | 16 | 4 | 30 | 39 | 3 | 27 | 54 | الصناعات الكيمائية (1) |
| 32 | 22 | -3 | 15 | -1 | 8 | 16 | 11 | صناعات منجمية غير معدنية (2) |
| 37 | 2 | 8 | 13 | 21 | 14 | 18 | 12 | الصناعات الميكانيكية والكهربائية |

(*) قطاعات الصناعات المعملية دون احتساب قطاع تكرير النفط.

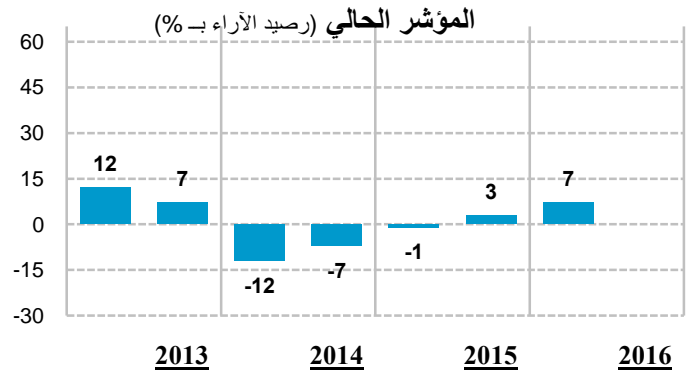
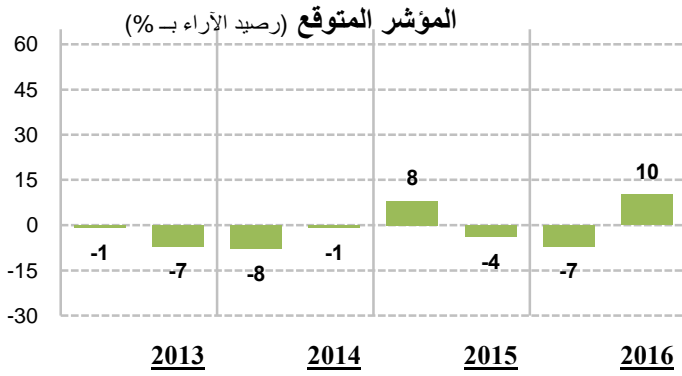
(1) قطاع الصناعات الكيمائية حسب التصنيف التونسي للأنشطة 2002 يقابل قطاع الصناعات الكيمائية حسب تصنيف التونسي للأنشطة 1986 دون احتساب قطاع المطاط.

(2) قطاع الصناعات المنجمية الغير معدنية حسب التصنيف التونسي للأنشطة 2002 يقابل قطاع صناعة مواد البناء و الخزف و البلور حسب تصنيف الأنشطة والمواد 1986 دون احتساب قطاع "استخراج الأحجار للبناء وقطاع استخراج الرمال و الصلصال.

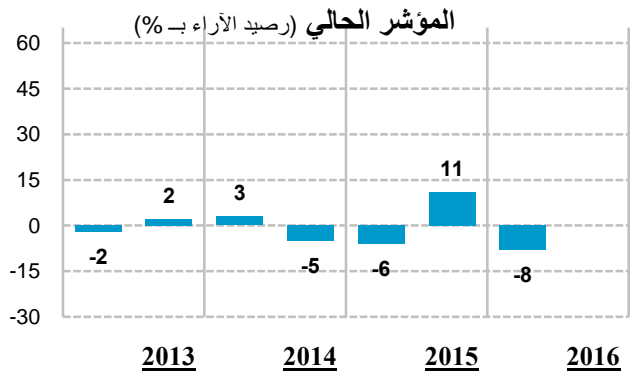
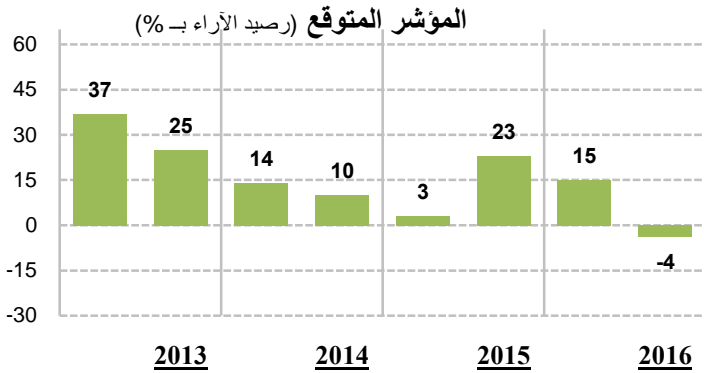
الصناعات الغذائية والفلاحية



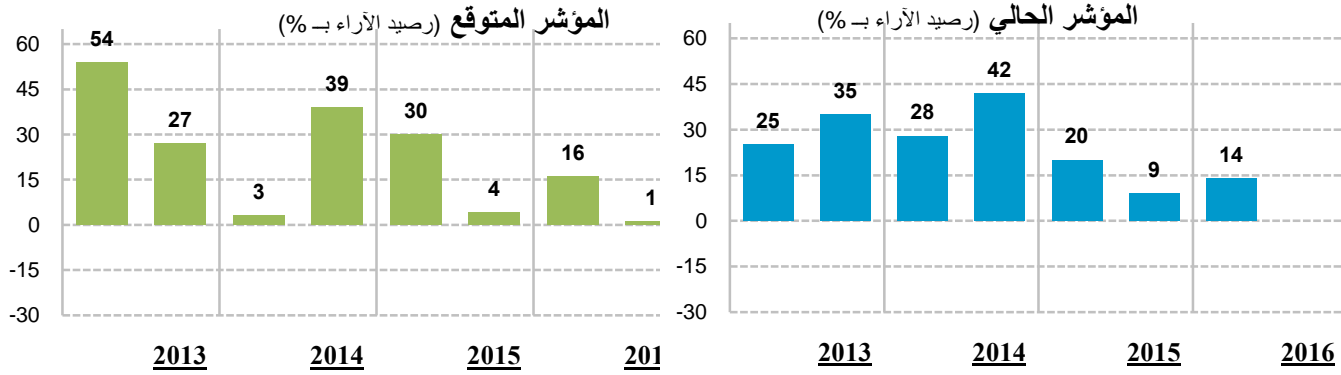
صناعة النسيج والملابس والجلد



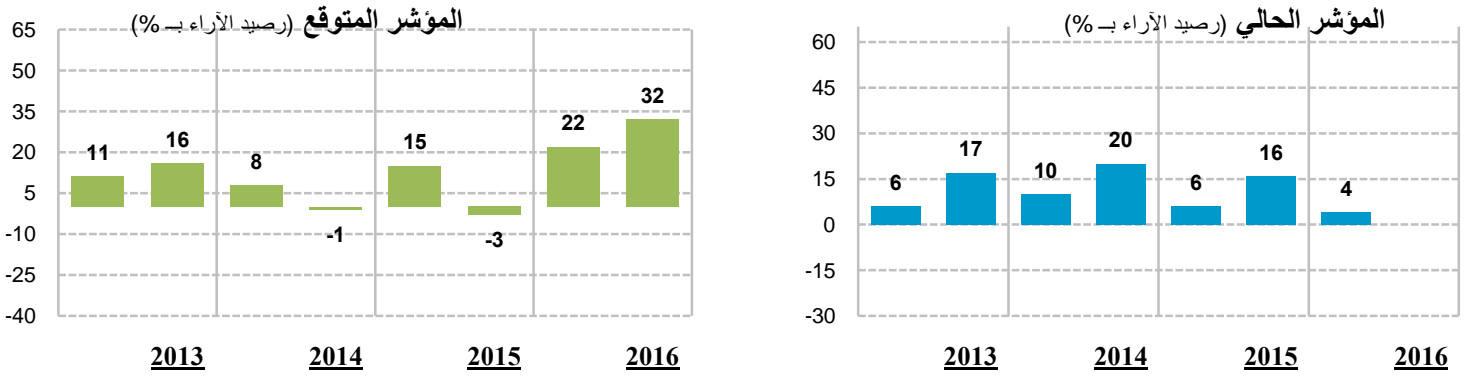
صناعات مختلفة



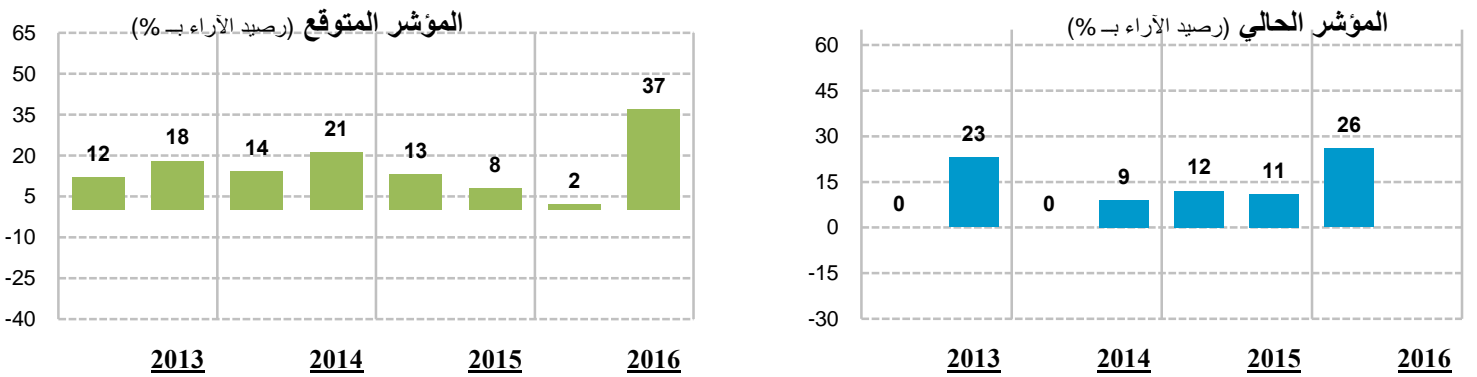
الصناعات الكيماوية



الصناعات المنجمية الغير معدنية



الصناعات الميكانيكية والكهربائية



المنهجية

تحتوي هذه الوثيقة على النتائج المتعلقة بعملية سبر آراء رؤساء مؤسسات الصناعات المعملية حول وضع الاستثمار في هذه القطاعات. و أنجز هذا المسح خلال شهر جوان 2016 لدى عينة مكونة من 850 مؤسسة في قطاع الصناعات المعملية. و تجدر الإشارة إلى أن هذه المسوحات الظرفية حول الاستثمار قد انطلقت منذ السداسي الثاني من سنة 2001. و تتمثل نتائج هذا المسح في شكل سلاسل سداسية متعلقة برصيد آراء (1) (solde d'opinion) أصحاب المؤسسات حول الاستثمار التي تم تصنيفها إلى صنفين:

- الصنف الأول من المؤشرات يتعلق بوضع الاستثمار الخاص خلال السداسية الأولى من سنة 2016.
- الصنف الثاني من المؤشرات يخص توقعات الاستثمار للفترة الموالية للمسح أي السداسية الثانية من نفس السنة.

و يهدف المسح السداسي حول الاستثمار و آفاه بالخصوص إلى تقييم تطور الاستثمار الحالي للقطاع خلال السداسية التي تسبق إنجاز المسح و تقدير آفاق تطور هذا الاستثمار خلال السداسية الموالية حسب توقعات الصناعيين.

(1) رصيد آراء أصحاب المؤسسات هو الفارق بين النسبة المئوية من المؤسسات التي تصرل بتطور إيجابي (ارتفاع في الاستثمار) ونسبة المؤسسات التي تصرل بتطور سلبي (انخفاض في الاستثمار).