

الجمهورية التونسية
وزارة التنمية والتعاون الدولي
المعهد الوطني للإحصاء

التقرير السنوي حول خصائص أعوان الوظيفة العمومية وأجورهم لسنة 2004

(ماي 2006)

توظنة

في إطار تطوير إحصائيات الأجور قام المعهد الوطني للإحصاء خلال سنة 2003 بإصدار نشريّة أولى تتعلق بخصائص الأجراء وتوزيع أجورهم في قطاع الوظيفة العمومية لسنة 2000 وذلك باستغلال سجلات معلوماتية تم الحصول عليها من المركز الوطني للإعلامية . وتندرج هذه النشريّة الثانية في إطار مواصلة العمل في هذا المجال وهي تتعلق بخصائص إجراء الوظيفة العمومية وأجورهم في أواخر ديسمبر لسنة 2004 وبمدى تطور هذه الخصائص والأجور خلال الفترة 1995-2004.

وتطلبت معالجة المعطيات إعداد منهجية مبنية على عدد من البرمجيات للإستغلال سجلي الإجراء والأجور لكل سنة. ويحتوي سجل الأجراء على عدة متغيرات ذات صبغة ديموغرافية كالعمر والجنس والحالة العائلية وعدد الأطفال كما يحتوي هذا السجل على متغيرات إدارية كالرتبة و الصنف والخطة الوظيفية والمعرف الوحيد وهذا السجل يهتم كافة الأعوان والعملة مهما كانت وضعيتهم الإدارية (في حالة نشاط أو ملحق في إدارة أخرى أو يعمل خارج الوطن أو في إجازة بدون مقابل أو بصدد القيام بواجبه الوطني). في حين يتضمن سجل الأجور عدة متغيرات من أهمها المعرف الوحيد للبعون والرتبة والصنف والأجر القاعدي وكل المنح الخصوصية بمختلف أصنافها والمنحة العائلية ومنحة الأجر الوحيد والخصوم بعنوان التقاعد والحيطة الاجتماعية ورأس المال عند الوفاة. وتجدر الملاحظة أن هذا السجل لا يضم إلا الأعوان والعملة الذين يتقاضون أجرا أي الذين هم في حالة نشاط أو إجازة مرض.

وتحتوي هذه الوثيقة على ثلاثة أجزاء يخص الجزء الأول منها تقديم عرض شامل حول خصائص أعوان الوظيفة العمومية في 31 ديسمبر 2004 ومدى تطورها خلال الفترة 1995-2004. بينما يتعلق الجزء الثاني من الوثيقة بمستوى أجور هؤلاء الأعوان وتركيبيتها وتطورها خلال نفس الفترة في حين قد احتوى الجزء الثالث منها على ملحق إحصائي حول تطور أعوان الوظيفة العمومية حسب الرتبة والسلك والعائلة خلال الفترة 1995-2004 وبيعض الجداول المفصلة عن الأجراء في ديسمبر 2001 و2002 و2003 و2004.

وتجدر الإشارة إلى وزارتي الدفاع الوطني والداخلية والتنمية المحلية لم تؤخذا بعين الاعتبار في هذه الوثيقة الإحصائية التي شملت بقية الوزارات وكتابات الدولة وعدة مؤسسات وطنية ذات صبغة إدارية. كما تجدر الإشارة إلى أن عدّة تغييرات في تسمية بعض الوزارات وتركيبيتها قد طرأت خلال الفترة 1995-2004 ممّا نتج عنه تطور غير عادي في عدد أعوانها من سنة إلى سنة أخرى. مع العلم أنه قد تم الإعتماد في هذه الوثيقة على تسميات الوزارات الصادرة بالرائد الرسمي خلال سنة 2004.

الفهرس

الصفحة

مقدمة

الباب الأول : خصائص الأجراء بالوظيفة العمومية في سنة 2004

1 1.1 - الأعران حسب الجنس
2 2.1 - الأعران حسب الفئة العمرية
4 3.1 - الأعران حسب الهيكل
5 4.1 - الأعران حسب النوع والصنف
6 1.4.1 - الموظفون حسب الصنف
8 2.4.1 - العملة حسب الصنف
9 5.1 - الأعران حسب الهيكل والنوع والصنف
9 1.5.1 - الموظفون حسب الهيكل والصنف
11 2.5.1 - العملة حسب الهيكل والصنف
11 6.1 - الأعران حسب السلك
12 7.1 - الأعران حسب الخطة الوظيفية
12 1.7.1 - الموظفون المكلفون بخطة وظيفية رئيسية
14 2.7.1 - الموظفون المكلفون بخطة وظيفية خصوصية
14 3.7.1 - الأعران حاملو خطة وظيفية حسب الخطة والهيكل
15 8.1 - الأعران حسب فترة الانتداب

الباب الثاني : أعران أعران قطاع الوظيفة العمومية في سنة 2004

17 1.2 - متوسط الأجر الشهري الخام حسب نوع العون
18 1.1.2 - متوسط الأجر الشهري الخام للموظف حسب الصنف
19 2.1.2 - متوسط الأجر الشهري الخام للعامل حسب الصنف
20 2.2 - أعران الوظيفة العمومية حسب شرائح الأجر الشهري الخام
20 1.2.2 - الموظفون حسب شرائح الأجر الشهري الخام
22 2.2.2 - العملة حسب شرائح الأجر الشهري الخام
24 3.2 - الأجر الشهري الصافي

الباب الأول

خصائص الأعران بالوظيفة العمومية في سنة 2004

بلغ عدد أعران الوظيفة العمومية بالوزارات والمؤسسات ذات الصبغة الإدارية (*) التي شملتها هذه الدراسة 312.180 عونا في ديسمبر 2004 مقابل 301.378 عونا في ديسمبر 2003 وتكون بذلك الزيادة بـ 10.802 عونا خلال سنة 2004 وبنسبة 3,58%.

الجدول 1: تطوّر عدد أعران الوظيفة العمومية 1995-2004

2004	2003	2002	2001	2000	1998	1997	1995	
312.180	301.378	292.175	287.548	275.246	262.409	256.322	239.537	عدد الأعران
3,58	3,15	1,61	4,47	2,42	2,37	3,44	-	نسبة الزيادة %

1.1 الأعران حسب الجنس

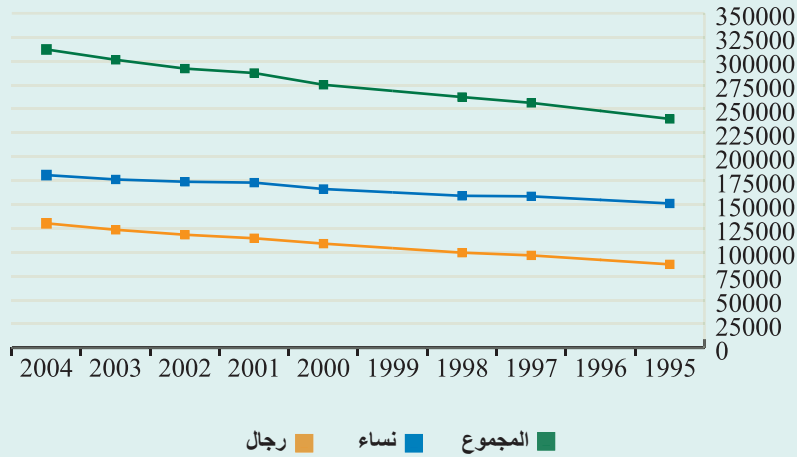
يوزع أعران الوظيفة العمومية بالوزارات والمؤسسات ذات الصبغة الإدارية في ديسمبر 2004 حسب الجنس إلى 180.766 رجل و 130.298 امرأة وذلك ما يمثل على التوالي 58,1% و 41,9% من مجموع الأعران. وبالمقارنة مع معطيات ديسمبر 2003 فإن عدد النساء قد تطوّر بنسبة 5,5% خلال سنة 2004 مقابل 2,6% فقط لعدد الرجال. وتجدر الإشارة إلى أنّ نسبة الزيادة السنوية في عدد أعران الوظيفة العمومية من النساء كانت تفوق دائما نسبة الزيادة السنوية لدى الرجال خلال العشرية 1995-2004 ممّا أدى إلى تطوّر نسبة النساء من بين مجموع الأعران لتبلغ 41,9% سنة 2004 بعد أن كانت في حدود 36,6% فقط سنة 1995.

الجدول 2 : تطوّر أعران الوظيفة العمومية حسب الجنس 1995-2004

نسبة الزيادة 03-04	2004	2003	2002	2001	2000	1998	1997	1995	الجنس
2,60%	180760	176181	173803	172880	166193	159090	158535	151082	رجال
5,46%	130298	123549	118372	114668	109053	99611	96759	87371	نساء
-	1116	1648	-	-	-	3708	1028	1084	غير مصرّح به
3,58%	312180	301378	292175	287548	275246	262409	256322	239537	المجموع
	41,9	41,2	40,5	39,4	39,5	38,5	37,9	36,6	نسبة النساء %

* لم تؤخذ وزارتا الدفاع الوطني والداخلية والتنمية المحلية وكذلك الجماعات المحلية بعين الاعتبار في هذه الدراسة.

الرسم البياني 1: تطور عدد أعوان الوظيفة العمومية حسب الجنس بين 1995 و 2004



2.1. الأعوان حسب الفئة العمرية

يبين توزع أعوان الوظيفة العمومية في ديسمبر 2004 حسب الفئة العمرية والجنس أن قرابة 50% من هؤلاء لا تتجاوز أعمارهم 40 سنة وتبلغ هذه النسبة 57% على مستوى النساء مقابل 42,2% فقط للرجال. كما إن متوسط عمر الأعوان من الرجال يبلغ 41,7 سنة مقابل 38,6 سنة بالنسبة للنساء مع الإشارة إلى أن متوسط العمر لكل الأعوان من الجنسين يقدر بـ 40,4 .

الجدول 3 : توزيع الأعوان حسب الفئة العمرية والجنس – ديسمبر 2004

نسبة العنصر النسائي	التوزيع النسبي (%)			عدد الأعوان			الفئة العمرية	
	المجموع	إناث	ذكور	المجموع	غير مصرح به	إناث		ذكور
47,4	1,5	1,7	1,4	4648	-	2203	2445	أقل من 25 سنة
54,1	10,7	13,9	8,5	33399	-	18072	15327	25 – 29 سنة
50,0	17,4	20,7	14,9	54011	-	27006	27005	30 – 34 سنة
46,3	18,9	21,0	17,5	58866	-	27266	31600	35 – 39 سنة
41,4	17,9	17,7	18,1	55552	-	23016	32536	40 – 44 سنة
34,2	14,5	11,8	16,4	45118	-	15424	29694	45 – 49 سنة
31,0	13,1	9,6	15,5	40544	-	12557	27987	50 – 54 سنة
24,9	6,0	3,6	7,8	18740	-	4666	14074	55 فما فوق
47,3	-	-	-	1302	1116	88	98	
41,9	100,0	100,0	100,0	312180	1116	130298	180766	المجموع

* لم تؤخذ وزارتا الدفاع الوطني والداخلية والتنمية المحلية وكذلك الجماعات المحلية بعين الاعتبار في هذه الدراسة.

كما تشير هذه البيانات إلى أنّ نسبة العنصر النسائي في تطوّر ملحوظ على مستوى الأجيال الجديدة الوافدة على قطاع الوظيفة العمومية تأكيداً لإقحام المرأة سوق الشغل. فإذا كانت نسبة النساء تناهز 29% على مستوى الفئة العمرية 50 سنة فما فوق فإنها تفوق 53,3% على مستوى الفئة العمرية أقل من 30 سنة. ومن الملاحظ أيضاً أنّ 18740 عونا سيبلغون سنّ التقاعد إلى موفى سنة 2009 ويوزّع هؤلاء إلى 14074 من الرجال و 4666 من النساء.

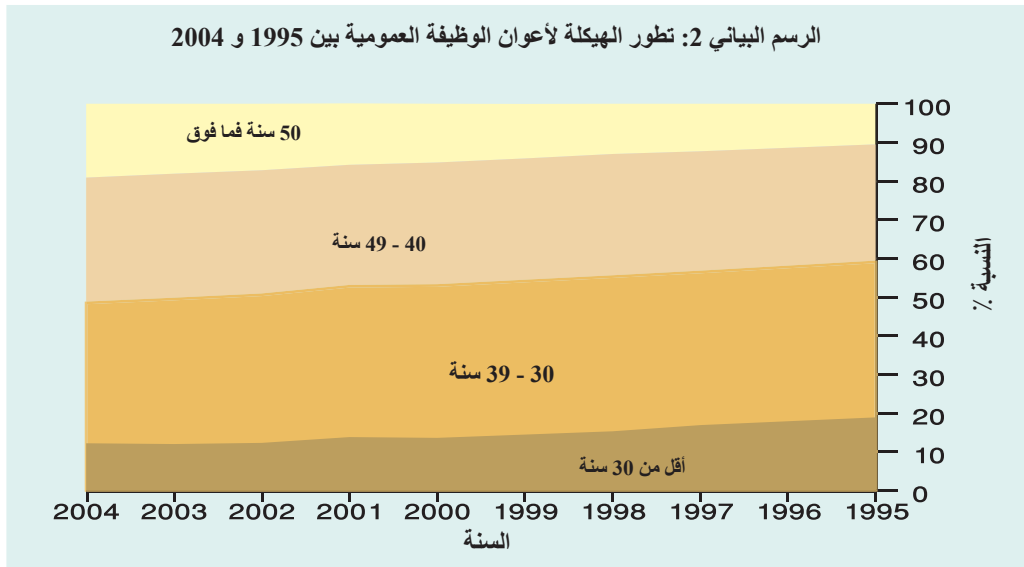
ويستخلص من دراسة تطوّر الهيكلية العمرية للأعران بين سنتي 2003 و2004 أنّ نسبة الأعران الذين لا تتجاوز أعمارهم 35 سنة قد تواصلت في الإنخفاض لتبلغ 29,5% سنة 2004 بعد أن كانت في حدود 40,8% سنة 1995 و29,7% سنة 2003. وفي مقابل ذلك إرتفعت نسبة الأعران من الشريحة العمرية 45 سنة فما فوق لتبلغ 33,4% سنة 2004 بعد أن كانت لا تتجاوز 23,1% سنة 1995 و30,6% سنة 2000.

الجدول 4 : تطوّر الهيكلية العمرية لأعران الوظيفة العمومية 1995- 2004

التوزيع النسبي (%)								الفئة العمرية
2004	2003	2002	2001	2000	1998	1997	1995	
1,5	1,4	1,3	1,6	1,4	1,5	2,1	3,0	أقل من 25 سنة
10,7	10,6	11,0	12,2	12,2	13,8	14,8	15,9	25 - 29 سنة
17,3	17,9	18,3	18,7	19,2	20,6	21,2	21,9	30 - 34 سنة
18,9	19,6	20,0	20,3	20,2	19,4	18,4	18,3	35 - 39 سنة
17,8	17,3	16,7	16,1	16,4	17,3	17,6	17,8	40 - 44 سنة
14,4	15,1	15,5	15,3	15,4	14,4	13,6	12,6	45 - 49 سنة
13,0	12,4	11,9	11,3	10,8	9,3	8,3	6,6	50 - 54 سنة
6,0	5,7	5,3	4,6	4,4	3,7	4,0	3,9	55 فما فوق
100,0	100,0	100,0	100,0	100,0	100,0	100,0	100,0	المجموع

ويمكن إبراز هذا التغيير الهيكلي في الشريحة العمرية لأعران الوظيفة العمومية من خلال متوسط العمر الذي إرتفع من 38 سنة عام 1995 إلى 40,2 سنة في عام 2003 وإلى 40,4 سنة في عام 2004.

الرسم البياني 2: تطوّر الهيكلية لأعران الوظيفة العمومية بين 1995 و 2004



3.1. الأعوان حسب الهيكل :

تبرز النتائج المستخرجة من عملية استغلال سجلات سنة 2004 أن وزارة التربية والتكوين تتصدر الوزارات والهيكل من ناحية الحجم بـ 159172 عوناً وهو ما يمثل 51,0% من المجموع وتليها وزارة الصحة العمومية بـ 52795 عوناً وبنسبة 16,9% وتأتي في المرتبة الثالثة وزارة التعليم العالي بـ 24216 عوناً ممثلة 7,8% من مجموع الأعوان وتليها مباشرة وزارة الفلاحة بـ 16961 عوناً. والجدير بالذكر أن هذه الوزارات الأربعة تضم حوالي 81,1% من مجموع أعوان الوظيفة العمومية المعنيين بهذه الدراسة.

كما يستخلص من هذه البيانات أن قرابة 83,9% من نساء الوظيفة العمومية يعملن بوزارات التربية والتعليم العالي والصحة العمومية. وتفيد النتائج أيضاً أن نسبة العنصر النسائي من بين مجموع أعوان الوظيفة العمومية تبلغ أقصاها 58,9% بوزارة الشؤون الاجتماعية والتضامن وتليها وزارة المرأة بنسبة 56,2% ثم وزارة الصحة العمومية بنسبة 53,5% في حين لا تفوق نسبة العنصر النسائي 14,7% في وزارة الفلاحة والموارد المائية و 15,3% في وزارة التجهيز والتهيئة العمرانية مع العلم أن هذه النسبة تبلغ 41,9% على مستوى مجموع الوزارات والهيكل الإدارية الأخرى للوظيفة العمومية.

الجدول 5 : توزيع أعوان الوظيفة العمومية حسب الهياكل و الجنس – ديسمبر 2004

نسبة العنصر النسائي	التوزيع النسبي (%)			عدد الأعوان				
	المجموع	إناث	ذكور	المجموع	غير مصرح به	إناث	ذكور	
45,1%	51,0	54,9	48,2	159172	565	71538	87069	وزارة التربية والتكوين
39,3%	7,8	7,3	8,0	24216	279	9447	14490	وزارة التعليم العالي والبحث العلمي
53,5%	16,9	21,7	13,6	52795	26	28227	24542	وزارة الصحة العمومية
28,6%	3,1	2,1	3,8	9638	105	2730	6803	وزارة والرياضة
58,9%	1,4	1,9	1,0	4301	5	2534	1762	وزارة الشؤون الاجتماعية والتضامن
27,5%	3,2	2,1	4,1	10178	15	2796	7367	وزارة العدل وحقوق الإنسان
25,5%	4,1	2,5	5,3	12826	29	3270	9527	وزارة المالية
14,7%	5,4	1,9	8,0	16961	29	2489	14443	وزارة الفلاحة والموارد المائية
15,3%	1,9	0,7	2,7	5869	7	898	4964	وزارة التجهيز والتهيئة العمرانية
40,0%	3,7	3,6	3,8	11663	54	4651	6958	وزارات أخرى (*)
37,7%	1,5	1,3	1,5	4561	2	1718	2841	هياكل إدارية أخرى (*)
41,9%	100,0	100,0	100,0	312180	1116	130298	180766	المجموع

أما عن تطوّر عدد الأعوان حسب الهيكل فإن وزارة العدل وحقوق الإنسان تسجّل أعلى نسبة زيادة سنويّة تقدّر بـ 5,9% بين سنتي 2003 و 2004 وتليها وزارة التعليم العالي بنسبة 5,4% ثم وزارة التربية بنسبة زيادة سنويّة 3,8% إلا أنه من حيث العدد تتّصف هذه الوزارة بأعلى زيادة في عدد أعوانها بـ 5840 عوناً بين سنتي 2003 و 2004. وفي مقابل هذه الزيادة تسجّل وزارة الفلاحة إنخفاظاً في عدد أعوانها بـ 600 بين 2003 و 2004 وبنسبة 3,4%.

* لم تؤخذ وزارتا الدفاع الوطني و الداخلية و الجماعات المحلية بعين الاعتبار في هذه الدراسة

الجدول 6 : تطوّر عدد أعيان الوظيفة العمومية حسب الهيكل بين 1995 و 2004

الوزارة أو الهيكل	1995	1997	1998	2000	2001	2002	2003	2004	نسبة الزيادة السنوية
وزارة التربية والتكوين	117.729	130.585	133.332	139.851	145.343	147.635	153.332	159.172	3,8 %
وزارة التعليم العالي والبحث العلمي	14.099	13.913	14.908	18.338	19.632	20.776	22.976	24.216	5,4 %
وزارة الصحة العمومية	43.442	46.300	47.194	48.645	46.363	50.253	51.208	52.795	3,1 %
وزارة الرياضة	7.855	8.532	8.645	9.288	9.804	10.447	8.004	9.638	20,4 %
وزارة الشؤون الاجتماعية والتضامن	2.692	2.666	2.792	3.513	3.620	3.947	4.142	4.301	3,8 %
وزارة العدل وحقوق الإنسان	4.219	4.410	4.584	4.961	9.020	9.469	9.614	10.178	5,9 %
وزارة المالية	10.195	10.853	11.901	12.291	12.772	12.759	12.761	12.826	0,5 %
وزارة الفلاحة والموارد المائية	20.179	19.646	19.251	18.183	17.709	17.715	17.561	16.961	3,4 - %
وزارة التجهيز والتهيئة العمرانية	6.701	6.544	6.514	6.288	6.107	6.014	5.977	5.869	1,8 - %
وزارات أخرى (*)	9.433	10.197	10.232	10.711	10.551	8.514	11.676	11.663	0,1 - %
هياكل إدارية أخرى (*)	2.933	2.686	3.056	3.177	3.318	4.427	4.646	4.561	3,0 %
المجموع	239.537	256.332	262.409	275.246	287.548	292.175	301.378	312.180	3,6 %

4.1. الأعيان حسب النوع والصفة

يبلغ عدد الموظفين بالوزارات والمؤسسات ذات الصبغة الإدارية التي شملتها هذه الدراسة 250.905 وهو ما يمثل 80,4 % من مجموع أعيان الوظيفة العمومية بينما يبلغ عدد العملة 59.388 وبنسبة 19,0 % في حين تشير المعطيات إلى 1867 حالة أخرى ومعظمهم من بين المتعاقدين والمتعاونين.

الجدول 7 : توزع الأعيان حسب النوع والجنس - ديسمبر 2004

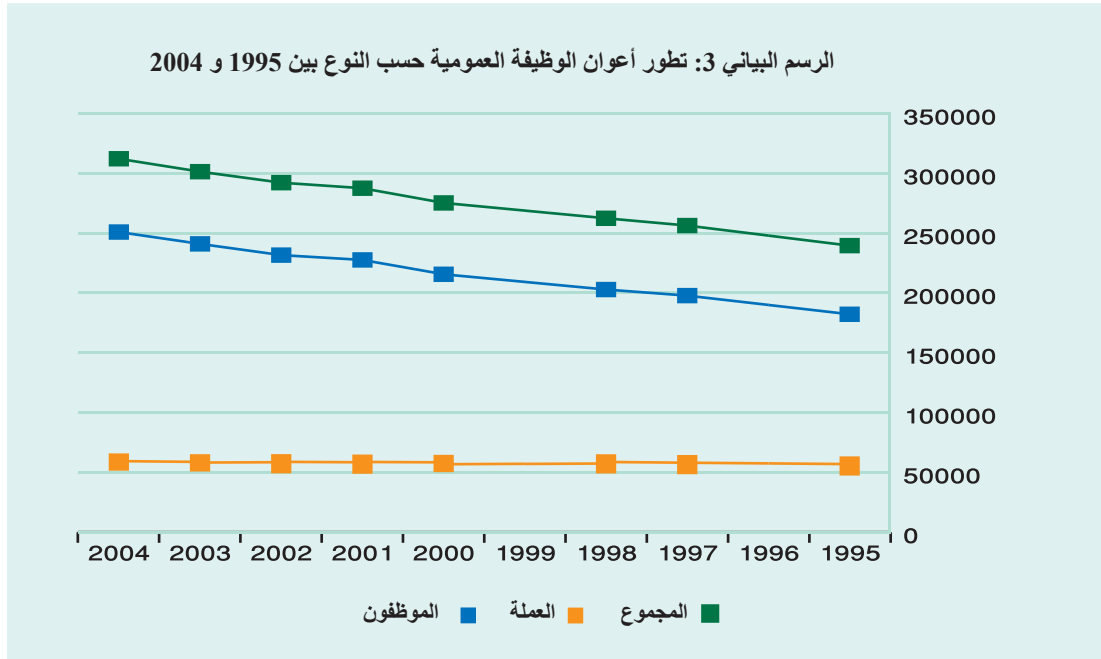
النوع	عدد الأعيان			التوزيع النسبي (%)			نسبة العنصر النسائي
	ذكور	إناث	غير مصرح به	المجموع	ذكور	إناث	
موظفون	134471	115452	982	250905	74.4	88.6	46.2 %
عملة	45325	13998	65	59388	25.1	10.7	23.6 %
حالات أخرى	970	848	69	1867	0.5	0.7	46.6 %
المجموع	180766	130298	1116	312180	100.0	100.0	41.9 %

كما تفرز المعطيات أن نسبة العنصر النسائي من بين الموظفين تبلغ 46,0 % وهي قرابة ضعف النسبة المسجلة على مستوى العملة المقدرة بـ 23,6 % .

ويستخلص من تطوّر عدد أعوان الوظيفة العمومية حسب النوع أنّ عدد الموظفين قد تزايد بنسبة 4,1 % بين سنتي 2003 و 2004 مقابل 1,2% فقط على مستوى عدد العملة خلال نفس الفترة.

الجدول 8 : تطوّر عدد أعوان الوظيفة العمومية حسب النوع
2004-1995

نسبة الزيادة السنوية (%)	2004	2003	2002	2001	2000	1998	1997	1995	
% 4,1	250.905	241.006	231.615	227.593	215.588	202.822	197.756	182.160	موظفون
% 1,2	59.388	58.707	58.779	58.414	58.182	58.672	58.045	56.895	عملة
% 12,1	1.867	1.665	1.781	1.541	1.476	915	521	432	حالات أخرى
% 3.6	312.180	301.378	292.179	287.548	275.246	262.409	256.322	239.537	المجموع
% 19.0	% 19.5	% 20,1	% 20,3	21,1	% 22,4	% 22,6	% 23,8		نسبة العملة



1.4.1 الموظفون حسب الصنف

يبين توزيع الموظفين حسب الصنف سنة 2004 أن 89.386 موظفا ينتمون إلى الصنف أ3 وهو ما يمثل 35.6 % من مجموع الموظفين ويأتي الصنف أ2 في المرتبة الثانية بـ 63.952 موظف وبنسبة 25.5% . أما الموظفون من الصنف أ1 و أ2 فقد بلغ عددهم الجملي 101.989 وتكون بذلك نسبة التأطير (أ1+أ2) 40.6% وتجدر الإشارة إلى أن الموظفين من صنف أ لا يزيد عددهم عن 1100 ولا يمثلون سوى 0,5 % من مجموع الموظفين .

الجدول 9 : توزيع الموظفين حسب الصنف والجنس – ديسمبر 2004

الصنف	عدد الموظفين		التوزيع النسبي (%)		
	ذكور	إناث	غير مصرح به	المجموع	نسبة العنصر النسائي
الصنف الفرعي أ 1	25.231	12.566	240	38.037	33,2 %
الصنف الفرعي أ 2	35.437	28.283	282	63.952	44,4 %
الصنف الفرعي أ 3	43.862	45.255	269	89.386	50,8 %
الصنف ب	20.215	20.103	157	40.475	49,9 %
الصنف ج	8.893	9.035	27	17.955	50,4 %
الصنف د	833	260	77	1.100	23,8 %
المجموع	134.471	115.452	982	250.905	46,2 %

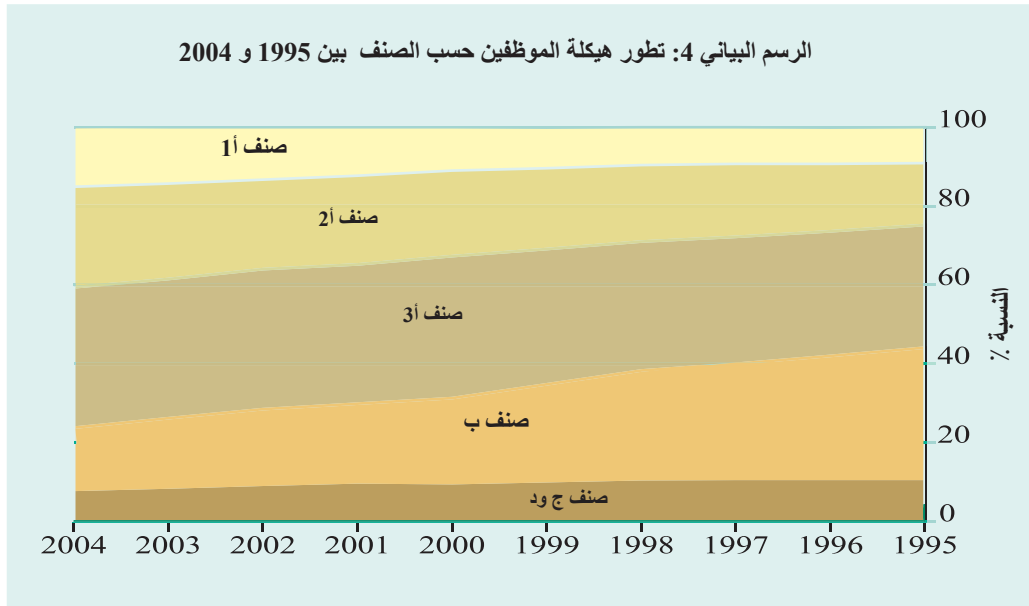
وتجدر الإشارة كذلك إلى أن 63,7 % من الموظفين ينتمين إلى الصنف أ 2 و أ 3 كما تبين المعطيات أن نسبة العنصر النسائي تفوق 50 % على مستوى الصنف أ 3 و ج في حين لا تزيد نسبة العنصر النسائي عن 33,2 % على مستوى الإطارات العليا من صنف أ 1.

أما عن تطوّر عدد الموظفين حسب الصنف فإنّ عدد الموظفين من صنف أ 1 قد سجّل تطوّرا هامًا بنسبة 10,3 % بين سنتي 2003 و 2004 كما تطوّر عدد الموظفين من صنف أ 2 بنسبة هامة أيضا 9,5 % وفي مقابل ذلك تقلّصت أعداد الموظفين من الأصناف ب و ج و د خلال نفس الفترة بنسب تتراوح بين 6,4 % و 4,9 % . قد يكون ذلك راجعا إلى عديد الإنتدابات من الإطارات العليا والإمتحانات المهنية للإرتقاء إلى الأصناف العليا.

الجدول 10 : تطوّر عدد الموظفين حسب الصنف 2004-1995

الصنف	1995	1997	1998	2000	2001	2002	2003	2004	نسبة الزيادة السنوية 03-04
الصنف أ 1	16.492	18.351	19.404	23.690	27.881	30.854	34.481	38.037	10,3 %
الصنف أ 2	28.621	36.490	39.414	46.770	51.257	52.630	58.400	63.952	9,5 %
الصنف أ 3	56.718	63.599	66.224	77.513	80.472	82.318	85.087	89.386	5,1 %
الصنف ب	61.174	58.417	56.694	47.343	46.132	45.064	42.994	40.475	5,9 - %
الصنف ج	18.042	19.845	19.983	19.220	20.554	19.551	18.869	17.955	4,9 - %
الصنف د	1.113	1.054	1.103	1.052	1.297	1.198	1.175	1.100	6,4 - %
المجموع	182.160	197.756	202.822	215.588	227.593	231.615	241.006	250.905	4,1 %

الرسم البياني 4: تطور هيكلية الموظفين حسب الصنف بين 1995 و 2004



2.4.1 العملة حسب الصنف

يستخلص من توزيع العملة حسب الوحدات سنة 2004 أن 33.747 عاملا ينتمون إلى الوحدة الثانية (عملة من صنف 4 أو 5 أو 6 أو 7) وهو ما يمثل 56,8% من مجموع العملة بينما تمثل الوحدة الأولى 26,4% من المجموع في حين لا تتعدى نسبة العملة الذين ينتمون إلى الوحدة الثالثة (عملة من صنف 8 إلى 10) 16,8%.

الجدول 11 : توزيع العملة حسب وحدات الأصناف والجنس – ديسمبر 2004

نسبة العنصر النسائي	التوزيع النسبي (%)			عدد العملة				صنف العملة
	المجموع	إناث	ذكور	المجموع	غير مصرح به	إناث	ذكور	
28,5%	26,4	32,0	24,6	15.683	57	4.476	11.150	الوحدة الأولى (1 إلى 3)
24,4%	56,8	58,9	56,3	33.747	8	8.240	25.499	الوحدة الثانية (4 إلى 7)
12,9%	16,8	9,1	19,1	9.958	-	1.282	8.676	الوحدة الثالثة (8 إلى 10)
23,6%	100,0	100,0	100,0	59.388	65	13.998	45.325	المجموع

كما يشير توزيع العملة حسب الوحدة والجنس سنة 2004 أن نسبة العنصر النسائي التي تبلغ 23,6% بالنسبة لمجموع العملة لا تتعدى 12,9% على مستوى فئة العملة من الوحدة الثالثة (عملة من صنف 8 إلى 10).

أما عن تطوّر العملة حسب صنف الوحدات فإنّ عدد العملة من الوحدة الثالثة قد تطوّر بنسبة هامة بين سنتي 2003 و 2004 تفوق 8,4% بالرغم من نسبة زيادة للعدد الجملي للعملة خلال هذه الفترة لا تفوق 1,2% وإنّ هذا التطوّر الهام في عدد العملة من الوحدة الثالثة يرجع إلى عدد هام من الترقيات من الوحدة الثانية إلى الوحدة الثالثة خلال الفترة 2003-2004.

**الجدول 12 : توزيع العملة حسب وحدات الأصناف والجنس
2004-1995**

نسبة الزيادة (السنوية) (%)	2004	2003	2002	2001	2000	1998	1997	1995	صنف العملة
-1,3 %	15.683	15.882	16.572	17.929	18.191	18.182	17.630	17.193	الوحدة الأولى
0,3 %	33.747	33.636	33.970	32.580	32.435	34.025	33.937	33.271	الوحدة الثانية
8,4 %	9.958	9.189	8.237	7.905	7.556	6.465	6.478	6.431	الوحدة الثالثة
1,2 %	59.388	58.707	58.779	58.414	58.182	58.182	58.045	56.895	المجموع

5.1 الأعوان حسب الهيكل و الصنف

يستخلص من توزيع أعوان الوظيفة العمومية حسب الهياكل والنوع أن وزارة التربية تستقطب 56,4 % من مجموع الموظفين وكذلك 29,6 % من مجموع العملة وتليها وزارة الصحة العمومية بنسبة 16,4 % من الموظفين و 19,9 % من العملة كما تشير البيانات أن وزارة الفلاحة تستقطب نسبة هامة من العملة 15,0 % مقابل 3,2 % فقط من مجموع الموظفين وكذلك الشأن أيضا بوزارة التعليم العالي التي تشغل نسبة هامة من العملة تفوق 12,5 % و 6,3 % فقط من مجموع الموظفين.

الجدول 13 : توزيع أعوان الوظيفة العمومية حسب الهياكل والصنف – ديسمبر 2004

المجموع	التوزيع النسبي (%)			عدد الأعوان				الهيكل
	حالة أخرى	عملة	موظفون	المجموع	حالة أخرى	عملة	موظفون	
51,0	9,1	29,6	56,4	159.172	172	17.587	141.413	وزارة التربية والتكوين
7,8	60,0	12,5	6,3	24.216	1132	7.394	15.690	وزارة التعليم العالي
16,9	0,1	19,9	16,3	52.797	2	11.843	40.950	وزارة الصحة العمومية
3,1	0,2	1,7	3,4	9.636	4	1.032	8.602	وزارة الرياضة
1,4	0,9	1,8	1,3	4.301	17	1.078	3.206	وزارة الشؤون الاجتماعية والتضامن
3,3	17,4	2,0	3,5	10.178	329	1.203	8.646	وزارة العدل وحقوق الإنسان
4,1	0,7	2,8	4,4	12.826	13	1.667	11.146	وزارة المالية
5,4	1,7	15,0	3,2	16.961	32	8.893	8.036	وزارة الفلاحة والبيئة والموارد المائية
1,9	2,0	6,1	0,9	5.869	37	3.640	2.192	وزارة التجهيز والتهيئة العمرانية
3,7	7,5	5,5	3,3	11.663	141	3.237	8.285	وزارات أخرى (*)
1,5	0,4	3,1	1,1	4.561	8	1.714	2.739	هياكل إدارية أخرى (*)
100,0	100,0	100,0	100,0	312.180	1887	59.388	250.905	المجموع

1.5.1 الموظفون حسب الهيكل والصنف

لقد تبين من توزيع الموظفين حسب الهيكل والصنف أن وزارات التربية والتعليم العالي والصحة العمومية تستقطب 78,0 % من الموظفين من الصنف أ1 كما تستقطب وزارة التربية لوحدها 75,1 % من الموظفين من الصنف أ2 و 71,6 % من الموظفين من صنف أ3 مع العلم أن هذه الوزارة تضم 56,4 % من مجموع الموظفين.

الجدول 14 : توزيع الموظفين حسب الهياكل والصف - ديسمبر 2004

النسبة التاثير (**)	المجموع	الصف د	الصف س	الصف ب	الصف الفرعي 3أ	الصف الفرعي 2أ	الصف الفرعي 1أ	الهيكل
34,0 %	141413	161	5860	10598	64049	48052	12693	وزارة التربية والتكوين
76,9 %	15690	57	1208	1326	1026	2537	9536	وزارة التعليم العالي
22,4 %	40950	19	4929	14481	12374	1708	7439	وزارة الصحة العمومية
51,1 %	8602	7	102	250	3848	3184	1211	وزارة الرياضة
39,5 %	3206	3	135	811	990	985	282	وزارة الشؤون الاجتماعية والتضامن
27,2 %	8646	429	2182	3282	400	1368	985	وزارة العدل وحقوق الإنسان
27,2 %	11146	224	1528	4893	1474	1522	1505	وزارة المالية
38,9 %	8036	75	617	2081	2137	1601	1525	وزارة الفلاحة والبيئة والموارد المائية
28,3 %	2192	35	349	701	486	202	419	وزارة التجهيز والتهيئة العمرانية
47,8 %	8285	74	767	1398	2085	2073	1888	وزارات أخرى (*)
46,5 %	2739	16	278	654	517	720	554	هياكل إدارية أخرى (*)
40,6 %	250905	1110	17955	40475	89386	63952	38037	المجموع

(*) أنظر قائمة الوزارات و الهياكل الإدارية مفصلة بالجدول عدد 1 من الملحق الإحصائي.
(**) نسبة التاثير: مجموع الموظفين من صنفى 1أ و 2أ من بين مجموع الموظفين.

كما تفرز المعطيات أن نسبة التاثير تبلغ 76,9 % بوزارة التعليم العالي وذلك بحكم تشغيلها لعدد هام من الجامعيين وخاصة للإطارات العليا من الصف الفرعي 1أ الذين يمثلون 60,8 % من مجموع موظفي الوزارة. أما في بقية الهياكل فإن نسبة التاثير لا تفوق 22,4 % بوزارة الصحة العمومية و 27,2 % بوزارتي العدل وحقوق الإنسان والمالية. في حين تقدر هذه النسبة بين 38 % و 73,0 % بوزارات التربية والشؤون الاجتماعية والفلاحة كما تبلغ نسبة التاثير مستوى هام بمعدل 51,1 % بوزارة الرياضة و 47,8 % بالوزارات الصغرى من حيث الحجم والتي تشغل عددا هاما من الإطارات العليا للتصور والتصميم والابتكار كالوزارة الأولى ووزارة الشؤون الخارجية ووزارة التنمية الاقتصادية ووزارة أملاك الدولة.

أما عن تطور نسبة التاثير فتفيد المعطيات أن هذه النسبة التي تتمثل في عدد الموظفين من الصنفين الفرعيين 1أ و 2أ لكل 100 موظف قد سجلت تحسنا ملحوظا خلال السنوات الماضية لتبلغ 40,6 % سنة 2004 مقابل 38,5 % سنة 2003 و 24,8 % سنة 1995 ويكون بذلك معدل الزيادة السنوية بـ 1,8 نقطة بين 1995 و 2004.

أما على مستوى الهياكل فقد شمل هذا التحسن في نسبة التاثير كافة الوزارات ودون أي إستثناء ولكن بنسب متفاوتة إذ يقارب متوسط الزيادة السنوية النقطنتين بوزارتي التربية والرياضة خلال كامل الفترة -1995-2004 بينما يفوق معدل هذه الزيادة النقطة بوزارات التعليم العالي والمالية والفلاحة في حين تتراوح الزيادة في نسبة التاثير بين 0,4 و 0,9 نقطة بوزارات الشؤون الاجتماعية والتجهيز والصحة العمومية.

الجدول 15 : تطور نسبة التاثير حسب الهياكل 2004-1995

2004	2003	2002	2001	2000	1998	1997	1995	الهيكل
43,0	40,4	37,6	36,6	33,2	29,2	27,9	23,0	وزارة التربية والتكوين
76,9	74,4	71,1	70,4	67,4	59,7	58,6	62,3	وزارة التعليم العالي
22,4	21,8	21,8	21,1	20,6	19,8	19,4	18,2	وزارة الصحة العمومية
51,1	46,7	42,1	37,9	36,9	33,2	32,2	30,4	وزارة الرياضة
39,5	35,8	33,9	34,0	34,4	31,8	30,8	30,8	وزارة الشؤون الاجتماعية والتضامن
27,2	26,9	26,6	24,5	37,1	36,2	36,1	34,7	وزارة العدل وحقوق الإنسان
27,2	27,4	26,5	25,8	26,0	25,6	18,8	16,7	وزارة المالية
38,9	35,3	32,8	30,4	28,3	26,8	26,7	26,5	وزارة الفلاحة والبيئة والموارد المائية
28,3	27,1	26,1	25,1	24,5	22,8	21,8	22,0	وزارة التجهيز والتهيئة العمرانية
47,8	46,0	46,9	47,1	45,2	41,2	39,0	40,4	وزارات أخرى (*)
46,5	47,1	46,0	42,0	38,5	41,6	37,0	41,6	هياكل إدارية أخرى (*)
40,6	38,5	36,0	34,8	32,7	29,0	27,7	24,8	المجموع

2.5.1 العملة حسب الهيكل وصنف الوحدات

أفرزت البيانات المتعلقة بتوزع العملة حسب الهيكل وصنف الوحدات أن وزارتي التربية والصحة العمومية تشغل عددا هاما من العملة يبلغ على التوالي 17.587 و11.843 عامل وبنسب تقدر على التوالي بـ 11,0% و22,4% من مجموع أعوان كل وزارة في حين تشغل وزارة الفلاحة 8.893 عاملا ويمثل هؤلاء العمال 52,4% من مجموع أعوان الوزارة. كما تشغل وزارة التعليم العالي 7.394 عامل بنسبة 30,5% من مجموع أعوانها مع العلم أن نسبة العملة تبلغ 19,0% على مستوى مجموع الوزارات والهيكل الإدارية الأخرى.

الجدول 16 : توزيع العملة حسب الهياكل وصنف الوحدات – ديسمبر 2004

المجموع	الوحدة الثالثة	الوحدة الثانية	الوحدة الأولى	الهيكل
17587	723	8262	8602	وزارة التربية والتكوين
7394	472	4134	2788	وزارة التعليم العالي
11843	1035	8842	1966	وزارة الصحة العمومية
1032	373	574	85	وزارة الرياضة
1078	143	692	243	وزارة الشؤون الاجتماعية والتضامن
1203	81	686	436	وزارة العدل وحقوق الإنسان
1667	21	1134	512	وزارة المالية
8893	4424	4162	307	وزارة الفلاحة والبيئة والموارد المائية
3640	1575	1987	78	وزارة التجهيز والتهيئة العمرانية
3237	596	2226	415	وزارات أخرى
1814	515	1048	251	هيكل إدارية أخرى
59388	9958	33747	15683	المجموع

كما تشير معطيات الجدول أن وزارة الفلاحة تستقطب 4424 عاملا من الوحدة الثالثة أي ما يمثل قرابة 44,4% من مجموع العملة المنتمين إلى هذه الوحدة مع العلم أن نسبة العمال من الوحدة الثالثة تبلغ 49,7% بوزارة الفلاحة في حين هذه النسبة 16,8% على مستوى كل الوزارات والهيكل الإدارية الأخرى.

6.1 الأعوان حسب السلك

أفرزت عملية توزيع أعوان الوزارات والهيكل الإدارية الأخرى التي شملتها هذه الدراسة حسب السلك والجنس أن سلك المربين بالتعليم الثانوي يأتي في الصدارة من حيث الحجم إذ يبلغ عدد 64478 مربيا ويمثلون 20,6% من مجموع الأعوان ويليه سلك المربين بالتعليم الابتدائي بنسبة 20,3% ثم العاملين بالسلك شبه الطبي بنسبة 9,6% فسلك الإطار المشترك بنسبة 4,0% ثم سلك الإطار التقني بنسبة 2,8% أما سلك العملة فهو يمثل لوحده 19,0% من مجموع أعوان الوظيفة العمومية.

الجدول 17 : توزيع الأعوان حسب السلك و الجنس

نسبة العنصر النسائي	التوزيع النسبي (%)			عدد الأعوان			السلك	
	المجموع	إناث	ذكور	المجموع	غير مصرح به	إناث		ذكور
% 59,4	4,0	5,6	2,8	12353	15	7340	4998	سلك الإطار المشترك
% 62,2	1,1	1,6	0,6	3374	83	2098	1193	سلك الأعوان الوقتيين
% 38,3	1,6	1,4	1,7	4928	-	1887	3041	سلك متفقد المصالح المالية
% 13,4	2,8	0,9	4,2	8690	14	1169	7507	سلك الإطار الفني
% 34,0	2,4	1,9	2,6	7400	173	2519	4708	سلك التعليم العالي
% 45,9	20,6	22,7	19,2	64478	217	29586	34675	سلك التعليم الثانوي
% 49,6	20,3	24,1	17,5	63365	247	31467	31651	سلك التعليم الابتدائي
% 51,8	2,4	3,0	2,0	7587	4	3929	3654	سلك القيمين
% 31,5	2,8	2,1	3,3	8878	101	2799	5978	سلك تعليم وزارة الشباب و الطفولة والرياضة
% 43,1	0,9	0,9	0,8	2684	33	1156	1495	سلك مخبري وزارة التربية
% 50,2	2,1	2,6	1,8	6677	14	3350	3313	السلك الطبي
% 61,4	9,6	14,1	6,4	29936	4	18375	11557	السلك شبه الطبي
% 29,0	0,6	0,4	0,7	1931	-	560	1371	سلك القضاة
% 52,8	0,8	1,1	0,7	2581	-	1364	1217	سلك كتاب المحاكم
% 23,6	19,0	10,8	25,1	59388	65	13998	45325	سلك العملة
% 31,1	9,0	6,7	10,6	27930	146	8701	19083	أسلاك أخرى
% 41,9	100,0	100,0	100,0	312180	1116	130298	180766	المجموع

كما نستخلص من هذه البيانات أن نسبة العنصر النسائي يبلغ أعلاها %61,4 على مستوى السلك شبه الطبي ويليه سلك الإطار المشترك (Cadre commun) بنسبة %59,4 ، فالتعليم الابتدائي بنسبة %49,6 و التعليم الثانوي بنسبة %45,9 مع الإشارة إلى أن هذه النسبة قد بلغت %29,0 على مستوى سلك القضاة.

7.1 الأعوان حسب الخطة الوظيفية

تشير البيانات أن 9500 موظف يتمتعون بخطة وظيفية رئيسية بالإدارة المركزية والجهوية كما إن 9557 موظف يحملون خطة وظيفية ثانوية مرتبطة بطبيعة عملهم ورتبتهم بالوظيفة العمومية. وكل فئة تمثل %3,8 من مجموع الموظفين.

1.7.1 الموظفون المكلفون بخطة وظيفية رئيسية

ويبين توزع الموظفين المكلفين بخطة وظيفية رئيسية على مستوى الإدارة المركزية والجهوية حسب نوع الخطة أن رؤساء المصالح الذين يكونون القاعدة يمثلون %52,0 من مجموع الخطط.

الجدول 18 : توزيع حاملي خطة وظيفية حسب الخطة والجنس - ديسمبر 2004

نسبة العنصر النسائي	التوزيع النسبي (%)			عدد الخطط الرئيسية			نوع الخطة الرئيسية	
	المجموع	إناث	ذكور	المجموع	غير مصرح به	إناث		ذكور
% 9,4	5,6	2,3	6,5	534	1	50	483	كاتب عام وزارة أو مدير عام أو خطة مماثلة
% 17,7	13,7	10,8	14,6	1305	2	231	1072	مدير
% 21,8	28,7	27,8	28,9	2722	-	595	2127	كاهية مدير
% 25,5	52,0	59,0	50,0	4939	-	1262	3677	رئيس مصلحة
% 22,5	100,0	100,0	100,0	9500	3	2138	7359	المجموع
				101989	522	40799	60668	عدد الموظفين من صنف أ1 أو 2
				% 9,3		% 5,2	% 12,1	نسبة المكلفين بخطة وظيفية

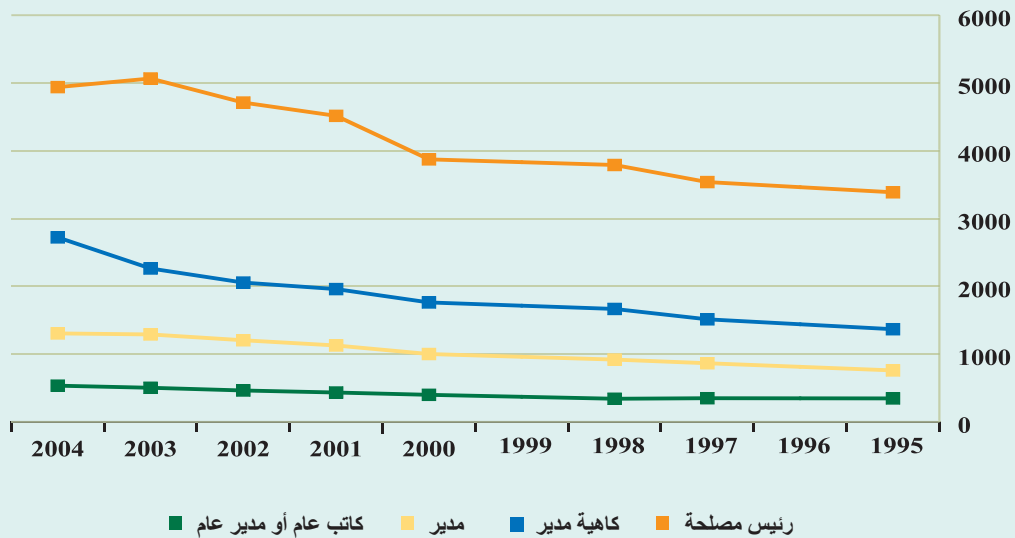
كما تشير المعطيات إلى أن نسبة العنصر النسائي تبلغ 22,5% على مستوى مجموع حاملي الخطط الوظيفية الرئيسية بالإدارة المركزية والجهوية إلا أن هذه النسبة تنخفض بالتقدم في سلم الخطط الوظيفية إذ هي تبلغ 25,5% على مستوى خطة رئيس مصلحة في حين لا تفوق هذه النسبة 9,4% على مستوى خطة كاتب عام وزارة أو مدير عام أو خطط سامية أخرى مماثلة.

وبخصوص تطوّر عدد حاملي الخطط الوظيفية المركزية والجهوية فإنّ عددهم الجملي كان 9.122 خطة في ديسمبر 2003 وتكون بذلك نسبة الزيادة السنوية 4,1% بين سنتي 2003 و 2004. وتجدر الإشارة إلى الانخفاض المسجل في عدد رؤساء المصالح بين سنتي 2003 و 2004 وفي مقابل ذلك تمّ تسجيل تطوّر هامًا في عدد الخطط «كاهية مدير» قد يكون راجعًا إلى عديد الترقيات من خطة رئيس مصلحة إلى خطة كاهية مدير خلال سنة 2004.

الجدول 19 : تطوّر حاملي الخطط الوظيفية الرئيسية حسب نوع الخطة
2004-1995

نسبة الزيادة السنوية (%)	التوزيع النسبي (%)				عدد الخطط الرئيسية				نوع الخطة الرئيسية
	2004	2003	2002	2001	2000	1998	1997	1995	
6,2%	534	503	463	433	399	341	349	346	كاتب عام وزارة أو مدير عام أو خطة مماثلة
1,2%	1305	1290	1204	1127	1001	919	865	759	مدير
20,3%	2722	2263	2055	1959	1762	1666	1513	1367	كاهية مدير
- 2,5%	4939	5066	4711	4515	3873	3790	3538	3387	رئيس مصلحة
4,1%	9500	9122	8433	8034	7035	6716	6265	5859	المجموع

الرسم البياني 5: تطوّر عدد حاملي الخطط الوظيفية حسب نوع الخطة بين 1995 و 2004



2.7.1 الموظفون المكلفون بخطة وظيفية خصوصية

فيما يتعلّق بالخطط الوظيفية الخصوصية فيستخلص من البيانات أن مديري المدارس الابتدائية يمثلون 41,6% من مجموع حاملي هذه الخطط كما إن بقية الخطط الوظيفية الراجعة بالنظر إلى وزارة التربية من مديري ونظار معاهد ثانوية ومرشدين بيداغوجيين يمثلون 27,4% من مجموع حاملي هذه الخطط الوظيفية الخصوصية. أما الخطط الوظيفية الأخرى من نظار الصحة العمومية ومديري دور الثقافة والشباب وأندية الطفولة والخطط الخصوصية الأخرى فهي تمثل 31,0% من مجموع الخطط الوظيفية الخصوصية.

الجدول 20 : توزيع حاملي خطة وظيفية خصوصية حسب الخطة و الجنس – ديسمبر 2004

نسبة العنصر النسائي	التوزيع النسبي (%)		عدد الخطط الخصوصية			نوع الخطة الخصوصية	
	المجموع	إناث	ذكور	المجموع	إناث		ذكور
5,8%	13,6	7,5	14,3	1298	75	1223	مدير معهد ثانوي أو مدرسة إعدادية
10,2%	4,4	4,3	4,4	422	43	379	ناظر مؤسسة تعليم ثانوي
16,6%	9,4	15,0	8,8	902	150	752	مرشد بيداغوجي
1,9%	41,6	7,4	45,6	3977	74	3903	مدير مدرسة ابتدائية
28,0%	15,1	40,5	12,1	1443	404	1039	ناظر صحة عمومية
16,6%	15,9	25,3	14,8	1515	252	1263	مدير دار شباب أو ثقافة أو نادي أطفال أو خطط أخرى
10,4%	100,0	100,0	100,0	9557	998	8559	المجموع

كما يبين توزع حاملي هذه الخطط الوظيفية حسب الجنس أن نسبة العنصر النسائي التي تبلغ قرابة 10,4% على المستوى الجملي للخطط فإنها تختلف من خطة إلى أخرى إذ تبلغ نسبة العنصر النسائي 28,0% على مستوى نظار الصحة العمومية وقرابة 17% على مستوى المرشدين البيداغوجيين ومديري دور الشباب والثقافة ونوادي الأطفال في حين لا تفوق هذه النسبة 2% على مستوى مديري المدارس الابتدائية و6% على مستوى مديري المعاهد الثانوية والمدارس الإعدادية.

3.7.1 الأعوان حاملو خطة وظيفية حسب الخطة والهيكل

يستخلص من توزيع حاملي الخطط الوظيفية الرئيسية حسب الهيكل أن وزارة العدل تتصدر المجموعة بما يزيد عن 1748 خطة وظيفية و تليها في ذلك وزارة التعليم العالي بـ 1179 خطة ثم وزارة الفلاحة بـ 1159 خطة فوزارة الصحة بـ 1105 خطة فالمالية بـ 745 خطة وظيفية رئيسية. كما تبين المعطيات أن الوزارات الأخرى (الوزارة الأولى الخارجية وأملاك الدولة والتنمية الاقتصادية والتجارة..) التي لا تشغل سوى 3,7% من مجموع أعوان وعملة الوظيفة العمومية تضم 1706 خطة وظيفية وذلك ما يمثل 18% من مجموع الخطط الوظيفية الرئيسية و يرجع ذلك إلى تواجد عدد هام من الإطارات العليا للتصور والتصميم والابتكار بهذه الوزارات.

الجدول 21 : توزيع الموظفين حاملي خطة وظيفية حسب نوع الخطة والهيكل

الهيكل	رئيس مصلحة	كاهية مدير	عدد الخطط الوظيفية الرئيسية			مجموع	نسبة الخطط الرئيسية من بين عدد الموظفين من صنفى أ1 وأ2
			مدير	كاتب عام وزارة أو مدير عام أو خطة سامية أخرى مماثلة	عدد الخطط الوظيفية الخصوصية		
وزارة التربية والتكوين	191	119	53	11	374	0,6 %	
وزارة التعليم العالي	653	245	161	120	1179	9,8 %	
وزارة الصحة العمومية	898	96	95	16	1105	12,1 %	
وزارة الرياضة	129	53	35	1	218	5,0 %	
وزارة الشؤون الاجتماعية والتضامن	268	120	46	13	447	35,3 %	
وزارة العدل وحقوق الإنسان	622	838	217	71	1748	74,3 %	
وزارة المالية	401	197	111	36	745	24,6 %	
وزارة الفلاحة والموارد المائية	574	401	118	66	1159	37,1 %	
وزارة التجهيز والتهيئة العمرانية	216	86	51	9	362	58,3 %	
وزارات أخرى	754	465	345	142	1706	43,1 %	
هيكل إدارية أخرى	233	102	73	49	457	35,9 %	
المجموع	4939	2722	1305	534	9500	9,3 %	

أما على مستوى نسبة الخطط الوظيفية من بين مجموع الإطارات من صنفى أ1 وأ2 فإن وزارة العدل تصدر الهياكل بنسبة 74,3 % وتليها وزارة التجهيز بنسبة 58,3 % ثم الوزارات الأخرى (الوزارة الأولى والخارجية وأملاك الدولة والتنمية الاقتصادية والتجارة ...) بنسبة 43,1 % فالفلاحة (37,1%) ثم الشؤون الاجتماعية بنسبة 35,3 % في حين هذه النسبة دون 1 % بوزارة التربية وفي مقابل ذلك تضم هذه الوزارة 7175 خطة وظيفية خصوصية وذلك ما يمثل قرابة 75,1 % من مجموع الخطط الوظيفية الخصوصية.

8.1 الأحوال حسب فترة الانتداب

يستخلص من توزيع الأحوال حسب فترة الانتداب والهيكل أن 71177 عوناً تم انتدابهم خلال الفترة 1999 - 2004 بالوزارات والمؤسسات ذات الصبغة الإدارية المعنية بهذه الدراسة و ذلك ما يقابل معدل انتداب سنوي بـ 11863 عون منهم 6188 بوزارة التربية و 2052 بوزارة الصحة العمومية و 1181 بوزارة التعليم العالي و 420 بوزارة الرياضة و 487 بالوزارات الصغرى و 398 بوزارة العدل.

الجدول 21 : توزيع الأحوال حسب فترة الانتداب والهيكل

الهيكل	قبل 1979	فترة الانتداب			متوسط عدد الانتدابات السنوية خلال الفترة 1999 - 2004
		1979	1988	1998	
وزارة التربية	23586	42770	54891	37128	6188
وزارة التعليم العالي	2220	5565	8119	7087	1181
وزارة الصحة العمومية	7685	19578	13123	12312	2052
وزارة الشباب و الطفولة	1548	2564	2894	2523	420
وزارة الشؤون الاجتماعية	746	787	960	1774	296
وزارة العدل	1015	2817	3883	2392	398
وزارة المالية	2322	3169	5136	2150	358
وزارة الفلاحة والموارد المائية	5956	6442	3000	1467	245
وزارة التجهيز والتهيئة العمرانية	1559	2460	1491	311	52
وزارات أخرى	1801	3255	3448	2920	487
مؤسسات ذات صبغة إدارية	613	1165	1683	1113	185
المجموع	49051	90572	98578	71177	11863
متوسط العدد السنوي للانتداب	-	9057	9858	11863	-

الباب الثاني

أجور أعوان قطاع الوظيفة العمومية في ديسمبر 2004

يبلغ متوسط الأجر الشهري الخام لأعوان الوظيفة العمومية من الوزارات والمؤسسات ذات الصبغة الإدارية المعنية بهذه الدراسة 755,3 د في ديسمبر 2004 مقابل 714,4 في نفس الشهر من سنة 2003 مسجلا بذلك زيادة قدرها 40,6 دينار وبنسبة 5,7 % بين سنتي 2003 و 2004.

الجدول 22: تطوّر الأجر الخام لشهر ديسمبر من كل سنة (بالدينار)
2004-1995

2004	2003	2002	2001	2000	1998	1997	1995	
755,3	714,4	679,3	645,7	609,6	541,2	512,6	455,8	الأجر الشهري الخام
% 5,7	% 5,2	% 5,2	% 5,9	% 6,1	% 5,5	% 6,0	-	نسبة الزيادة السنوية (%) (بالأسعار الجارية)

1.2 متوسط الأجر الشهري الخام حسب النوع

يختلف متوسط الأجر الشهري الخام في ديسمبر 2004 حسب النوع إذ يبلغ 833,3 ديناراً بالنسبة للموظفين مقابل 420,1 ديناراً بالنسبة للعملة في حين يفوق متوسط الأجر الشهري 920 ديناراً بالنسبة للحالات الأخرى التي تضمّ بصفة خاصة المتعاقدين والمتعاونين.

كما أفرزت البيانات أن متوسط المنحة العائلية ومنحة الأجر الوحيد تبلغ في مجملتها 7,1 ديناراً بالنسبة لمجموع الأعوان لكنها تختلف حسب النوع إذ تبلغ هذه المنحة في معدلها 6,3 ديناراً للموظفين و10,6 ديناراً للعملة .

الجدول 23 : متوسط الأجر الشهري الخام حسب النوع – ديسمبر 2004

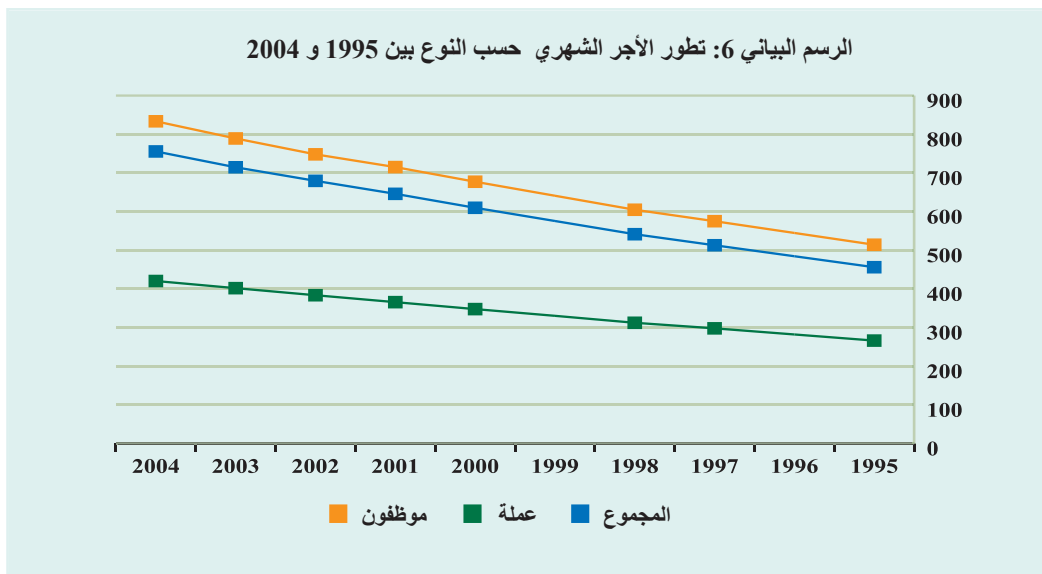
متوسط الأجر الشهري الخام (بالدينار)	النوع
833,3	موظفون
420,1	عملة
920,9	حالات أخرى
755,3	المجموع

وبالمقارنة مع السنوات الفارطة تشير المعطيات إلى أنّ متوسط الأجر الشهري للموظفين قد تطوّر بنسبة 5,6 % بين 2003 و 2004 مقابل 4,6 % بالنسبة لمتوسط الأجر الشهري الخام للعملة.

الجدول 24 : متوسط الأجر الشهري الخام حسب النوع
2004-1995

(الأجر الشهري الخام (بالدينار)

النوع	1995	1997	1998	2000	2001	2002	2003	2004	نسبة الزيادة السنوية
موظفون	514,0	574,9	604,5	677,0	714,9	747,9	789,0	833,4	5,6 %
عملة	265,9	297,6	312,0	347,4	365,4	383,3	401,6	420,1	4,6 %
المجموع	455,8	512,6	541,2	609,6	645,7	679,3	755,3	755,3	5,7 %



وتجدر الإشارة إلى أنّ نسق التطور المسجل على مستوى مجموع الأعوان أرفع مما تمّ تسجيله على مستوى كلّ من الموظفين والعملة على حدة وذلك راجع إلى تطور هيكله الأعوان وتوزيعهم إلى موظفين وعملة والتقلص المستمر في نسبة العملة من بين مجموع الأعوان.

1.1.2 متوسط الأجر الشهري الخام للموظف حسب الصنف

أفرزت البيانات عن أجور الموظفين في ديسمبر 2004 أنّ متوسط الأجر الخام يختلف من صنف إلى آخر ولكنه يتدرج بنسق تصاعدي مع تسلسل أصناف الموظفين من الصنف د أسفل هرم الموظفين إلى الصنف أ1 بقمة الهرم. فإذا كان متوسط أجر الموظف من الصنف الفرعي أ1 يفوق متوسط أجور كلّ الموظفين بقراءة 70,7 % وأجر الموظف من الصنف أ2 ب 5,7 % فإنّ متوسط أجر الموظف من صنف ج لا يمثل سوى 60,1 % من متوسط أجور الموظفين عامة وترتقي هذه النسبة لتبلغ 68,9 % على مستوى الموظفين من صنف ب و 88,6 % على مستوى الموظفين من صنف أ3 .

الجدول 25 : متوسط الأجر الشهري الخام للموظف (بالدينار)

الصف	متوسط الأجر	النسبة إلى المتوسط العام
الصف الفرعي أ1	1422,2	% 170,7
الصف الفرعي أ2	880,6	% 105,7
الصف الفرعي أ3	738,4	% 88,6
الصف ب	574,1	% 68,9
الصف ج	501,1	% 60,1
الصف د	398,3	% 47,8
المجموع	833,3	% 100,0

وفيما يتعلّق بتطوّر الأجر الشهري الخام للموظّفين حسب الصف فاقد إتّضح أنّ المقارنة الدقيقة تصعب من سنة إلى أخرى لعدم استقرار الشرائح المرجعية لكلّ صف بسبب الإرتقاء من صف إلى الصف الموالي وبالتالي يختلف نسق تطوّر متوسط الدخل الشهري الخام للموظّف من صف آخر.

الجدول 26 : تطوّر الأجر الشهري الخام للموظّفين حسب الصف

الأجر الشهري الخام (بالدينار)

الصف	1995	1997	1998	2000	2001	2002	2003	2004
الصف الفرعي أ1	1019,7	1108,6	1149,8	1267,1	1313,1	1343,0	13,840	1422,2
الصف الفرعي أ2	609,8	672,8	703,9	757,8	780,1	811,5	843,2	880,6
الصف الفرعي أ3	510,6	561,9	585,1	628,2	655,7	675,1	705,5	738,4
الصف ب	396,4	437,7	456,7	497,3	517,5	534,4	554,4	574,1
الصف ج	325,2	362,4	379,2	415,6	437,9	457,8	477,9	501,1
الصف د	256,4	280,7	295,2	329,0	351,0	365,7	381,9	398,5
المجموع	514,0	574,9	604,5	677,0	714,7	747,9	789,0	833,3

2.1.2 متوسط الأجر الشهري الخام للعامل حسب الصف

تشير البيانات عن أجور العملة في ديسمبر 2004 أنّ متوسط الأجر الخام يختلف من صف إلى آخر أو من وحدة على أخرى ولكن بتباينات لا تفوق 22 % من متوسط الأجر الشهري الخام لكافة العملة.

الجدول 27 : متوسط الأجر الشهري الخام للعامل حسب الصف - ديسمبر 2004

الصف	متوسط الأجر الشهري (بالدينار)	النسبة إلى المتوسط العام
الوحدة الأولى	د 360,0	85,7
الوحدة الثانية	د 420,5	100,1
الوحدة الثالثة	د 513,4	122,2
المجموع	د 420,1	100,0

وفيما يتعلّق بتطوّر الأجر الشهري الخام للعامل حسب الصف تشير البيانات إلى أنّ نسق التطوّر يتباطأ نوعاً ما بالتقدّم في سلّم الوحدات بين سنتي -2003 2004.

**الجدول 28 : تطوّر الأجر الشهري الخام حسب النوع
الأجر الشهري الخام (بالدينار)**

نسبة الزيادة السنوية 04-03	2004	2003	2002	2001	2000	1998	1997	1995	صنف الوحدات
% 4,4	360,2	345,0	330,1	316,3	302,1	270,5	256,6	229,8	الوحدة الأولى
% 4,3	420,5	403,0	386,8	370,0	351,7	317,4	302,9	270,0	الوحدة الثانية
% 3,8	513,3	494,6	475,8	457,6	438,1	400,9	381,6	341,6	الوحدة الثالثة
% 4,6	420,1	401,6	383,3	365,4	347,4	312,0	297,6	265,9	المجموع

2.2. أعوان الوظيفة العمومية حسب شرائح الأجر الشهري الخام

تفيد البيانات عن توزّع أعوان الوظيفة العمومية من الوزارات والهيكل المعنية بهذه الدراسة أنّ 21,2 % من الأعوان تقاضوا أجرا شهريا دون 500د ومعظمهم من العملة في حين أنّ 78,8 % من الأعوان فاق أجرهم الشهري الخام 500د في ديسمبر 2004 وجلبهم من الموظفين.

**الجدول 29 : توزّع أعوان الوظيفة العمومية حسب شرائح الأجر الشهري الخام
ديسمبر -2004-**

النسبة المتراكمة % صغوديا	النسبة %	عدد الموظفين	شريحة الأجر الشهري الخام
% 21,2	% 21,2	65706	أقل من 500د
% 44,8	% 23,6	73180	500 د - 700 د
% 66,5	% 21,7	67400	700 د - 800 د
% 82,8	% 15,3	50635	800 د - 900 د
% 93,0	% 10,2	31640	900 د - 1200 د
% 100,0	% 7,0	21732	1200 د فما فوق
	% 100,0	* 310.293	المجموع

* دون إعتبار الحالات الأخرى (المتعاقدون والمتعاونون).

وعلى هذا الأساس يستحسن دراسة توزّع أعوان كلّ صنف من الصنفين حسب شرائح الأجر الشهري الخام على حدة.

1.2.2 الموظفون حسب شرائح الأجر الشهري الخام

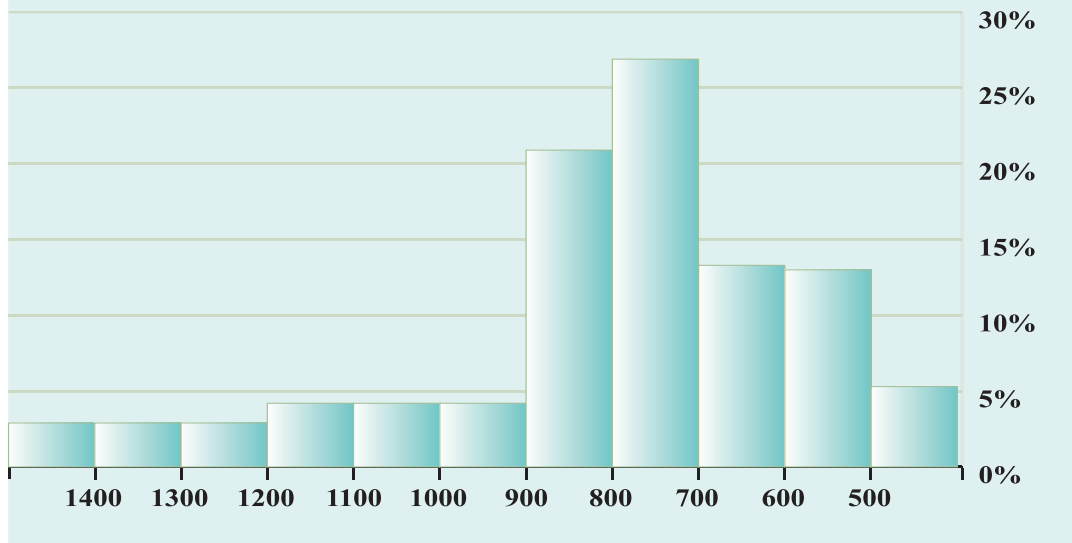
أفرزت عملية توزّع الموظفين حسب شرائح الأجر الشهري الخام أنّ 47,1 % من الموظفين يتقاضون أجرا شهريا خاما بين 700 و 900 دينار كما أنّ قرابة 3/4 من الموظفين تراوح أجرهم الشهري الخام بين 500 و 900 دينار كما يبيّن ذلك في الجدول الموالي.

الجدول 30: توزع الموظفين حسب شرائح الأجر الشهري الخام - ديسمبر 2004

شريحة الأجر الشهري الخام	عدد العملة	النسبة %	النسبة المتراكمة صعوديا %
أقل من 500 د	13437	5,3 %	5,3 %
500 د - 600 د	32754	13,0 %	18,3 %
600 د - 700 د	33307	13,3 %	31,6 %
700 د - 800 د	67400	26,9 %	58,5 %
800 د - 900 د	50635	20,2 %	78,7 %
900 د - 1200 د	31640	12,6 %	91,3 %
1200 د فما فوق	21732	8,7 %	100,0 %
المجموع	250905	100,0 %	

ويستخلص أيضا من هذه البيانات أن الأجر الشهري الخام الوسيط يقدر بـ 760 ديناراً أي أن نصف الموظفين يتقاضون أجراً شهرياً خاماً أقل من هذا المستوى كما إن 5,3% من الموظفين لا يتعدى أجرهم الشهري الخام 500 د في حين أن 8,7% من الموظفين يفوق أجرهم الشهري الخام 1200 ديناراً.

الرسم البياني 7: توزيع الموظفين حسب شرائح الأجر الشهري الخام في 31 ديسمبر 2004

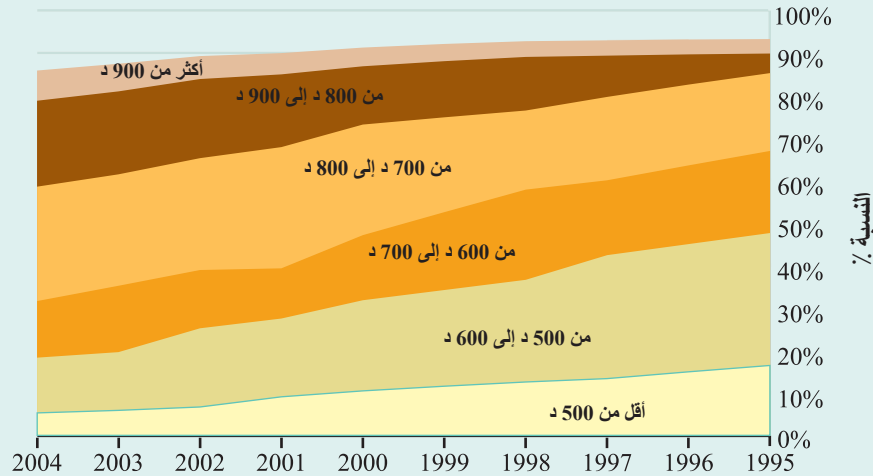


أما عن تطوّر هيكله الموظفين حسب شرائح الأجر الشهري الخام بالأسعار القارة (لسنة 2004) فقد أفرزت البيانات تحسناً حقيقياً هاماً على مستوى الأجر الشهري للموظف إذ أن نسبة الموظفين الذين لا يفوق أجرهم الشهري الخام 500 د قد تقلصت بصفة ملحوظة وبـ 5,2 نقطة لتبلغ 5,3% فقط سنة 2004 بعد أن كانت في حدود 10,5% سنة 2000 و16,5% في ديسمبر 1995. كما تفيد المعطيات من جهة أخرى أن نسبة الموظفين الذين يفوق الأجر الشهري 800 د قد سجلت ارتفاعاً هاماً لتبلغ 41,5% سنة 2004 مقابل 26,9% في ديسمبر 2000 و14,8% في ديسمبر 1995.

الجدول 31 : توزيع الموظفين حسب شريحة الأجر الشهري الخام

2004	2003	2002	2001	2000	1998	1997	1995	شريحة الأجر الشهري الخام (بأسعار 2004) ^(*)
5,3	5,9	6,7	9,1	10,5	12,6	13,4	16,5	أقل من 500 د
13,0	43,7	18,5	18,4	21,3	24,0	29,0	31,1	500 د - 600 د
13,3	15,6	13,7	11,8	15,3	21,2	17,6	19,3	600 د - 700 د
26,9	26,2	26,3	28,5	26,0	18,6	19,6	18,3	700 د - 800 د
20,2	19,5	18,6	7,1	13,7	12,6	9,7	4,6	800 د - 900 د
12,6	10,8	8,4	7,9	6,4	5,2	4,1	5,1	900 د - 1200 د
8,7	8,3	7,8	7,2	6,8	5,8	6,6	5,1	1200 د فما فوق
100,0	100,0	100,0	100,0	100,0	100,0	100,0	100,0	المجموع

الرسم البياني 8: هيكلية الموظفين حسب شرائح الأجر الشهري الخام بين 1995 و 2004



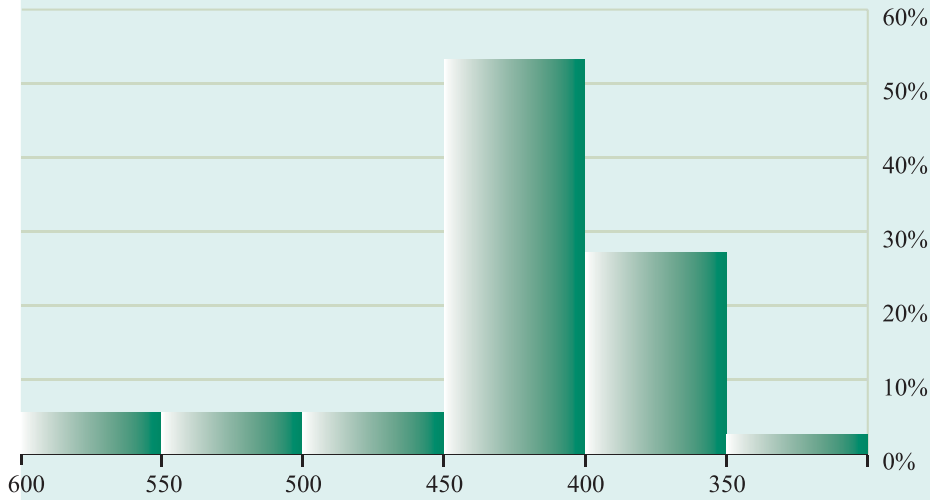
2.2.2 العملة حسب شريحة الأجر الشهري الخام

يبين توزيع العملة حسب شرائح الأجر الشهري الخام في ديسمبر 2004 أن 53,2 % من العملة يتقاضون أجرا شهريا خاما بين 400 و 450 دينار كما إن 85,4 % من العملة يتراوح أجرهم الشهري الخام بين 350 و 500 دينار.

الجدول 32: توزيع العملة حسب شريحة الأجر الشهري الخام

شريحة الأجر الشهري الخام	عدد العملة	النسبة %	النسبة المتراكمة صعوديا %
أقل من 350 د	1521	2,6 %	2,6 %
350 د - 400 د	16150	27,2 %	29,8 %
400 د - 450 د	31610	53,2 %	83,0 %
450 د فما فوق	10107	17,0 %	100,0 %
المجموع	59388	100,0 %	--

الرسم البياني 9: توزيع العملة حسب شرائح الأجر الشهري الخام في 31 ديسمبر 2004

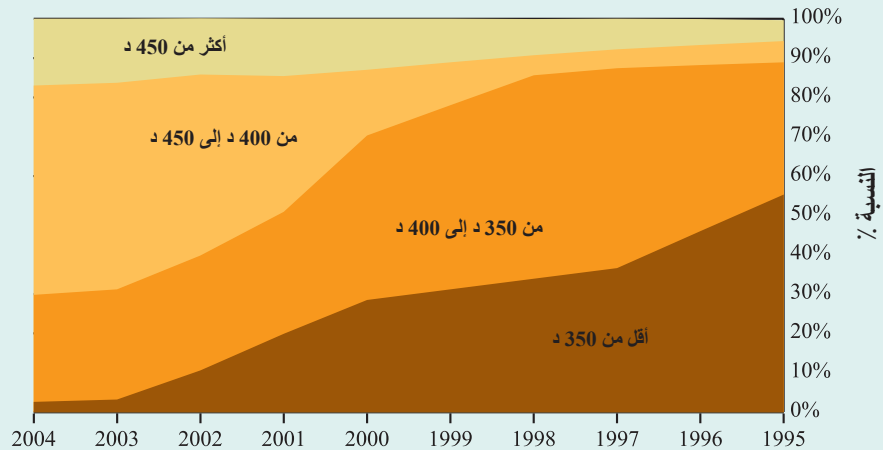


أما عن تطور هيكلية العملة حسب شرائح الأجر الشهري الخام بالأسعار القارة لسنة 2004 فقد أبرزت البيانات تحسنا حقيقيا هاما على مستوى الأجر الشهري للعامل إذ أن نسبة العملة الذين لا يفوق دخلهم الشهري الخام 350 د في تقلص متواصل وملحوظ لتبلغ 2,6 % فقط سنة 2004 بعد أن كانت في مستوى 28,5 % سنة 2000 و 55,3 % سنة 1995. وعلى عكس ذلك فقد تطورت نسبة العملة الذين يفوق دخلهم الشهري 400 د بصفة ملحوظة لتبلغ 70,2 % سنة 2004 مقابل 29,7 % فقط سنة 1997 و 10,3 % سنة 1995.

الجدول 33 : تطور توزع العملة حسب شرائح الأجر الشهري الخام

2004	2003	2002	2001	2000	1998	1997	1995	شريحة الأجر الشهري الخام بالأسعار القارة لسنة (2004)
2,6	3,2	10,6	19,9	28,5	33,9	36,6	55,3	أقل من 350 د
27,2	28,0	29,2	31,0	41,8	51,7	50,8	33,6	من 350 إلى 400 د
53,2	52,5	46,0	34,5	16,7	5,1	4,8	5,4	من 400 إلى 450 د
17,0	16,3	14,3	14,6	13,0	9,2	7,8	5,3	450 د فما فوق
100,0	100,0	100,0	100,0	100,0	100,0	100,0	100,0	المجموع

الرسم البياني 8: هيكلية العملة حسب شرائح الأجر الشهري الخام بين 1995 و 2004



3.2 تطور الأجر الشهري الصافي

تشير المعطيات أنّ متوسط مجموع الخصوم على الأجر في ديسمبر 2004 يبلغ 149,9 ديناراً منها 66,3 ديناراً لفائدة الصندوق الوطني للتقاعد والحيطة الإجتماعية وذلك بعنوان التقاعد والحيطة الإجتماعية ورأس المال عند الوفاة 83,6 ديناراً بعنوان الأداء على الأجر والمرتببات ويكون بذلك متوسط الأجر الشهري الصافي في ديسمبر 2004 في حدود 605,4 ديناراً.

الجدول 34 : الأجر الشهري الخام والأجر الشهري الصافي – ديسمبر 2004

التصنيف	المقدار (بالدينار)	التوزيع النسبي %
الأجر الشهري الخام	755,3 د	100,0 %
خصم بعنوان التقاعد والحيطة الاجتماعية ورأس المال عند الوفاة	-66,3	8,8 %
خصم بعنوان الأداء على المرتبات و الأجر	-83,6	11,1 %
الأجر الشهري الصافي	605,4	80,1 %

أمّا عن تطور الأجر الشهري الصافي لأعوان الوظيفة العمومية فتشير البيانات إلى زيادة بنسبة 5,1% بين سنتي 2003 و 2004 مقابل نسق أسرع على مستوى الأجر الشهري الخام الذي تزايد بـ 5,7% بين سنتي 2003 – 2004 ويعزى ذلك إلى الزيادة في الأجر وإلى تطور هيكلية الأجراء حسب الصنف الذي إنجر عنه زيادة متسارعة في الأداءات وبنسبة 10,8% سنة 2004.

الجدول 35 : تطور الخصوم على الأجر الشهري الخام

التصنيف	المقدار بالدينار								نسبة الزيادة السنوية
	1995	1997	1998	2000	2001	2002	2003	2004	
الأجر الشهري الخام	455,8	512,6	541,2	609,6	645,7	679,3	714,4	755,3	5,7 %
الخصوم بعنوان الصندوق الوطني للتقاعد والحيطة الاجتماعية	35,3	39,8	42,7	48,0	51,6	56,4	61,0	66,3	10,9 %
الأداء على الأجر	37,4	45,8	50,2	61,6	69,7	4.,72	77,3	83,6	10,8 %
الأجر الشهري الصافي	383,1	427,0	448,3	500,0	524,4	550,4	576,1	605,4	5,1 %
نسبة الخصوم بعنوان الصندوق الوطني للتقاعد والحيطة الاجتماعية	7,7 %	7,8 %	7,9 %	7,9 %	8,0 %	8,3 %	8,5 %	8,8 %	
نسبة الأداء على الأجر	8,2 %	8,9 %	9,3 %	10,1 %	10,8 %	10,6 %	10,8 %	11,1 %	

ملحق إحصائي أساسي

تطور عدد أعوان الوظيفة
العموميّة
حسب الرتبة والسلك والعائلة

2004-1995

تطور عدد أعوان الوظيفة العمومية حسب الرتبة والسلوك لعائلة أعوان الإدارة

2004	2003	2002	2001	2000	1998	1997	1995	الرتبة والسلوك
41	42	44	43	50	50	62	69	متصرف عام
69	47	54	58	59	37	42	33	متصرف رئيس
613	591	506	439	371	232	213	202	متصرف مستشار
932	913	869	803	790	688	747	723	متصرف
908	902	905	910	814	301	306	347	ملحق تصريف
4 677	4 128	3 781	3 431	3 335	3 189	3 341	3 173	كاتب إدارة
2 319	2 562	2 922	3 072	3 175	3 480	3 186	3 106	مستكتب إدارة
1 179	1 254	1 410	1 519	1 630	1 959	1 990	1 975	راقن
40	47	47	44	44	51	42	46	راقن مساعد
352	422	458	471	493	517	481	501	عون استقبال
1 223	1 123	1 013	923	858	607	353	344	كاتب راقن
12 353	12 031	12 009	11 713	11 619	11 111	10 763	10 519	مجموع أعوان الإطار المشترك
821	501	468	444	437	342	353	327	مستشارو المصالح العمومية
124	114	98	82	61	49			الإحصائيون النفسانيون
6	11	11	14	18	11	8	8	عون وقتي صنف أ1
674	724	727	735	705	593	331	252	عون وقتي صنف أ2
307	334	351	383	365	145	91	87	عون وقتي صنف أ3
1 448	1 389	1 286	1 381	1 295	966	910	897	عون وقتي صنف ب
865	1 127	1 134	1 274	1 285	1 228	1 296	1 211	عون وقتي صنف ج
74	94	98	136	134	153	143	168	عون وقتي صنف د
3 374	3 679	3 607	3 923	3 802	3 096	2 779	2 623	مجموع الأعوان الوظيفيين
48	44	41	30	4	16	16	14	حافظ مكنتبات أو توثيق
290	258	274	253	245	281	258	210	مكتبي أو موثق
465	417	408	378	390	336	309	286	مكتبي أو موثق مساعد
107	95	90	76	72	92	96	102	معاون مكتبي
46	46	57	59	81	87	87	87	مختزن مكنتبات
23	23	24	24	25	26	26	27	مكتبي أو موثق
979	883	894	820	817	838	792	726	مجموع أعوان المكنتبات و التوثيق
306	283	226	192	144				الأعوان المتصرفون في الوثائق و الأرشيف
127	123	116	107	100	137	39	50	أعوان السلوك الإداري لمجلس النواب

تطور عدد أعوان الوظيفة العمومية حسب الرتبة والسلوك لعائلة أعوان الإدارة

2004	2003	2002	2001	2000	1998	1997	1995	الرتبة والسلوك
56	50	51	6	53	62	68	68	أعوان الصحافة و الإعلام
141	142	158	173	170	172	163	119	أعوان الإدارة والشؤون الخارجية
7	7	7	6	6	4	4	9	متفقد عام المصالح المالية
25	25	24	25	25	17	19	34	متفقد رئيس المصالح المالية
501	440	447	439	407	378	200	157	متفقد مركزي للمصالح المالية
1 277	1 341	1 312	1 264	1 316	1 385	965	764	متفقد المصالح المالية
959	651	678	621	628	105	345	507	ملحق تفقد المصالح المالية
2 126	2 416	2 507	2 589	2 681	3 350	3 419	3 226	مراقب مصالح المالية
29	47	48	49	50	163	154	250	عون مصالح المالية
4	5	8	8	8	13	13	14	مأمور المصالح المالية
4 928	4 932	5 031	5 001	5 121	5 415	5 119	4 961	مجموع أعوان المصالح المالية
403	372	380	310	265	198	182	191	أعوان تفقد الشؤون الاقتصادية
300	248	231	213	179	194	182	184	أعوان أملاك الدولة
904	801	705	673	598	300	243	164	سلوك إدارة الشؤون العقارية
1	1	1	1	1	-	-	-	مستشار أول ثقافي
34	34	30	27	16	6	4	4	مستشار ثقافي
239	228	218	206	206	176	163	153	كاتب ثقافي
72	73	63	57	56	29	25	11	مستشار ثقافي مساعد
108	109	111	93	86	113	107	119	ملحق ثقافي
22	22	23	23	27	26	30	30	مستكتب ثقافي
--	--	0	2	3	4	4	4	عون ثقافي
476	467	446	409	395	354	333	321	مجموع أعوان الشؤون الثقافية

تطور عدد أعوان الوظيفة العمومية حسب الرتبة والسلك لعائلة أعوان الإدارة

2004	2003	2002	2001	2000	1998	1997	1995	الرتبة والسلك
8	2	3	3	2	4	-	-	متصرف عام الصحة العمومية
42	40	43	38	40	37	-	-	متصرف رئيس الصحة العمومية
68	69	68	68	61	59	93	84	متصرف مستشار الصحة العمومية
360	327	284	203	197	123	119	83	متصرف الصحة العمومية
220	242	184	131	95	110	106	72	ملحق إدارة صحة عمومية
513	433	385	377	376	288	256	170	كاتب مساعد صحة عمومية
744	701	675	676	669	364	367	265	مستكتب صحة عمومية
7	7	6	4	3	7	7	9	عون استقبال الصحة العمومية
1 962	1 821	1 648	1 500	1 443	992	948	683	مجموع أعوان الصحة العمومية
4	4	4	3	4	2	-	-	متصرف عام للخدمة الإجتماعية
9	8	8	6	-	2	-	-	متصرف رئيس للخدمة إجتماعية
38	24	23	22	8	15	14	17	متصرف أول للخدمة الإجتماعية
406	376	313	319	308	208	200	194	متصرف للخدمة الإجتماعية
632	480	371	365	230	92	89	87	مرشد أول اجتماعي للخدمة الإجتماعية
414	527	578	610	733	779	783	763	مرشد إجتماعي
1 503	1 419	2 945	712	1 279	1 094	1 086	1 061	مجموع أعوان للخدمة الإجتماعية
10	12	9	12	12	16	11	9	وزير مفوض فوق العادة
20	23	18	18	19	24	19	19	وزير مفوض
84	96	104	89	87	81	80	69	مستشار الشؤون الخارجية
113	118	118	131	142	142	148	110	كاتب الشؤون الخارجية
227	249	249	250	260	263	258	207	مجموع أعوان السلك الدبلوماسي
1	1	2	-	-	-	-	-	مرشد في المواصلات
2	2	-	2	2	-	-	-	متفقد عام للمواصلات
6	4	-	-	2	-	-	-	متفقد رئيس للمواصلات
18	13	-	-	9	-	-	-	متفقد مركزي للمواصلات
15	18	-	-	21	-	-	-	متفقد للمواصلات
6	7	-	-	8	-	-	-	ملحق تفقد للمواصلات
18	13	-	-	18	-	-	-	مراقب للمواصلات
17	18	83	77	28	-	-	-	عون إستغلال للمواصلات
83	76	85	79	88	-	-	-	مجموع أعوان السلك الإداري للمواصلات
29 067	28 191	27 699	27 220	26 835	24 621	23 308	22 204	مجموع عائلة أعوان الإدارة

تطور عدد أعوان الوظيفة العمومية حسب الرتبة والسلوك لعائلة الفنيين

2004	2003	2002	2001	2000	1998	1997	1995	الرتبة والسلوك
143	150	162	164	154	138	143	166	مهندس عام
289	268	235	209	176	144	154	150	مهندس رئيس
1 218	1 151	944	832	681	668	655	635	مهندس أول
2	-	-	-	-	-	-	-	تقني رئيس
-	-	8	26	44	34	35	26	مهندس فرعي
1 145	1 613	1 604	1 577	1 548	1 527	1 531	1 446	مهندس أشغال
727	-	-	-	-	-	-	-	تقني أول
3 105	3 226	3 207	3 236	3 411	3 513	3 499	3 202	مهندس مساعد أو تقني
1 867	2 142	2 391	2 495	2 526	2 597	2 661	2 908	مساعد تقني
194	215	260	324	337	463	461	619	عون تقني
8 690	8 765	8 811	8 863	8 877	9 084	9 139	9 152	مجموع الأعوان التقنيين
44	41	34	22	10	5	6	4	محلل مركزي و محلل أول
152	148	149	155	156	138	123	99	محلل
115	111	230	179	173	87	79	74	تقني واضع برامج
-	-	-	-	-	89	87	89	تقني مخبر اعلامية
12	26	46	69	72	79	81	86	
323	326	459	425	411	398	376	352	مجموع أعوان الإعلامية
196	177	38	38	37	43	47	50	أعوان المخابر
118	121	117	106	106	101	100	94	المهندسون المعماريون
30	30	29	30	32	32	30	30	المهندسون في علم طبقات الارض
16	16	19	20	20	21	29	27	ضابط أول للبحرية التجارية
--	-	-	-	-	3	7	3	ضابط أول من الرتبة الثالثة للبحرية التجارية
7	7	7	7	2	5	19	26	ضابط للبحرية التجارية
2	3	5	4	9	5	26	27	ضابط مساعد للبحرية التجارية
2	2	2	2	2	1	18	13	مساعد من الرتبة الأولى للبحرية التجارية
-	-	-	-	-	-	-	598	مساعد من الرتبة الثانية للبحرية التجارية
27	28	33	33	33	35	99	694	مجموع أعوان البحرية التجارية
22	26	26	31	19				أعوان الترقيم
9 406	9 473	9 513	9 526	9 515	9 693	9 791	10 372	مجموع عائلة الفنيين

تطور عدد أعوان الوظيفة العمومية حسب الرتبة والسلوك لعائلة التعليم

2004	2003	2002	2001	2000	1998	1997	1995	الرتبة والسلوك
50	44	43	44	43	43	47	46	أستاذ تعليم عالي فلاحي
41	31	21	24	25	26	23	16	أستاذ محاضر تعليم عالي فلاحي
94	100	98	86	71	72	74	73	أستاذ مساعد تعليم عالي فلاحي
60	48	50	59	75	65	61	59	مساعد تعليم عالي فلاحي
245	223	212	213	214	206	205	194	مجموع إطارات التعليم العالي للفلاحة
38	39	39	40	40	37	36	36	الاطباء البيطرة الاستفائيين الجامعيين
1 227	771	324	219		68			مجموع إطارات التعليم التكنولوجي
629	570	527	518	482	436	409	379	أستاذ تعليم عالي
552	515	487	411	384	277	274	255	أستاذ محاضر
2 913	2 625	2 522	2 420	2 229	2 054	1 991	1 652	أستاذ مساعد
3 306	2 847	2 052	1 978	1 665	1 402	1 156	1 313	مساعد تعليم عالي
7 400	6 557	5 588	5 327	4 760	4 169	3 830	3 599	مجموع إطارات التعليم العالي
337	322	302	279	248	227	220	159	أستاذ استشفائي جامعي
449	429	418	418	384	280	292	286	أستاذ محاضر استشفائي جامعي
653	595	562	528	483	471	392	337	مساعد استشفائي جامعي
1 439	1 346	1 282	1 225	1 115	978	904	782	مجموع السلوك الطبي الإستشفائي الجامعي
197	184	176	161	155	140	137	122	إطارات البحث الفلاحي
57	59	52	47	54	63	67	64	الموظفون العلميون للتراث
25	25	25	23	22	16	16	15	السلوك العلمي لمعهد باستور
306	254	221	199	173	156	151	93	أستاذ مبرز تعليم ثانوي
10 815	9 970	9 558	7 968	6 741	4 836	4 906	4 285	أستاذ أول تعليم ثانوي
43 821	38 895	34 922	34 930	31 988	27 374	25 388	18 696	استاذ تعليم ثانوي
9 526	9 751	9 494	8 851	7 829	7 408	7 194	6 661	أستاذ مرحلة أولى
10	276	782	1 303	1 847	3 050	3 072	3 546	معلم تعليم ثانوي
-	-	-	-	9	7	7	8	مدرب فني
64 478	59 146	54 977	53 251	48 587	42 831	40 718	33 289	مجموع أعوان التعليم الثانوي

تطور عدد أعوان الوظيفة العمومية حسب الرتبة والسلك لعائلة التعليم

2004	2003	2002	2001	2000	1998	1997	1995	الرتبة والسلك
29	167	599	642	832	121	-	-	عون تأطير
301	157	167	139	40	-	-	-	أستاذ تعليم ابتدائي
2 991	3 251	2 208	1 910	1 399	-	-	-	معلم تطبيق أول
41 776	38 416	38 078	37 651	36 846	31 973	30 565	27 795	معلم تطبيق
6 456	9 819	11 793	12 805	15 044	23 395	25 435	28 786	معلم
9 380	9 581	9 136	8 905	8 008	5 797	5 232	3 396	معلم أول
2 319	2 387	1 943	1 702	1 428	921	660	797	معلم مساعد صنف أ
2	3	4	99	180	94	145	133	معلم مساعد صنف ب
2	-	5	5		21	13	13	معلم مساعد صنف ج
2	1	5	5	5	5	5	5	معلم مساعد صنف د
49	30	-	61	-	-	-	-	معلم معوض صنف 1
60	35	5	147	-	-	-	-	معلم معوض صنف 2
63 367	63 847	63 943	64 071	63 782	62 327	62 055	60 925	مجموع أعوان التعليم الابتدائي
197	175	162	169	156	145	141	142	مجموع أعوان الشؤون الدينية
344	387	412	440	-	-	-	-	مجموع أعوان التعليم المساجين
11	17	18	18	18	15	17	8	مهندس أول تعليم فلاحي
46	48	54	54	55	59	63	59	مهندس أشغال تعليم فلاحي
73	76	85	85	88	102	106	97	تقني تعليم فلاحي
139	142	150	164	171	165	155	135	مساعد تقني تعليم فلاحي
4	6	7	6	6	6	1	1	عون تقني تعليم فلاحي
273	289	314	327	338	347	342	300	مجموع أعوان التعليم الفلاحي
210	229	235	233	221	218	223	177	أستاذ تعليم شبه طبي
39	40	28	42	44	63	65	72	أستاذ تعليم شبه طبي مرحلة أولى
249	269	263	275	265	281	288	249	مجموع إطارات التعليم شبه الطبي
36	51	69	85	93	105	108	126	معلم تطبيق تربية إجتماعية
-	70	71	69	46	23	9	9	معلم تربية إجتماعية
-	-	-	-	2	-	-	-	مساعد تربية إجتماعية
4	4	5	6	6	8	8	52	منشط تربية إجتماعية
40	125	145	160	147	136	125	187	مجموع أعوان التربية الإجتماعية

تطور عدد أعوان الوظيفة العمومية حسب الرتبة والسلك لعائلة التعليم

2004	2003	2002	2001	2000	1998	1997	1995	الرتبة والسلك
839	613	492	105	111	16	-	-	أستاذ أول الشباب و الرياضة
4 936	4 533	3 948	3 592	3 138	2 828	2 665	2 032	أستاذ الشباب و الرياضة
1 775	1 713	1 471	784	613	711	704	711	أستاذ مرحلة أولى الشباب و الرياضة
153	141	151	988	1 002	935	874	763	معلم تطبيق تربية
15	26	33	322	329	283	265	262	منشط تطبيق
1 044	993	1 042	814	694	706	704	626	مربي شباب و طفولة
1	195	655	770	973	1 145	1 257	1 377	معلم تربية بدنية
115	204	260	297	371	382	415	448	منشط
-	-	-	-	-	70	-	-	منشط رياضة
8 878	8 418	8 052	7 672	7 231	7 076	6 884	6 219	مجموع أعوان تعليم الشباب و الطفولة
195	147	155	141	91	89	76	55	تقني أول في المخبر
1 047	955	747	603	574	362	335	290	تقني في المخبر
1 434	1 256	1 162	1 223	1 225	1 259	1 180	1 018	محضر في المخبر
8	17	17	18	22	58	127	245	مساعد محضر في المخبر
2 684	2 375	2 081	1 985	1 912	1 768	1 718	1 608	مجموع أعوان مخابر التربية
151 138	144 235	138 047	135 605	128 778	120 588	117 466	107 731	مجموع عائلة التعليم

تطور عدد أعوان الوظيفة العمومية حسب الرتبة والسلك لعائلة الطب

2004	2003	2002	2001	2000	1998	1997	1995	الرتبة والسلك
713	677	639	598	570	553	509	442	طبيب مختص
1 071	983	910	807	717	579	480	321	طبيب أول
1 456	1 458	1 513	1 546	1 553	1 440	1 432	1 401	طبيب الصحة العمومية
3 240	3 118	3 062	2 951	2 840	2 572	2 421	2 164	مجموع أطباء الصحة العمومية
375	356	344	335	326	294	288	262	مجموع أطباء أسنان في الصحة العمومية
268	268	261	253	242	228	221	227	مجموع الصيادلة
1 706	1 576	1 438	1 297	1 228	1 239	1 087	993	مجموع الأطباء المقيمين
847	771	841	829	810	769	883	709	مجموع المتربصين الداخلين
241	235	238	251	246	234	228	222	مجموع البيطرة
1 046	759	821	284	-	-	-	-	ممرض سامي في الصحة العمومية
2 142	1 713	1 139	589	-	-	-	-	تقني أول في الصحة العمومية
6 864	6 789	6 979	7 398	7 759	7 320	7 095	6 437	تقني في الصحة العمومية
2 145	2 551	2 098	2 308	2 194	2 046	2 114	2 068	ممرض الصحة العمومية
13 761	12 859	12 464	12 145	12 107	11 603	11 257	10 518	ممرض أول في الصحة العمومية
3 978	4 327	4 850	5 343	5 679	5 864	5 912	6 111	مساعد ممرض في الصحة العمومية
29 936	28 998	28 351	28 067	27 739	26 833	26 378	25 134	مجموع أعوان شبه الطبي
36 613	35 322	34 535	33 983	33 431	32 169	31 506	29 711	مجموع عائلة الطب

تطور عدد أعوان الوظيفة العمومية حسب الرتبة والسلوك لعائلة القضاة

2004	2003	2002	2001	2000	1998	1997	1995	الرتبة والسلوك
281	274	259	245	238	191	198	174	قاضي من الصنف الثالث
526	499	433	388	350	278	281	282	قاضي من الصنف الثاني
937	911	918	890	836	745	695	659	قاضي من الصنف الأول
187	183	168	165	148	97	-	-	مستشار
-	-	-	-	-	24	41	102	مستشار مساعد
1 931	1 867	1 778	1 688	1 572	1 335	1 215	1 217	مجموع سلوك القضاة
1 931	1 867	1 778	1 688	1 572	1 335	1 215	1 217	مجموع عائلة القضاة

تطور عدد أعوان الوظيفة العمومية حسب الرتبة والسلوك لعائلة كتبة المحاكم

2004	2003	2002	2001	2000	1998	1997	1995	الرتبة والسلوك
-	29	18	-	-	-	-	-	متصرف مستشار محكمة
134	155	137	115	124	122	130	87	كاتب أول في المحكمة
321	222	167	204	136	123	138	204	كاتب في المحكمة
1 133	1 089	1 059	973	944	858	876	837	كاتب
674	635	593	661	716	735	743	-	كاتب مساعد
319	306	310	303	327	318	321	-	عون استقبال محكمة
2 581	2 436	2 284	2 256	2 247	2 156	2 208	1 128	مجموع سلوك كتبة المحاكم
2 581	2 436	2 284	2 256	2 247	2 156	2 208	1 128	مجموع عائلة كتبة المحاكم

تطور عدد أعوان الوظيفة العمومية حسب الرتبة والسلك لعائلة المراقبة

2004	2003	2002	2001	2000	1998	1997	1995	الرتبة والسلك
14	18	17	19	21	20	20	21	مجموع مراقبي النفقات العمومية
53	60	59	47	49	45	46	41	مجموع مراقبي المصالح العمومية
52	46	45	43	44	38	35	27	مجموع مراقبي المالية
24	23	23	24	18	19	13	12	مجموع مراقبي أملاك الدولة
2	2	3	4	4	2	3	3	متفقد عام للشغل
9	9	9	4	4	2	2	1	متفقد رئيس
61	63	62	47	40	22	22	27	متفقد مركزي
366	336	301	323	328	263	243	227	متفقد للشغل
1	1	1	1	1	1	1	11	ملحق لتفقدية الشغل
-	-	-	-	-	-	-	1	مراقب للشغل
439	411	376	379	377	290	271	270	مجموع متفقد الشغل
--	--	--	16	21	13	13	10	متفقد عام في التربية القومية
107	111	103	103	85	63	62	69	متفقد أول في التربية القومية
--	--	104	90	90	41	40	44	متفقد جهوي في التربية القومية
291	270	162	145	142	134	134	107	متفقد تعليم ثانوي
356	363	322	290	264	227	193	161	متفقد تعليم ابتدائي
--	--	--	57	97	203	233	230	مستشار تعليم ثانوي
94	94	96	94	82	--	--	--	متفقدو التوجيه الجامعي
848	838	787	795	781	681	675	621	مجموع أعوان تفقدية التربية القومية

تطور عدد أعوان الوظيفة العمومية حسب الرتبة والسلك لعائلة المراقبة


2004	2003	2002	2001	2000	1998	1997	1995	الرتبة والسلك
1 691	1 614	1 591	1 496	--	--	--	--	مستشارو التربية الاجتماعية
10	5	6	7	3	3	3	5	متفقد التربية الاجتماعية
6	10	11	14	21	27	28	31	مستشار التربية الاجتماعية
262	247	239	175	64	--	--	--	متفقد إجتماعي مختص
278	262	256	196	88	30	31	36	مجموع أعوان متفقد التربية الاجتماعية
191	195	204	171	159	109	114	93	متفقد الشباب والطفولة
71	73	80	89	94	77	79	85	مستشار في الشباب و الطفولة
--	--	--	--	23	--	--	--	مندوب حماية الطفولة
262	268	284	260	276	186	193	178	مجموع أعوان تفقدية الشباب و الطفولة
159	154	151	138	139	121	122	104	مجموع أعوان التفقد في ميدان الطب
65	56	48	34	19	21	21	21	مجموع أعوان التفقد في الميدان البيطري
389	305	--	6	231	165	138	125	قيم مستشار
--	1	--	5	308	261	274	255	قيم عام صنف أول
--	2	1	40	957	761	759	593	قيم عام صنف الثاني
2 282	2 026	1 632	1 479	1 469	1 264	961	796	قيم أول
4 916	4 839	4 363	4 166	3 699	3 819	4 160	2 623	قيم
7 587	7 173	5 996	5 696	6 664	6 270	6 292	4 392	مجموع أعوان القيمين
11 472	10 923	9 632	9 127	8 476	7 721	7 719	5 723	مجموع عائلة المراقبة

تطور عدد أعوان الوظيفة العمومية حسب الرتبة والسلك لعائلة العملة والعائلات الأخرى

أهم الرتب والاسلاك	1995	1997	1998	2000	2001	2002	2003	2004
عامل صنف 10	1 727	1 813	1 791	2 191	2 069	2 142	2 446	2 557
عامل صنف 9	1 781	1 713	1 691	1 881	1 893	1 933	2 330	2 454
عامل صنف 8	2 923	2 952	2 983	3 484	3 943	4 162	4 413	4 947
عامل صنف 7	4 651	5 040	5 239	5 594	5 675	6 024	5 900	6 204
عامل صنف 6	7 748	7 762	7 780	7 666	7 656	7 976	7 416	7 558
عامل صنف 5	10 016	10 011	10 026	9 267	9 891	10 052	10 119	9 560
عامل صنف 4	10 856	11 124	10 980	9 908	9 358	9 918	10 201	10 425
عامل صنف 3	9 502	9 464	9 447	8 973	8 237	7 200	5 841	6 889
عامل صنف 2	3 515	3 196	4 426	5 042	5 451	5 141	5 507	4 700
عامل صنف 1	4 176	4 970	4 309	4 172	4 241	4 231	4 534	4 094
مجموع سلك العملة	56 895	58 045	58 672	58 178	58 414	58 779	58 707	59 388
مجموع عائلة العملة	56 895	58 045	58 672	58 178	58 414	58 779	58 707	59 388
مجموع الأعوان المتعاقدين	235	276	438	457	314	567	471	397
مساعد معاون	105	109	293	612	897	790	741	1 047
أستاذ مساعد معاون	41	41	46	36	29	30	26	29
أستاذ محاضر معاون	30	20	21	14	18	17	22	18
أستاذ معاون	11	7	5	4	4	5	9	8
مجموع أعوان التعليم المعاوين	187	177	365	666	948	842	798	1 102
مجموع عائلة المتعاقدين	422	453	803	1 123	1 262	1 409	1 269	1 499
عائلة أصناف أخرى من الأعوان	4 134	4 611	4 583	5 091	8 467	8 499	8 955	9 085
المجموع العام	239 937	256 322	262 341	275 246	287 548	292 175	301 378	312 180

ملحق إحصائي بخصوص جداول

سنة 2001



ملحق إحصائي لجداول سنة 2001

قائمة جداول إحصائية

- 43 الجدول 1.01 توزيع مفصل لأجراء الوظيفة العمومية حسب الهيكل والجنس في ديسمبر 2001
- 44 الجدول 1.02 توزيع أعوان الوظيفة العمومية حسب الفئة العمرية والجنس في ديسمبر 2001
- 45 الجدول 1.03 توزيع أعوان الوظيفة العمومية حسب الحالة العائلية والجنس في 2001
- 46 الجدول 1.04 توزيع أعوان الوظيفة العمومية حسب الصنف والجنس في ديسمبر 2001
- 47 الجدول 1.05 توزيع أعوان الوظيفة العمومية حسب الهيكل والصنف والجنس في ديسمبر 2001
- 50 الجدول 1.06 توزيع أعوان الوظيفة العمومية حسب الهيكل والصنف في ديسمبر 2001
- 52 الجدول 1.07 توزيع أعوان الوظيفة العمومية الذين وقع إنتدابهم خلال سنة 2001 حسب الهيكل والصنف
- 55 الجدول 1.08 توزيع أعوان الوظيفة العمومية من الفئة العمرية 55 سنة فما فوق حسب الهيكل والصنف في ديسمبر 2001
- 56 الجدول 1.09 توزيع أعوان الوظيفة العمومية حسب الهيكل أو المؤسسة والفئة العمرية في ديسمبر 2001
- 59 الجدول 1.10 توزيع أعوان الوظيفة حسب الرتبة والسلوك والجنس لعائلة العملة وعائلات أخرى في ديسمبر 2001
- 71 الجدول 1.11 توزيع أعوان الوظيفة حسب الرتبة والسلوك والجنس لعائلة أعوان الإدارة في ديسمبر 2001

الجدول 1.01 : توزيع مفصل لأعوان الوظيفة العمومية حسب الهياكل و الجنس في ديسمبر 2001

المجموع	العند		المؤسسات الإدارية	العند		الوزارات		
	إناث	ذكور		إناث	ذكور			
1 149	544	605	الملكية العقارية	145 343	63 526	81 817	التربية	
23	10	13	المجلس الدستوري	19 632	7 081	12 551	التعليم العالي	
58	17	41	الأرشيف الوطني	49 363	25 430	23 933	الصحة العمومية	
120	40	80	المعهد الأعلى للقضاء	9 804	2 905	6 899	الشباب و الطفولة و الرياضة	
158	63	95	المحكمة الإدارية	3 929	2 318	1 611	الشؤون الاجتماعية	
183	7	176	وكالة شراء المعدات	2 307	896	1 411	الثقافة	
492	31	461	وكالة التفتيش على المياه	9 020	2 189	6 793	العدل	
372	143	229	الدراسة القومية للإذاعة	12 772	3 105	9 667	المالية	
116	30	86	معهد المكتبية و الإعلامية	17 709	2 393	15 316	الفلاحة	
34	9	25	الموقف الإداري	6 107	824	5 283	التجهيز و الإسكان	
204	64	140	دائرة المحاسبات	755	274	481	الوزارة الأولى	
409	369	40	ديوان الأسرة و العمران البشري	889	290	599	الشؤون الخارجية	
1 368	353	1 015	هياكل أخرى	882	297	585	التجارة	
				1 261	372	889	أملاك الدولة و الشؤون العقارية	
				313	89	224	النفط	
				281	105	176	مجلس النواب	
				102	48	54	التعاون الدولي و الاستثمار الخارجي	
				300	112	188	الصناعة	
				238	35	203	الشؤون الدينية	
				299	115	184	تكنولوجيا الاتصالات	
				219	77	142	البيئة و التهيئة الترابية	
				21	6	15	السياحة و الصناعات التقليدية و الترفيه	
				422	159	263	التكوين المهني و التشغيل	
				244	107	137	التسمية الاقتصادية	
				99	60	39	شؤون المرأة و الأسرة	
				551	175	376	كتابة الدولة للبحث العلمي	
							كتابة الدولة للإعلامية	
4 686	1 680	3 006	مجموع المؤسسات الإدارية	282 862	38	112 988	169 836	المجموع

الجدول 1.02: توزيع أعوان الوظيفة العمومية حسب الفئة العمرية والجنس في ديسمبر 2001

الفئة العمرية	العدد		النسبة		المجموع	غير مصرح به	المجموع
	ذكور	إناث	ذكور	إناث			
أقل من 25 سنة	2 165	2 304	1,3	2,0	4 469		1,6
25 - 29 سنة	17 289	17 659	10,0	15,4	34 949	1	12,2
30 - 34 سنة	27 977	25 754	16,2	22,5	53 747	16	18,7
35 - 39 سنة	32 637	25 384	18,9	22,1	58 032	11	20,2
40 - 44 سنة	29 438	16 811	17,0	14,7	46 253	4	16,1
45 - 49 سنة	29 829	14 228	17,3	12,4	44 063	6	15,3
50 - 54 سنة	22 827	9 605	13,2	8,4	32 432		11,3
55 سنة فأكثر	10 486	2 855	6,1	2,5	13 341		4,6
غير مصرح به	194	68	0,1	0,1	262		0,1
المجموع	172 842	114 668	100,0	100,0	287 548	38	100,0

الجدول 1.03: توزيع أعوان الوظيفة العمومية حسب الحالة العائلية والجنس في ديسمبر 2001

المجموع	النسبة (%)		العدد	الحالة المدنية
	إناث	ذكور		
33,5	40,0	29,2	96 293	أعرب
65,7	58,3	70,6	188 821	متزوج
0,3	0,7	0,1	934	أرمل
0,5	1,1	0,1	1 424	مطلق
0,0	0,0	0,0	76	غير مصرح به
100,0	100,0	100,0	287 548	المجموع

الجدول 1.04 : توزيع أعوان الوظيفة العمومية حسب الصنف والجنس في ديسمبر 2001

الصنف	النسبة (%)		النسبة (%)		العند		النسبة (%)		الصنف	
	إناث	ذكور	إناث	ذكور	غير مصرح به	غير مصرح به	إناث	ذكور		
صنف أ	12,3	8,2	15,5	100,0	29,6	70,4	27 881	8 242	19 639	
صنف أ2	22,5	21,2	23,6	100,0	41,6	58,4	51 257	2 21 323	29 932	
صنف أ3	35,4	38,4	32,9	100,0	48,1	51,9	80 472	38 723	41 749	
صنف ب	20,3	21,7	19,1	100,0	47,4	52,5	46 132	27 21 864	24 241	
صنف ج	9,0	10,2	8,1	100,0	50,1	49,9	20 554	8 10 296	10 250	
صنف د	0,6	0,3	0,8	100,0	21,6	78,4	1 297	280	1 017	
مجموع الوظيفية	100,0	100,0	100,0	100,0	44,3	55,7	227 593	37 100 728	126 828	
عملة الوحدة الأولى (1 إلى 3)	30,7	36,5	29,0	100,0	27,2	72,8	17 929	4 884	13 045	
عملة الوحدة الثانية (4 إلى 7)	55,8	55,9	55,7	100,0	22,9	77,1	32 580	7 473	25 107	
عملة الوحدة الثالثة (8 إلى 10)	13,5	7,6	15,3	100,0	12,9	87,1	7 905	1 019	6 886	
مجموع العملة	100,0	100,0	100,0	100,0	22,9	77,1	58 414	0 13 376	45 038	
حالة أخرى				100,0		63,3	1 541	1 564	976	
المجموع				100,0		60,1	287 548	38 114 668	172 842	

الجدول 1.05 أ : توزيع أحوال الوظيفة العمومية حسب الهياكل و الصنف في ديسمبر 2001
(مجموع الجنسين)

المجموع العام	حالة أخرى	مجموع العملة	الوحدة الثانية (10 - 8)	الوحدة الثانية (7 - 4)	الوحدة الأولى (3 - 1)	مجموع الموظفين	صنف د	صنف ج	صنف ب	صنف أ3	صنف أ2	صنف أ1	الهياكل
145 343	6	16 884	512	6 724	9 648	128 453	212	5 940	16 967	58 350	37 626	9 358	وزارة التربية
19 632	1 063	7 263	373	3 868	3 022	11 306	69	1 154	1 214	915	1 745	6 209	التعليم العالي
49 363	5	11 531	1 072	7 803	2 656	37 827	15	6 320	12 835	10 680	1 578	6 399	الصحة العمومية
9 804	45	1 150	361	689	100	8 609	11	154	1 239	3 951	2 826	428	الشباب و الطفولة و الرياضة
3 929	28	1 004	119	637	248	2 897	2	181	1 028	701	771	214	الشؤون الاجتماعية
2 307	80	1 019	177	741	101	1 208	8	197	246	358	333	66	الثقافة
9 020	155	1 045	76	697	272	7 820	481	2 293	2 889	245	1 222	690	العمل
12 772	2	1 664	11	1 158	495	11 106	231	1 845	5 091	1 079	1 600	1 260	المالية
17 709	10	9 268	3 370	5 130	768	8 431	114	987	2 344	2 419	1 312	1 255	الزراعة
6 107	3	3 901	1 077	2 718	106	2 203	48	407	710	485	261	292	التجهيز و الإسكان
755	14	227	22	150	55	514	20	95	109	43	74	173	الوزارة الأولى
889		219	36	178	5	670	20	109	131	74	179	157	وزارة الشؤون الخارجية
882	42	179	43	125	11	661	5	76	134	196	135	115	التجارة
1 261		382	44	301	37	879	12	160	159	175	234	139	املاك الدولة و الشؤون العقارية
102		28	3	23	2	74		5	20	7	7	35	وزارة التعاون الدولي
238	1	26		16	10	211	2	12	35	12	121	29	وزارة الشؤون الدينية
219	2	69	7	59	3	148	1	21	21	15	32	58	وزارة البيئة
21	4	3		3		14			1	2	1	10	وزارة السياحة
422	29	72	2	57	13	321		28	60	33	119	81	وزارة التكوين المهني
244	3	74	21	46	7	167	2	24	25	21	25	70	وزارة التنمية الاقتصادية
299	19	56	7	35	14	224	3	47	35	30	48	61	المواصلات
313	1	73	9	49	15	239		26	60	53	59	41	النقل
99	7	36	2	20	14	56	2	6	9	5	23	11	وزارة شؤون المرأة
300	3	87	18	56	13	210	2	31	29	20	49	79	وزارة الصناعة
551	3	191	32	111	48	357	7	34	62	36	55	163	كتابة الدولة للبحث العلمي
281	4	41	17	19	5	236	-	38	79	23	46	50	مجلس النواب
4 686	12	1 922	494	1 167	261	2 752	30	364	600	544	776	438	مؤسسات ذات صبغة إدارية
287 548	1 541	58 414	7 905	32 580	17 929	227 593	1 297	20 554	46 132	80 472	51 257	27 881	المجموع

الجدول 1.05 ب : توزيع أعوان الوظيفة العمومية حسب الهياكل و الصنف في ديسمبر 2001

(رجال)

المجموع العام	حالة أخرى	مجموع العمالة	الوحدة الثالثة (10 - 8)	الوحدة الثانية (7 - 4)	الوحدة الأولى (3 - 1)	مجموع الموظفين	صنف د	صنف ج	صنف ب	صنف أ3	صنف أ2	صنف أ1	الهيكال
81 817	3	13 177	396	5 213	7 568	68 637	144	2 457	8 254	30 240	20 644	6 898	وزارة التربية
12 551	626	5 333	344	2 932	2 057	6 592	46	374	469	427	933	4 343	التعليم العالي
23 933	3	6 879	742	4 772	1 365	17 051	4	3 019	5 617	3 967	834	3 610	الصحة العمومية
6 899	30	773	284	434	55	6 096	6	46	825	2 616	2 215	388	الشباب و الطفولة و الرياضة
1 611	10	593	84	401	108	1 008	1	35	194	194	421	163	الشؤون الاجتماعية
1 411	57	735	149	522	64	619	4	78	122	177	181	57	التقنية
6 831	143	830	71	566	193	5 858	435	1 582	2 193	151	966	531	الحل
9 667	2	1 563	9	1 082	472	8 102	187	1 475	3 548	730	1 111	1 051	المالية
15 316	7	8 461	3 060	4 667	734	6 848	83	598	1 863	2 145	1 113	1 046	الزراعة
5 283	2	3 629	1 044	2 516	69	1 652	30	203	565	418	204	232	التجهيز و الإسكان
481	11	194	21	129	44	276	17	35	22	21	47	134	الوزارة الأولى
599		170	35	130	5	429	15	52	46	40	136	140	وزارة الشؤون الخارجية
585	29	126	40	77	9	430	3	24	74	134	100	95	التجارة
889	--	294	39	226	29	595	7	76	97	138	160	117	املاك الدولة و الشؤون العقارية
54		22	2	19	1	32		2	1	1	5	23	وزارة التعاون الدولي
203	1	20		13	7	182	2	7	28	11	108	26	وزارة الشؤون الدينية
142	2	54	3	51		86		2	8	8	24	44	وزارة البيئة
15	4	3		3		8					1	7	وزارة السياحة
263	14	65	2	55	8	184		12	11	15	76	70	وزارة التكوين المهني
137	3	53	18	32	3	81	1	2	7	6	13	52	وزارة التنمية الاقتصادية
184	13	49	7	31	11	122	1	14	9	18	28	52	المواصلات
224	1	60	9	44	7	163		12	28	41	45	37	التقل
39	4	22	1	16	5	13	1	1	1		5	5	وزارة شؤون المرأة
188	3	56	13	39	4	129	2	5	9	11	42	60	وزارة المساهمة
376	-	163	30	99	34	213	5	13	18	25	30	122	كتابة الوزارة للبحث العلمي
176	4	38	17	18	3	134	-	32	32	10	24	36	مجلس النواب
3 001	5	1 676	466	1 020	190	1 325	23	102	227	205	468	300	مؤسسات ذات صبغة إدارية
172 880	977	45 038	6 886	25 107	13 045	126 865	1 017	10 258	24 268	41 749	29 934	19 639	المجموع

الجدول 1.05 : توزيع أعوان الوظيفة العمومية حسب الهياكل و الصنف في ديسمبر 2001

(نساء)

المجموع العام	حالة أخرى	مجموع العملة	الوحدة الثالثة (10 - 8)	الوحدة الثانية (7 - 4)	الوحدة الأولى (3 - 1)	مجموع الموظفين	صنف د	صنف ج	صنف ب	صنف أ3	صنف أ2	صنف أ1	الهياكل
63 526	3	3 707	116	1 511	2 080	59 816	68	3 483	8 713	28 110	16 982	2 460	وزارة التربية
7 081	437	1 930	29	936	965	4 714	23	780	745	488	812	1 866	التعليم العالي
25 430	2	4 652	330	3 031	1 291	20 776	11	3 301	7 218	6 713	744	2 789	الصحة العمومية
2 905	15	377	77	255	45	2 513	5	108	414	1 335	611	40	الشباب و الطفولة و الرياضة
2 318	18	411	35	236	140	1 889	1	146	834	507	350	51	الشؤون الاجتماعية
896	23	284	28	219	37	589	4	119	124	181	152	9	الثقافة
2 189	12	215	5	131	79	1 962	46	711	696	94	256	159	العدل
3 105	--	101	2	76	23	3 004	44	370	1 543	349	489	209	المالية
2 393	3	807	310	463	34	1 583	31	389	481	274	199	209	الزراعة
824	1	272	33	202	37	551	18	204	145	67	57	60	التجهيز و الإسكان
274	3	33	1	21	11	238	3	60	87	22	27	39	الوزارة الأولى
290	--	49	1	48		241	5	57	85	34	43	17	وزارة الشؤون الخارجية
297	13	53	3	48	2	231	2	52	60	62	35	20	التجارة
372	--	88	5	75	8	284	5	84	62	37	74	22	املاك الدولة و الشؤون العقارية
48	--	6	1	4	1	42	--	3	19	6	2	12	وزارة الشؤون الدولية
35	--	6	--	3	3	29	--	5	7	1	13	3	وزارة الشؤون البيئية
77	--	15	4	8	3	62	1	19	13	7	8	14	وزارة البيئة
6	--	0	--			6	--	--	1	2		3	وزارة السياحة
159	15	7	--	2	5	137	--	16	49	18	43	11	وزارة التكوين المهني
107	--	21	3	14	4	86	1	22	18	15	12	18	وزارة التنمية الاقتصادية
115	6	7	--	4	3	102	2	33	26	12	20	9	المواصلات
89	--	13	--	5	8	76	--	14	32	12	14	4	النقل
60	3	14	1	4	9	43	1	5	8	5	18	6	وزارة شؤون المرأة
112		31	5	17	9	81	--	26	20	9	7	19	وزارة الصناعة
175	3	28	2	12	14	144	2	21	44	11	25	41	كتابة النوتة للبحث العلمي
105	-	3	-	1	2	102	-	6	47	13	22	14	مجلس النواب
1 680	7	246	28	147	71	1 427	7	262	373	339	308	138	مؤسسات ذات صبغة إدارية
114 668	564	13 376	1 019	7 473	4 884	100 728	280	10 296	21 864	38 723	21 323	8 242	المجموع

التقرير السنوي حول خصائص أعوان الوظيفة العمومية وأجورهم لسنة 2004

الجدول 1.06 أ : توزيع أعوان الوظيفة العمومية حسب الهياكل و الصنف في ديسمبر 2001

المجموع	غير مصرح به	55 سنة فما فوق	54 - 50 سنة	49 - 45 سنة	44 - 40 سنة	39 - 35 سنة	34 - 30 سنة	29 - 25 سنة	25 سنة اقل من	الصنف
27 881	23	2 055	4 337	6 935	5 280	4 144	3 102	1 978	27	موظف صنف أ1
51 257	11	2 190	3 567	3 952	5 001	8 417	14 998	11 954	1 167	موظف صنف أ2
80 472	40	2 546	11 237	13 493	13 477	17 636	10 469	9 807	1 767	موظف صنف أ3
46 132	6	925	2 976	5 803	6 953	11 977	13 208	4 123	161	موظف صنف ب
20 554	9	626	2 516	2 786	2 477	4 495	4 575	2 814	256	موظف صنف ج
1 297	1	50	126	178	202	277	146	226	91	موظف صنف د
227 593	90	8 392	24 759	33 147	33 390	46 946	46 498	30 902	3 469	مجموع الموظفين
17 929	2	100	821	2 102	3 986	4 456	3 519	2 225	718	عملة الوحدة الأولى
32 580	13	2 774	4 464	6 786	7 737	5 992	3 196	1 354	264	عملة الوحدة الثانية
7 905		1 988	2 312	1 958	1 048	442	139	18	0	عملة الوحدة الثالثة
58 414	15	4 862	7 597	10 846	12 771	10 890	6 854	3 597	982	مجموع العملة
1 541	157	87	76	70	92	196	395	450	18	حالة أخرى
287 548	262	13 341	32 432	44 063	46 253	58 032	53 747	34 949	4 469	المجموع

الجدول 1.06 ب: التوزيع النسبي % لأعوان الوظيفة العمومية حسب الهياكل والصف في ديسمبر 2001

الصف	أقل من 25 سنة	25 - 29 سنة	30 - 34 سنة	35 - 39 سنة	40 - 44 سنة	45 - 49 سنة	50 - 54 سنة	55 سنة فما فوق	غير مصرح به	المجموع
موظف صنف 1أ	0,1	7,1	11,1	14,9	18,9	24,9	15,6	7,4	0,1	100,0
موظف صنف 2أ	2,3	23,3	29,3	16,4	9,8	7,7	7,0	4,3	0,0	100,0
موظف صنف 3أ	2,2	12,2	13,0	21,9	16,7	16,8	14,0	3,2	0,0	100,0
موظف صنف ب	0,3	8,9	28,6	26,0	15,1	12,6	6,5	2,0	0,0	100,0
موظف صنف ج	1,2	13,7	22,3	21,9	12,1	13,6	12,2	3,0	0,0	100,0
موظف صنف د	7,0	17,4	11,3	21,4	15,6	13,7	9,7	3,9	0,1	100,0
مجموع الموظفين	1,5	13,6	20,4	20,6	14,7	14,6	10,9	3,7	0,0	100,0
عملة الوحدة الأولى	4,0	12,4	19,6	24,9	22,2	11,7	4,6	0,6	0,0	100,0
عملة الوحدة الثانية	0,8	4,2	9,8	18,4	23,7	20,8	13,7	8,5	0,0	100,0
عملة الوحدة الثالثة	0,0	0,2	1,8	5,6	13,3	24,8	29,2	25,1	0,0	100,0
مجموع العملة	1,7	6,2	11,7	18,6	21,9	18,6	13,0	8,3	0,0	100,0
حالة أخرى	1,2	29,2	25,6	12,7	6,0	4,5	4,9	5,6	10,2	100,0
المجموع	1,6	12,2	18,7	20,2	16,1	15,3	11,3	4,6	0,1	100,0

الجدول 1.07 أ : توزيع أحوال الوظيفة العمومية الذين وقع إنتدابهم خلال سنة 2001 حسب الهيكل والصف (مجموع الجنسين)

الهيكل	صف 1أ	صف 2أ	صف 3أ	صف ب	صف ج	صف د	مجموع الموظفين	صفعة الأولى	صفعة الوحدة الثانية	صفعة الوحدة الثالثة	مجموع العملة	حالة أخرى	المجموع
وزارة التربية	11	3 753	2 163	286	533	0	6 746	638	5	-	643	-	7 389
التعليم العالي	414	110	27	37	33	0	621	210	22	-	232	-	853
الصحة العمومية	609	781	359	557	22	-	2 328	150	238	-	388	1	2 717
التياب و الطفولة و الرياضة	4	363	176	15	-	-	558	26	22	-	48	-	606
الشؤون الإجتماعية	11	13	116	56	-	-	196	18	67	-	85	-	281
الثقافة	2	14	19	-	6	-	41	2	24	-	26	-	67
العدل وحقوق الإنسان	10	81	12	8	105	24	240	11	2	-	13	-	253
المالية	55	19	2	16	13	102	207	55	5	-	60	-	267
القلحة	28	30	21	-	1	-	80	12	3	-	15	-	95
التجهيز و الإسكان	12	3	10	14	-	-	39	-	1	-	1	-	40
الوزارة الأولى	9	5	2	1	1	1	19	2	-	-	2	-	21
وزارة الشؤون الخارجية	1	15	1	2	0	-	19	-	1	-	1	-	20
التجارة	3	7	12	3	1	-	26	2	2	-	4	-	30
املاك الدول والشؤون العنقارية	15	22	2	2	-	-	41	2	5	-	7	-	48
التعاون الدولي	-	-	1	1	-	-	2	1	2	-	3	-	5
الشؤون الدينية	-	16	-	3	-	-	19	-	-	-	0	-	19
البيئة	10	3	-	-	1	-	14	-	4	-	4	-	18
السياحة	3	1	1	-	-	-	5	-	-	-	0	-	5
التكوير المغني	2	8	4	5	1	-	20	-	-	-	0	-	20
التنمية الاقتصادية	2	1	1	-	-	-	4	-	-	-	0	-	4
الإصصالات	3	7	5	-	-	-	15	1	1	-	2	-	17
النقل	2	3	-	-	-	-	5	-	-	-	0	-	5
شؤون المرأة والأسرة	-	-	-	-	-	-	0	-	-	-	0	-	0
الصناعة	-	-	-	-	-	-	0	-	-	-	0	-	0
محس النواب	1	2	-	2	-	-	5	-	-	-	-	-	5
كتابة الولة للبحث العلمي	8	2	6	-	-	-	16	4	3	-	7	-	23
مؤسسات إدارية	16	136	40	49	5	1	247	20	41	-	61	-	308
المجموع	1 231	5 397	2 981	1 057	722	128	11 516	1 157	449	0	1 606	1	13 123

الجدول 1.07 : توزيع أعوان الوظيفة العمومية الذين وقع إنتدابهم خلال سنة 2001 حسب الهيكل والصنف (رجال)

الهيكل	صنف 1أ	صنف 2أ	صنف 3أ	صنف ب	صنف ج	صنف د	مجموع الموظفين	عملة الوحدة الأولى	عملة الوحدة الثانية	عملة الوحدة الثالثة	مجموع العملة	حالة أخرى	المجموع
وزارة التربية	3	1 840	1 185	138	237		3 403	485	4	4	489		3 892
التعليم العالي	217	35	6	16	9		283	123	18	18	141		424
الصحة العمومية	325	364	94	133	5		921	84	153	153	237	1	1 159
الشباب و الطفولة و الرياضة	3	226	69	8			306	10	11	11	21		327
الشؤون الإجتماعية	7	9	18	11	0		45	7	47	47	54		99
الثقافة	2	5	5		1		13	1	10	10	11		24
العدل وحقوق الإنسان	7	56	6	4	88	19	180	10	1	1	11		191
المالية	51	14	0	5	3	98	171	50	5	5	55		226
القلحة	17	17	11				45	12	3	3	15		60
التجهيز و الإسكان	7	3	7	12	0		29	1	1	1	1		30
الوزارة الأولى	6	4	1	1	1		13	1			1		14
وزارة الشؤون الخارجية	0	10	0				10				0		10
التجارة	2	7	10	1	0		20	2	2	2	4		24
املاك الدولتر الشؤون العقارية	11	14			0		25	1	5	5	6		31
التعاون الدولي	0	0					0		2	2	2		2
الشؤون الدينية	7	15	0				15	0			0		15
البيئة	1	1	0				8		4	4	4		12
السياحة	1	1					2				0		2
التكوين المهني	2	4	3	2			11	0	0	0	0		11
التنمية الاقتصادية	1	0					1	0	0	0	0		1
الاتصالات	2	4	4	0			10	0	0	0	0		10
التقل	1	2					3	0			0		3
شؤون المرأة والأسرة	0	1					1	1			1		2
الصناعة	0	0					0				0		0
مجلس النواب	1	1					2				-		2
كتابة الورلة للبحث العلمي	5	-	2				7	4	3	3	7		14
مؤسسات ادارية	11	86	17	17	2		133	17	32	32	49		182
المجموع	689	2 719	1 438	348	346	117	5 657	808	301	0	1 109	1	6 767

الجدول 1.07 ج : توزيع أعران الوظيفة العمومية الذين وقع إبتدائهم خلال سنة 2001 حسب الهيكل والصف (نسباء)

الهيكل	صف 1أ	صف 2أ	صف 3أ	صف ب	صف ج	صف د	مجموع الموظفين	صفعة الأولى	صفعة الوحدة الثانية	صفعة الوحدة الثالثة	مجموع الصفعة	حالة أخرى	المجموع
وزارة التربية	8	1913	978	148	296	296	3343	153	1	154	3343	154	3497
التعليم العالي	197	75	21	21	24	24	338	87	4	91	338	91	429
الصحة العمومية	284	417	265	424	17	17	1407	66	85	151	1407	151	1558
التياب و الطفولة و الرياضة	1	137	107	7	45	7	252	16	11	27	252	27	279
الشؤون الإجتماعية	4	4	98	45			151	11	20	31	151	31	182
الثقافة	9	9	14		5	5	28	1	14	15	28	15	43
العدل وحقوق الإنسان	3	25	6	4	17	5	60	1	1	2	60	2	62
المالية	4	5	2	11	10	4	36	5		5	36	5	41
القلاحة	11	13	10	1	1	4	35				35		35
التجهيز و الإسكان	5		3	2			10				10		10
الوزارة الأولى	3	1	1			1	6	1			6		7
وزارة الشؤون الخارجية	1	5	1	2			9		1		9		10
التجارة	1		2	2	1		6				6		6
املاك الدولة والشؤون العقارية	4	8	2	2	1		16	1			16		17
التعاون الدولي			1	1			2	1			2		3
الشؤون الدينية		1		3			4				4		4
البيئة	3	2			1		6				6		6
السياحة	2		1				3				3		3
التكوين المهني	1	4	1	3			9				9		9
التنمية الاقتصادية	1	1	1		1		3				3		3
الإتصالات	1	3	1				5	1	1		5		7
النقل	1	1					2	2			2		2
شؤون المرأة والأسرة		1	1				2	2			2		2
الصناعة							0	0			0		0
مجلس النواب	-	1	-	2			3	-	-		3	-	3
كتابة الولة للبحث العلمي	3	2	4	-	-		9	-	-		9	-	9
مؤسسات إدارية	5	50	23	32	3	1	114	3	9	12	126		126
المجموع	542	2678	1543	709	376	11	5859	349	148	0	497		6356

الجدول 1.08 : توزيع أعوان الوظيفة العمومية من الفئة العمرية 55 سنة فما فوق حسب الهيكل والصف - ديسمبر 2001

المجموع	حالة أخرى	مجموع العملة	عملة الوحدة الثالثة	عملة الوحدة الثانية	عملة الوحدة الأولى	مجموع الموظفين	صف د	صف ج	صف ب	صف 3أ	صف 2أ	صف 1أ	الهيكل
4542	2	615	147	458	10	3925	7	108	127	1174	1620	889	وزارة التربية
1055	48	434	120	314		573		25	38	16	64	430	التعليم العالي
1994	1	882	364	513	5	1111		243	193	441	63	171	الصحة العمومية
530	1	90	81	7	2	439	2	7	8	198	162	62	الشباب و الطفولة و الرياضة
302	4	77	37	37	3	221		15	113	51	27	15	الشؤون الاجتماعية
181	18	102	48	54		61		8	13	18	12	10	الثقافة
180		73	13	57	3	107	4	18	23	14	9	39	العدل وحقوق الإنسان
438	-	115	1	114		323	5	5	174	43	61	35	المالية
2922	3	1943	899	982	62	976	16	125	160	399	83	193	القلاحة
403	-	200	90	108	2	203	3	35	24	100	12	29	التجهيز و الإسكان
61	1	15	4	11		45	3	2	5	2	8	25	الوزارة الأولى
118		26	14	12	-	92		3	11	12	30	36	وزارة الشؤون الخارجية
63		13	10	3		50			7	18	11	14	التجارة
81	-	28	17	11		53	2	13	8	20	2	8	املاك الدولة والشؤون العقارية
3		0				3						3	التعاون الدولي
23		0				23			3		7	5	الشؤون الدينية
7		2		1		5		2		1		2	البيئة
1		0				0							السياحة
17		1				10					1	8	التكوين المهني
15		10		2		5				1		4	التنمية الاقتصادية
18		5		2		13		1		2	3	7	الاتصالات
19		8		3	2	11			2	4		5	النقل
4		3		2		1						1	شؤون المرأة والأسرة
29	1	14		5	2	14		2		2	2	8	الصناعة
12		6		1	-	6			1		1	4	محس النواب
41		19		10	1	22		6	3	1	1	10	كتابة الدولة للبحث العلمي
282	1	181		67	8	100		7	12	21	11	42	مؤسسات ادارية
13341	87	4862	1988	2774	100	8392	50	626	925	2546	2190	2055	المجموع

الجدول 1.09: توزيع أحوال الوظيفة العمومية حسب الهيكل أو المؤسسة و الفئة العمرية

(مجموع الجنسين)

المجموع	غير مصرح بـه	55 سنة فما فوق	50-54 سنة	49-45- سنة	40-44 سنة	39-35- سنة	34-30 سنة	-29-25 سنة	25 سنة	أقل من سنة	الهيكل أو الصنف
145 343	35	4 542	15 403	18 967	20 376	30 665	32 710	20 106	2 539	2 539	وزارة التربية
19 632	122	1 055	1 917	3 087	3 315	3 832	3 780	2 249	275	275	التعليم العالي
49 363	8	1 994	5 289	8 725	10 116	11 108	6 299	5 179	645	645	الصحة العمومية
9 804	3	530	978	1 408	1 520	1 932	1 825	1 412	196	196	الثقافة و الطفولة و الرياضة
3 929	5	302	545	511	470	646	660	606	184	184	الشؤون الاجتماعية
2 307	9	181	342	423	454	363	363	151	21	21	الثقافة
9 020	23	180	514	1 414	1 304	2 014	2 098	1 308	165	165	الحل و حقوق الإنسان
12 772		438	1 032	2 200	1 748	2 355	2 570	2 193	236	236	المالية
17 709	3	2 922	4 246	4 096	3 458	1 969	788	215	12	12	الفلاحة
6 107	2	403	957	1 533	1 624	996	437	143	12	12	التجهيز و الإسكان
755	6	61	100	128	124	147	115	61	13	13	الوزارة الأولى
889	1	118	113	186	171	132	91	72	5	5	وزارة الشؤون الخارجية
882	1	63	115	151	155	129	181	79	8	8	التجارة
1 261	9	81	179	169	169	230	284	128	12	12	املاك الدولة و الشؤون المغربية
102		3	5	5	13	24	33	18	1	1	التعاون الدولي
238	1	23	14	21	29	63	68	18	1	1	الشؤون الدينية
219		7	19	19	27	54	59	31	3	3	البيئة
21	1	1	2	2	3	3	4	5			السياحة
422	3	17	24	39	39	93	135	71	1	1	التكوين المهني
244	1	15	39	50	48	47	27	15	2	2	التنمية الاقتصادية
299	19	18	33	40	39	44	47	49	10	10	الاتصالات
313		19	22	43	95	63	55	16			النقل
99		4	12	19	12	17	18	15	2	2	شؤون المرأة و الأسرة
300	2	29	34	50	55	71	41	16	2	2	الصناعة
281	1	12	15	38	70	47	56	39	3	3	محيط النواب
551	-	41	64	99	118	92	90	41	6	6	كتابة الدولة للبحث العلمي
4 686	7	282	419	640	701	896	913	713	115	115	مؤسسات ذات الصيغة الإدارية
287 548	262	13 341	32 432	44 063	46 253	58 032	53 747	34 949	4 469	4 469	المجموع

الجدول 1.09: توزيع أعوان الوظيفة العمومية حسب الهيكل أو المؤسسة و الفئة العمرية (رجال)

المجموع	غير مصرح به	55 سنة فما فوق	54 - 50 سنة	49 - 45 سنة	44 - 40 سنة	39 - 35 سنة	34 - 30 سنة	29 - 25 سنة	أقل من 25 سنة	الهيكل أو الصنف
81817	31	3 386	10 600	12 257	12 216	16 484	16 197	9 505	1 141	وزارة التربية
12551	84	806	1 376	2 158	2 260	2 432	2 151	1 111	173	التعليم العالي
23933	3	1 235	2 875	4 826	5 381	5 004	2 431	1 896	282	الصحة العمومية
6899	2	456	763	1 113	1 111	1 366	1 161	836	91	التشباب و الطفولة و الرياضة
1611	2	110	152	232	270	320	262	210	53	الشؤون الاجتماعية
1411	8	146	249	289	300	196	152	65	6	الثقافة
6831	16	162	415	1 185	953	1 440	1 558	974	128	الحل وحقوق الإنسان
9667	-	396	850	1 710	1 276	1 628	1 941	1 688	178	المالية
15316	2	2 761	3 847	3 489	2 954	1 568	567	122	6	الفلاحة
5283	1	364	844	1 399	1 444	822	297	104	8	التجهيز و الإسكان
481	3	53	73	83	79	79	63	38	10	الوزارة الأولى
599	1	97	78	128	111	87	52	43	2	وزارة الشؤون الخارجية
585		54	74	101	100	86	120	47	3	التجارة
889	9	77	159	136	120	152	160	73	3	املاك الدولة والشؤون العقارية
54		3	4	2	10	12	16	7		التعاون الدولي
203	1	22	11	20	27	54	53	14	1	الشؤون الدينية
142		6	13	10	18	43	34	16	2	البيئة
15	1	1	2	2	2	3	2	2		السياحة
263	2	14	18	29	33	61	66	39	1	التكوين المهني
137	1	11	28	31	29	21	9	6	1	التنمية الاقتصادية
184	17	18	21	29	31	17	20	25	6	الاتصالات
224		17	19	33	71	42	30	12		النقل
39		1	4	11	5	7	5	6		شؤون المرأة والأسرة
188	2	20	22	28	32	47	28	8	1	الصناعة
176	1	11	9	28	48	32	28	19	-	مجلس النواب
376	-	31	49	83	76	67	44	20	6	كتابة الوولة للبحث العلمي
3 006	7	228	272	423	485	578	546	404	63	مؤسسات ذات الصيغة الإدارية
172880	194	10 486	22 827	29 835	29 442	32 648	27 993	17 290	2 165	المجموع

الجدول 1.09: توزيع أعوان الوظيفة العمومية حسب الهيكل أو المؤسسة و الفئة العمرية

(نساء)

المجموع	غير مصرح به	55 سنة فما فوق	54 - 50 سنة	49 - 45 سنة	44 - 40 سنة	39 - 35 سنة	34 - 30 سنة	29 - 25 سنة	أقل من 25 سنة	الهيكل أو الصنف
63 526	4	1 156	4 803	6 710	8 160	14 181	16 513	10 601	1 398	وزارة التربية
7 081	38	249	541	929	1 055	1 400	1 629	1 138	102	التعليم العالي
25 430	5	759	2 414	3 899	4 735	6 104	3 868	3 283	363	الصحة العمومية
2 905	1	74	215	295	409	566	664	576	105	الشباب و الطفولة و الرياضة
2 318	3	192	393	279	200	326	398	396	131	الشؤون الاجتماعية
896	1	35	93	134	154	167	211	86	15	الثقافة
2 189	7	18	99	229	351	574	540	334	37	العدل وحقوق الإنسان
3 105	-	42	182	490	472	727	629	505	58	المالية
2 393	1	161	399	607	504	401	221	93	6	الزراعة
824	1	39	113	134	180	174	140	39	4	التجهيز و الإسكان
274	3	8	27	45	45	68	52	23	3	الوزارة الأولى
290	-	21	35	58	60	45	39	29	3	وزارة الشؤون الخارجية
297	1	9	41	50	55	43	61	32	5	التجارة
372	-	4	20	33	49	78	124	55	9	املاك الدولة و الشؤون العقارية
48	-	-	1	3	3	12	17	11	1	التعاون الدولي
35	-	1	3	1	2	9	15	4	-	الشؤون الدبلوماسية
77	-	1	6	9	9	11	25	15	1	البيئة
6	-	-	-	-	1	-	2	3	-	السياحة
159	1	3	6	10	6	32	69	32	-	التكوين المهني
107	-	4	11	19	19	26	18	9	1	التنمية الاقتصادية
115	2	-	12	11	8	27	27	24	4	الإصصالات
89	-	2	3	10	24	21	25	4	-	النقل
60	-	3	8	8	7	10	13	9	2	شؤون المرأة والأسرة
112	-	9	12	22	23	24	13	8	1	الصناعة
105	-	1	6	10	22	15	28	20	3	مجلس النواب
175	-	10	15	16	42	25	46	21	-	كتابة الدولة للبحث العلمي
1 680	-	54	147	217	216	318	367	309	52	مؤسسات ذات الصبغة الإدارية
114 668	68	2 855	9 605	14 228	16 811	25 384	25 754	17 659	2 304	المجموع

الجدول 1.10 : توزيع أعوان الوظيفة العمومية حسب الرتبة والسلوك والجنس لعائلة أعوان الإدارة في ديسمبر 2001

الرتبة و السلوك	ذكور	إناث	المجموع	نسبة العنصر النسائي (%)
متصرف عام	39	4	43	9,3
متصرف رئيس	51	7	58	12,1
متصرف مستشار	334	105	439	23,9
متصرف	510	293	803	36,5
ملحق إداري	521	389	910	42,7
كاتب إدارة	1555	1876	3431	54,7
مستكتب إدارة	1466	1606	3072	52,3
راقن	92	1427	1519	93,9
راقن مساعد	4	40	44	90,9
عون استقبال	342	129	471	27,4
كاتب راقن	83	840	923	91,0
مجموع أعوان الاطار المشترك	4997	6716	11713	57,3
مستشار المصالح العمومية	334	110	444	24,8
الاخصائيون النفسانيون	22	60	82	73,2
عون وقتي صنف أ1	8	6	14	42,9
عون وقتي صنف أ2	378	357	735	48,6
عون وقتي صنف أ3	159	224	383	58,5
عون وقتي صنف ب	482	899	1381	65,1
عون وقتي صنف ج	309	965	1274	75,7
عون وقتي صنف د	84	52	136	38,2
مجموع الأعوان الوقتيين	1420	2503	3923	63,8
حافظ مكاتبات أو موثق	11	19	30	63,3
مكتبي أو موثق	90	163	253	64,4
مكتبي أو مساعد موثق	92	286	378	75,7
معاون مكتبي	37	39	76	51,3
مكتبي أو موثق	27	32	59	54,2
مجموع أعوان المكاتبات والتوثيق	257	539	796	66,6
الاعوان المتصرفون في الوثائق و الارشيف	71	121	192	63,0
أعوان السلوك الاداري لمجلس النواب	48	59	107	55,1

الجدول 1.10 : توزيع أعوان الوظيفة العمومية حسب الرتبة والسلوك والجنس لعائلة أعوان الإدارة في ديسمبر 2001

الرتبة و السلوك	ذكور	إناث	المجموع	نسبة العنصر النسائي (%)
أعوان الإعلام و الصحافة	2	4	6	66,7
أعوان إدارة الشؤون الخارجية	104	69	173	39,9
متفقد عام المصالح المالية	6	--	6	--
متفقد رئيس للمصالح المالية	24	1	25	4
متفقد مركزي المصالح المالية	337	102	439	23
متفقد المصالح المالية	870	394	1 264	31
ملحق متفقد المصالح المالية	402	219	621	35
مراقب مصالح المالية	1 520	1 069	2 589	41
عون مصالح مالية	14	35	49	71
مأمور المصالح المالية	3	5	8	63
مجموع أعوان تفقد المصالح المالية	3 176	1 825	5 001	37
أعوان تفقد الشؤون الاقتصادية	214	96	310	31
أعوان أملاك الدولة	149	64	213	30
سلوك ادارة الشؤون العقارية	326	347	673	52
مستشار أول ثقافي	1		1	--
مستشار ثقافي	26	1	27	4
كاتب ثقافي	110	96	206	47
مستشار ثقافي مساعد	42	15	57	26
ملحق ثقافي	44	49	93	53
مستكتب ثقافي	9	14	23	61
عون ثقافي	1	1	2	50
مجموع أعوان الشؤون الثقافية	233	176	409	43

الجدول 1.10 : توزيع أعوان الوظيفة العمومية حسب الرتبة والسلوك والجنس لعائلة أعوان الإدارة في ديسمبر 2001

الرتبة و السلوك	ذكور	إناث	المجموع	نسبة العنصر النسائي (%)
متصرف عام الصحة العمومية	3		3	0,0
متصرف رئيس الصحة العمومية	31	7	38	18,4
متصرف مستشار الصحة العمومية	46	22	68	32,4
متصرف الصحة العمومية	104	99	203	48,8
ملحق إداري الصحة العمومية	88	43	131	32,8
كاتب مساعد الصحة العمومية	164	213	377	56,5
مستكتب صحة عمومية	349	327	676	48,4
عون استقبال الصحة عمومية		4	4	100,0
مجموع أعوان الصحة العمومية	785	715	1 500	47,7
متصرف عام للخدمة الإجتماعية	3	-	3	
متصرف رئيس للخدمة الإجتماعية	4	2	6	33,3
متصرف أول للخدمة الإجتماعية	18	4	22	18,2
متصرف للخدمة الإجتماعية	143	176	319	55,2
مرشد إجتماعي للخدمة الإجتماعية	116	249	365	68,2
مرشد إجتماعي	68	542	610	88,9
مجموع أعوان الخدمة الإجتماعية	352	973	1 325	73,4
وزير مفوض فوق العادة	12	-	12	-
وزير مفوض	17	1	18	5,6
مستشار الشؤون الخارجية	78	11	89	12,4
كاتب الشؤون الخارجية	95	36	131	27,5
مجموع أعوان السلوك الدبلوماسي	202	48	250	19,2
متفقد عام للمواصلات	2	-	2	-
متفقد رئيس للمواصلات	-	-	-	-
متفقد مركزي للمواصلات	-	-	-	-
متفقد للمواصلات	-	-	-	-
ملحق متفقد للمواصلات	-	-	-	-
عون استقبال للمواصلات	45	32	77	41,6
مجموع أعوان السلوك الإداري للمواصلات	47	32	79	40,5
مجموع عائلة أعوان الإدارة	12 756	14 464	27 220	53,1

الجدول 1.10 : توزيع أعوان الوظيفة العمومية حسب الرتبة والسلوك والجنس لعائلة الفنيين في ديسمبر 2001

الرتبة و السلوك	ذكور	إناث	المجموع	نسبة العنصر النسائي (%)
مهندس عام	156	8	164	4,9
مهندس رئيس	189	20	209	9,6
مهندس أول	675	157	832	18,9
مهندس فرعي	25	1	26	3,8
مهندس أشغال	1 352	225	1 577	14,3
مجموع الأعوان المهندسين	2 397	411	2 808	14,6
تقني	2 858	378	3 236	11,7
مساعد تقني	2 219	276	2 495	11,1
عون تقني	309	15	324	4,6
مجموع الأعوان التقنيين	5 386	669	6 055	11,0
محلل مركزي و محلل أول	13	9	22	40,9
محلل	96	59	155	38,1
تقني واضع برامج	88	91	179	50,8
مسير آلات إعلامية	15	54	69	78,3
مجموع أعوان الإعلامية	212	213	425	50,1
أعوان المخابرة	26	12	38	31,6
المهندسيون المعماريون	69	37	106	34,9
المهندسون في علم طبقات الأرض	25	5	30	16,7
ضابط أول للبحرية التجارية	20	-	20	-
ضابط أول من الرتبة الثالثة للبحرية التجارية	5	2	7	28,6
ضابط للبحرية التجارية	4	4	8	0,0
ضابط مساعد للبحرية التجارية	2	2	4	-
مساعد من الرتبة الأولى للبحرية	2	2	4	-
مساعد من الرتبة الثانية للبحرية	2	2	4	-
مجموع أعوان البحرية التجارية	31	2	33	6,1
أعوان الترقيم	27	4	31	12,9
مجموع عائلة الفنيين	8173	1353	9526	14,2

الجدول 1.10 : توزيع أعيان الوظيفة العمومية حسب الرتبة والسلك والجنس لعائلة التعليم في ديسمبر 2001

الرتبة و السلك	ذكور	إناث	المجموع	نسبة العنصر النسائي (%)
أستاذ تعليم عالي فلاحي	44	-	44	-
أستاذ محاضر تعليم عالي فلاحي	23	1	24	4,2
أستاذ مساعد تعليم عالي فلاحي	64	22	86	25,6
مساعد تعليم عالي فلاحي	39	20	59	33,9
مجموع اطرار التعليم العالي للفلاحة	170	43	213	20,2
الاطباء البيطرة الاستشفائيين الجامعيين	37	3	40	7,5
أعيان مدرس تكنولوجيا	152	67	219	30,6
أستاذ تعليم عالي	467	51	518	9,8
أستاذ محاضر	353	58	411	14,1
أستاذ مساعد	1 824	596	2 420	24,6
مساعد تعليم عالي	1 154	824	1 978	41,7
مجموع اطرار التعليم العالي	3 798	1 529	5 327	28,7
أستاذ استشفائي جامعي	229	50	279	17,9
أستاذ محاضر استشفائي جامعي	301	117	418	28,0
مساعد استشفائي جامعي	322	206	528	39,0
مجموع السلك الطبي الاستشفائي الجامعي	852	373	1 225	30,4
إطرار البحث الفلاحي	114	47	161	29,2
الموظفون العلميون للتراث	32	15	47	31,9
السلك العلمي لمعهد باستور	15	8	23	34,8
أستاذ مبرز تعليم ثانوي	154	45	199	22,6
أستاذ أول تعليم ثانوي	5 350	2 618	7 968	32,9
أستاذ تعليم ثانوي	18 839	16 091	34 930	46,1
أستاذ مرحلة أولى	4 536	4 315	8 851	48,8
معلم تعليم ثانوي	727	576	1 303	44,2
مجموع أعيان التعليم الثانوي	29 606	23 645	53 251	44,4

الجدول 1.10 : توزيع أعوان الوظيفة العمومية حسب الرتبة والسلوك والجنس لعائلة التعليم في ديسمبر 2001

الرتبة و السلوك	ذكور	إناث	المجموع	نسبة العنصر النسائي (%)
عون تأطير	283	359	642	55,9
أستاذ تعليم إبتدائي	105	34	139	24,5
معلم تطبيق أول	1 427	483	1 910	25,3
معلم تطبيق	19 549	18 102	37 651	48,1
معلم	6 208	6 597	12 805	51,5
معلم أول	4 595	4 310	8 905	48,4
معلم مساعد صنف أ	850	852	1 702	50,1
معلم مساعد صنف ب	82	17	99	17,2
معلم مساعد صنف ج	2	3	5	60,0
معلم مساعد صنف د	1	4	5	80,0
معلم معوض صنف 1	45	16	61	26,2
معلم معوض صنف 2	53	94	147	63,9
مجموع أعوان التعليم الإبتدائي	33 200	30 871	64 071	48,2
مجموع أعوان شؤون الدينية	157	12	169	7,1
مجموع أعوان تعليم المساجين	352	80	432	18,2
مهندس أول تعليم فلاحي	18	-	18	-
مهندس أشغال تعليم فلاحي	50	4	54	7,4
تقني تعليم فلاحي	80	5	85	5,9
مساعد تقني تعليم فلاحي	154	10	164	6,1
عون تقني تعليم فلاحي	6	-	6	-
مجموع أعوان التعليم الفلاحي	308	19	327	5,8
أستاذ تعليم شبه طبي	140	93	233	39,9
أستاذ تعليم شبه طبي مرحلة أولى	28	14	42	33,3
مجموع أعوان التعليم شبه طبي	168	107	275	38,9
معلم تطبيق تربية إجتماعية	5	80	85	94,1
معلم تربية إجتماعية	21	48	69	96,6
مساعد تربية إجتماعية	-	-	-	-
منشط تربية إجتماعية	-	6	6	100,0
مجموع أعوان التربية الإجتماعية	26	134	160	83,8

الجدول 1.10 : توزيع أعاون الوظيفة العمومية حسب الرتبة والسلك والجنس لعائلة التعليم في ديسمبر 2001

الرتبة و السلك	ذكور	إناث	المجموع	نسبة العنصر النسائي (%)
أستاذ أول للشباب والرياضة	91	14	105	13,3
أستاذ الشباب و الرياضة	2 642	950	3 592	26,4
أستاذ مرحلة أولى الشباب والرياضة	669	115	784	14,7
معلم تطبيق تربية بدنية	743	245	988	24,8
منشط تطبيق تربية بدنية	215	107	322	33,2
مربي شباب و طفولة	373	441	814	54,2
معلم تربية بدنية	588	182	770	23,6
منشط تطبيق	170	127	297	42,8
مجموع أعاون تعليم الشباب و الطفولة	5 491	2 181	7 672	28,4
تقني أول في المخبر	92	49	141	34,8
تقني في المخبر	373	230	603	38,1
محضر في المخبر	702	521	1 223	42,6
مساعد محضر في المخبر	9	9	18	50,0
مجموع أعاون مخابر التربية	1 176	809	1 985	40,8
مجموع عائلة التعليم	75 654	59 943	135 605	44,2

الجدول 1.10 : توزيع أعوان الوظيفة العمومية حسب الرتبة والسلوك والجنس لعائلة الطب في ديسمبر 2001

الرتبة و السلوك	ذكور	إناث	المجموع	نسبة العنصر النسائي (%)
طبيب مختص	310	288	598	48,2
طبيب أول	525	282	807	34,9
طبيب الصحة العمومية	834	712	1 546	46,1
مجموع أطباء الصحة العمومية	1 669	1 282	2 951	43,4
مجموع أطباء أسنان في الصحة العمومية	81	254	335	75,8
مجموع الصيدالة	45	208	253	82,2
مجموع الأطباء المقيمين	688	609	1 297	47,0
مجموع المتربصين الداخلين	413	416	829	50,2
مجموع البيطرة	202	49	251	19,5
ممرض سامي في الصحة العمومية	215	69	284	24,3
تقني أول في الصحة العمومية	183	406	589	68,9
تقني في الصحة الهمومية	1 956	5 442	7 398	73,6
ممرض أول في الصحة العمومية	1 351	957	2 308	41,5
ممرض الصحة العمومية	5 265	6 880	12 145	56,6
مساعد ممرض في الصحة العمومية	2 550	2 793	5 343	52,3
مجموع أعوان شبه الطبي	11 520	16 547	28 067	59,0
عائلة الطب	14 618	19 365	33 983	57,0

الجدول 1.10 : توزيع أعوان الوظيفة العمومية حسب الرتبة والسلوك والجنس لعائلة القضاة في ديسمبر 2001

الرتبة و السلوك	ذكور	إناث	المجموع	نسبة العنصر النسائي (%)
قاضي من الصنف الثالث	202	43	245	17,6
قاضي من الصنف الثاني	279	109	388	28,1
قاضي من الصنف الأول	658	232	890	26,1
مستشار	119	46	165	27,9
مستشار مساعد				
مجموع سلوك القضاة	1258	430	1688	25,5
مجموع عائلة القضاة	1258	430	1688	25,5

الجدول 1.10 : توزيع أعوان الوظيفة العمومية حسب الرتبة والسلوك والجنس لعائلة كتبة المحاكم في ديسمبر 2001

الرتبة و السلوك	ذكور	إناث	المجموع	نسبة العنصر النسائي (%)
متصرف محكمة	87	28	115	24,3
كاتب أول محكمة	129	75	204	36,8
كاتب محكمة	447	526	973	54,1
مساعد كاتب محكمة	244	417	661	63,1
عون استقبال محكمة	282	21	303	4,9
مجموع سلوك كتبة المحاكم	1189	1067	2256	47,3
عائلة كتبة المحكمة	1189	1067	2256	47,3

الجدول 1.10 : توزيع أعوان الوظيفة العمومية حسب الرتبة والسلوك والجنس لعائلة المراقبة في ديسمبر 2001

الرتبة و السلوك	ذكور	إناث	المجموع	نسبة العنصر النسائي (%)
مجموع مراقبي النفقات العمومية	18	1	19	5,3
مجموع مراقبي المصالح العمومية	44	3	47	6,4
مجموع مراقبي المالية	39	4	43	9,3
مجموع مراقبي أملاك الدولة	22	2	24	8,3
متفقد عام للشغل	4	--	4	--
متفقد رئيس	4	--	4	--
متفقد مركزي	33	14	47	29,8
متفقد للشغل	203	120	323	37,2
ملحق تفقدية الشغل	--	1	1	100,0
مراقب الشغل	--	--	--	--
مجموع متفقد الشغل	244	135	379	35,6

الجدول 1.10 : توزيع أعوان الوظيفة العمومية حسب الرتبة والسلك والجنس لعائلة المراقبة في ديسمبر 2001

الرتبة و السلك	ذكور	إناث	المجموع	نسبة العنصر النسائي (%)
متفقد عام في التربية القومية	14	2	16	12,5
متفقد أول في التربية القومية	93	10	103	9,7
متفقد جهوي في التربية القومية	79	11	90	12,2
متفقد تعليم ثانوي	136	9	145	6,2
متفقد تعليم ابتدائي	279	11	290	3,8
مستشار تعليم ابتدائي	52	5	57	8,8
ميفقدو التوجيه الجامعي	70	24	94	25,5
مجموع أعوان تفقدية التربية القومية	723	72	795	9,1
مستشار والتربية الاجتماعية	1 365	131	1 496	8,8
متفقد في التربية الاجتماعية	5	2	7	28,6
مستشار التربية الاجتماعية	4	10	14	71,4
متفقد اجتماعي مختص	43	132	175	75,4
مجموع أعوان تفقدية التربية الاجتماعية	52	144	196	73,5
متفقد الشباب والطفولة	164	7	171	4,1
مستشار في الشباب و الطفولة	80	9	89	10,1
أعوان تفقدية الشباب والطفولة	244	16	260	6,2
أعوان التفقد في ميدان الطبي	111	27	138	19,6
أعوان التفقد في ميدان البيطري	32	2	34	
قيم عام درجة أولى	5	1	6	16,7
قيم عام صنف أول	5	0	5	0,0
قيم عام صنف الثاني	39	1	40	2,5
قيم أول	772	707	1 479	47,8
قيم	1 994	2 172	4 166	52,1
مجموع أعوان القيمين	2 815	2 881	5 696	50,6
عائلة المراقبة	5 709	3 418	9 127	37,4

الجدول 1.10 : توزيع أعوان الوظيفة العمومية حسب الرتبة والسلوك والجنس لعائلة العملة وعائلات أخرى في ديسمبر 2001

الرتبة و السلوك	ذكور	إناث	المجموع	نسبة العنصر النسائي (%)
عامل صنف 10	1 842	227	2 069	11,0
عامل صنف 9	1 593	300	1 893	15,8
عامل صنف 8	3 451	492	3 943	12,5
عامل صنف 7	4 736	939	5 675	16,5
عامل صنف 6	6 173	1 483	7 656	19,4
عامل صنف 5	7 178	2 713	9 891	27,4
عامل صنف 4	7 020	2 338	9 358	25,0
عامل صنف 3	6 055	2 182	8 237	26,5
عامل صنف 2	3 960	1 491	5 451	27,4
عامل صنف 1	3 030	1 211	4 241	28,6
مجموع سلك العملة	45 038	13 376	58 414	22,9
عائلة العملة	45 038	13 376	58 414	22,9
مجموع الأعوان المتعاقدين	199	114	313	36,3
مساعد معاون	509	388	897	43,3
أستاذ مساعد معاون	21	8	29	27,6
أستاذ محاضر معاون	15	3	18	16,7
أستاذ معاون	4	-	4	-
مجموع أعوان التعاون في التعليم	549	399	948	42,1
عائلة المتعاقدين	748	513	1 261	40,6
عائلة أصناف أخرى من الأعوان	7 695	743	8 467	8,8
المجموع العام	172 838	114 672	287 548	39,9

الجدول 1.11 : توزيع أعوان الوظيفة العمومية حسب الرتبة والسلوك والجنس لعائلة أعوان الإدارة في ديسمبر 2001

المجموع	غير مصرح به	55 سنة فما فوق	54 - 50 سنة	49 - 45 سنة	44 - 40 سنة	39 - 35 سنة	34 - 30 سنة	29 - 25 سنة	أقل من 25 سنة	الرتبة والسلوك
43	—	28	14		1	—	—	—	—	متصرف عام
58	1	14	20	21	2	—	—	—	—	متصرف رئيس
439	1	16	41	76	52	55	104	94	—	متصرف مستشار
803	2	80	121	183	105	47	96	159	10	متصرف
910	1	85	179	193	146	179	120	7	—	ملحق تصرف
3 431	1	191	547	728	613	746	534	68	3	كاتب إدارة
3 072	1	226	657	680	457	574	438	39		مستكتب إدارة
1 519	1	57	350	380	340	295	80	15	1	راقن
44	—	—	2		7	30	4	1	—	راقن مساعد
471	—	42	94	105	84	102	39	3	2	عون استقبال
923	—	58	99	137	175	176	259	18	1	كاتب راقن
11 713	8	797	2 124	2 503	1 982	2 204	1 674	404	17	مجموع أعوان الإطار المشترك
444		15	63	74	61	79	88	64		مستشارو المصالح العمومية
82		4	2	4	10	19	23	18	2	الإحصائيون النفسانيون
14	—	—	—	—	1	4	7	2		عون وقتي صنف أ1
735	—	—	1	2	13	88	301	295	35	عون وقتي صنف أ2
383	—	—	—	3	6	24	82	211	57	عون وقتي صنف أ3
1 381	—	—	—	—	4	109	605	595	68	عون وقتي صنف ب
1 274	—	—	—	2	9	159	534	508	62	عون وقتي صنف ج
136	0	—	1		8	26	47	44	10	عون وقتي صنف د
3 923	0	0	2	7	41	410	1 576	1 655	232	مجموع الأعوان الوظيفيين
30	—	4	6	5	3	4	7	1	--	حافظ مكنتبات أو توثيق
253	—	3	23	36	37	68	70	16		مكتبي أو موثق
378	—	6	22	34	26	75	147	62	6	مكتبي أو موثق مساعد
76	—	1	16	19	25	9	6		—	معاون مكتبي
59	—	4	9	19	15	9	3	—	—	مخزن مكنتبات
24	—	—	3	8	5	8	0	—	—	مكتبي أو موثق
820	0	18	79	121	111	173	233	79	6	مجموع أعوان المكنتبات و التوثيق
192				10	10	39	61	66	6	الأعوان المتصرفون في الوثائق و الأرشيف
107		1	7	11	32	23	22	11		أعوان السلوك الإداري لمجلس النواب

الجدول 1.11 : توزيع أعوان الوظيفة العمومية حسب الرتبة والسلوك والجنس لعائلة أعوان الإدارة في ديسمبر 2001

المجموع	غير مصرح به	55 سنة فما فوق	54 - 50 سنة	49 - 45 سنة	44 - 40 سنة	39 - 35 سنة	34 - 30 سنة	29 - 25 سنة	أقل من 25 سنة	الرتبة والسلوك
6		1			1	3	1			أعوان الإعلام و الصحافة
173		13	29	51	37	36	7			أعوان وزارة الشؤون الخارجية
6	—	1	2		3	—	—	—	—	متفقد عام المصالح المالية
25	—	1		6	11	7	—	—	—	متفقد رئيس المصالح المالية
439	—	14	27	103	61	73	104	56	1	متفقد مركزي للمصالح المالية
1 264	—	55	117	252	146	245	309	129	11	متفقد المصالح المالية
621	—	37	74	139	121	177	73		—	ملحق تفقد المصالح المالية
2 589	—	169	338	656	386	619	373	48		مراقب مصالح المالية
49	—	3	4	12	12	18	—			عون مصالح المالية
8	—	3	5	—	—	—	—	—	—	مأمور المصالح المالية
5 001	0	283	567	1 168	740	1 139	859	233	12	مجموع أعوان المصالح المالية
310		26	26	48	36	39	84	50	1	أعوان تفقد الشؤون الاقتصادية
213	9	10	18	57	35	38	30	16		سلوك إدارة الملكية العقارية
673		5	19	44	64	181	269	88	3	سلوك إدارة الملكية العقارية
1	—	1	—	—	—	—	—	—	—	مستشار أول ثقافي
27	1		2	14	2	7	1	—	—	مستشار ثقافي
206	—	11	14	20	18	34	85	24	—	كاتب ثقافي
57	—	3	13	10	11	8	9	3	—	مستشار ثقافي مساعد
93	—	4	18	28	17	16	8	2	—	ملحق ثقافي
23	—	1	6	8	3	3	2	—	—	مستكتب ثقافي
2	—	—	—	—	1	1	—	—	—	عون ثقافي
409	1	20	53	80	52	69	105	29	0	مجموع أعوان الشؤون الثقافية

الجدول 1.11 : توزيع أعوان الوظيفة العمومية حسب الرتبة والسلوك والجنس لعائلة أعوان الإدارة في ديسمبر 2001

المجموع	غير مصرح به	55 سنة فما فوق	54 - 50 سنة	49 - 45 سنة	44 - 40 سنة	39 - 35 سنة	34 - 30 سنة	29 - 25 سنة	أقل من 25 سنة	الرتبة والسلوك
3	-	1	-	2	-	-	-	-	-	متصرف عام الصحة العمومية
38	-	6	7	15	10	-	-	-	-	متصرف رئيس الصحة العمومية
68	-	8	11	11	19	9	8	2	-	متصرف مستشار الصحة العمومية
203	1	7	8	16	17	33	80	41	-	متصرف الصحة العمومية
131	-	6	12	24	13	29	37	10	-	ملحق إدارة صحة عمومية
377	-	21	40	53	41	62	117	40	3	كاتب مساعد صحة عمومية
676	-	18	88	93	155	206	101	15	-	مستكتب صحة عمومية
4	-	-	-	-	-	3	1	-	-	عون استقبال الصحة العمومية
1 500	1	67	166	214	255	342	344	108	3	مجموع أعوان إدارة الصحة العمومية
3	-	-	2	1	-	-	-	-	-	متصرف عام للخدمة الإجتماعية
6	-	-	3	2	1	-	-	-	-	متصرف رئيس للخدمة الإجتماعية
22	-	2	3	5	4	7	1	-	-	مستشار أول للخدمة الإجتماعية
319	-	12	23	36	44	68	66	69	1	متصرف للخدمة الإجتماعية
365	-	5	13	17	34	58	34	116	88	مرشد أول للخدمة الإجتماعية
610	-	105	235	152	50	51	17	-	-	مرشد اجتماعي
1 325	0	124	279	213	133	184	118	185	89	مجموع أعوان الخدمات الإجتماعية
12	-	12	-	-	-	-	-	-	-	وزير مفوض فوق العادة
18	-	9	6	3	-	-	-	-	-	وزير مفوض
89	-	12	12	21	20	20	4	-	-	مستشار الشؤون الخارجية
131	-	20	3	7	10	8	27	52	4	كاتب الشؤون الخارجية
250	-	53	21	31	30	28	31	52	4	مجموع أعوان السلوك الدبلوماسي
2	-	-	-	1	1	-	-	-	-	متفقد عام للمواصلات
-	-	-	-	-	-	-	-	-	-	متفقد رئيس للمواصلات
-	-	-	-	-	-	-	-	-	-	متفقد مركزي للمواصلات
-	-	-	-	-	-	-	-	-	-	متفقد للمواصلات
-	-	-	-	-	-	-	-	-	-	ملحق تفقد للمواصلات
-	-	-	-	-	-	-	-	-	-	مراقب للمواصلات
77	2	8	12	16	20	13	3	3	-	عون إستغلال للمواصلات
79	2	8	12	17	21	13	3	3	-	مجموع أعوان السلوك الإداري للمواصلات
27 220	21	1 445	3 467	4 653	3 651	5 019	5 528	3 061	375	مجموع عائلة أعوان الإدارة

الجدول 1.11 : توزيع أعوان الوظيفة العمومية حسب الرتبة والسلك والجنس لعائلة الفنيين في ديسمبر 2001

المجموع	غير مصرح به	55 سنة فما فوق	50 - 54 سنة	45 - 49 سنة	40 - 44 سنة	35 - 39 سنة	30 - 34 سنة	25 - 29 سنة	أقل من 25 سنة	الرتبة والسلك
164	1	76	51	29	7	--	--	--	--	مهندس عام
209	1	26	35	42	62	38	5	--	--	مهندس رئيس
832	--	49	54	128	182	212	119	83	5	مهندس أول
26	--	--	7	10	7	2	--	--	--	مهندس فرعي
1 577	5	46	174	333	445	338	180	53	3	مهندسو أشغال
2 808	7	197	321	542	703	590	304	136	8	مجموع الأعوان التقنيين
3 236	3	459	906	566	624	348	179	141	10	تقني
2 495	1	97	502	521	784	408	149	31	2	مساعد تقني
324		60	112	53	60	24	13	2		عون تقني
6 055	4	616	1 520	1 140	1 468	780	341	174	12	مجموع الأعوان التقنيين
22	--	--	3	11	3	3	2		--	محط مركزي و محط أول
155	--	1	11	30	21	33	41	16	2	محط
179	--	6	9	23	26	55	33	23	4	تقني واضع برامج
69	--	--	10	8	8	25	18			تقني مخبر إعلامية
425	0	7	33	72	58	116	94	39	6	مجموع أعوان الإعلامية
38		5	11	13	6	2	1		--	أعوان المخابر
106		11	19	20	14	19	18	5	--	المهندسيون المعماريون
30		1	7	11	9	2			--	المهندسون في علم طبقات الارض
20	--	--	4	3	11	2	--	--	--	ضابط أول للبحرية التجارية
0	--	--	--	--	--	--	--	--	--	ضابط أول من الرتبة الثالثة للبحرية التجارية
7	--	--	1	--	3	--	3	--	--	ضابط للبحرية التجارية
4	--	1	3	--	--	--	--	--	--	ضابط مساعد للبحرية التجارية
2	--	--	1	1	--	--	--	--	--	مساعد من الرتبة الاولى للبحرية التجارية
--	--	--	--	--	--	--	--	--	--	مساعد من الرتبة الثانية للبحرية التجارية
33	0	1	9	4	14	2	3		--	مجموع أعوان البحرية التجارية
31		12	11	4	2	2				أعوان الترقيم
9 526	11	850	1 931	1 806	2 274	1 513	761	354	26	مجموع عائلة الفنيين

الجدول 1.11 : توزيع أعوان الوظيفة العمومية حسب الرتبة والسلوك والجنس لعائلة التعليم في ديسمبر 2001

المجموع	غير مصرح به	55 سنة فما فوق	54 - 50 سنة	49 - 45 سنة	44 - 40 سنة	39 - 35 سنة	34 - 30 سنة	29 - 25 سنة	أقل من 25 سنة	الرتبة والسلوك
44		22	10	10	2	--	--	--	--	أستاذ تعليم عالي فلاحي
24	--	2	3	12	6	1		--	--	أستاذ محاضر تعليم عالي فلاحي
86	--	5	19	25	18	15	3	--	1	أستاذ مساعد تعليم عالي فلاحي
59	--	3	7	6	11	19	11	2		مساعد تعليم عالي فلاحي
213		32	39	53	37	35	14	2	1	مجموع إطارات التعليم العالي للفلاحة
40		3	4	17	15	1			--	الاطباء البيطرة الاستشفائيين الجامعيين
219	1			3	17	40	117	41		مجموع إطارات التعليم التكنولوجي
518	1	150	193	141	28	4			1	أستاذ تعليم عالي
411	1	48	91	155	90	22	4		--	أستاذ محاضر
2 420	1	146	340	559	557	495	309	13	--	أستاذ مساعد
1 978	--	47	119	192	277	456	612	275	--	مساعد تعليم عالي
5 327	3	391	743	1 047	952	977	925	288	1	مجموع إطارات التعليم العالي
279	--	81	85	81	31	1		--	--	أستاذ استشفائي جامعي
418	--	6	31	118	194	68	1		--	أستاذ محاضر استشفائي جامعي
528	--	1	3	17	67	246	192	2		مساعد محاضر استشفائي جامعي
1 225	0	88	119	216	292	315	193	2	--	مجموع السلوك الطبي الإستشفائي الجامعي
161		8	25	41	39	24	22	2	--	إطارات البحث الفلاحي
47		13	18	10	5	1			--	الموظفون العميون للتراث
23			3	4	6	6	4		--	السلوك العلمي لمعهد باستور
199	--	6	13	13	18	45	80	19	5	أستاذ مبرز تعليم ثانوي
7 968	--	705	1 546	2 895	1 816	678	203	79	46	أستاذ أول تعليم ثانوي
34 930	1	692	1 561	2 171	3 457	6 352	11 855	8 293	548	استاذ تعليم ثانوي
8 851	--	111	346	1 157	2 212	1 558	1 577	1 527	363	أستاذ مرحلة أولى
1 303	--	13	32	150	397	579	90	36	6	معلم تعليم ثانوي
0	--	--	--	--	--	--	--	--	--	مدرّب فني
53 251	1	1 527	3 498	6 386	7 900	9 212	13 805	9 954	968	مجموع أعوان التعليم الثانوي

الجدول 1.11 : توزيع أعوان الوظيفة العمومية حسب الرتبة والسلك والجنس لعائلة التعليم في ديسمبر 2001

المجموع	غير مصرح به	55 سنة فما فوق	54 - 50 سنة	49 - 45 سنة	44 - 40 سنة	39 - 35 سنة	34 - 30 سنة	29 - 25 سنة	أقل من 25 سنة	الرتبة والسلك
642	--	--	--	--	--	18	200	318	106	عون تأطير
139	--	5	19	33	40	40	2	--	--	أستاذ تعليم إبتدائي
1 910	--	937	969	4	--	--	--	--	--	معلم تطبيق أول
37 651	--	861	6 522	7 565	7 395	12 219	3 042	47	--	معلم تطبيق
12 805	--	4	11	76	329	3 391	7 592	1 402	--	معلم
8 905	--	--	--	--	--	50	2 442	5 545	868	معلم أول
1 702	--	--	--	--	5	61	465	996	175	معلم مساعد صنف أ
99	--	--	--	2	1	3	27	63	3	معلم مساعد صنف ب
5	--	1	1	1	1	1	--	--	--	معلم مساعد صنف ج
5	--	--	--	2	3	--	--	--	--	معلم مساعد صنف د
61	22	--	--	--	--	--	--	14	25	معلم معوض صنف 1
147	10	--	1	--	--	2	33	85	16	معلم معوض صنف 2
64 071	32	1 808	7 523	7 683	7 774	15 785	13 803	8 470	1 193	مجموع أعوان التعليم الإبتدائي
169	--	18	9	15	21	48	53	5	--	مجموع أعوان شؤون الدينية
440	--	--	9	38	30	97	153	96	17	مجموع اعوان تعليم المساجين
18	--	15	1	2	--	--	--	--	--	مهندس أول تعليم فلاحي
54	--	33	14	4	2	1	--	--	--	مهندس تعليم فلاحي
85	--	29	27	12	13	4	--	--	--	تقني تعليم فلاحي
164	--	46	58	37	15	7	1	--	--	مساعد تقني تعليم فلاحي
6	--	--	1	2	1	2	--	--	--	عون تقني تعليم فلاحي
327	0	123	101	57	31	14	1	--	--	مجموع أعوان التعليم الفلاحي
233	--	45	59	90	31	7	1	--	--	أستاذ تعليم شبه طبي
42	--	--	8	8	15	7	4	--	--	أستاذ تعليم شبه طبي مرحلة أولى
275	0	45	67	98	46	14	5	0	--	مجموع إطارات التعليم شبه الطبي
85	--	36	46	--	2	1	--	--	--	معلم تطبيق تربية إجتماعية
69	--	--	--	1	1	5	49	12	1	معلم تربية إجتماعية
0	--	--	--	--	--	--	--	--	--	مساعد تربية إجتماعية
6	--	2	3	1	--	--	--	--	--	منشط تربية إجتماعية
160	0	38	49	2	3	6	49	12	1	مجموع أعوان التربية الإجتماعية

الجدول 1.11 : توزيع أعاون الوظيفة العمومية حسب الرتبة والسلك والجنس لعائلة التعليم في ديسمبر 2001

المجموع	غير مصرح به	55 سنة فما فوق	54 - 50 سنة	49 - 45 سنة	44 - 40 سنة	39 - 35 سنة	34 - 30 سنة	29 - 25 سنة	أقل من 25 سنة	الرتبة والسلك
105		9	4	16	25	27	21	3		أستاذ أول الشباب و الرياضة
3 592		152	195	288	352	408	939	1 101	157	أستاذ الشباب و الرياضة
784	1	92	228	233	108	119	2	--	1	أستاذ مرحلة أولى الشباب و الرياضة
988		67	135	336	394	56	--	--	--	معلم تطبيق تربية بدنية
322		39	76	76	50	81	--	--	--	منشط تطبيق تربية بدنية
814		1	21	77	162	186	223	128	16	مربي شباب و طفولة
770		1		2	33	473	257	4		معلم تربية بدنية
297	--	5	4	5	14	188	67	14		منشط تطبيق
7 672	1	366	663	1 033	1 138	1 538	1 509	1 250	174	مجموع أعاون تعليم الشباب و الطفولة
141	--	26	59	47	9	--	--	--	--	تقني أول في المخبر
603		8	28	99	67	165	167	58	11	تقني في المخبر
1 223		16	55	235	124	309	304	146	34	محضر في المخبر
18		--	2	2	7	5	2		--	مساعد محضر في المخبر
1 985	0	50	144	383	207	479	473	204	45	مجموع أعاون مخابر التربية
135 605	38	4 510	13 014	17 086	18 513	28 592	31 126	20 326	2 400	مجموع عائلة التعليم

الجدول 1.11 : توزيع أعوان الوظيفة العمومية حسب الرتبة والسلك والجنس لعائلة الطب في ديسمبر 2001

المجموع	غير مصرح به	55 سنة فما فوق	50 - 54 سنة	45 - 49 سنة	40 - 44 سنة	35 - 39 سنة	30 - 34 سنة	25 - 29 سنة	أقل من 25 سنة	الرتبة والسلك
598	1	21	26	87	122	231	108	2	--	طبيب مختص
807		10	107	338	247	103	2	--	--	طبيب أول
1 546	3	9	53	250	352	551	315	13	--	طبيب الصحة العمومية
2 951	4	40	186	675	721	885	425	15	--	مجموع أطباء الصحة العمومية
335			19	64	89	85	50	28	--	مجموع أطباء أسنان في الصحة العمومية
253		4	17	64	53	42	43	30		مجموع الصيدالة
1 297		--	--			20	259	1 004	14	مجموع الأطباء المقيمون
829		--	--	--	1	8	56	516	248	مجموع المتربصين الداخليين
251		4	20	101	56	25	30	15	--	مجموع البيطرة
589	--	21	88	404	76	--	--	--	--	تقني أول في الصحة العمومية
7 398	1	141	428	1 257	1 463	1 699	1 484	843	82	تقني في الصحة العمومية
284	--	57	156	70		1	--	--	--	ممرض سامي في الصحة العمومية
2 308	--	220	812	646	347	257	26	--	--	ممرض أول في الصحة العمومية
12 145	1	156	724	1 781	2 856	3 357	1 688	1 549	33	ممرض الصحة العمومية
5 343	--	201	1 011	1 039	1 137	1 863	92	--	--	مساعد ممرض في الصحة العمومية
28 067	2	796	3 219	5 197	5 879	7 177	3 290	2 392	115	مجموع اعوان شبه الطبي
33 983	6	844	3 461	6 101	6 799	8 242	4 153	4 000	377	عائلة الطب

الجدول 1.11 : توزيع أعوان الوظيفة العمومية حسب الرتبة والسلك والجنس لعائلة القضاة في ديسمبر 2001

المجموع	غير مصرح به	55 سنة فما فوق	54 - 50 سنة	49 - 45 سنة	44 - 40 سنة	39 - 35 سنة	34 - 30 سنة	29 - 25 سنة	أقل من 25 سنة	الرتبة والسلك
245	--	36	87	102	20	--	--	--	--	قاضي من الصنف الثالث
388	--	1	16	113	175	82	1	--	--	قاضي من الصنف الثاني
890	1	--	--	17	53	242	301	266	10	قاضي من الصنف الأول
165	--	11	3	27	33	37	29	25	--	مستشار
1 688	1	48	106	259	281	361	331	291	10	مجموع سلك القضاة
1 688	1	48	106	259	281	361	331	291	10	مجموع عائلة القضاة

الجدول 1.11 : توزيع أعوان الوظيفة العمومية حسب الرتبة والسلك والجنس لعائلة كتبة المحاكم في ديسمبر 2001

المجموع	غير مصرح به	55 سنة فما فوق	54 - 50 سنة	49 - 45 سنة	44 - 40 سنة	39 - 35 سنة	34 - 30 سنة	29 - 25 سنة	أقل من 25 سنة	الرتبة والسلك
115	--	7	17	44	18	20	7	2	--	إداري في المحكمة
204	--	14	36	70	40	33	11	--	--	كاتب أول في المحكمة
973	--	15	66	179	198	283	188	43	1	كاتب في المحكمة
661	--	17	34	98	126	214	145	27	--	كاتب مساعد
303	--	4	20	64	93	88	32	1	1	عون استقبال محكمة
2 256	0	57	173	455	475	638	383	73	2	مجموع سلك كتبة المحكمة
2 256	0	57	173	455	475	638	383	73	2	مجموع عائلة كتبة المحكمة

الجدول 1.11 : توزيع أعوان الوظيفة العمومية حسب الرتبة والسلوك والجنس لعائلة المراقبة في ديسمبر 2001

المجموع	غير مصرح به	55 سنة فما فوق	54 - 50 سنة	49 - 45 سنة	44 - 40 سنة	39 - 35 سنة	34 - 30 سنة	29 - 25 سنة	أقل من 25 سنة	الرتبة والسلوك
19		14	2	1	1		1			مجموع مراقبي النفقات العمومية
47		5	11	7	6	3	8	7		مجموع مراقبي المصالح العمومية
43			5	4	9	11	10	4		مجموع مراقبي المالية
24		1	1	4	3	1	11	3		مجموع مراقبي أملاك الدولة
4	--	--	2	2	--	--	--	--	--	متفقد عام للشغل
4	--	--	1	3		--	--	--	--	متفقد رئيس
47	--	1	2	11	15	17	1	--	--	متفقد مركزي
323	--	8	24	44	27	65	84	70	1	متفقد للشغل
1	--	--	--	1	--	--	--	--	--	ملحق لتفقدية الشغل
--	--	--	--	--	--	--	--	--	--	مراقب للشغل
379		9	29	61	42	82	85	70	1	مجموع متفقدى الشغل

الجدول 1.11 : توزيع أعوان الوظيفة العمومية حسب الرتبة والسلوك والجنس لعائلة المراقبة في ديسمبر 2001

المجموع	غير مصرح به	55 سنة فما فوق	54 - 50 سنة	49 - 45 سنة	44 - 40 سنة	39 - 35 سنة	34 - 30 سنة	29 - 25 سنة	أقل من 25 سنة	الرتبة والسلوك
16	--	9	6	1		--	--	--	--	متفقد عام في التربية القومية
103	--	37	37	25	4	--	--	--	--	متفقد أول في التربية القومية
90	--	32	42	14	2		--	--	--	متفقد جهوي في التربية القومية
145	--	7	29	56	33	19	1	--	--	متفقد تعليم ثانوي
290	--	32	108	126	23	1	--	--	--	متفقد تعليم ابتدائي
57	--	3	29	23	2	--	--	--	--	مستشار تعليم ابتدائي
94	--	2	16	34	22	18	2	--	--	متفقدو التوجيه الجامعي
795	0	122	267	279	86	38	3			مجموع أعوان تفقدية التربية القومية
1 496		146	671	441	145	112	11	--	--	مستشارو التربية الاجتماعية
7	--	5	2	--	--	--	--	--	--	متفقد التربية الاجتماعية
14	--	4	9	--	1	--	--	--	--	مستشار التربية الاجتماعية
175	--	1	1	1	1	33	62	67	9	متفقد إجتماعي مختص
196	0	10	12	1	2	33	62	67	9	مجموع أعوان متفقدية التربية الاجتماعية
171	--	34	63	34	31	8	1	--	--	متفقد الشباب والطفولة
89	--	6	16	36	19	11	1	--	--	مستشار في الشباب و الطفولة
260	0	40	79	70	50	19	2	0		مجموع أعوان تفقدية الشباب و الطفولة
138		12	35	66	15	8	2			مجموع أعوان التفقد في ميدان الطب
34		13	7	11	2	1				مجموع أعوان التفقد في ميدان لبيطري
6	--	6	--	--	--	--	--	--	--	قِيم عام درجة أولى
5	--	5	--	--	--	--	--	--	--	قِيم عام صنف أول
40	--	11	15	6	2	3	3	--	--	قِيم عام صنف الثاني
1 479	--	181	891	290	40	56	21	--	--	قِيم أول
4 166	--	35	215	348	103	934	1 951	557	23	قِيم
5 696	0	238	1 121	644	145	993	1 975	557	23	مجموع أعوان القيمين
9 127	0	610	2 240	1 589	506	1 301	2 170	708	33	مجموع عائلة المراقبة

الجدول 1.11 : توزيع أعوان الوظيفة العمومية حسب الرتبة والسلوك والجنس لعائلة العملة وعائلات أخرى في ديسمبر 2001

المجموع	غير مصرح به	55 سنة فما فوق	54 - 50 سنة	49 - 45 سنة	44 - 40 سنة	39 - 35 سنة	34 - 30 سنة	29 - 25 سنة	أقل من 25 سنة	الرتبة والسلوك
2 069	--	869	801	292	91	14	2	--	--	عامل صنف 10
1 893	--	448	559	520	236	95	35	--	--	عامل صنف 9
3 943	--	671	952	1 146	721	333	102	18	--	عامل صنف 8
5 675	--	774	1 098	1 474	1 281	698	269	71	10	عامل صنف 7
7 656	2	814	1 316	1 810	1 912	1 198	480	120	4	عامل صنف 6
9 891	2	593	1 160	1 926	2 421	2 037	1 115	535	102	عامل صنف 5
9 358	9	593	890	1 576	2 123	2 059	1 332	628	148	عامل صنف 4
8 237	--	91	750	1 218	1 764	1 812	1 408	910	284	عامل صنف 3
5 451	--	2	63	825	1 431	1 456	1 120	488	66	عامل صنف 2
4 241	2	7	8	59	791	1 188	991	827	368	عامل صنف 1
58 414	15	4 862	7 597	10 846	12 771	10 890	6 854	3 597	982	مجموع سلك العملة
314	30	27	37	28	22	22	87	55	6	مجموع الأعوان المتعاقدين
897	90	26	15	22	32	80	246	378	8	مساعد معاون
29	1	10	4	5	5	2	2	--	--	أستاذ مساعد معاون
18	--	8	7	--	2	--	--	1	--	أستاذ محاضر معاون
4	1	3	--	--	--	--	--	--	--	أستاذ معاون
948	92	47	26	27	39	82	248	379	8	مجموع أعوان التعاون في التعليم
1 262	122	74	63	55	61	104	335	434	14	عائلة المتعاقدين
8 467	48	41	380	1 243	922	1 372	2 106	2 105	250	عائلة أصناف أخرى من الاعوان
287 548	262	13 341	32 432	44 063	46 253	58 032	53 747	34 949	4 469	المجموع العام

ملحق إحصائي بخصوص جداول

سنة 2002



ملحق إحصائي لجدول سنة 2002

قائمة جداول إحصائية

- الجدول 2.01 توزيع مفصل لأجراء الوظيفة العمومية حسب الهيكل والجنس في ديسمبر 2002 87
- الجدول 2.02 توزيع أعوان الوظيفة العمومية حسب الفئة العمرية والجنس في ديسمبر 2002 88
- الجدول 2.03 توزيع أعوان الوظيفة العمومية حسب الحالة العائلية والجنس في 2002..... 89
- الجدول 2.04 توزيع أعوان الوظيفة العمومية حسب الصنف والجنس في ديسمبر 2002..... 90
- الجدول 2.05 توزيع أعوان الوظيفة العمومية حسب الهيكل والصنف والجنس في ديسمبر 2002..... 91
- الجدول 2.06 توزيع أعوان الوظيفة العمومية حسب الصنف والفئة العمرية في ديسمبر 2002..... 94
- الجدول 2.07 توزيع أعوان الوظيفة العمومية الذين وقع إنتدابهم خلال سنة 2002 حسب الهيكل و الصنف والصنف في ديسمبر 2002 96
- الجدول 2.08 توزيع أعوان الوظيفة العمومية من الفئة العمرية 55 سنة فما فوق حسب الهيكل والصنف في ديسمبر 2002 99
- الجدول 2.09 توزيع أعوان الوظيفة العمومية حسب الهيكل أو المأسسة والفئة العمرية في ديسمبر 2002.... 100
- الجدول 2.10 توزيع أعوان الوظيفة حسب الرتبة والسلوك لعائلة أعوان الإدارة في ديسمبر 2002 104
- الجدول 2.11 توزيع أعوان الوظيفة حسب الرتبة والسلوك والجنس لعائلة أعوان الإدارة في ديسمبر 2002..... 115

الجدول 2.01 : توزيع مفصل لأعوان الوظيفة العمومية حسب الهيكل والجنس في ديسمبر 2002

المجموع	العدد		نكور	المؤسسات الإدارية	المجموع	العدد		نكور	الهيكل
	إناث	إناث				غير مصرح به	إناث		
1 177	563	614	147 635	الملاكية العقارية	65 317	82 318	وزارة التربية والتكوين		
23	10	13	20 776	المجلس الدستوري	7 630	13 146	التعليم العالي والبحث العلمي والتكنولوجيا		
58	20	38	50 253	الأرشيف الوطني	26 124	24 129	الصحة العمومية		
102	40	62	10 447	المعهد الأعلى للقضاء	3 215	7 232	الرياضة		
155	61	94	3 947	المحكمة الإدارية	2 344	1 603	الشؤون الاجتماعية والتضامن		
168	9	159	2 319	وكالة شراء المعونات	927	1 392	الثقافة		
482	35	447	9 469	وكالة التقييب على المياه	2 394	7 042	العمل وحقوق الإنسان		
350	131	219	12 759	المرسسة القومية للإدارة	3 158	9 601	المالية		
119	32	87	17 715	معهد المكتبية والإعلامية	2 529	15 185	الزراعة والبيئة والموارد المائية		
38	12	26	6 014	الموقف الإداري	862	5 152	التجهيز و الإسكان والتنمية العمرانية		
211	71	140	767	دائرة المحاسبات	277	490	الوزارة الأولى		
403	363	40	835	ديوان الأسرة و العمران الشري	279	556	وزارة الشؤون الخارجية		
93	39	54	962	المعهد الأعلى لدراسات تكنولوجيا الاتصالات	342	620	السياحة والتجارة والصناعات التقليدية		
104	21	83	1 271	المركز الفني للتجارب في قطاع البناء	394	877	املاك الدولة و الشؤون العقارية		
69	23	46	241	المرسسة العليا للاتصالات	39	202	الشؤون الدينية		
16	1	15	439	اللجنة العليا للمراقبة الإدارية	173	266	وزارة التشغيل		
847	157	690	616	المعهد الوطني للتراث	216	400	وزارة تكنولوجيا الاتصال والفن		
33	15	18	307	المجلس الاقتصادي و الاجتماعي	115	192	وزارة الصناعة والطاقة		
156	79	77	356	المكتبة الوطنية	162	194	وزارة التنمية والتعاون الدولي		
42	23	19	103	الوكالة الوطنية لصناعة المواد الصحية و البيئية	60	43	وزارة شؤون المرأة والأسرة و الطفولة		
			298		110	188	مجلس النواب		
4 646	1 705	2 941	287 529	مجموع المؤسسات الإدارية	34	116 667	170 828	المجموع	

الجدول 2.02: توزيع أحوال الوظيفة العمومية حسب الفئة العمرية والجنس في ديسمبر 2002

الفئة العمرية	الذكور		إناث		المجموع	النسبة (%)	إناث	الذكور	العدد		المجموع
	أقل من 25 سنة	25 - 29 سنة	30 - 34 سنة	35 - 39 سنة					40 - 44 سنة	45 - 49 سنة	
أقل من 25 سنة	1 777	15 726	1 880	16 477	3 657	1,3	1,0	1,6	34	8	292 175
25 - 29 سنة	27 267	32 059	26 086	26 344	53 361	11,0	9,0	13,9	7	16	292 175
30 - 34 سنة	30 187	32 059	18 573	26 344	58 419	18,3	15,7	22,0	2	16	292 175
35 - 39 سنة	30 473	30 473	14 850	14 850	45 330	16,7	17,4	15,7	1	2	292 175
40 - 44 سنة	24 217	24 217	10 509	10 509	45 330	15,5	17,5	12,5	7	7	292 175
45 - 49 سنة	11 930	11 930	3 559	3 559	15 489	5,3	6,9	3,0	1	1	292 175
50 - 54 سنة	133	133	94	94	227	0,1	0,1	0,1	غير مصرح به	غير مصرح به	292 175
المجموع	173 769	173 769	118 372	118 372	292 175	100,0	100,0	100,0	34	34	292 175

الجدول 2.03: توزيع أعوان الوظيفة العمومية حسب الحالة العائلية والجنس في ديسمبر 2002

الحالة العائلية	العدد		النسبة (%)		النسبة (%)		النسبة (%)	
	إناث	ذكور	إناث	ذكور	إناث	ذكور	إناث	ذكور
أعرب	46 017	48 793	38,9	28,1	32,5	51,4	48,5	51,4
متزوج	69 974	124 550	59,1	71,7	66,6	64,0	36,0	64,0
أرمل	805	165	0,7	0,1	0,3	17,0	83,0	17,0
مطلق	1 550	225	1,3	0,1	0,6	12,7	87,3	12,7
غير مصرح به	26	36	0,0	0,0	0,0	58,1	41,9	58,1
المجموع	118 372	173 769	100,0	100,0	100,0	59,5	40,5	59,5

الجدول 2.04 : توزيع أعران الوظيفة العمومية حسب الصنف والجنس في ديسمبر 2002

الصنف	النسبة (%)		العدد		الصنف				
	إناث	ذكور	غير مصرح به	إناث					
صنف أ1	13,3	16,8	0,0	30,5	69,5	30 854	9 398	21 456	
صنف أ2	22,7	23,6	0,0	42,7	57,3	52 630	22 454	30 174	
صنف أ3	35,5	32,9	0,0	49,0	51,0	82 318	40 332	41 986	
صنف ب	19,5	18,4	0,1	47,8	52,2	45 064	21 527	23 511	
صنف ج	8,4	7,6	0,0	50,5	49,5	19 551	9 865	9 681	
صنف د	0,5	0,7	0,0	23,1	76,9	1 198	277	921	
مجموع وضعية الموظفين	100,0	100,0	0,0	44,3	55,7	231 615	33	103 853	127 729
عملة الوحدة الأولى (1 إلى 3)	28,2	26,5	0,0	27,9	72,4	16 572	4 606	11 966	
عملة الوحدة الثانية (4 إلى 7)	57,8	57,7	0,0	23,4	76,6	33 970	7 956	26 014	
عملة الوحدة الثالثة (8 إلى 10)	14,0	15,8	0,0	13,3	86,7	8 237	1 098	7 139	
مجموع العملة	100,0	100,0	0,0	22,9	77,1	58 779	0	13 660	45 119
حالة أخرى			0,1	48,2	51,7	1 781	1	859	921
المجموع	100,0	100,0	0,0	40,5	59,5	292 175	34	118 372	173 769

الجدول 2.05 أ : توزيع أعوان الوظيفة العمومية حسب الهيكل و الصنف في ديسمبر 2002
(مجموع الجنسين)

المجموع	حالة أخرى	مجموع العملة	الوحدة الثالثة (10 - 8)	الوحدة الثانية (7 - 4)	الوحدة الأولى (3 - 1)	مجموع الموظفين	صنف د	صنف ج	صنف ب	صنف أ3	صنف أ2	صنف أ1	الهيكل
147 635	220	17 066	607	7 506	8 953	130 349	210	5 981	15 561	59 539	38 508	10 550	التربية والتكوين
20 776	914	7 506	382	3 953	3 171	12 356	63	1 163	1 327	1 014	1 942	6 847	التعليم العالي و البحث العلمي والتكنولوجيا
50 253	2	11 689	1 029	8 606	2 054	38 562	17	5 773	13 178	11 183	1 643	6 768	الصحة العمومية
10 447	52	1 342	407	808	127	9 053	12	150	1 077	4 000	2 952	862	الرياضة
3 947	28	984	147	615	222	2 935	1	177	1 006	757	751	243	الشؤون الاجتماعية والتضامن
2 319	89	997	179	719	99	1 233	3	188	273	361	337	71	الثقافة
9 469	213	1 161	107	765	289	8 095	422	2 211	3 055	250	1 389	768	العمل وحقوق الانسان
12 759	18	1 675	12	1 130	533	11 066	230	1 721	5 031	1 154	1 543	1 387	المالية
17 715	48	9 181	3 609	4 994	578	8 486	107	855	2 372	2 366	1 399	1 387	الفلاحة والموارد المائية والبيئية
6 014	47	3 802	1 037	2 659	106	2 165	41	380	708	472	224	340	التجهيز و الإسكان والتنمية العمرانية
767	15	223	24	146	53	529	20	91	107	40	84	187	الوزارة الأولى
835	2	198	34	162	2	635	20	103	108	69	168	167	وزارة الشؤون الخارجية
962	42	176	40	125	11	744	5	92	144	213	158	132	السياحة والتجارة والصناعات التقليدية
1 271	23	376	60	298	18	872	13	148	143	155	236	177	املاك الدولة و الشؤون العقارية
241	1	26	0	16	10	214	2	12	30	21	119	30	الشؤون الدينية
439	27	89	2	66	21	323	0	30	64	33	103	93	وزارة التشغيل
616	13	133	16	92	25	470	3	62	95	83	109	118	وزارة تكنولوجيا الاتصال والنقل
307	2	84	17	55	12	221	2	20	36	22	48	93	وزارة الصناعة والطاقة
356	3	101	30	64	7	252	2	19	53	29	39	110	وزارة التنمية والتعاون الدولي
103	5	39	2	21	16	59	2	5	9	6	24	13	وزارة شؤون المرأة والأسرة والطفولة
298	4	44	16	24	4	250	0	43	79	25	53	50	مجلس النواب
4 646	13	1 887	480	1 146	261	2 746	23	327	608	526	801	461	مؤسسات الصيغة الإدارية
292 175	1 781	58 779	8 237	33 970	16 572	231 615	1 198	19 551	45 064	82 318	52 630	30 854	المجموع

الجدول 2.05 ب: توزيع أعوان الوظيفة العمومية حسب الهيكل والصف في ديسمبر 2002

رجال

المجموع	حالة أخرى	مجموع العملة	الوحدة الثالثة (10-8)	الوحدة الثانية (7-4)	الوحدة الأولى (3-1)	مجموع الموظفين	صنف د	صنف ج	صنف ب	صنف أ3	صنف أ2	صنف أ1	الهيكل
82 318	22	13 288	471	5 873	6 944	69 008	143	2 485	7 582	30 419	20 798	7 581	التربية والتكوين
13 146	521	5 498	350	3 008	2 140	7 127	42	375	515	476	1 002	4 717	التعليم العالي و البحث العلمي والتكنولوجيا
24 129	1	6 971	707	5 207	1 057	17 157	5	2 740	5 660	4 144	838	3 770	الصحة العمومية
7 232	32	909	319	527	63	6 291	6	44	707	2 546	2 231	757	الرياضة
1 603	10	578	101	384	93	1 015	1	32	191	205	411	175	الشؤون الاجتماعية والتخصص
1 392	63	720	149	509	62	609	2	72	132	160	180	63	الثقافة
7 075	163	902	94	608	200	6 010	377	1 557	2 273	142	1 087	574	العمل وحقوق الإنسان
9 601	5	1 570	9	1 055	506	8 026	182	1 355	3 508	786	1 032	1 163	المالية
15 186	9	8 358	3 261	4 554	543	6 819	74	487	1 863	2 070	1 185	1 140	الفلاحة والموارد المائية والبيئية
5 152	4	3 536	1 006	2 462	68	1 612	27	183	561	403	171	267	التجهيز و الإسكان والتهيئة العمرانية
490	12	190	22	127	41	288	17	32	23	19	52	145	الوزارة الأولى
556	1	155	32	121	2	400	15	53	32	35	122	143	وزارة الشؤون الخارجية
620	31	127	38	80	9	462	3	29	74	140	109	107	السياحة والتجارة والصناعات التقليدية
877	11	287	55	219	13	579	6	67	85	121	154	146	املاك الدولة و الشؤون العقارية
202	1	20		13	7	181	2	7	20	18	105	29	الشؤون البيئية
266	10	78	2	64	12	178		13	11	15	59	80	وزارة التشغيل
400	10	108	16	79	13	282		21	37	57	67	100	وزارة تكنولوجيا الاتصال والنقل
192	2	54	12	39	3	136	2	4	8	15	37	70	وزارة الصناعة والطاقة
194	3	75	26	44	5	116	1	3	8	7	20	77	وزارة التنمية والتعاون الدولي
43	3	24	1	17	6	16	1	1	1		8	5	وزارة شؤون المرأة والأسرة والطفولة
188	4	41	16	23	2	143		33	32	12	30	36	مجلس النواب
2 941	4	1 630	452	1 001	177	1 307	15	93	214	196	478	311	مؤسسات الصبغة الإدارية
173 803	922	45 119	7 139	26 014	11 966	127 762	921	9 686	23 537	41 986	30 176	21 456	المجموع

الجدول 2.05 ج: توزيع أعوان الوظيفة العمومية حسب الهيكل والصف في ديسمبر 2002

نساء

المجموع	حالة أخرى	مجموع العملة	الوحدة الثالثة (10-8)	الوحدة الثانية (7-4)	الوحدة الأولى (3-1)	مجموع الموظفين	صنف د	صنف ج	صنف ب	صنف أ3	صنف أ2	صنف أ1	الهيكل
65 317	198	3 778	136	1 633	2 009	61 341	67	3 496	7 979	29 120	17 710	2 969	التربية والتكوين
7 630	393	2 008	32	945	1 031	5 229	21	788	812	538	940	2 130	التعليم العالي و البحث العلمي والتكنولوجيا
26 124	1	4 718	322	3 399	997	21 405	12	3 033	7 518	7 039	805	2 998	الصحة العمومية
3 215	20	433	88	281	64	2 762	6	106	370	1 454	721	105	الرياضة
2 344	18	406	46	231	129	1 920		145	815	552	340	68	الشؤون الاجتماعية والتضامن
927	26	277	30	210	37	624	1	116	141	201	157	8	الثقافة
2 394	50	259	13	157	89	2 085	45	654	782	108	302	194	العمل وحقوق الانسان
3 158	13	105	3	75	27	3 040	48	366	1 523	368	511	224	المالية
2 529	39	823	348	440	35	1 667	33	368	509	296	214	247	الفلحة والموارد المائية والبيئية
862	43	266	31	197	38	553	14	197	147	69	53	73	التجهيز و الإسكان والتعبئة العمرانية
277	3	33	2	19	12	241	3	59	84	21	32	42	الوزارة الأولى
279	1	43	2	41		235	5	50	76	34	46	24	وزارة الشؤون الخارجية
342	11	49	2	45	2	282	2	63	70	73	49	25	السياسة والتجارة والصناعات التقليدية
394	12	89	5	79	5	293	7	81	58	34	82	31	املاك الدولة و الشؤون العقارية
39		6		3	3	33		5	10	3	14	1	الشؤون الدينية
173	17	11		2	9	145		17	53	18	44	13	وزارة التشغيل
216	3	25		13	12	188	3	41	58	26	42	18	وزارة تكنولوجيا الاتصال والتل
115		30	5	16	9	85		16	28	7	11	23	وزارة الصناعة والطاقة
162		26	4	20	2	136	1	16	45	22	19	33	وزارة التسمية والتعاون الدولي
60	2	15	1	4	10	43	1	4	8	6	16	8	وزارة شؤون المرأة والأسرة والعفولة
110		3		1	2	107		10	47	13	23	14	مجلس النواب
1 705	9	257	28	145	84	1 439	8	234	394	330	323	150	مؤسسات الصناعة الإدارية
118 372	859	13 660	1 098	7 956	4 606	103 853	277	9 865	21 527	40 332	22 454	9 398	المجموع

الجدول 2.06 أ : توزيع أحوال الوظيفة العمومية حسب الصنف والفئة العمرية في ديسمبر 2002

الصنف	أقل من 25 سنة	25 - 29 سنة	30 - 34 سنة	35 - 39 سنة	40 - 44 سنة	45 - 49 سنة	50 - 54 سنة	فما فوق 55 سنة	غير مصرح به	المجموع
موظف صنف أ	2 116	3 311	4 326	5 647	7 692	5 158	2 551	20	30 854	
موظف صنف أ2	10 970	15 898	9 651	4 876	3 903	3 828	2 542	10	52 630	
موظف صنف أ3	9 696	10 925	16 970	15 390	13 143	11 634	3 092	11	82 318	
موظف صنف ب	3 086	11 619	12 198	7 210	6 240	3 338	1 189	7	45 064	
موظف صنف ج	2 410	4 570	4 283	2 514	2 376	2 446	774	8	19 551	
موظف صنف د	252	99	241	219	169	126	56		1 198	
مجموع الموظفين	28 530	46 422	47 669	35 856	33 523	26 530	10 204	56	231 615	
عملة الوحدة الأولى	2 010	3 261	4 105	3 713	2 106	676	78	2	16 572	
عملة الوحدة الثانية	1 232	3 139	5 961	7 970	7 569	4 967	2 923	13	33 970	
عملة الوحدة الثالثة	18	123	391	1 051	2 028	2 463	2 163		8 237	
مجموع العملة	3 260	6 523	10 457	12 734	11 703	8 106	5 164	15	58 779	
حالة أخرى	413	416	293	172	104	91	121	156	1 781	
المجموع	32 203	53 361	58 419	48 762	45 330	34 727	15 489	227	292 175	

الجدول 2.06 ب : التوزيع النسبي (%) لأعوان الوظيفة العمومية لكل صنف حسب الفئة العمرية في ديسمبر 2002

الصنف	أقل من 25 سنة	25 - 29 سنة	30 - 34 سنة	35 - 39 سنة	40 - 44 سنة	45 - 49 سنة	50 - 54 سنة	55 سنة فما فوق	غير مصرح به	المجموع
موظف صنف أ1	0,1	6,9	10,7	14,0	18,3	24,9	16,7	8,3	0,1	100,0
موظف صنف أ2	1,8	20,8	30,2	18,3	9,3	7,4	7,3	4,8	0,0	100,0
موظف صنف أ3	1,8	11,8	13,3	20,6	18,7	16,0	14,1	3,8	0,0	100,0
موظف صنف ب	0,4	6,8	25,8	27,1	16,0	13,8	7,4	2,6	0,0	100,0
موظف صنف ج	0,9	12,3	23,4	21,9	12,9	12,2	12,5	4,0	0,0	100,0
موظف صنف د	3,0	21,0	8,3	20,1	18,3	14,1	10,5	4,7	0,0	100,0
مجموع الموظفين	1,2	12,3	20,0	20,6	15,5	14,5	11,5	4,4	0,0	100,0
عملة الوحدة الأولى	3,7	12,1	19,7	24,8	22,4	12,7	4,1	0,5	0,0	100,0
عملة الوحدة الثانية	0,6	3,6	9,2	17,5	23,5	22,3	14,6	8,6	0,0	100,0
عملة الوحدة الثالثة	0,0	0,2	1,5	4,7	12,8	24,6	29,9	26,3	0,0	100,0
مجموع العملة	1,4	5,5	11,1	17,8	21,7	19,9	13,8	8,8	0,0	100,0
حالة أخرى	0,8	23,1	23,2	16,4	9,6	5,8	5,1	6,8	8,7	100,0
المجموع	1,3	11,0	18,3	20,0	16,7	15,5	11,9	5,3	0,1	100,0

الجدول 2.07 أ : توزيع أعوان الوظيفة العمومية الذين وقع إبتدائهم خلال سنة 2002 حسب الهيكل و الصنف

(مجموع الجنسين)

الهيكل	صنف 1أ	صنف 2أ	صنف 3أ	صنف ب	صنف ج	صنف د	مجموع الموظفين	صنفة الوحدة الأولى	صنفة الوحدة الثانية	صنفة الوحدة الثالثة	مجموع الصنفة	المجموع
وزارة التربية والتعليم	5	3 567	1 094	162	586	--	5 414	569	15	--	584	5 998
وزارة التعليم العالي والبحث العلمي	1 088	161	75	80	57	2	1 463	165	67	--	232	1 695
وزارة الصحة العمومية	617	810	448	647	1	--	2 523	117	205	--	322	2 845
وزارة الرياضة	3	190	369	23	--	--	585	28	26	--	54	639
وزارة الشؤون الاجتماعية والتضامن	14	30	192	10	--	--	246	8	29	--	37	283
وزارة الثقافة	2	82	45	17	--	--	146	10	8	--	18	164
وزارة العمل وحقوق الإنسان	4	227	8	20	--	5	402	8	--	--	8	410
وزارة المالية	15	147	29	35	2	--	228	47	12	--	59	287
وزارة الفلاحة والموارد المائية	36	28	3	1	1	1	70	25	226	21	272	342
وزارة التجهيز والإسكان	16	2	13	--	--	--	31	1	1	--	2	33
الوزارة الأولى	13	16	6	1	1	--	37	3	2	--	5	42
وزارة الشؤون الخارجية	4	14	5	3	--	--	26	--	--	--	0	26
وزارة السياحة والتجارة	6	34	15	17	14	--	86	1	--	--	1	87
وزارة أملاك الدولة والشؤون العقارية	15	37	8	2	4	1	67	2	2	--	4	71
وزارة الشؤون الدينية	--	17	2	--	--	--	19	--	--	--	--	--
وزارة التشغيل	1	6	--	--	--	--	7	--	5	--	5	12
وزارة النقل	5	8	3	3	1	--	20	3	2	--	5	25
وزارة الصناعة والطاقة	11	7	5	1	--	--	24	--	3	--	3	27
وزارة التنمية والتعاون الدولي	5	6	1	--	--	--	12	1	2	--	3	15
وزارة شؤون المرأة والأسرة والطفولة	1	23	43	--	--	--	67	18	13	--	31	98
مجلس النواب	--	6	2	--	--	4	12	--	5	--	5	17
مؤسسات الصيغة الإدارية	37	155	15	2	2	1	212	33	18	--	51	263
المجموع	1 898	5 573	2 381	1 024	807	14	11 697	1 039	641	21	1 701	13 398

الجدول 2.07 ب : توزيع أعوان الوظيفة العمومية الذين وقع إنتدابهم خلال سنة 2002 حسب الهيكل والصف
ذكور

الهيكل	صف 1أ	صف 2أ	صف 3أ	صف ب	صف ج	صف د	مجموع الموظفين	عملة الوحدة الأولى	عملة الوحدة الثانية	عملة الوحدة الثالثة	مجموع العملة	المجموع
وزارة التربية والتكوين	3	1 673	506	76	247	--	2 505	429	--	--	443	2 948
وزارة التعليم العالي والبحث العلمي	549	62	41	44	19	2	717	97	--	--	149	866
وزارة الصحة العمومية	311	364	117	126	1	--	919	52	--	--	173	1 092
وزارة الرياضة	1	122	229	21	--	--	373	17	--	--	34	407
وزارة الشؤون الاجتماعية والنضال	10	14	38	3	--	--	65	2	--	--	18	83
وزارة الثقافة	2	40	20	5	--	--	67	7	--	--	10	77
وزارة العدل وحقوق الإنسان	4	147	4	8	123	1	287	5	--	--	5	292
وزارة المالية	11	86	21	7	--	--	125	46	--	--	58	183
وزارة الفلاحة والموارد المائية	24	22	2	--	--	1	49	24	16	--	250	299
وزارة التجهيز والإسكان	12	1	8	--	--	--	21	1	--	--	2	23
الوزارة الأولى	10	8	3	--	--	--	21	1	--	3	3	24
وزارة الشؤون الخارجية	1	8	5	--	--	--	14	--	--	--	1	14
وزارة السياحة والتجارة	4	17	8	4	5	--	38	1	--	--	1	39
وزارة أملاك الدولة والشؤون العقارية	8	24	3	1	1	--	37	2	--	--	4	41
وزارة الشؤون الدينية	--	17	--	--	--	--	17	--	--	--	0	17
وزارة التشغيل	1	3	--	--	--	--	4	--	--	--	5	9
وزارة النقل	4	3	2	2	--	--	11	--	--	--	2	13
وزارة الصناعة والطاقة	6	4	3	--	--	--	13	--	--	--	3	16
وزارة التنمية والتعاون الدولي	2	3	--	--	--	--	5	1	--	--	2	7
وزارة شؤون المرأة والأسرة والطفولة	1	9	16	--	--	--	26	6	--	--	12	38
مجلس النواب	--	5	2	--	--	2	9	--	--	--	5	14
مؤسسات الصيغة الإدارية	18	89	9	--	--	--	116	12	--	--	29	145
المجموع	982	2 721	1 037	297	396	6	5 439	703	16	489	1 208	6 647

الجدول 2.07 : توزيع أعران الوظيفة العمومية الذين وقع إنتدابهم خلال سنة 2002 حسب الهيكل و الصنف
إنشا

المجموع	مجموع المئة	صئة الوحدة الثالثة	صئة الوحدة الثانية	صئة الوحدة الأولى	مجموع الموظفين	صنف د	صنف ج	صنف ب	صنف أ3	صنف أ2	صنف أ1	الهيكل
2 909	141	--	1	140	2 909	--	339	86	588	1 894	2	وزارة التربية والتعليم
746	83	--	15	68	746	--	38	36	34	99	539	وزارة التعليم العالي والبحث العلمي
1 604	149	--	84	65	1 604	--	--	521	331	446	306	وزارة الصحة العمومية
212	20	--	9	11	212	--	--	2	140	68	2	وزارة الرياضة
181	19	--	13	6	181	--	--	7	154	16	4	وزارة الشؤون الإجتماعية والتضامن
79	8	--	5	3	79	--	--	12	25	42	--	وزارة الثقافة
115	3	--	--	3	115	4	15	12	4	80	--	وزارة العدل وحقوق الإنسان
103	1	--	--	1	103	--	2	28	8	61	4	وزارة المالية
21	22	5	16	1	21	--	1	1	1	6	12	وزارة الفلاحة والموارد المائية
10	0	--	--	--	10	--	--	--	5	1	4	وزارة التجهيز والإسكان
16	2	--	--	2	16	--	1	1	3	8	3	الوزارة الأولى
12	--	--	--	--	12	--	--	3	--	6	3	وزارة الشؤون الخارجية
48	--	--	--	--	48	--	9	13	7	17	2	وزارة السياحة والتجارة
30	--	--	--	--	30	1	3	1	5	13	7	وزارة أملاك الدولة والشؤون العقارية
2	--	--	--	--	2	--	--	--	2	--	--	وزارة الشؤون الدينية
3	--	--	--	--	3	--	--	--	-	3	--	وزارة التشغيل
9	3	--	--	3	9	--	1	1	1	5	1	وزارة النقل
11	--	--	--	--	11	--	--	1	2	3	5	وزارة الصناعة والطاقة
7	1	--	1	--	7	--	--	--	1	3	3	وزارة التنمية والتعاون الدولي
41	19	--	7	12	41	--	--	--	27	14	--	وزارة شؤون المرأة والأسرة والطفولة
3	--	--	--	--	3	2	--	--	--	1	--	مجلس النواب
96	22	--	1	21	96	1	2	2	6	66	19	مؤسسات الصبغة الإدارية
6 258	493	5	152	336	6 258	8	411	727	1 344	2 852	916	المجموع

الجدول 2.08 : توزيع أعوان الوظيفة العمومية الذين يبلغ سنهم 55 سنة فما فوق حسب الهيكل والصف في ديسمبر 2002
المجموع

المجموع	حالة أخرى	مجموع العلة	علة الوحدة الثالثة	علة الوحدة الثانية	علة الوحدة الأولى	مجموع الموظفين	صنف د	صنف ج	صنف ب	صنف أ3	صنف أ2	صنف أ1	الهيكل
5 502	20	673	191	470	12	4 809	8	129	154	1 439	1 907	1 172	وزارة التربية والتعليم
1 271	50	502	126	376	-	719	-	37	61	27	69	525	وزارة التربية والتعليم والبحث العلمي والتكنولوجيا
2 323	1	961	382	573	6	1 361	1	323	235	535	63	204	الصحة العمومية
562	2	99	88	10	1	461	2	8	9	162	187	93	الرياضة
339	6	83	48	33	2	250	-	23	130	52	31	14	الشؤون الاجتماعية والتضامن
203	23	98	46	52	-	82	1	14	16	20	17	14	الثقافة
227	3	84	24	57	3	140	2	31	22	15	13	57	الحل وحقوق الإنسان
536	-	130	2	128	-	406	8	8	210	66	68	46	المالية
3 302	2	1 987	960	987	40	1 313	18	131	282	567	102	213	الزراعة والموارد المائية والبيئية
442	1	228	105	121	2	213	8	39	17	113	9	27	التجهيز والإسكان والتهيئة العمرانية
66	3	14	3	10	1	49	3	2	6	1	9	28	الوزارة الأولى
108	1	24	13	11	-	83	-	2	11	8	26	36	وزارة الشؤون الخارجية
74	1	15	11	4	-	58	-	2	8	20	10	18	السياحة والتجارة والصناعات التقليدية
90	-	34	26	8	-	56	1	10	7	23	5	10	املاك الدولة والشؤون العقارية
19	-	0	-	-	-	19	-	-	2	7	5	5	الشؤون الدينية
14	5	1	1	-	-	8	-	1	-	2	2	5	وزارة التشغيل
40	-	14	7	7	-	26	-	2	3	3	4	14	وزارة تكنولوجيا الاتصال والنقل
31	1	14	7	5	2	16	-	2	-	2	3	9	وزارة الصناعة والطاقة
25	1	12	10	2	-	13	-	-	1	2	1	9	وزارة التنمية والتعاون الدولي
8	1	6	1	5	-	1	-	-	-	-	-	1	وزارة شؤون المرأة والأسرة والطفولة
13	-	5	4	1	-	8	-	-	2	-	2	4	محيط النواب
294	1	180	108	63	9	113	4	10	13	30	9	47	مؤسسات الصبغة الإدارية
15 489	1	5 164	2 163	2 923	78	10 204	56	774	1 189	3 092	2 542	2 551	المجموع

التقرير السنوي حول خصائص أعوان الوظيفة العمومية وأجورهم لسنة 2004

مجموع الجنسين

المجموع	غير مصرح بـه	أكثر من 55 سنة	54-50 سنة	49-45 سنة	44-40 سنة	39-35 سنة	34-30 سنة	29-25 سنة	أقل من 25 سنة	الهيكـل
147 635	13	5 502	16 411	18 919	22 483	31 869	32 441	17 997	2 000	وزارة التربية والتعليم
20 776	84	1 271	2 158	3 314	3 471	4 066	3 962	2 196	254	التعليم العالي و البحث العلمي والتكنولوجيا
50 253	6	2 323	5 830	9 387	10 532	10 221	6 263	5 081	610	الصحة العمومية
10 447	3	562	1 049	1 503	1 614	2 015	1 816	1 615	270	الرياضة
3 947	5	339	529	489	532	626	707	616	104	الشؤون الإجتماعية والتضامن
2 319	6	203	371	431	448	362	349	125	24	الثقافة
9 469	30	227	702	1 519	1 436	2 164	2 071	1 190	130	الحل وحقوق الأنتان
12 759	1	536	1 181	2 246	1 769	2 431	2 625	1 869	101	المالية
17 715	12	3 302	4 274	4 234	3 220	1 762	704	196	11	الفلاحة والموارد المائية و البيئة
6 014	20	442	1 043	1 631	1 548	848	356	121	5	التجيز و الإسكان و التهيئة العمرانية
767	6	66	105	138	111	159	111	65	6	الوزارة الأولى
835	1	108	113	189	169	108	74	62	11	وزارة الشؤون الخارجية
962	1	74	123	166	137	153	195	107	6	السيحة و التجارة و الصناعات التقليدية
1 271	9	90	170	173	173	242	283	122	9	املاك الدولة و الشؤون العقارية
241	1	19	15	25	37	71	58	14	1	الشؤون الدينية
439	4	14	31	36	49	105	146	54		وزارة التشغيل
616	16	40	61	81	142	101	109	59	7	وزارة تكنولوجيا الاتصال و النقل
307	1	31	35	59	48	71	37	23	2	وزارة الصناعة و الطاقة
356		25	44	61	63	65	65	28	5	وزارة التنمية و التعاون الدولي
103		8	9	20	12	20	19	14	1	وزارة شؤون المرأة و الأسرة و الطفولة
298	1	13	20	45	65	49	66	33	6	محيط التواب
4 646	7	294	453	664	703	911	904	616	94	مؤسسات الصيغة الإدارية
292 175	227	15 489	34 727	45 330	48 762	58 419	53 361	32 203	3 657	المجموع

الجدول 2.09: توزيع أعوان الوظيفة العمومية حسب الهيكل أو المؤسسة والفئة العمرية في ديسمبر 2002

نكور

المجموع	غير مصرح به	أكثر من 55 سنة	54-50 سنة	49-45 سنة	44-40 سنة	39-35 سنة	34-30 سنة	29-25 سنة	أقل من 25 سنة	الهيكل
82 318	6	3 993	11 115	12 134	13 101	16 751	15 767	8 524	927	وزارة التربية والتعليم
13 146	55	960	1 543	2 309	2 349	2 471	2 262	1 048	149	التعليم العالي و البحث العلمي والتكنولوجيا
24 129	3	1 392	3 242	5 187	5 435	4 404	2 351	1 853	262	الصحة العمومية
7 232	2	478	833	1 161	1 183	1 406	1 102	938	129	الرياضة
1 603	2	118	158	234	305	277	282	193	34	الشؤون الاجتماعية والتضامن
1 392	5	155	270	305	271	189	141	47	9	الثقافة
7 075	17	200	555	1 226	1 030	1 564	1 489	893	101	العدل وحقوق الانسان
9 601	-	484	963	1 695	1 299	1 677	1 989	1 417	77	المالية
15 186	3	3 105	3 808	3 613	2 693	1 385	473	98	8	الفلاحة والموارد المائية والبيئة
5 152	2	395	926	1 477	1 355	664	245	85	3	التجهيز و الإسكان و التهيئة العمرانية
490	3	57	77	90	65	85	66	42	5	الوزارة الأولى
556	1	84	80	128	109	73	39	37	5	وزارة الشؤون الخارجية
620		58	80	115	86	104	117	57	3	السياحة والتجارة والصناعات التقليدية
877	9	87	148	127	127	155	168	54	2	املاك الدولة و الشؤون العقارية
202	1	18	13	25	34	58	44	9		الشؤون الدينية
266	2	11	23	26	39	64	72	29		وزارة التشغيل
400	13	38	43	61	103	57	52	31	2	وزارة تكنولوجيا الاتصال والنقل
192	1	22	19	36	31	47	23	12	1	وزارة الصناعة والطاقة
194		20	30	33	43	30	27	9	2	وزارة التنمية والتعاون الدولي
43		4	2	10	5	9	9	4		وزارة شؤون المرأة والأسرة والطفولة
188	1	11	13	36	39	35	36	15	2	مجلس النواب
2 941	7	240	277	452	487	570	521	331	56	مؤسسات الصيغة الإدارية
173 803	133	11 930	24 218	30 480	30 189	32 075	27 275	15 726	1 777	المجموع

التقرير السنوي حول خصائص أعوان الوظيفة العمومية وأجورهم لسنة 2004

إنفاث

المجموع	غير مصرح به	أكثر من 55 سنة	54-50 سنة	49-45 سنة	44-40 سنة	39-35 سنة	34-30 سنة	29-25 سنة	أقل من 25 سنة	الهيكل
65 317	7	1 509	5 296	6 785	9 382	15 118	16 674	9 473	1 073	وزارة التربية والتعليم
7 630	29	311	615	1 005	1 122	1 595	1 700	1 148	105	التعليم العالي والبحث العلمي والتكنولوجيا
26 124	3	931	2 588	4 200	5 097	5 817	3 912	3 228	348	الصحة العمومية
3 215	1	84	216	342	431	609	714	677	141	الرياضة
2 344	3	221	371	255	227	349	425	423	70	الشؤون الاجتماعية والتضامن
927	1	48	101	126	177	173	208	78	15	الثقافة
2 394	13	27	147	293	406	600	582	297	29	العمل وحقوق الاسنان
3 158	1	52	218	551	470	754	636	452	24	المالية
2 529	9	197	466	621	527	377	231	98	3	الغلاحة والموارد المائية والبيئة
862	18	47	117	154	193	184	111	36	2	التجهيز و الإسكان والتنمية العمرانية
277	3	9	28	48	46	74	45	23	1	الوزارة الأولى
279	-	24	33	61	60	35	35	25	6	وزارة الشؤون الخارجية
342	1	16	43	51	51	49	78	50	3	السياحة والتجارة والصناعات التقليدية
394	-	3	22	46	46	87	115	68	7	املاك الدولة والشؤون العقارية
39	-	1	2	46	3	13	14	5	1	الشؤون الدينية
173	2	3	8	10	10	41	74	25		وزارة التشغيل
216	3	2	18	20	39	44	57	28	5	وزارة تكنولوجيا الاتصال والنقل
115		9	16	23	17	24	14	11	1	وزارة الصناعة والطاقة
162		5	14	28	20	35	38	19	3	وزارة التنمية والتعاون الدولي
60		4	7	10	7	11	10	10	1	وزارة شؤون المرأة والأسرة والتفوقية
110		2	7	9	26	14	30	18	4	مجلس النواب
1 705		54	176	212	216	341	383	285	38	مؤسسات الصبغة الإدارية
118 372	94	3 559	10 509	14 850	18 573	26 344	26 086	16 477	1 880	المجموع

التوزيع النسبي لأعوان الوظيفة العمومية حسب الهيكل أو المؤسسة والفئة العمرية في ديسمبر 2002

مجموع الجنسين

الجدول 2.09:

الهيكل	أقل من 25 سنة	29-25 سنة	34-30 سنة	39-35 سنة	44-40 سنة	49-45 سنة	54-50 سنة	أكثر من 55 سنة	غير مصرح به	المجموع
وزارة التربية والتعليم	1,4	12,2	22,0	21,6	15,2	12,8	11,1	3,7	0,0	100,0
التعليم العالي والبحث العلمي والتكنولوجيا	1,2	10,6	19,1	19,6	16,7	16,0	10,4	6,1	0,4	100,0
الصحة العمومية	1,2	10,1	12,5	20,3	21,0	18,7	11,6	4,6	0,0	100,0
الرياضة	2,6	15,5	17,4	19,3	15,4	14,4	10,0	5,4	0,0	100,0
الشؤون الاجتماعية والتضامن	2,6	15,6	17,9	15,9	13,5	12,4	13,4	8,6	0,1	100,0
الثقافة	1,0	5,4	15,0	15,6	19,3	18,6	16,0	8,8	0,3	100,0
الحل وحقوق الإنسان	1,4	12,6	21,9	22,9	15,2	16,0	7,4	2,4	0,3	100,0
المالية	0,8	14,6	20,6	19,1	13,9	17,6	9,3	4,2	0,0	100,0
الزراعة والموارد المائية والبيئية	0,1	1,1	4,0	9,9	18,2	23,9	24,1	18,6	0,1	100,0
التجهيز والإسكان والتهيئة العمرانية	0,1	2,0	5,9	14,1	25,7	27,1	17,3	7,3	0,3	100,0
الوزارة الأولى	0,8	8,5	14,5	20,7	14,5	18,0	13,7	8,6	0,8	100,0
وزارة الشؤون الخارجية	1,3	7,4	8,9	12,9	20,2	22,6	13,5	12,9	0,1	100,0
السياحة والتجارة والصناعات التقليدية	0,6	11,1	20,3	15,9	14,2	17,3	12,8	7,7	0,1	100,0
املاك الدولة والشؤون العقارية	0,7	9,6	22,3	19,0	13,6	13,6	13,4	7,1	0,7	100,0
الشؤون الدينية	0,4	5,8	24,1	29,5	15,4	10,4	6,2	7,9	0,4	100,0
وزارة التشغيل	0,0	12,3	33,3	23,9	11,2	8,2	7,1	3,2	0,9	100,0
وزارة تكنولوجيا الاتصال والنقل	1,1	9,6	17,7	16,4	23,1	13,1	9,9	6,5	2,6	100,0
وزارة الصناعة والطاقة	0,7	7,5	12,1	23,1	15,6	19,2	11,4	10,1	0,3	100,0
وزارة التنمية والتعاون الدولي	1,4	7,9	18,3	18,3	17,7	17,1	12,4	7,0	0,0	100,0
وزارة شؤون المرأة والأسرة والطفولة	1,0	13,6	18,4	19,4	11,7	19,4	8,7	7,8	0,0	100,0
محطات النواب	2,0	11,1	22,1	16,4	21,8	15,1	6,7	4,4	0,3	100,0
مؤسسات الصبغة الإدارية	2,0	13,3	19,5	19,6	15,1	14,3	9,8	6,3	0,2	100,0
المجموع	1,3	11,0	18,3	20,0	16,7	15,5	11,9	5,3	0,1	100,0

الجدول 2.10 : توزيع أعوان الوظيفة العمومية حسب الرتبة والسلوك والجنس لعائلة أعوان الإدارة في ديسمبر 2002

الرتبة و السلوك	ذكور	إناث	غير مصرح به	المجموع	نسبة العنصر النسائي %
متصرف عام	39	5	—	44	11,4
متصرف رئيس	49	5	—	54	9,3
متصرف مستشار	381	125	—	506	24,7
متصرف	528	341	—	869	39,2
ملحق إداري	524	381	—	905	42,1
كاتب إدارة	1 675	2 106	—	3 781	55,7
مستكتب إدارة	1 341	1 581	—	2 922	54,1
راقن	81	1 329	—	1 410	94,3
راقن مساعد	3	44	—	47	93,6
عون استقبال	331	127	—	458	27,7
كاتب راقن	92	921	—	1 013	90,9
مجموع أعوان الاطار المشترك	5 044	6 965		12 009	58,0
مستشار المصالح العمومية	344	124		468	26,5
الاخصائيون النفسانيون	26	72		98	73,5
عون وقتي صنف أ1	7	4	—	11	36,4
عون وقتي صنف أ2	367	360	—	727	49,5
عون وقتي صنف أ3	143	208	—	351	59,3
عون وقتي صنف ب	454	832	—	1 286	64,7
عون وقتي صنف ج	281	853	—	1 134	75,2
عون وقتي صنف د	47	51	—	98	52,0
مجموع الأعوان الوقتيين	1 299	2 308		3 607	64,0
حافظ مكنتبات أو موثق	20	21	—	41	51,2
مكتبي أو موثق	97	177	—	274	64,6
مكتبي أو مساعد موثق	91	317	—	408	77,7
معاون مكتبي	43	47	—	90	52,2
مخزن مكنتبات	25	32	—	57	56,1
مكتبي أو موثق	20	4	—	24	16,7
مجموع أعوان المكنتبات والتوثيق	296	598		894	66,9
الاعوان المتصرفون في الوثائق والارشيف	89	137		226	60,6
أعوان السلوك الإداري لمجلس النواب	55	61		116	52,6

الجدول 2.10 : توزيع أعاون الوظيفة العمومية حسب الرتبة والسلك والجنس لعائلة أعاون الإدارة في ديسمبر 2002

الرتبة و السلك	ذكور	إناث	غير مصرح به	المجموع	نسبة العنصر النسائي %
أعاون الإعلام و الصحافة	34	17	—	51	33,3
أعاون إدارة الشؤون الخارجية	96	62	—	158	39,2
متفقد عام المصالح المالية	7	--	—	7	--
متفقد رئيس للمصالح المالية	23	1	—	24	4,2
متفقد مركزي المصالح المالية	340	107	—	447	23,9
متفقد المصالح المالية	885	427	—	1 312	32,5
ملحق متفقد المصالح المالية	441	237	—	678	35,0
مراقب مصالح المالية	1 455	1 052	—	2 507	42,0
عون مصالح مالية	14	34	—	48	70,8
مأمور المصالح المالية	3	5	—	8	62,5
مجموع أعاون تفقد المصالح المالية	3 168	1 863		5 031	37,0
أعاون تفقد الشؤون الاقتصادية	242	138	—	380	36,3
أعاون أملاك الدولة	161	70	—	231	30,3
سلك ادارة الشؤون العقارية	341	364		705	51,6
مستشار أول ثقافي	1		—	1	
مستشار ثقافي	27	3	—	30	10,0
كاتب ثقافي	117	101	—	218	46,3
مستشار ثقافي مساعد	43	20	—	63	31,7
ملحق ثقافي	50	61	—	111	55,0
مستكتب ثقافي	8	15	—	23	65,2
عون ثقافي			—	0	
مجموع أعاون الشؤون الثقافية	246	200		446	44,8

الجدول 2.10 : توزيع أعوان الوظيفة العمومية حسب الرتبة والسلوك والجنس لعائلة أعوان الإدارة في ديسمبر 2002

الرتبة و السلوك	ذكور	إناث	غير مصرح به	المجموع	نسبة العنصر النسائي %
متصرف عام الصحة العمومية	3		—	3	0,0
متصرف رئيس الصحة العمومية	35	8	—	43	18,6
متصرف مستشار الصحة العمومية	44	24	—	68	35,3
متصرف الصحة العمومية	141	143	—	284	50,4
ملحق إداري الصحة العمومية	115	69	—	184	37,5
كاتب مساعد الصحة العمومية	169	216	—	385	56,1
مستكتب صحة عمومية	333	342	—	675	50,7
عون استقبال الصحة عمومية	1	5	—	6	83,3
مجموع أعوان الصحة العمومية	841	807	—	1 648	49,0
متصرف عام للخدمة الاجتماعية	4	—	—	4	—
متصرف رئيس للخدمة الاجتماعية	6	2	—	8	25,0
متصرف أول للخدمة الاجتماعية	19	4	—	23	17,4
متصرف للخدمة الاجتماعية	139	174	—	313	55,6
مرشد إجتماعي للخدمة الاجتماعية	118	253	—	371	68,2
مرشد إجتماعي	65	513	—	578	88,8
مجموع أعوان الخدمة الاجتماعية	351	946	—	1 297	72,9
وزير مفوض فوق العادة	9	—	—	9	10,0
وزير مفوض	16	2	—	18	46,3
مستشار الشؤون الخارجية	89	15	—	104	31,7
كاتب الشؤون الخارجية	79	39	—	118	55,0
مجموع أعوان السلوك الدبلوماسي	193	56	—	249	22,5
مرشد للمواصلات	2	—	—	2	—
متفقد عام للمواصلات	—	—	—	0	—
متفقد رئيس للمواصلات	—	—	—	0	—
متفقد مركزي للمواصلات	—	—	—	0	—
متفقد للمواصلات	—	—	—	0	—
ملحق متفقد للمواصلات	—	—	—	0	—
مراقب للمواصلات	—	—	—	0	—
عون إستقبال للمواصلات	44	39	—	83	47,0
مجموع أعوان السلوك الإداري للمواصلات	46	39	—	85	45,9
مجموع عائلة أعوان الإدارة	12 872	14 827	—	27 699	53,5

الجدول 2.10 : توزيع أعوان الوظيفة العمومية حسب الرتبة والسلك والجنس لعائلة الفنيين في ديسمبر 2002

الرتبة و السلك	ذكور	إناث	غير مصرح به	المجموع	نسبة العنصر النسائي %
مهندس عام	152	10	-	162	6,2
مهندس رئيس	205	30	-	235	12,8
مهندس أول	765	179	-	944	19,0
مهندس فرعي	7	1	-	8	12,5
مهندس أشغال	1 376	228	-	1 604	14,2
مهندس فرعي	2 802	405	-	3 207	12,6
مساعد تقني	2 144	247	-	2 391	10,3
عون تقني	247	13	-	260	5,0
مجموع الأعوان التقنيين	7 698	1 113	-	8 811	12,6
محلل مركزي و محلل أول	22	12	-	34	35,3
محلل	92	57	-	149	38,3
تقني واضع برامج	115	115	-	230	50,0
تقني مخبر إعلامية	10	36	-	46	78,3
مجموع أعوان الإعلامية	239	220	-	459	47,9
أعوان المخابر	26	12	-	38	31,6
المهندسيون المعماريون	73	44	-	117	37,6
المهندسون في علم طبقات الأرض	25	4	-	29	13,8
ضابط أول للبحرية التجارية	19	--	-	19	--
ضابط أول من الرتبة الثالثة للبحرية التجارية			-	0	-
ضابط للبحرية التجارية	5	2	-	7	28,6
ضابط مساعد للبحرية التجارية	4	1	-	5	20
مساعد من الرتبة الأولى للبحرية	2		-	2	--
مجموع أعوان البحرية التجارية	30	3	-	33	9,1
أعوان الترقيم	23	3	-	26	11,5
عائلة الفنيين	8 114	1 399	-	9 513	14,7

الجدول 2.10 : توزيع أعوان الوظيفة العمومية حسب الرتبة والسلك والجنس لعائلة التعليم في ديسمبر 2002

الرتبة و السلك	ذكور	إناث	غير مصرح به	المجموع	نسبة العنصر النسائي %
أستاذ تعليم عالي فلاحي	43	--	--	43	--
أستاذ محاضر تعليم عالي فلاحي	20	1	--	21	4,8
أستاذ مساعد تعليم عالي فلاحي	72	26	--	98	26,5
مساعد تعليم عالي فلاحي	33	17	--	50	34,0
مجموع اطارات التعليم العالي للفلاحة	168	44	--	212	20,8
الاطباء البيطرة الاستشفائيين الجامعيين	36	3	--	39	7,7
أعوان مدرس تكنولوجيا	226	98	--	324	30,2
أستاذ تعليم عالي	478	49	--	527	9,3
أستاذ محاضر	414	73	--	487	15,0
أستاذ مساعد	1 866	656	--	2 522	26,0
مساعد تعليم عالي	1 162	890	--	2 052	43,4
مجموع إطارات التعليم العالي	3 920	1 668	--	5 588	29,8
أستاذ استشفائي جامعي	243	59	--	302	19,5
أستاذ محاضر استشفائي جامعي	290	128	--	418	30,6
مساعد استشفائي جامعي	326	236	--	562	42,0
مجموع السلك الطبي الاستشفائي الجامعي	859	423	--	1 282	33,0
إطارات البحث الفلاحي	119	57	--	176	32,4
الموظفون العميون للتراث	36	16	--	52	30,8
السلك العلمي لمعهد باستور	17	8	--	25	32,0
أستاذ مبرز تعليم ثانوي	167	54	--	221	24,4
أستاذ أول تعليم ثانوي	6 082	3 476	--	9 558	36,4
أستاذ تعليم ثانوي	18 641	16 281	--	34 922	46,6
أستاذ مرحلة أولى	4 795	4 699	--	9 494	49,5
معلم تعليم ثانوي	481	301	--	782	38,5
مدرّب فني	0	0	--	0	--
مجموع أعوان التعليم الثانوي	30 166	24 811	--	54 977	45,1

الجدول 2.10 : توزيع أعاون الوظيفة العمومية حسب الرتبة والسلك والجنس لعائلة التعليم في ديسمبر 2002

الرتبة و السلك	ذكور	إناث	غير مصرح به	المجموع	نسبة العنصر النسائي %
عاون تأطير	300	299	--	599	49,9
أستاذ تعليم إبتدائي	127	40	--	167	24,0
معلم تطبيق أول	1 573	635	--	2 208	28,8
معلم تطبيق	19 340	18 738	--	38 078	49,2
معلم	5 781	6 012	--	11 793	51,0
معلم أول	4 792	4 344	--	9 136	47,5
معلم مساعد صنف أ	960	983	--	1 943	50,6
معلم مساعد صنف ب	3	1	--	4	25,0
معلم مساعد صنف ج	2	3	--	5	60,0
معلم مساعد صنف د	1	4	--	5	80,0
معلم معوض صنف 1			--	0	
معلم معوض صنف 2	3	2	--	5	40,0
مجموع أعاون التعليم الإبتدائي	32 882	31 061	--	63 943	48,6
مجموع أعاون الشؤون الدينية	150	12	--	162	7,4
مجموع أعاون تعليم المساجين	321	85	6	412	20,6
مهندس أول تعليم فلاحي	18	--	--	18	--
مهندس أشغال تعليم فلاحي	50	4	--	54	7,4
تقني تعليم فلاحي	80	5	--	85	5,9
مساعد تقني تعليم فلاحي	140	10	--	150	6,7
عاون تقني تعليم فلاحي	7	--	--	7	--
مجموع أعاون التعليم الفلاحي	295	19	--	314	6,1
أستاذ تعليم شبه طبي	141	94	--	235	40
أستاذ تعليم شبه طبي مرحلة أولى	20	8	--	28	28,6
مجموع أعاون التعليم شبه طبي	161	102	--	263	38,8
معلم تطبيق تربية إجتماعية	2	67	--	69	97,1
معلم تربية إجتماعية	21	50	--	71	70,4
مساعد تربية إجتماعية	--	--	--	--	--
منشط تربية إجتماعية		5	--	5	100
مجموع أعاون التربية الإجتماعية	23	122	--	145	84,1

الجدول 2.10 : توزيع أعوان الوظيفة العمومية حسب الرتبة والسلك والجنس لعائلة التعليم في ديسمبر 2002

الرتبة و السلك	ذكور	إناث	غير مصرح به	المجموع	نسبة العنصر النسائي %
أستاذ أول للشباب والرياضة	422	70	—	492	14,2
أستاذ الشباب و الرياضة	2 798	1 150	—	3 948	29,1
أستاذ مرحلة أولى الشباب والرياضة	1 174	297	—	1 471	20,2
معلم تطبيق تربية بدنية	108	43	—	151	28,5
منشط تطبيق تربية بدنية	4	29	—	33	87,9
مربي شباب و طفولة	495	547	—	1 042	52,5
معلم تربية بدنية	495	160	—	655	24,4
منشط تطبيق رياضي	149	111	—	260	42,7
مجموع أعوان تعليم الشباب و الطفولة	5 645	2 407	—	8 052	29,9
تقني أول في المخبر	104	51	—	155	32,9
تقني في المخبر	464	283	—	747	37,9
محضر في المخبر	658	504	—	1 162	43,4
مساعد محضر في المخبر	8	9	—	17	52,9
مجموع أعوان مخابر التربية	1 234	847	—	2 081	40,7
عائلة التعليم	76 258	61 783	6	138 047	44,8

الجدول 2.10 : توزيع أعوان الوظيفة العمومية حسب الرتبة والسلوك والجنس لعائلة الطب في ديسمبر 2002

الرتبة و السلوك	ذكور	إناث	غير مصرح به	المجموع	نسبة العنصر النسائي %
طبيب مختص	331	308	-	639	48,2
طبيب أول	580	330	-	910	36,3
طبيب الصحة العمومية	816	697	-	1 513	46,1
مجموع أطباء الصحة العمومية	1 727	1 335	-	3 062	43,6
مجموع أطباء أسنان في الصحة العمومية	82	262	-	344	76,2
مجموع الصيدالة	46	215	-	261	82,4
مجموع الأطباء المقيمين	743	695	-	1 438	48,3
مجموع المترشحين الداخلين	402	439	-	841	52,2
مجموع البيطرة	192	46	-	238	19,3
ممرض سامي في الصحة العمومية	559	262	-	821	31,9
تقني اول في الصحة العمومية	361	778	-	1 139	68,3
تقني في الصحة العمومية	1 760	5 219	-	6 979	74,8
ممرض اول في الصحة العمومية	1 173	925	-	2 098	44,1
ممرض الصحة العمومية	5 296	7 168	-	12 464	57,5
مساعد ممرض في الصحة العمومية	2 305	2 545	-	4 850	52,5
مجموع أعوان شبه الطبي	11 454	16 897	-	28 351	59,6
عائلة الطب	14 646	19 889	-	34 535	57,6

الجدول 2.10 : توزيع أعوان الوظيفة العمومية حسب الرتبة والسلك والجنس لعائلة القضاة في ديسمبر 2002

الرتبة و السلك	ذكور	إناث	غير مصرح به	المجموع	نسبة العنصر النسائي %
قاضي من الصنف الثالث	214	45	—	259	17,4
قاضي من الصنف الثاني	296	137	—	433	31,6
قاضي من الصنف الأول	678	240	—	918	26,1
مستشار	120	48	—	168	28,6
مستشار مساعد					
مجموع سلك القضاة	1 308	470	—	1 778	26,4
عائلة القضاة	1 308	470		1 778	26,4

الجدول 2.10 : توزيع أعوان الوظيفة العمومية حسب الرتبة والسلك والجنس لعائلة كتبة المحاكم في ديسمبر 2002

الرتبة و السلك	ذكور	إناث	غير مصرح به	المجموع	نسبة العنصر النسائي %
متصرف مستشار محكمة	15	3	—	18	16,7
متصرف محكمة	94	43	—	137	31,4
كاتب أول محكمة	104	63	—	167	37,7
كاتب محكمة	473	586	—	1 059	55,3
مساعد كاتب محكمة	228	365	—	593	61,6
عون استقبال محكمة	288	22	—	310	7,1
مجموع سلك كتبة المحكمة	1 202	1 082	—	2 284	47,7
عائلة كتبة المحكمة	1 202	1 082		2 284	47,4

الجدول 2.10 : توزيع أعوان الوظيفة العمومية حسب الرتبة والسلك والجنس لعائلة المراقبة في ديسمبر 2002

الرتبة و السلك	ذكور	إناث	غير مصرح به	المجموع	نسبة العنصر النسائي %
مجموع مراقبي النفقات العمومية	16	1	—	17	5,9
مجموع مراقبي المصالح العمومية	55	4	—	59	6,8
مجموع مراقبي المالية	41	4	—	45	8,9
مجموع مراقبي أملاك الدولة	21	2	—	23	8,7
متفقد عام للشغل	3	--	—	3	—
متفقد رئيس	9	--	—	9	—
متفقد مركزي	34	28	—	62	45,2
متفقد للشغل	197	104	—	301	34,6
ملحق تفقدية الشغل		1	—	1	100,0
مراقب الشغل	—	—	—	—	—
مجموع متفقد الشغل	243	133		376	35,4

الجدول 2.10 : توزيع أعوان الوظيفة العمومية حسب الرتبة والسلك والجنس لعائلة المراقبة في ديسمبر 2002

الرتبة و السلك	ذكور	إناث	غير مصرح به	المجموع	نسبة العنصر النسائي %
متفقد عام تعليم ثانوي	92	12	-	104	11,5
متفقد أول تعليم ابتدائي	93	9	-	102	8,8
متفقد تعليم ثانوي	308	14	-	322	4,3
متفقد تعليم ابتدائي	150	12	-	162	7,4
مستشار تعليم ابتدائي	73	23	-	96	24,0
مجموع أعوان تفقدية التربية القومية	716	70		786	8,9
مستشاروالتربية الاجتماعية	1 452	139		1 591	8,7
متفقد في التربية الاجتماعية	4	2	-	6	33,3
مستشار التربية الاجتماعية	2	9	-	11	81,8
متفقد اجتماعي مختص	49	190	-	239	
مجموع أعوان تفقدية التربية الاجتماعية	52	201		256	78,5
متفقد الشباب والطفولة	195	9	-	204	4,4
مستشار في الشباب و الطفولة	71	9	-	80	11,3
أعوان تفقدية الشباب والطفولة	266	18		284	6,3
أعوان التفقد في الميدان الطبي	120	31		151	20,5
أعوان التفقد في الميدان البيطري	42	6		48	
قيم عام درجة أولى			-	0	
قيم عام صنف أول			-	0	
قيم عام صنف الثاني		1	-	1	100
قيم أول	808	824	-	1 632	50,5
قيم	2 075	2 288	-	4 363	52,4
مجموع أعوان القيمين	2 883	3 113		5 996	51,9
عائلة المراقبة	5 910	3 722		9 632	38,6

الجدول 2.10 : توزيع أعوان الوظيفة العمومية حسب الرتبة والسلك والجنس لعائلة العملة وعائلات أخرى في ديسمبر 2002

الرتبة و السلك	ذكور	إناث	غير مصرح به	المجموع	نسبة العنصر النسائي % النسائي %
عامل صنف 10	1 895	247	—	2 142	11,5
عامل صنف 9	1 614	319	—	1 933	16,5
عامل صنف 8	3 630	532	—	4 162	12,8
عامل صنف 7	4 914	1 110	—	6 024	18,4
عامل صنف 6	6 345	1 631	—	7 976	20,4
عامل صنف 5	7 203	2 849	—	10 052	28,3
عامل صنف 4	7 552	2 366	—	9 918	23,9
عامل صنف 3	5 163	2 037	—	7 200	28,3
عامل صنف 2	3 799	1 342	—	5 141	26,1
عامل صنف 1	3 004	1 227	—	4 231	29,0
مجموع سلك العملة	45 119	13 660	-	58 779	23,2
عائلة العملة	90 238	27 320		58 779	23,2
مجموع الأعوان المتعاقدين	193	373	1	567	65,8
مساعد معاون	438	352	—	790	44,6
أستاذ مساعد معاون	23	7	—	30	23,3
أستاذ محاضر معاون	14	3	—	17	17,6
أستاذ معاون	5	—	—	5	—
مجموع أعوان التعاون في التعليم	480	362	—	842	43
عائلة المتعاقدين	673	735	1	1 409	52,2
عائلة أصناف أخرى من الأعوان	7 667	805	27	8 499	9,5
المجموع العام	172 838	118 372	34	292 175	40,5

الجدول 2.11 : توزيع أعوان الوظيفة العمومية حسب الرتبة والسلك والجنس لعائلة أعوان الإدارة في ديسمبر 2002

المجموع	غير مصرح به	55 سنة فما فوق	50-54 سنة	45-49 سنة	40-44 سنة	35-39 سنة	30-34 سنة	25-29 سنة	أقل من 25 سنة	أهم الرتب و الأسلاك
44	--	32	10	2	--	--	--	--	--	متصرف عام
54		17	23	14		--	--	--	--	متصرف رئيس
506	1	26	59	73	53	59	140	95	--	متصرف مستشار
869	3	89	136	187	81	57	98	211	7	متصرف
905	1	99	188	172	142	197	95	11	--	ملحق تصرف
3 781		266	669	748	696	817	514	67	4	كاتب إدارة
2 922	1	246	674	569	409	596	394	32	1	مستكتب إدارة
1 410	1	88	348	345	338	213	63	14		راقن
47	--	1	1	2	10	28	5		--	راقن مساعد
458	--	49	95	94	95	92	26	6	1	عون استقبال
1 013	--	67	133	161	187	208	237	17	3	كاتب راقن
12 009	7	980	2 336	2 367	2 011	2 267	1 572	453	16	مجموع أعوان الإطار المشترك
468		23	61	72	57	83	110	62		مستشار : المصالح العمومية
98		2	2	6	10	21	33	23	1	الإحصائيون النفسانيون
11	--	--	--	--	2	3	5	1		عون وقتي صنف أ1
727	--	--	1	4	16	116	323	229	38	عون وقتي صنف أ2
351	--	--	--	3	8	38	90	192	20	عون وقتي صنف أ3
1 286	--	--	--	1	10	149	620	452	54	عون وقتي صنف ب
1 134	--	--	1	2	9	186	478	425	33	عون وقتي صنف ج
98	0	--	--	--	5	20	30	38	5	عون وقتي صنف د
3 607	0	0	2	10	50	512	1 546	1 337	150	مجموع الأعوان الوظيفيين
41	--	4	10	6	4	4	10	3	--	حافظ مكنتبات أو توثيق
274	--	4	32	41	38	69	59	30	1	مكتبي أو موثق
408	--	2	28	29	41	89	151	60	8	مكتبي أو موثق مساعد
90		3	19	19	27	12	5	2	3	معاون مكتبي
57	--	6	9	20	14	8		--	--	مخزن مكنتبات
24	--	1	2	4	6	9	2	--	--	مكتبي أو موثق
894	0	20	100	119	130	191	227	95	12	مجموع أعوان المكنتبات و التوثيق
226		1	3	10	17	51	72	70	2	الأعوان المتصرفون في الوثائق و الأرشيف
116		2	10	13	27	24	29	9	2	أعوان السلك الإداري لمجلس النواب

الجدول 2.11 : توزيع أعوان الوظيفة العمومية حسب الرتبة والسلك والجنس لعائلة أعوان الإدارة في ديسمبر 2002

المجموع	غير مصرح به	55 سنة فما فوق	50-54 سنة	45-49 سنة	40-44 سنة	35-39 سنة	30-34 سنة	25-29 سنة	أقل من 25 سنة	أهم الرتب و الأسلاك
51		6	8	19	5	8	4	1		أعوان الإعلام و الصحافة
158		13	24	52	43	25	1			أعوان وزارة الشؤون الخارجية
7	--	3		2	2	--	--	--	--	متفقد عام المصالح المالية
24	--		2	5	14	3	--	--	--	متفقد رئيس المصالح المالية
447	--	15	41	100	55	83	95	57	1	متفقد مركزي للمصالح المالية
1 312	--	62	133	249	152	263	328	114	11	متفقد المصالح المالية
678	--	61	109	154	120	174	49	9	2	ملحق تفقد المصالح المالية
2 507	--	202	312	669	370	645	282	27		مراقب مصالح المالية
48	--	5	2	14	11	16	--	--	--	عون مصالح المالية
8	--	4	4	--	--	--	--	--	--	مأمور المصالح المالية
5 031	0	352	603	1 193	724	1 184	754	207	14	مجموع أعوان المصالح المالية
380		28	24	52	31	61	110	72	2	أعوان تفقد الشؤون الاقتصادية
231	9	10	24	57	37	34	41	19		سلك إدارة الملكية العقارية
705		8	23	47	74	219	256	75	3	سلك إدارة الملكية العقارية
1	--	1	--	--	--	--	--	--	--	مستشار أول ثقافي
30	1	4	2	14	4	5		--	--	مستشار ثقافي
218	--	8	16	18	25	42	100	9	--	كاتب ثقافي
63	--	5	12	11	12	6	10	6	1	مستشار ثقافي مساعد
111	--	6	25	25	23	12	10	6	4	ملحق ثقافي
23	--	2	5	5	3	5	2	1	--	مستكتب ثقافي
0	--		--					--	--	عون ثقافي
446	1	26	60	73	67	70	122	22	5	مجموع أعوان الشؤون الثقافية

الجدول 2.11 : توزيع أعوان الوظيفة العمومية حسب الرتبة والسلك والجنس لعائلة أعوان الإدارة في ديسمبر 2002

المجموع	غير مصرح به	55 سنة فما فوق	50-54 سنة	45-49 سنة	40-44 سنة	35-39 سنة	30-34 سنة	25-29 سنة	أقل من 25 سنة	أهم الرتب و الأسلاك
3	--	1	--	2	--	--	--	--	--	متصرف عام الصحة العمومية
43	--	10	6	19	7	1	--	--	--	متصرف رئيس الصحة العمومية
68	--	9	7	13	18	8	12	1	--	متصرف مستشار الصحة العمومية
284	--	8	11	16	18	59	103	67	2	متصرف الصحة العمومية
184	--	8	14	26	14	46	42	33	1	ملحق إدارة صحة عمومية
385	--	26	38	47	54	79	114	26	1	كاتب مساعد صحة عمومية
675	--	24	92	105	156	195	89	14	--	مستكتب صحة عمومية
6	--	--	--	1	--	3	2	--	--	عون استقبال الصحة العمومية
1 648	0	86	168	229	267	391	362	141	4	مجموع أعوان إدارة الصحة العمومية
4	--	--	3	1	--	--	--	--	--	متصرف عام للخدمة الإجتماعية
0	--	--	--	--	--	--	--	--	--	متصرف رئيس للخدمة الإجتماعية
8	--	2	3	2	1	--	--	--	--	مستشار أول للخدمة الإجتماعية
23	--	2	6	3	5	6	1	--	--	متصرف للخدمة الإجتماعية
313	--	11	27	31	63	52	95	34	--	مرشد أول للخدمة الإجتماعية
371	--	8	21	17	43	54	30	149	49	مرشد اجتماعي
578	--	120	230	116	59	40	13	--	--	
1 297	0	143	290	170	171	152	139	183	49	مجموع أعوان الخدمات الإجتماعية
9	--	9	--	--	--	--	--	--	--	وزير مفوض فوق العادة
18	--	11	5	2	--	--	--	--	--	وزير مفوض
104	--	14	13	24	26	19	6	2	--	مستشار الشؤون الخارجية
118	--	14	3	12	5	10	15	49	10	كاتب الشؤون الخارجية
249	0	48	21	38	31	29	21	51	10	مجموع أعوان السلك الدبلوماسي
2	--	--	--	1	1	--	--	--	--	متفقد عام للمواصلات
--	--	--	--	--	--	--	--	--	--	متفقد عام للمواصلات
--	--	--	--	--	--	--	--	--	--	متفقد رئيس للمواصلات
--	--	--	--	--	--	--	--	--	--	متفقد مركزي للمواصلات
--	--	--	--	--	--	--	--	--	--	متفقد للمواصلات
--	--	--	--	--	--	--	--	--	--	ملحق تفقد للمواصلات
83	--	--	--	--	--	--	--	--	--	مراقب للمواصلات
--	--	9	15	16	23	6	9	3	--	عون إستغلال للمواصلات
85	2	9	15	17	24	6	9	3	--	مجموع أعوان السلك الإداري للمواصلات
27 699	19	1 757	3 774	4 544	3 776	5 328	5 408	2 823	270	مجموع عائلة أعوان الإدارة

الجدول 2.11 : توزيع أعوان الوظيفة العمومية حسب الرتبة والسلك والجنس لعائلة الفنيين ديسمبر 2002

المجموع	غير مصرح به	55 سنة فما فوق	50-54 سنة	45-49 سنة	40-44 سنة	35-39 سنة	30-34 سنة	25-29 سنة	أقل من 25 سنة	أهم الرتب و الأسلاك
162		74	46	36	6	—	--	--	--	مهندس عام
235		21	41	60	66	42	5	--	--	مهندس رئيس
944	--	50	51	167	215	219	129	107	6	مهندس أول
8	--	--	3	3	2		--	--	--	مهندس فرعي
1 604	4	66	237	373	436	311	142	35		مهندسو أشغال
3 207	2	657	729	606	590	300	161	144	18	مهندس مساعد
2 391	3	202	508	599	647	296	113	21	2	مساعد تقني
260		57	72	48	56	17	8	2		عون تقني
8 811	9	1 127	1 687	1 892	2 018	1 185	558	309	26	مجموع الأعوان التقنيين
34	--	1	6	14	2	7	4		--	محط مركزي و محط أول
149	--	2	8	28	25	30	37	19		محط
230	--	6	11	26	30	73	33	41	10	تقني واضع برامج
46	--	2	11	8	5	14	6			تقني مخبر إعلامية
459	0	11	36	76	62	124	80	60	10	مجموع أعوان الإعلامية
38		10	8	12	5	2		1	--	أعوان المخابر
117		12	19	20	16	21	17	12	--	المهندسيون المعماريون
29		2	6	16	3	2			--	المهندسون في علم طبقات الارض
19	--	1	3	4	11	--	--	--	--	ضابط أول للبحرية التجارية
0	--	--	--	--	--	--	--	--	--	ضابط أول من الرتبة الثالثة للبحرية التجارية
7	--	--	1	--	3	--	3	--	--	ضابط للبحرية التجارية
5	--	2	2		1	--	--	--	--	ضابط مساعد للبحرية التجارية
2			1	1	--	--	--	--	--	مساعد من الرتبة الأولى للبحرية التجارية
--	--	--	--	--	--	--	--	--	--	مساعد من الرتبة الثانية للبحرية التجارية
33	0	3	7	5	15	0	3		--	مجموع أعوان البحرية التجارية
26		11	11	1	3					أعوان الترقيم
9 513	9	1 176	1 774	2 022	2 122	1 334	658	382	36	عائلة الفنيين

الجدول 2.11 : توزيع أعوان الوظيفة العمومية حسب الرتبة والسلك والجنس لعائلة التعليم ديسمبر 2002

المجموع	غير مصرح به	55 سنة فما فوق	50-54 سنة	45-49 سنة	40-44 سنة	35-39 سنة	30-34 سنة	25-29 سنة	أقل من 25 سنة	أهم الرتب و الأسلاك
43		21	12	10		--	--	--	--	أستاذ تعليم عالي فلاحي
21	--	3	6	6	5	1		--	--	أستاذ محاضر تعليم عالي فلاحي
98	--	4	24	27	19	16	6	1	1	أستاذ مساعد تعليم عالي فلاحي
50	--	4	7	3	11	16	8	1		مساعد تعليم عالي فلاحي
212		32	49	46	35	33	14	2	1	مجموع إطارات التعليم العالي للفلاحة
39		2	5	21	11				--	الاطباء البيطرة الاستشفائيين الجامعيين
324	1			7	35	55	174	52		مجموع إطارات التعليم التكنولوجي
527		167	203	130	23	3		1		أستاذ تعليم عالي
487	1	59	122	168	97	37	3		--	أستاذ محاضر
2 522	1	183	358	559	538	545	330	8	--	أستاذ مساعد
2 052	--	56	136	196	254	496	664	250	--	مساعد تعليم عالي
5 588	2	465	819	1 053	912	1 081	997	259	0	مجموع إطارات التعليم العالي
302	--	95	93	88	26			--	--	أستاذ استشفائي جامعي
418	--	5	31	126	182	72	2		--	أستاذ محاضر استشفائي جامعي
562	--		2	17	71	261	211			مساعد محاضر استشفائي جامعي
1 282	0	100	126	231	279	333	213	0	--	مجموع السلك الطبي الإستشفائي الجامعي
176		9	30	41	41	24	29	2	--	إطارات البحث الفلاحي
52		14	16	11	3	4	2	2	--	الموظفون العمليون للتراث
25			3	6	5	8	3		--	السلك العلمي لمعهد باستور
221	--	5	12	17	26	49	77	28	7	أستاذ مبرز تعليم ثانوي
9 558	--	917	1 955	3 326	1 964	671	191	442	92	أستاذ أول تعليم ثانوي
34 922	1	710	1 502	2 177	3 440	7 409	12 349	7 039	295	استاذ تعليم ثانوي
9 494	--	104	350	1 214	2 536	1 609	1 514	1 861	306	أستاذ مرحلة أولى
782	--	9	27	150	247	237	83	27	2	معلم تعليم ثانوي
0	--	--	--	--	--	--	--	--	--	مدرب فني
54 977	1	1 745	3 846	6 884	8 213	9 975	14 214	9 397	702	مجموع أعوان التعليم الثانوي

الجدول 2.11 : توزيع أعوان الوظيفة العمومية حسب الرتبة والسلك والجنس لعائلة التعليم ديسمبر 2002

المجموع	غير مصرح به	55 سنة فما فوق	50-54 سنة	45-49 سنة	40-44 سنة	35-39 سنة	30-34 سنة	25-29 سنة	أقل من 25 سنة	أهم الرتب و الأسلاك
599	--	--	--	--	--	33	226	256	84	عون تأطير
167	--	5	28	35	53	44	2		--	أستاذ تعليم إبتدائي
2 208	--	1 202	1 002	4	--	--	--	--	--	معلم تطبيق أول
38 078	--	1 080	6 870	7 069	8 887	11 202	2 927	43	--	معلم تطبيق
11 793	--	5	14	96	439	4 236	6 290	697	16	معلم
9 136	1	--	--	--	--	112	3 205	5 080	738	معلم أول
1 943	--	--	1	2	4	115	681	1 029	111	معلم مساعد صنف أ
4	--	--	1	1	--	1	1	--	--	معلم مساعد صنف ب
5	--	1	1	1	2		--	--	--	معلم مساعد صنف ج
5	--	--	--	3	2		--	--	--	معلم مساعد صنف د
0	--	--	--	--	--	--	--	--	--	معلم معوض صنف 1
5	4	--	--	--	--	--	--	1	--	معلم معوض صنف 2
63 943	5	2 293	7 917	7 211	9 387	15 743	13 332	7 106	949	مجموع أعوان التعليم الإبتدائي
162		11	11	17	26	55	41	1	--	مجموع أعوان شؤون الدينية
412			8	37	28	106	143	82	8	مجموع اعوان تعليم المساجين
18	--	15	1	2	--	--	--	--	--	مهندس أول تعليم فلاحي
54	--	39	9	4	1	1	--	--	--	مهندس تعليم فلاحي
85	--	37	20	13	13	2	--	--	--	تقني تعليم فلاحي
150	--	43	57	32	12	5	1	--	--	مساعد تقني تعليم فلاحي
7	--	--	1	3	1	2	--	--	--	عون تقني تعليم فلاحي
314	0	134	88	54	27	10	1	--	--	مجموع أعوان التعليم الفلاحي
235		44	76	84	24	6	1	--	--	أستاذ تعليم شبه طبي
28	--	1	3	8	9	3	4	--	--	أستاذ تعليم شبه طبي مرحلة أولى
263	0	45	79	92	33	9	5	0	--	مجموع إطارات التعليم شبه الطبي
69		37	29	1	1	1	--	--	--	معلم تطبيق تربية إجتماعية
71	--	--	--	1	1	14	48	7		معلم تربية إجتماعية
0	--	--	--	--	--	--	--	--	--	مساعد تربية إجتماعية
6	--	2	2	1	--	--	--	--	--	منشط تربية إجتماعية
145	0	39	31	3	2	15	48	7	0	مجموع أعوان التربية الإجتماعية

الجدول 2.11 : توزيع أعيان الوظيفة العمومية حسب الرتبة والسلك والجنس لعائلة التعليم ديسمبر 2002

المجموع	غير مصرح به	55 سنة فما فوق	50-54 سنة	45-49 سنة	40-44 سنة	35-39 سنة	30-34 سنة	25-29 سنة	أقل من 25 سنة	أهم الرتب و الأسلاك
492		22	33	230	158	30	18	1		أستاذ أول الشباب و الرياضة
3 948		174	324	228	247	451	1 053	1 261	210	أستاذ الشباب و الرياضة
1 471	1	117	240	499	441	173		--		أستاذ مرحلة أولى الشباب و الرياضة
151		11	10	39	74	17	--	--	--	معلم تطبيق تربية بدنية
33		9	8	7	3	6	--	--	--	منشط تطبيق تربية بدنية
1 042		26	62	74	183	283	239	158	17	مربي شباب و طفولة
655		1		2	53	440	155	4		معلم تربية بدنية
260	--	5	4	8	16	168	33	18	8	منشط تطبيق
8 052	1	365	681	1 087	1 175	1 568	1 498	1 442	235	مجموع أعيان تعليم الشباب و الطفولة
155	--	33	60	47	10	5	--	--	--	تقني أول في المخبر
747		14	38	128	77	219	176	82	13	تقني في المخبر
1 162		17	50	216	134	293	280	135	37	محضر في المخبر
17		--	2	2	6	6	1		--	مساعد محضر في المخبر
2 081	0	64	150	393	227	523	457	217	50	مجموع أعيان مخابر التربية
138 047	10	5 318	13 859	17 194	20 439	29 542	31 171	18 569	1 945	عائلة التعليم

الجدول 2.11 : توزيع أعوان الوظيفة العمومية حسب الرتبة والسلك والجنس لعائلة الطب ديسمبر 2002

المجموع	غير مصرح به	55 سنة فما فوق	50-54 سنة	45-49 سنة	40-44 سنة	35-39 سنة	30-34 سنة	25-29 سنة	أقل من 25 سنة	أهم الرتب و الأسلاك
639	1	19	35	94	146	234	110	--	--	طبيب مختص
910	--	17	166	359	260	107	1	--	--	طبيب أول
1 513	4	11	71	245	363	550	253	16	--	طبيب الصحة العمومية
3 062	5	47	272	698	769	891	364	16	--	مجموع أطباء الصحة العمومية
344	--	1	25	69	104	73	52	20	--	مجموع أطباء أسنان في الصحة العمومية
261	--	6	23	71	44	41	51	25	--	مجموع الصيادلة
1 438	--	--	--	--	2	18	297	1 104	17	مجموع الأطباء المقيمين
841	1	--	--	--	2	5	60	477	296	مجموع المتربصين الداخليين
238	--	4	35	91	40	26	28	14	--	مجموع البيطرية
1 139	--	44	238	705	151	1	--	--	--	تقني أول في الصحة العمومية
6 979	--	144	414	1 130	1 348	1 704	1 350	844	45	تقني في الصحة العمومية
821	--	203	466	152	--	--	--	--	--	ممرض سامي في الصحة العمومية
2 098	--	137	576	527	522	313	22	1	--	ممرض أول في الصحة العمومية
12 464	--	180	828	2 119	3 046	2 965	1 845	1 446	35	ممرض الصحة العمومية
4 850	--	279	1 006	976	1 209	1 365	15	--	--	مساعد ممرض في الصحة العمومية
28 351	0	987	3 528	5 609	6 276	6 347	3 232	2 291	80	مجموع اعوان شبه الطبي
34 535	6	1 045	3 883	6 538	7 237	7 401	4 084	3 947	393	عائلة الطب

الجدول 2.11 : توزيع أعوان الوظيفة العمومية حسب الرتبة والسلك والجنس لعائلة القضاة ديسمبر 2002

المجموع	غير مصرح به	55 سنة فما فوق	50-54 سنة	45-49 سنة	40-44 سنة	35-39 سنة	30-34 سنة	25-29 سنة	أقل من 25 سنة	أهم الرتب و الأسلاك
259	--	49	102	100	8	--	--	--	--	قاضي من الصنف الثالث
433	1	1	24	122	206	78	1	--	--	قاضي من الصنف الثاني
918	--	--	--	15	34	263	327	268	11	قاضي من الصنف الأول
168	--	8	7	36	27	40	31	19	--	مستشار
1 778	1	58	133	273	275	381	359	287	11	مجموع سلك القضاة
1 778	1	58	133	273	275	381	359	287	11	عائلة القضاة

الجدول 2.11 : توزيع أعوان الوظيفة العمومية حسب الرتبة والسلك والجنس لكتبة المحاكم ديسمبر 2002

المجموع	غير مصرح به	55 سنة فما فوق	50-54 سنة	45-49 سنة	40-44 سنة	35-39 سنة	30-34 سنة	25-29 سنة	أقل من 25 سنة	أهم الرتب و الأسلاك
18	--	1	5	7	3	2	--	--	--	متصرف مستشار محكمة
137	--	8	35	45	26	15	7	1	--	متصرف محكمة
167	--	13	28	63	29	27	7	--	--	كاتب أول محكمة
1 059	--	16	92	215	232	301	170	33	--	كاتب محكمة
593	--	23	33	93	123	183	116	22	--	مساعد كاتب محكمة
310	--	2	24	69	99	81	29	5	1	عون استقبال محكمة
2 284	0	63	217	485	492	512	609	61	1	مجموع سلك كتبة المحكمة
2 284	0	63	217	485	492	512	609	61	1	عائلة كتبة المحكمة

الجدول 2.11 : توزيع أعوان الوظيفة العمومية حسب الرتبة والسلوك والجنس لعائلة المراقبة ديسمبر 2002

المجموع	غير مصرح به	55 سنة فما فوق	50-54 سنة	45-49 سنة	40-44 سنة	35-39 سنة	30-34 سنة	25-29 سنة	أقل من 25 سنة	أهم الرتب و الأسلاك
17	--	14	1	1	1	--	--	--	--	مجموع مراقبي النفقات العمومية
59	--	4	12	7	4	9	12	11	--	مجموع مراقبي المصالح العمومية
45	--	--	6	3	11	8	11	6	--	مجموع مراقبي المالية
23	--	1	1	5	3	4	7	2	--	مجموع مراقبي أملاك الدولة
3	--	--	3	--	--	--	--	--	--	متفقد عام للشغل
9	--	--	2	4	3	--	--	--	--	متفقد رئيس
62	--	1	3	14	18	25	1	--	--	متفقد مركزي
301	--	9	23	45	30	52	92	50	--	متفقد للشغل
1	--	--	--	1	--	--	--	--	--	ملحق لتفقدية الشغل
--	--	--	--	--	--	--	--	--	--	مراقب للشغل
376	--	10	31	64	51	77	93	50	1	مجموع متفقدو الشغل

الجدول 2.11 : توزيع أعوان الوظيفة العمومية حسب الرتبة والسلوك والجنس لعائلة المراقبة ديسمبر 2002

المجموع	غير مصرح به	55 سنة فما فوق	50-54 سنة	45-49 سنة	40-44 سنة	35-39 سنة	30-34 سنة	25-29 سنة	أقل من 25 سنة	أهم الرتب و الأسلاك
102	--	34	39	25	4	--	0	--	--	متفقد عام في التعليم ابتدائي والثانوي
104	--	38	49	16	1	--	0	--	--	متفقد عام تعليم ابتدائي
162	--	16	28	63	33	21	1	--	--	متفقد عام تعليم ثانوي
322	--	34	157	112	18	1	--	--	--	متفقد تعليم ابتدائي
96	--	5	23	29	22	17	--	--	--	مستشار تعليم ابتدائي
786	0	127	296	245	78	39	1	--	--	مجموع أعوان تفقدية التربية القومية
1 591		248	697	350	174	108	12	2	--	مستشارو التربية الاجتماعية
6	--	4	2	--	--	--	--	--	--	متفقد التربية الاجتماعية
11	--	5	5	--	1	--	--	--	--	مستشار التربية الاجتماعية
239	--	--	2	--	3	41	83	104	6	متفقد إجتماعي مختص
256	0	9	9	0	4	41	83	104	6	مجموع أعوان متفقد التربية الاجتماعية
204	--	49	63	47	33	11	1	--	--	متفقد الشباب والطفولة
80	--	8	23	27	13	9	--	--	--	مستشار في الشباب و الطفولة
0	--	--	--	--	--	--	--	--	--	مندوب الطفولة
284	0	57	86	74	46	20	1	0	--	مجموع أعوان تفقدية الشباب و الطفولة
151	--	15	46	66	12	10	2	--	--	مجموع أعوان التفقد في ميدان الطب
48	--	13	12	19	3	1	--	--	--	مجموع أعوان التفقد في ميدان البيطري
0	--	--	--	--	--	--	--	--	--	قائم عام درجة أولى
0	--	--	--	--	--	--	--	--	--	قائم عام صنف أول
1	--	--	1	--	--	0	--	--	--	قائم عام صنف الثاني
1 632	--	227	982	300	28	80	15	--	--	قائم أول
4 363	--	36	172	146	127	1 289	2 032	524	37	قائم
5 996	0	263	1 155	446	155	1 369	2 047	524	37	مجموع أعوان القيمين
9 632	0	761	2 352	1 280	542	1 686	2 269	699	43	عائلة المراقبة

الجدول 2.11 : توزيع أعوان الوظيفة العمومية حسب الرتبة والسلك والجنس لعائلة العملة والعائلات الأخرى ديسمبر 2002

المجموع	غير مصرح به	55 سنة فما فوق	50-54 سنة	45-49 سنة	40-44 سنة	35-39 سنة	30-34 سنة	25-29 سنة	أقل من 25 سنة	أهم الرتب و الأسلاك
4 844	0	19	366	694	606	725	1 238	1 162	34	أعوان فرقة الديوانة
2 142	--	942	803	300	79	16	2	--	--	عامل صنف 10
1 933	--	458	563	533	246	104	29	--	--	عامل صنف 9
4 162	--	763	1 097	1 195	726	271	92	18	--	عامل صنف 8
6 024	1	809	1 250	1 602	1 309	716	267	62	8	عامل صنف 7
7 976		806	1 383	1 959	1 983	1 176	541	126	2	عامل صنف 6
10 052	2	718	1 266	2 131	2 451	1 920	1 039	456	69	عامل صنف 5
9 918	10	590	1 068	1 877	2 227	2 149	1 292	588	117	عامل صنف 4
7 200	--	63	578	1 104	1 510	1 606	1 259	825	255	عامل صنف 3
5 141	--	8	89	915	1 347	1 368	996	371	47	عامل صنف 2
4 231	2	7	9	87	856	1 131	1 006	814	319	عامل صنف 10
58 779	15	5 164	8 106	11 703	12 734	10 457	6 523	3 260	817	مجموع العملة
567	49	39	46	62	81	105	114	63	8	مجموع العملة الوقتيين
790	65	27	11	18	33	63	241	327	5	مساعد معاون
30	1	9	6	3	5	3	3	--	--	أستاذ مساعد معاون
17	--	10	4	1	1	--	--	1	--	أستاذ محاضر معاون
5	1	3	1	--	--	--	--	--	--	أستاذ معاون
842	67	49	22	22	39	66	244	328	5	مجموع أعوان التعاون في التعليم
1 409	116	88	68	84	120	171	358	391	13	عائلة المتعاقدين
8 499	51	59	561	1 200	1 005	1 509	2 202	1 784	128	عائلة اصناف اخرى من الاعوان
292 175	227	15 489	34 727	45 330	48 762	58 419	53 361	32 203	3 657	المجموع العام

ملحق إحصائي بخصوص جداول

سنة 2003

ملحق إحصائي لجداول سنة 2003

قائمة جداول إحصائية

- الجدول 3.01 توزيع مفصل لأجراء الوظيفة العمومية حسب الهيكل والجنس في ديسمبر 2003 131
- الجدول 3.02 توزيع أعوان الوظيفة العمومية حسب الفئة العمرية والجنس في ديسمبر 2003 132
- الجدول 3.03 توزيع أعوان الوظيفة العمومية حسب الحالة العائلية والجنس في 2003..... 133
- الجدول 3.04 توزيع أعوان الوظيفة العمومية حسب الصنف والجنس في ديسمبر 2003..... 134
- الجدول 3.05 توزيع أعوان الوظيفة العمومية حسب الهياكل والصنف في ديسمبر 2003..... 135
- الجدول 3.06 توزيع أعوان الوظيفة العمومية حسب الصنف والفئة العمرية في ديسمبر 2003..... 138
- الجدول 3.07 توزيع أعوان الوظيفة العمومية الذين وقع إنتدابهم خلال سنة 2003 حسب الهيكل و الصنف والصنف في ديسمبر 2003 140
- الجدول 3.08 توزيع أعوان الوظيفة العمومية من الفئة العمرية 55 سنة فما فوق حسب الهيكل والصنف في ديسمبر 2003 143
- الجدول 3.09 توزيع أعوان الوظيفة العمومية حسب الهيكل والفئة العمرية والجنس في ديسمبر 2003.... 144
- الجدول 3.10 توزيع أعوان الوظيفة حسب الرتبة والسلوك والجنس لعائلة أعوان الإدارة في ديسمبر 2003 148
- الجدول 3.11 توزيع أعوان الوظيفة حسب الرتبة والسلوك والجنس لعائلة أعوان الإدارة في ديسمبر 2003 160

الجدول 3.01 : توزيع مفصل لأحوال الوظيفة العمومية حسب الهيكل و الجنس في ديسمبر 2003

المجموع	العهد			المؤسسات الإدارية	العهد			الوزارات	
	غير مصرح به	إناث	ذكور		غير مصرح به	إناث	ذكور		
1 242	--	596	646	الملكية العقارية	153 332	243	68 424	84 665	وزارة التربية و التكوين
22	--	9	13	المجلس الدستوري	22 306	926	8 140	13 240	التعليم العالي
58	--	18	40	الأرشيف الوطني	51 208	86	26 965	24 157	الصحة العمومية
102	2	46	54	المعهد الأعلى للقضاء	8 004	8	2 235	5 761	وزارة الرياضة
176	--	69	107	المحكمة الإدارية	4 142	15	2 442	1 685	الشؤون الاجتماعية والتضامن
152	--	10	142	وكالة شراء المعدات	3 558	29	1 273	2 256	وزارة الثقافة
446	--	32	414	وكالة التفتيش على المياه	9 614	78	2 490	7 046	العمل وحقوق الإنسان
271	--	105	166	المدرسة القومية للإدارة	12 761	77	3 187	9 497	المالية
121	2	29	90	معهد المكتبية و الإعلامية	17 261	29	2 492	14 740	الفلحة و الموارد المائية
39	--	12	27	الموقف الإداري	5 977	5	901	5 071	التجهيز و الإسكان و التعمية العمرانية
210	--	72	138	دائرة المحاسبات	1 127	13	429	685	الوزارة الأولى
392	--	355	37	التنظيم العالي	816	10	279	527	وزارة الشؤون الخارجية
106	--	21	85	المركز الفني للتجارب في قطاع البناء	936	13	336	587	وزارة السياحة و التجارة و الصناعات التقليدية
83	2	30	51	المدرسة العليا للإتصالات	1 297	22	406	869	أملاك الدولة و الشؤون العقارية
98	2	39	57	المعهد الأعلى للدراسات الفنية في البناء	578	12	203	363	وزارة تكنولوجيات الاتصال و النقل
17	--	1	16	اللجنة العليا للمراقبة الإدارية	365	1	127	237	مجلس النواب
860	1	164	695	المعهد الوطني للتراث	292	--	134	158	وزارة التنمية و التعاون الدولي
32	--	15	17	المجلس الاقتصادي و الاجتماعي	329	4	123	202	وزارة الصناعة و الطاقة
					278	1	102	175	وزارة التشغيل
					253	2	40	211	الشؤون الدينية
					1 847	56	978	813	وزارة شؤون المرأة و الأسرة و الطفولة
					670	9	220	441	كتابة الدولة للبحث العملي
4 427	9	1 623	2 795	مجموع المؤسسات الإدارية	296 951	1 639	121 926	173 386	المجموع

الجدول 3.02: توزيع نسبة أعوان الوظيفة العمومية حسب الفئة العمرية والجنس في ديسمبر 2003

الفئة العمرية	العدد		المجموع	النسبة (%)		المجموع
	ذكور	إناث		غير مصرح به	إناث	
أقل من 25 سنة	2 013	2 172	4 185	1,8	1,1	1,4
25 - 29 سنة	14 984	16 819	31 803	13,6	8,5	10,5
30 - 34 سنة	27 106	26 342	53 453	21,3	15,4	17,7
35 - 39 سنة	31 775	26 855	58 643	21,7	18,0	19,5
40 - 44 سنة	31 115	20 674	51 793	16,7	17,7	17,2
45 - 49 سنة	30 146	15 053	45 205	12,2	17,1	15,0
50 - 54 سنة	25 885	11 413	37 300	9,2	14,7	12,4
أكثر من 55 سنة	13 065	4 164	17 229	3,4	7,4	5,7
غير مصرح به	92	57	1 767	0,1	0,1	0,6
المجموع	176 181	123 549	301 378	100,0	100,0	100,0

الجدول 3.03: توزيع نسبة أعوان الوظيفة العمومية حسب الحالة العائلية والجنس في ديسمبر 2003

الحالة العائلية	النسبة %			النسبة %			العدد			الحالة العائلية
	إناث	ذكور	المجموع	إناث	ذكور	المجموع	غير مصرح به	إناث	ذكور	
أعرب	48,5	49,9	32,6	38,6	27,8	98 234	1 566	47 690	48 978	أعرب
متزوج	36,6	63,3	66,4	59,3	71,9	200 060	80	73 306	126 674	متزوج
أرمل	83,1	16,9	0,3	0,7	0,1	1 041	--	865	176	أرمل
مطلق	87,3	12,6	0,6	1,3	0,1	1 831	2	1 599	230	مطلق
غير مصرح به	42,0	58,0	0,1	0,1	0,1	212	--	89	123	غير مصرح به
المجموع	41,0	58,5	100,0	100,0	100,0	301 378	1 648	123 549	176 181	المجموع
	0,5									
	100,0									

الجدول 3.04 : توزيع أعوان الوظيفة العمومية حسب الصنف و الجنس في ديسمبر 2003

الصنف	النسبة (%)				العدد				الصنف
	إناث	ذكور	غير مصرح به	المجموع	إناث	ذكور	غير مصرح به	المجموع	
صنف أ1	14,3	17,7	1,0	34 481	346	10 938	346	23 197	
صنف أ2	24,2	25,1	0,6	58 400	336	25 206	336	32 858	
صنف أ3	35,3	32,4	0,1	85 087	78	42 616	78	42 393	
صنف ب	17,9	16,9	0,1	42 994	49	20 848	49	22 097	
صنف ج	7,8	7,1	0,1	18 869	20	9 511	20	9 338	
صنف د	0,5	0,7	0,2	1 175	2	292	2	881	
مجموع الموظفين	100,1	100,0	0,3	241 006	831	109 411	831	130 764	
عملة الوحدة الأولى (1 إلى 3)	27,0	25,2	0,2	15 882	38	4 539	38	11 305	
عملة الوحدة الثانية (4 إلى 7)	57,3	56,9	--	33 636	15	8 073	15	25 548	
عملة الوحدة الثالثة (8 إلى 10)	15,7	17,9	--	9 189	--	1 147	--	8 042	
مجموع العملة	99,9	100,0	0,1	58 707	53	13 759	53	44 895	
حالة أخرى									
المجموع									

الجدول 3.05 أ : توزيع أعوان الوظيفة العمومية حسب الهياكل و الصنف في ديسمبر 2003
(مجموع الجنسين)

المجموع	حالة أخرى	مجموع العمالة	الوحدة الثالثة	الوحدة الثانية	الوحدة الأولى	مجموع الموظفين	صنف د	صنف ج	صنف ب	صنف أ3	صنف أ2	صنف أ1	الهياكل
153 332	190	17 366	660	8 092	8 614	135 776	201	6 159	13 539	60 810	43 375	11 692	وزارة التربية والتكوين المهني
22 976	837	7 610	491	4 062	3 057	14 529	66	1 186	1 381	1 084	2 336	8 476	وزارة التعليم العالي والبحث العلمي
51 208	2	11 723	918	8 682	2 123	39 483	21	5 246	13 561	12 025	1 583	7 047	وزارة الصحة العمومية
8 004	4	675	265	354	56	7 325	2	78	400	3 425	2 474	946	وزارة الرياضة
4 142	10	1 047	150	668	2229	3 085	3	165	959	852	855	251	وزارة الشؤون الاجتماعية والنضال
3 558	87	1 263	236	897	130	2 208	10	190	365	673	855	115	وزارة الثقافة
9 614	213	1 009	75	678	256	8 392	413	2 266	3 166	295	1 413	839	وزارة العمل وحقوق الإنسان
12 761	63	1 682	18	1 139	525	11 016	224	1 564	5 076	1 135	1 610	1 407	وزارة المالية
17 261	35	8 949	4 297	4 358	294	8 277	96	710	2 209	2 341	1 403	1 518	وزارة الفلاحة والموارد المائية
5 977	42	3 712	1 284	2 328	100	2 223	41	369	747	464	234	368	وزارة التجهيز والإسكان
1 127	12	358	59	224	75	757	25	124	136	71	160	241	الوزارة الأولى
816	5	177	35	140	2	634	18	98	114	63	167	174	وزارة الشؤون الخارجية
936	42	162	35	115	12	732	5	87	146	209	155	130	وزارة السياحة والتجارة
1 297	--	360	50	286	24	937	14	158	140	160	270	195	وزارة أملاك الدولة والشؤون العقارية
253	4	27	--	17	10	222	2	12	27	19	127	35	وزارة الشؤون الدينية
278	6	63	1	53	9	209	--	14	50	22	66	57	وزارة التشغيل
578	14	125	14	92	19	439	2	54	95	73	105	110	وزارة النقل
329	4	83	13	61	9	242	2	16	42	26	43	113	وزارة الصناعة والطاقة
292	2	89	32	53	4	201	--	10	46	24	34	87	وزارة التنمية والتعاون الدولي
1 847	82	426	105	251	70	1 339	6	41	97	792	333	70	وزارة شؤون المرأة والأسرة والطفولة
365	3	48	17	26	5	314	4	29	96	37	59	89	مجلس النواب
4 427	8	1 753	434	1 060	259	2 666	20	293	602	487	743	521	مؤسسات الصناعة الإدارية
301 378	1 665	58 707	9 189	33 636	15 882	241 006	1 175	18 869	42 994	85 087	58 400	34 481	المجموع

الجدول 3.05: توزيع أحوال الوظيفة العمومية حسب الهياكل و الصنف في ديسمبر 2003

ذكور

المجموع	حالة أخرى	مجموع العملة	الوحدة الثالثة	الوحدة الثانية	الوحدة الأولى	مجموع الموظفين	صنف د	صنف ج	صنف ب	صنف أ3	صنف أ2	صنف أ1	الهياكل
84 665	38	13 496	497	6 362	6 637	71 131	136	2 647	6 606	30 270	23 252	8 220	وزارة التربية والتعليم المهني
13 681	177	5 559	447	3 058	2 054	7 945	43	386	530	512	1 082	5 392	وزارة التعليم العالي والبحث العلمي
24 157	1	6 992	640	5 267	1 085	17 164	7	2 496	5 651	4 427	775	3 808	وزارة الصحة العمومية
5 761	--	459	215	214	30	5 302	1	22	260	2 353	1 871	795	وزارة الرياضة
1 685	3	606	103	412	91	1 076	1	31	186	229	448	181	وزارة الشؤون الاجتماعية والتضامن
2 256	47	912	193	639	80	1 297	7	65	182	390	547	106	وزارة الثقافة
7 046	167	793	71	543	179	6 086	351	1 573	2 300	150	1 097	615	وزارة العمل وحقوق الإنسان
9 497	2	1 581	15	1 068	498	7 914	180	1 212	3 528	767	1 052	1 175	وزارة المالية
14 740	8	8 139	3 903	3 958	278	6 593	64	391	1 704	2 011	1 168	1 255	وزارة الفلاحة والموارد المائية
5 071	4	3 431	1 249	2 117	65	1 636	27	173	582	392	179	283	وزارة التجهيز والإسكان
685	10	276	50	178	48	399	20	41	28	34	90	186	الوزارة الأولى
527	2	138	31	107	--	387	13	48	33	28	122	143	وزارة الشؤون الخارجية
587	23	120	33	77	10	444	3	27	73	135	104	102	وزارة السياحة والتجارة
869	--	277	46	215	16	592	6	66	81	115	170	154	وزارة أملاك الدولة والشؤون العقارية
211	3	21	--	14	7	187	2	7	19	15	110	34	وزارة الشؤون الدينية
175	4	59	1	52	6	112	--	5	9	12	35	51	وزارة التشغيل
363	7	104	14	80	10	252	--	18	37	46	59	92	وزارة العمل
202	--	53	9	43	1	149	2	2	9	18	33	85	وزارة الصناعة والطاقة
158	2	66	27	36	3	90	--	2	8	6	17	57	وزارة التنمية والتعاون الدولي
813	20	245	68	147	30	548	3	15	25	275	178	52	وزارة شؤون المرأة والأسرة والطفولة
237	3	43	17	24	2	191	2	21	45	22	36	65	مجلس النواب
2 795	1	1 525	413	937	175	1 269	13	90	201	186	433	346	مؤسسات الصيغة الإدارية
176 181	522	44 895	8 042	25 548	11 305	130 764	881	9 338	22 097	42 393	32 858	23 197	المجموع

الجدول 3.05 : توزيع أعوان الوظيفة العمومية حسب الهياكل و الصنف في ديسمبر 2003

إناث

المجموع	حالة أخرى	مجموع المعلة	الوحدة الثالثة	الوحدة الثانية	الوحدة الأولى	مجموع الموظفين	صنف د	صنف ج	صنف ب	صنف أ3	صنف أ2	صنف أ1	الهيكال
68 424	151	3 861	163	1 730	1 968	64 412	65	3 512	6 926	30 478	19 959	3 472	وزارة التربية والتعليم المهني
8 360	93	2 046	44	1 001	1 001	6 221	23	798	848	571	1 178	2 803	وزارة التعليم العالي والبحث العلمي
26 965	1	4 725	278	3 414	1 033	22 239	14	2 749	7 909	7 597	769	3 201	وزارة الصحة العمومية
2 235	--	214	50	138	26	2 021	1	56	140	1 072	602	150	وزارة الرياضة
2 442	5	429	47	256	126	2 008	2	134	772	623	407	70	وزارة الشؤون الاجتماعية والتضامن
1 273	14	351	43	258	50	908	3	125	183	281	308	8	وزارة الثقافة
2 490	26	208	4	134	70	2 256	61	687	836	145	306	221	وزارة العمل وحقوق الإنسان
3 187	3	101	3	71	27	3 083	44	351	1 548	366	544	230	وزارة المالية
2 492	26	803	394	395	14	1 663	32	317	501	328	229	256	وزارة الفلاحة والموارد المائية
901	37	280	35	210	35	584	14	196	165	72	52	85	وزارة التجهيز والإسكان
429	--	80	9	45	26	349	5	80	108	37	64	55	وزارة التجهيز والأولى
279	--	38	4	32	2	241	4	49	81	34	45	28	وزارة الشؤون الخارجية
336	8	42	2	38	2	286	2	60	73	74	51	26	وزارة السياحة والتجارة
406	--	83	4	71	8	323	8	90	57	41	88	39	وزارة أملاك الدولة والشؤون العقارية
40	--	6	0	3	3	34	--	5	8	4	16	1	وزارة الشؤون الدينية
101	1	4	--	1	3	97	--	9	41	10	31	6	وزارة التشغيل
201	2	21	--	12	9	180	2	36	57	25	44	16	وزارة النقل
123	--	30	4	18	8	93	--	14	33	8	10	28	وزارة الصناعة والطاقة
134	--	23	5	17	1	111	--	8	38	18	17	30	وزارة التنمية والتعاون الدولي
971	7	181	37	104	40	790	3	26	72	517	154	18	وزارة شؤون المرأة والأسرة والطفولة
127	--	5	--	2	3	122	2	8	51	15	22	24	مجلس النواب
1 618	5	228	21	123	84	1 390	7	201	401	300	310	171	مؤسسات الصيغة الإدارية
123 549	379	13 759	1 147	8 073	4 539	109 411	292	9 511	20 848	42 616	25 206	10 938	المجموع

الجدول 3.06 أ: توزيع أعران الوظيفة العمومية حسب الصنف والفئة العمرية في ديسمبر 2003

الصنف	أقل من 25 سنة	25 - 29 سنة	30 - 34 سنة	35 - 39 سنة	40 - 44 سنة	45 - 49 سنة	50 - 54 سنة	55 سنة فما فوق	غير مصرح به	المجموع
موظف صنف 1أ	33	2 537	3 768	4 578	6 030	7 947	6 081	3 134	373	34 481
موظف صنف 2أ	1 086	11 852	17 086	11 253	4 989	3 858	4 761	3 177	338	58 400
موظف صنف 3أ	1 840	9 324	11 618	17 043	17 806	12 660	11 473	3 241	82	85 087
موظف صنف ب	185	2 670	9 730	11 405	7 531	6 215	3 829	1 396	33	42 994
موظف صنف ج	242	2 241	4 601	4 054	2 694	1 969	2 207	840	21	18 869
موظف صنف د	17	232	138	217	203	179	134	52	3	1 175
مجموع الموظفين	3 403	28 856	46 941	48 550	39 253	32 828	28 485	11 840	850	241 006
عملة الوحدة الأولى	597	1 805	3 182	3 943	3 455	2 149	619	88	44	15 882
عملة الوحدة الثانية	185	1 100	3 041	5 512	7 728	7 871	5 337	2 840	22	33 636
عملة الوحدة الثالثة	--	9	115	434	1 225	2 278	2 781	2 347	--	9 189
مجموع العملة	782	2 914	6 338	9 889	12 408	12 298	8 737	5 275	66	58 707
حالة أخرى	--	33	174	204	132	79	78	114	851	1 665
المجموع	4 185	31 803	53 453	58 643	51 793	45 205	37 300	17 229	1 767	301 378

الجدول 3.06 ب: التوزيع النسبي % لأعوان الوظيفة العمومية حسب الصنف والفئة العمرية في ديسمبر 2003

الصنف	أقل من 25 سنة	25 - 29 سنة	30 - 34 سنة	35 - 39 سنة	40 - 44 سنة	45 - 49 سنة	50 - 54 سنة	فأ فوق 55 سنة	غير مصرح به	المجموع
موظف صنف 1	0,1	7,4	10,9	13,3	17,5	23,0	17,6	9,1	1,1	100,0
موظف صنف 2	1,9	20,3	29,3	19,3	8,5	6,6	8,2	5,4	0,6	100,0
موظف صنف 3	2,2	11,0	13,7	20,0	20,9	14,9	13,5	3,8	0,1	100,0
موظف صنف ب	0,4	6,2	22,6	26,5	17,5	14,5	8,9	3,2	0,1	100,0
موظف صنف ج	1,3	11,9	24,4	21,5	14,3	10,4	11,7	4,5	0,1	100,0
موظف صنف د	1,4	19,7	11,7	18,5	17,3	15,2	11,4	4,4	0,3	100,0
مجموع الموظفين	1,4	12,0	19,5	20,1	16,3	13,6	11,8	4,9	0,4	100,0
عملة الوحدة الأولى	3,8	11,4	20,0	24,8	21,8	13,5	3,9	0,6	0,3	100,0
عملة الوحدة الثانية	0,6	3,3	9,0	16,4	23,0	23,4	15,9	8,4	0,1	100,0
عملة الوحدة الثالثة	--	0,1	1,3	4,7	13,3	24,8	30,3	25,5	--	100,0
مجموع العملة	1,3	5,0	10,8	16,8	21,1	20,9	14,9	9,0	0,1	100,0
حالة أخرى	0,0	2,0	10,5	12,3	7,9	4,7	4,7	6,8	51,1	100,0
المجموع	1,4	10,6	17,7	19,5	17,2	15,0	12,4	5,7	0,6	100,0

الجدول 3.07 أ : توزيع أعران الوظيفة العمومية الذين وقع إنتدابهم خلال سنة 2003 حسب الهيكل و الصنف (مجموع الجنسين)

الهيكل	صنف 1أ	صنف 2أ	صنف 3أ	صنف ب	صنف ج	صنف د	مجموع الموظفين	عملة الوحدة الأولى	عملة الوحدة الثانية	عملة الوحدة الثالثة	مجموع العملة	حالة أخرى	المجموع
وزارة التربية والتكوين	7	4 883	1 121	337	735	--	7 083	634	14	--	648	1	7 732
وزارة التعليم العالي والبحث العلمي	934	197	56	48	33	--	1 268	110	57	--	167	247	1 682
وزارة الصحة العمومية	607	813	452	759	8	--	2 639	105	222	--	327	--	2 966
وزارة الرياضة	8	275	178	2	--	--	463	14	33	--	47	--	510
وزارة الشؤون الاجتماعية والنضامين	12	113	19	20	--	--	164	14	45	--	59	--	223
وزارة الثقافة والمحافظه على التراث	2	26	29	17	--	3	77	10	9	--	19	--	96
وزارة العدل وحقوق الإنسان	9	121	4	109	299	49	591	38	3	--	41	--	632
وزارة المالية	55	34	93	7	4	1	194	11	3	--	14	--	208
وزارة الفلاحة والموارد المائية	45	21	36	5	2	--	109	15	142	12	169	--	278
وزارة التجهيز والإسكان	23	5	12	30	12	--	82	3	27	--	30	--	112
الوزارة الأولى	23	18	3	8	4	--	56	10	4	--	14	--	70
وزارة الشؤون الخارجية	1	13	1	--	--	--	15	2	3	--	5	1	21
وزارة السياحة والصناعات التقليدية	4	17	3	--	--	--	24	2	2	--	4	--	28
وزارة أملاك الدولة والشؤون العقارية	12	17	7	4	6	-	46	4	2	--	6	--	52
وزارة الشؤون الدينية	--	2	--	--	--	--	2	--	--	--	0	--	2
وزارة التشغيل والإدماج المهني	1	1	1	5	1	--	9	4	1	--	5	--	14
وزارة النقل	1	1	--	--	--	--	2	1	2	--	3	--	5
وزارة الصناعة والطاقة	13	--	2	2	--	--	17	--	4	--	4	--	21
وزارة التنمية والتعاون الدولي	4	2	--	1	--	--	7	2	--	--	2	--	9
وزارة شؤون المرأة والأسرة والطفولة	2	3	3	2	2	--	12	12	1	--	13	--	25
مجلس النواب	1	3	3	2	--	--	9	1	3	--	4	--	13
وزارة البيئة والتنمية المستدامة	4	--	1	1	--	1	7	--	--	--	0	--	7
وزارة السياحة	--	2	--	--	--	--	2	1	--	--	1	--	3
وزارة البحث العلمي	25	3	17	6	--	--	51	1	4	--	5	--	56
وزارة تكتولوجيات الاتصال	5	--	2	--	--	--	7	--	2	--	2	--	9
مؤسسات ذات الصيغة الإدارية	44	71	11	42	8	1	177	37	20	--	57	--	234
المجموع	1 842	6 641	2 054	1 407	1 114	55	13 113	1 031	603	12	1 646	249	15 008

الجدول 3.07 ب : توزيع أعوان الوظيفة العمومية الذين وقع إنتدابهم خلال سنة 2003 حسب الهيكل والصف

نكود

المجموع	حالة أخرى	مجموع العملة	عملة الوحدة الثالثة	عملة الوحدة الثانية	عملة الوحدة الأولى	مجموع الموظفين	صف د	صف ج	صف ب	صف 3أ	صف 2أ	صف 1أ	الهيكل
4 046	--	481	--	6	475	3 565	--	380	152	573	2 456	4	وزارة التربية والتكوين
811	102	118	--	43	75	591	--	8	17	31	80	455	وزارة التعليم العالي والبحث العلمي
1 112	--	181	--	127	54	931	--	5	186	125	353	262	وزارة الصحة العمومية
271	--	22	--	16	6	249	--	--	--	105	141	3	وزارة الرياضة
96	--	35	--	31	4	61	--	--	2	10	44	5	وزارة الشؤون الاجتماعية والنضال
50	--	10	--	6	4	40	3	--	6	16	14	1	وزارة الثقافة والمحافظة على التراث
345	--	18	--	3	15	327	25	177	39	3	76	7	وزارة العمل وحقوق الإنسان
134	--	14	--	3	11	120	--	1	--	60	22	37	وزارة المالية
215	--	155	10	133	12	60	--	--	--	18	8	34	وزارة الفلاحة والموارد المائية
62	--	17	--	15	2	45	--	5	19	9	1	11	وزارة التجهيز والإسكان
37	--	6	--	3	3	31	--	1	--	1	10	19	الوزارة الأولى
15	1	3	3	--	--	11	--	--	--	1	9	1	وزارة الشؤون الخارجية
20	--	3	--	2	1	17	--	--	--	1	14	2	وزارة السياحة والصناعات التقليدية
30	--	3	--	2	1	27	--	--	2	6	11	8	وزارة أملاك الدولة والشؤون العقارية
1	--	0	--	--	--	1	--	--	--	--	1	--	وزارة الشؤون الدينية
5	--	3	--	1	2	2	--	--	--	1	--	1	وزارة التشغيل والإدماج المهني
3	--	2	--	2	--	1	--	--	--	--	--	1	وزارة الفقل
14	--	4	--	4	--	10	--	--	--	1	--	9	وزارة الصناعة والطاقة
4	--	0	--	--	--	4	--	--	--	--	1	3	وزارة التنمية والتعاون الدولي
12	--	10	--	1	9	2	--	--	--	1	--	1	وزارة شؤون المرأة والأسرة والطفولة
8	--	2	--	2	--	6	--	--	--	2	3	1	مجلس النواب
4	--	0	--	--	--	4	1	--	--	1	--	2	وزارة البيئة والتنمية المستدامة
2	--	1	--	--	1	1	--	--	--	--	1	--	وزارة السياحة
33	--	5	--	4	1	28	--	--	3	6	1	18	وزارة البحث العلمي
9	--	2	--	2	--	7	--	--	--	2	--	5	وزارة تكنولوجيات الاتصال
143	--	52	--	19	33	91	--	3	16	3	44	25	مؤسسات ذات الصيغة الإدارية
7 482	103	1 147	13	425	709	6 232	29	580	442	976	3 290	915	المجموع

الجدول 3.07 ج : توزيع أحوال الوظيفة العمومية الذين وقع إنتدابهم خلال سنة 2003 حسب الهيكل و الصنف

إنشات

الهيكل	صنف 1أ	صنف 2أ	صنف 3أ	صنف ب	صنف ج	صنف د	مجموع الموظفين	عملة الوحدة الأولى	عملة الوحدة الثانية	عملة الوحدة الثالثة	مجموع العملة	حالة أخرى	المجموع
وزارة التربية والتكوين	3	2 427	548	185	355	--	3 518	159	--	--	167	1	3 686
وزارة التعليم العالي والبحث العلمي	479	117	25	31	25	--	677	35	--	--	49	145	871
وزارة الصحة العمومية	345	460	327	573	3	--	1 708	51	--	--	146	--	1 854
وزارة الرياضة	5	134	73	2	--	--	214	8	--	--	25	--	239
وزارة الشؤون الاجتماعية والتضامن	7	69	9	18	--	--	103	10	--	--	24	--	127
وزارة الثقافة والمحافظة على التراث	1	12	13	11	--	--	37	6	--	--	9	--	46
وزارة العمل وحقوق الإنسان	2	45	1	70	122	24	264	23	--	--	23	--	287
وزارة المالية	18	12	33	7	3	1	74	--	--	--	0	--	74
وزارة الفلاحة والموارد المائية	11	13	18	5	2	--	49	3	2	2	14	--	63
وزارة التجهيز والإسكان	12	4	3	11	7	--	37	1	--	--	13	--	50
الوزارة الأولى	4	8	2	8	3	--	25	7	--	--	8	--	33
وزارة الشؤون الخارجية	--	4	--	--	--	--	4	2	--	--	2	--	6
وزارة السياحة والصناعات التقليدية	2	3	2	--	--	--	7	1	--	--	1	--	8
وزارة أملاك الدولة والشؤون العقارية	4	6	1	2	6	--	19	3	--	--	3	--	22
وزارة الشؤون الدينية	--	1	--	--	--	--	1	--	--	--	0	--	1
وزارة التشغيل والإدماج المهني	--	1	--	5	1	--	7	2	--	--	2	--	9
وزارة النقل	--	1	--	--	--	--	1	1	--	--	1	--	2
وزارة الصناعة والطاقة	4	--	1	2	--	--	7	--	--	--	0	--	7
وزارة التنمية والتعاون الدولي	1	1	--	1	--	--	3	2	--	--	2	--	5
وزارة شؤون المرأة والأسرة والطفولة	1	3	2	2	2	--	10	3	--	--	3	--	13
مجلس النواب	--	--	--	3	--	--	3	1	--	--	2	--	5
وزارة البيئة والتنمية المستدامة	2	--	--	1	--	--	3	--	--	--	0	--	3
وزارة السياحة	--	1	--	--	--	--	1	--	--	--	0	--	1
وزارة البحث العلمي	7	2	11	3	--	--	23	--	--	--	0	--	23
وزارة تكنولوجيات الاتصال	--	--	--	--	--	--	--	--	--	--	0	--	--
مؤسسات ذات الصيغة الإدارية	19	27	8	26	5	1	86	4	--	--	5	--	91
المجموع	927	3 351	1 077	966	534	26	6 881	322	175	15	512	146	7 539

الجدول 3.08 : توزيع أعوان الوظيفة العمومية من الفئة العمرية 55 سنة فما فوق حسب الهيكل والسنف في ديسمبر 2003

(مجموع الجنسين)

المجموع	حالة أخرى	مجموع العملة	عملة الوحدة الثالثة	عملة الوحدة الثانية	عملة الوحدة الأولى	مجموع الموظفين	صنف د	صنف ج	صنف ب	صنف أ3	صنف أ2	صنف أ1	الهيكل
6440	30	671	198	464	9	5739	10	105	190	1510	2439	1485	وزارة التربية والتعليم المهني
1416	42	512	156	356	--	862	--	49	62	37	79	635	وزارة التعليم العالي والبحث العلمي
2587	1	1034	382	643	9	1552	1	390	274	586	64	237	وزارة الصحة العمومية
470	--	49	43	6	--	421	--	9	5	98	171	138	وزارة الرياضة
321	6	74	47	25	2	241	--	23	122	48	28	20	وزارة الشؤون الاجتماعية والتضامن
280	19	121	66	53	2	140	--	17	21	32	43	27	وزارة الثقافة
217	--	80	19	59	2	137	2	19	32	12	18	54	وزارة العمل وحقوق الإنسان
526	--	125	10	115	--	401	3	11	194	57	76	60	وزارة المالية
3582	2	2015	1106	867	42	1565	19	133	417	642	126	228	وزارة الفلاحة والموارد المائية
465	1	246	119	120	7	218	8	35	22	110	10	33	وزارة التجهيز والإسكان
119	4	30	13	16	1	85	4	12	8	6	16	39	الوزارة الأولى
114	--	21	13	8	--	93	--	4	10	6	31	42	وزارة الشؤون الخارجية
68	1	13	7	6	--	54	--	4	9	14	10	17	وزارة السياحة والتجارة
98	--	33	21	11	1	65	2	9	9	28	7	10	وزارة أملاك الدولة والشؤون العقارية
10	--	0	--	--	--	10	--	--	1	5	2	2	وزارة الشؤون الدينية
6	3	0	--	--	--	3	--	--	1	--	1	1	وزارة التشغيل
31	--	9	4	5	--	22	--	2	4	1	4	11	وزارة الفل
29	--	12	3	6	3	17	--	1	2	1	6	7	وزارة الصناعة والطاقة
24	--	11	9	2	--	13	--	1	--	3	1	8	وزارة التنمية والتعاون الدولي
98	4	36	27	8	1	58	2	--	--	15	28	13	وزارة شؤون المرأة والأسرة والطفولة
28	--	6	5	1	--	22	--	--	1	1	6	14	مجلس النواب
300	1	177	99	69	9	122	1	16	12	29	11	53	مؤسسات الصيغة الإدارية
17229	114	5275	2347	2840	88	11840	52	840	1396	3241	3177	3134	المجموع

الجدول 3.09 أ: توزيع أعوان الوظيفة العمومية حسب الهيكل والفئة العمرية في ديسمبر 2003

مجموع الجنسين

المجموع	غير مصرح به	أكثر من 55 سنة	54-50 سنة	49-45 سنة	44-40 سنة	39-35 سنة	34 - 30 سنة	29-25 سنة	أقل من 25 سنة	الهيكل
153 332	249	6 440	17 346	18 571	24 987	33 333	32 143	17 780	2 483	وزارة التربية والتعليم المهني
22 976	986	1 416	2 387	3 497	3 555	4 192	4 352	2 336	255	وزارة التعليم العالي والبحث العلمي
51 208	92	2 587	6 576	9 732	10 996	9 082	6 349	5 176	618	وزارة الصحة العمومية
8 004	10	470	815	1 142	1 160	1 388	1 198	1 488	333	وزارة الرياضة
4 142	19	321	550	430	596	642	796	693	95	وزارة الشؤون الاجتماعية والتضامن
3 558	35	280	511	616	652	648	580	210	26	وزارة الثقافة
9 614	71	217	895	1 394	1 499	2 216	2 064	1 106	152	وزارة العمل وحقوق الإنسان
12 761	78	526	1 420	2 140	1 869	2 529	2 660	1 467	72	وزارة المالية
17 261	34	3 582	4 192	4 131	3 035	1 459	651	171	6	وزارة الفلاحة والموارد المائية
5 977	24	465	1 139	1 702	1 416	751	357	113	10	وزارة التجهيز والإسكان
1 127	17	119	150	190	181	190	176	94	10	وزارة التجهيز والإسكان
816	11	114	132	179	146	95	62	67	10	وزارة الشؤون الخارجية
936	13	68	124	164	139	153	189	82	4	وزارة السياحة والتجارة
1 297	31	98	151	171	182	280	264	112	8	وزارة أملاك الدولة والشؤون العقارية
253	3	10	22	29	37	89	52	10	1	وزارة الشؤون البنينة
278	3	6	26	25	36	75	77	30	--	وزارة التشغيل
578	17	31	65	75	142	96	100	46	6	وزارة النقل
329	4	29	39	60	53	61	43	38	2	وزارة الصناعة والطاقة
292	--	24	41	44	52	52	54	23	2	وزارة التنمية والتعاون الدولي
1 847	56	98	206	227	283	358	366	235	18	وزارة شؤون المرأة والأسرة والطفولة
365	1	28	47	57	72	54	69	28	9	مجلس النواب
4 427	13	300	466	629	705	900	851	498	65	مؤسسات الصنعة الإدارية
301 378	1 767	17 229	37 300	45 205	51 793	58 643	53 453	31 803	4 185	المجموع

الجدول 3.09 ب: توزيع أعوان الوظيفة العمومية حسب الهيكل والفئة العمرية في ديسمبر 2003

ذكور

المجموع	غير مصرح به	أكثر من 55 سنة	54-50 سنة	49-45 سنة	40-44 سنة	35-39 سنة	30-34 سنة	25-29 سنة	أقل من 25 سنة	الهيكل
84 665	4	4 562	11 700	11 755	14 149	17 408	15 674	8 273	1 140	وزارة التربية والتكوين المهني
13 681	33	1 061	1 701	2 430	2 361	2 506	2 380	1 050	159	وزارة التعليم العالي والبحث العلمي
24 157	2	1 536	3 701	5 337	5 534	3 729	2 291	1 776	251	وزارة الصحة العمومية
5 761	1	404	663	908	874	1 011	799	933	168	وزارة الرياضة
1 685	2	109	186	229	324	278	320	199	38	وزارة الشؤون الاجتماعية والتضامن
2 256	6	227	387	455	396	383	300	89	13	وزارة الثقافة
7 046	15	186	730	1 093	1 047	1 594	1 462	796	123	وزارة العدل وحقوق الإنسان
9 497	--	466	1 155	1 602	1 361	1 760	2 007	1 096	50	وزارة المالية
14 740	3	3 351	3 678	3 548	2 510	1 120	434	94	2	وزارة الفلاحة والموارد المائية
5 071	2	419	1 008	1 536	1 224	560	245	71	6	وزارة التجهيز والإسكان
685	3	101	101	120	104	104	92	55	5	الوزارة الأولى
527	1	94	91	118	89	59	28	40	7	وزارة الشؤون الخارجية
587	--	50	84	113	85	99	110	44	2	وزارة الملاك الدولة والشؤون العقارية
869	9	92	130	124	133	169	153	56	3	وزارة الشؤون الدينية
211	1	9	20	28	35	73	40	5	--	وزارة التشغيل
175	1	5	20	21	26	47	39	16	--	وزارة النقل
363	5	29	41	60	99	52	47	26	4	وزارة الصناعة والطاقة
202	--	19	19	39	34	41	26	23	1	وزارة التنمية والتعاون الدولي
158	--	19	24	25	37	22	22	8	1	وزارة شؤون المرأة والأسرة والطفولة
813	--	62	126	121	169	166	103	59	7	مجلس النواب
237	--	24	36	44	46	35	38	9	5	مؤسسات الصبغة الإدارية
2 795	4	240	284	440	478	559	496	266	28	
176 181	92	13 065	25 885	30 146	31 115	31 775	27 106	14 984	2 013	المجموع

الجدول 3.09 ج: توزيع أعران الوظيفة العمومية حسب الهيكل والفئة العمرية في ديسمبر 2003

إنكث

المجموع	غير مصرح به	أكثر من 55 سنة	54-50 سنة	49-45 سنة	40 - 44 سنة	35 - 39 سنة	30 - 34 سنة	25 - 29 سنة	أقل من 25 سنة	الهيكل
68 424	2	1 878	5 646	6 816	10 838	15 925	16 469	9 507	1 343	وزارة التربية والتكوين المهني
8 360	18	355	686	1 067	1 194	1 686	1 972	1 286	96	وزارة التعليم العالي والبحث العلمي
26 965	4	1 051	2 875	4 395	5 462	5 353	4 058	3 400	367	وزارة الصحة العمومية
2 235	1	66	152	234	286	377	399	555	165	وزارة الرياضة
2 442	2	212	364	201	272	364	476	494	57	وزارة الشؤون الاجتماعية والنضال
1 263	--	53	124	161	256	265	280	121	3	وزارة الثقافة
2 490	8	31	163	295	448	609	597	310	29	وزارة العمل وحقوق الإنسان
3 187	1	60	265	538	508	769	653	371	22	وزارة المالية
2 492	2	231	514	583	525	339	217	77	4	وزارة الفلاحة والموارد المائية
901	17	46	131	166	192	191	112	42	4	وزارة التجهيز والإسكان
429	1	18	49	70	77	86	84	39	5	الوزارة الأولى
289	--	20	41	61	57	36	34	27	13	وزارة الشؤون الخارجية
336	--	18	40	51	54	54	79	38	2	وزارة السياحة والتجارة
406	--	6	21	47	49	111	111	56	5	وزارة أملاك الدولة والشؤون العقارية
41	1	1	2	1	2	16	12	5	1	وزارة الشؤون الدينية
101	--	1	6	4	10	28	38	14	--	وزارة التشغيل
203	--	2	24	15	43	44	53	20	2	وزارة النقل
123	--	10	20	21	19	20	17	15	1	وزارة الصناعة والطاقة
134	--	5	17	19	15	30	32	15	1	وزارة التنمية والتعاون الدولي
978	--	36	80	106	114	192	263	176	11	وزارة شؤون المرأة والأسرة والطفولة
127	--	4	11	13	26	19	31	19	4	مجلس النواب
1 623	--	60	182	189	227	341	355	232	37	مؤسسات الصبغة الإدارية
123 549	57	4 164	11 413	15 053	20 674	26 855	26 342	16 819	2 172	المجموع

الجدول 3.09 د : التوزيع النسبي % لأعوان الوظيفة العمومية حسب الهيكل والفئة العمرية في ديسمبر 2003

مجموع الجنسين

المجموع	غير مصرح به	أكثر من 55 سنة	54-50 سنة	49-45 سنة	40 - 44 سنة	35 - 39 سنة	30 - 34 سنة	25 - 29 سنة	أقل من 25 سنة	الهيكل
100,0	0,2	4,2	11,3	12,1	16,3	21,7	21,0	11,6	1,6	وزارة التربية والتعليم المهني
100,0	4,3	6,2	10,4	15,2	15,5	18,2	18,9	10,2	1,1	وزارة التعليم العالي والبحث العلمي
100,0	0,2	5,1	12,8	19,0	21,5	17,7	12,4	10,1	1,2	وزارة الصحة العمومية
100,0	0,1	5,9	10,2	14,3	14,5	17,3	15,0	18,6	4,2	وزارة الرياضة
100,0	0,5	7,7	13,3	10,4	14,4	15,5	19,2	16,7	2,3	وزارة الشؤون الاجتماعية والتضامن
100,0	1,0	7,9	14,4	17,3	18,3	18,2	16,3	5,9	0,7	وزارة الثقافة
100,0	0,7	2,3	9,3	14,5	15,6	23,0	21,5	11,5	1,6	وزارة العدل وحقوق الإنسان
100,0	0,6	4,1	11,1	16,8	14,6	19,8	20,8	11,5	0,6	وزارة المالية
100,0	0,2	20,8	24,3	23,9	17,6	8,5	3,8	1,0	0,0	وزارة الفلاحة والموارد المائية
100,0	0,4	7,8	19,1	28,5	23,7	12,6	6,0	1,9	0,2	وزارة التجهيز والإسكان
100,0	1,5	10,6	13,3	16,9	16,1	16,9	15,6	8,3	0,9	الوزارة الأولى
100,0	1,3	14,0	16,2	21,9	17,9	11,6	7,6	8,2	1,2	وزارة الشؤون الخارجية
100,0	1,4	7,3	13,2	17,5	14,9	16,3	20,2	8,8	0,4	وزارة السياحة والتجارة
100,0	2,4	7,6	11,6	13,2	14,0	21,6	20,4	8,6	0,6	وزارة أملاك الدولة والشؤون العقارية
100,0	1,2	4,0	8,7	11,5	14,6	35,2	20,6	4,0	0,4	وزارة الشؤون الدينية
100,0	1,1	2,2	9,4	9,0	12,9	27,0	27,7	10,8	--	وزارة التشغيل
100,0	2,9	5,4	11,2	13,0	24,6	16,6	17,3	8,0	1,0	وزارة النقل
100,0	1,2	8,8	11,9	18,2	16,1	18,5	13,1	11,6	0,6	وزارة الصناعة والطاقة
100,0	--	8,2	14,0	15,1	17,8	17,8	18,5	7,9	0,7	وزارة التعمير والتعاون الدولي
100,0	3,0	5,3	11,2	12,3	15,3	19,4	19,8	12,7	1,0	وزارة شؤون المرأة والأسرة والطفولة
100,0	0,3	7,7	12,9	15,6	19,7	14,8	18,9	7,7	2,5	مجلس النواب
100,0	0,3	6,8	10,5	14,2	15,9	20,3	19,2	11,2	1,5	مؤسسات الصبغة الإدارية
100,0	0,6	5,7	12,4	15,0	17,2	19,5	17,7	10,6	1,4	المجموع

الجدول 3.10 : توزيع أعوان الوظيفة العمومية حسب الرتبة والسلوك والجنس لعائلة أعوان الإدارة في ديسمبر 2003

الرتبة والسلوك	ذكور	إناث	غير مصرح به	المجموع	نسبة العنصر النسائي %
متصرف عام	37	4	1	42	9,5
متصرف رئيس	42	4	1	47	8,5
متصرف مستشار	422	167	2	591	28,3
متصرف	516	373	24	913	40,9
ملحق إداري	516	383	3	902	42,5
كاتب إدارة	1 779	2 346	3	4 128	56,8
مستكتب إدارة	1 176	1 383	3	2 562	54,0
راقن	68	1 184	2	1 254	94,4
راقن مساعد	3	44	--	47	93,6
عون استقبال	302	120	--	422	28,4
كاتب راقن	117	1 004	2	1 123	89,4
مجموع أعوان الاطار المشترك	4 978	7 012	41	12 031	58,3
مستشار المصالح العمومية	366	135	--	501	27,0
الاخصائيون النفسانيون	26	88	--	114	77
عون وقتي صنف أ1	8	3	--	11	27,3
عون وقتي صنف أ2	352	371	1	724	51,2
عون وقتي صنف أ3	140	194	--	334	58,1
عون وقتي صنف ب	507	879	3	1 389	63,3
عون وقتي صنف ج	282	840	5	1 127	74,5
عون وقتي صنف د	44	50	--	94	53,2
مجموع الأعوان الوقتيين	1 333	2 337	9	3 679	63,5
حافظ مكنتبات أو موثق	22	22	--	44	50,0
مكتبي أو موثق	87	171	--	258	66,3
مكتبي أو مساعد موثق	96	320	1	417	76,7
معاون مكتبي	49	46	--	95	48,4
مخترن مكنتبات	19	27	--	46	58,7
مكتبي أو موثق	20	3	--	23	13,0
مجموع أعوان المكنتبات والتوثيق	293	589	1	883	66,7
الاعوان المتصرفون في الوثائق و الارشيف	112	170	1	283	60,1
أعوان السلوك الإداري لمجلس النواب	55	68	--	123	55,3

الجدول 3.10 : توزيع أحوال الوظيفة العمومية حسب الرتبة والسلك والجنس لعائلة أحوال الإدارة في ديسمبر 2003

الرتبة والسلك	ذكور	إناث	غير مصرح به	المجموع	نسبة العنصر النسائي %
أحوال الإعلام و الصحافة	30	19	1	50	38,0
أحوال إدارة الشؤون الخارجية	84	58	--	142	40,8
متفقد عام المصالح المالية	7	--	--	7	--
متفقد رئيس للمصالح المالية	24	1	--	25	4,0
متفقد مركزي المصالح المالية	333	107	--	440	24,3
متفقد المصالح المالية	878	449	14	1 341	33,5
ملحق متفقد المصالح المالية	419	232	--	651	35,6
مراقب مصالح المالية	1 377	1 039	--	2 416	43,0
عون مصالح مالية	12	35	--	47	74,5
مأمور المصالح المالية	2	3	--	5	60,0
مجموع أحوال تفقد المصالح المالية	3 052	1 866	14	4 932	37,8
أحوال تفقد الشؤون الاقتصادية	231	141	--	372	37,9
أحوال أملاك الدولة	153	87	8	248	35,1
سلك ادارة الشؤون العقارية	394	407	--	801	50,8
مستشار أول ثقافي	1	--	--	1	--
مستشار ثقافي	31	3	--	34	8,8
كاتب ثقافي	120	108	--	228	47,4
مستشار ثقافي مساعد	49	24	--	73	32,9
ملحق ثقافي	48	61	--	109	56,0
مستكتب ثقافي	8	14	--	22	63,6
عون ثقافي	--	--	--	--	--
مجموع أحوال الشؤون الثقافية	257	210	--	467	45,0

الجدول 3.10 : توزيع أعوان الوظيفة العمومية حسب الرتبة والسلك والجنس لعائلة أعوان الإدارة في ديسمبر 2003

الرتبة والسلك	ذكور	إناث	غير مصرح به	المجموع	نسبة العنصر النسائي %
متصرف عام الصحة العمومية	2	--	--	2	--
متصرف رئيس الصحة العمومية	31	9	--	40	22,5
متصرف مستشار الصحة العمومية	46	22	1	69	31,9
متصرف الصحة العمومية	167	160	--	327	48,9
ملحق إداري الصحة العمومية	138	104	--	242	43,0
كاتب مساعد الصحة العمومية	176	257	--	433	59,4
مستكتب صحة عمومية	337	364	--	701	51,9
عون استقبال الصحة عمومية	1	6	--	7	85,7
مجموع أعوان الصحة العمومية	898	922	1	1 821	50,6
متصرف عام للخدمة الإجتماعية	4	--	--	4	--
متصرف رئيس للخدمة الإجتماعية	6	2	--	8	25,0
متصرف أول للخدمة الإجتماعية	20	4	--	24	16,7
متصرف للخدمة الإجتماعية	164	212	--	376	56,4
مرشد إجتماعي للخدمة الإجتماعية	138	342	--	480	71,3
مرشد إجتماعي	65	462	--	527	88
مجموع أعوان الخدمة الإجتماعية	397	1 022	--	1 419	72,0
وزير مفوض فوق العادة	12	--	--	12	--
وزير مفوض	19	4	--	23	17,4
مستشار الشؤون الخارجية	78	18	--	96	18,8
كاتب الشؤون الخارجية	78	40	--	118	33,9
VALUE#	208	--	--	208	
مجموع أعوان السلك الديبلوماسية	187	62	--	249	24,9
مرشد للمواصلات	1	--	--	1	--
متفقد عام للمواصلات	2	--	--	2	--
متفقد رئيس للمواصلات	3	1	--	4	25,0
متفقد مركزي للمواصلات	10	3	--	13	23,1
متفقد للمواصلات	9	9	--	18	50,0
ملحق متفقد للمواصلات	1	6	--	7	85,7
مراقب للمواصلات	6	7	--	13	53,8
عون استقبال للمواصلات	5	10	3	18	55,6
مجموع أعوان السلك الإداري للمواصلات	37	36	3	76	47,4
مجموع عائلة أعوان الإدارة	12 883	15 229	79	28 191	54,0

الجدول 3.10 : توزيع أعوان الوظيفة العمومية حسب الرتبة والسلك والجنس لعائلة الفنيين في ديسمبر 2003

الرتبة والسلك	ذكور	إناث	غير مصرح به	المجموع	نسبة الغنصر النسائي %
مهندس عام	139	10	1	150	6,7
مهندس رئيس	235	30	3	268	11,2
مهندس أول	941	203	7	1 151	17,6
مهندس فرعي	--	--	--	--	--
مهندس أشغال	1 374	229	10	1 613	14,2
تقني أو مهندس مساعد	2 784	437	5	3 226	13,5
مساعد تقني	1 924	212	6	2 142	9,9
عون تقني	203	12	--	215	5,6
مجموع الأعوان التقنيين	7 600	1 133	32	8 765	12,9
محلل مركزي ومحلل أول	25	16	--	41	39,0
محلل	94	54	--	148	36,5
تقني واضع برامج	64	46	1	111	41,4
مسير آلات إعلامية	3	23	--	26	88,5
مجموع أعوان الإعلامية	186	139	1	326	42,6
أعوان المخابر	82	95	--	177	53,7
المهندسيون المعماريون	73	48	--	121	39,7
المهندسون في علم طبقات الأرض	26	4	--	30	13,3
ضابط أول للبحرية التجارية	16	--	--	16	--
ضابط أول من الرتبة الثالثة للبحرية التجارية	--	--	--	--	--
ضابط للبحرية التجارية	6	1	--	7	14,3
ضابط مساعد للبحرية التجارية	2	1	--	3	33,3
مساعد من الرتبة الأولى للبحرية	2	--	--	2	--
مجموع أعوان البحرية التجارية	26	2	--	28	7,1
أعوان الترقيم	23	3	--	26	11,5
عائلة الفنيين	8 016	1 424	33	9 473	15,0

الجدول 3.10 : توزيع أعوان الوظيفة العمومية حسب الرتبة والسلوك والجنس لعائلة التعليم في ديسمبر 2003

الرتبة والسلوك	ذكور	إناث	غير مصرح به	المجموع	نسبة العنصر النسائي %
أستاذ تعليم عالي فلاحي	42	--	2	44	--
أستاذ محاضر تعليم عالي فلاحي	27	4	--	31	12,9
أستاذ مساعد تعليم عالي فلاحي	72	28	--	100	28,0
مساعد تعليم عالي فلاحي	33	14	1	48	29,2
مجموع إطارات التعليم العالي للفلاحة	174	46	3	223	20,6
الإطباء البيطرة الاستشفائيين الجامعيين	36	3	--	39	7,7
مجموع إطارات التعليم التكنولوجي	379	167	225	771	21,7
أستاذ تعليم عالي	510	56	4	570	9,8
أستاذ محاضر	425	87	3	515	16,9
أستاذ مساعد	1 906	716	3	2 625	27,3
مساعد تعليم عالي	1 469	1 339	39	2 847	47,0
مجموع إطارات التعليم العالي	4 310	2 198	49	6 557	33,5
أستاذ استشفائي جامعي	254	68	--	322	21,1
أستاذ محاضر استشفائي جامعي	291	138	--	429	32,2
مساعد استشفائي جامعي	326	269	--	595	45,2
مجموع السلوك الطبي الاستشفائي الجامعي	871	475	--	1 346	35,3
إطارات البحث الفلاحي	125	59	--	184	32,1
الموظفون العميون للتراث	41	18	--	59	30,5
السلوك العلمي لمعهد باستور	16	9	--	25	36,0
أستاذ مبرز تعليم ثانوي	184	66	4	254	26,0
أستاذ أول تعليم ثانوي	6 423	3 547	--	9 970	35,6
أستاذ تعليم ثانوي	20 385	18 286	224	38 895	47,0
أستاذ مرحلة أولى	4 991	4 760	--	9 751	48,8
معلم تعليم ثانوي	177	99	--	276	35,9
مدرب فني	--	--	--	--	--
مجموع أعوان التعليم الثانوي	32 160	26 758	228	59 146	45,2

الجدول 3.10 : توزيع أحوال الوظيفة العمومية حسب الرتبة والسلك والجنس لعائلة التعليم في ديسمبر 2003

الرتبة والسلك	ذكور	إناث	غير مصرح به	المجموع	نسبة الغنصر النسائي %
عون تأطير	70	95	2	167	56,9
أستاذ تعليم ابتدائي	105	52	--	157	33,1
معلم تطبيق أول	2 272	979	--	3 251	30,1
معلم تطبيق	18 757	19 659	--	38 416	51,2
معلم	4 996	4 820	3	9 819	49,1
معلم أول	4 936	4 587	58	9 581	47,9
معلم مساعد صنف أ	1 065	1 319	3	2 387	55,3
معلم مساعد صنف ب	2	1	--	3	33,3
معلم مساعد صنف ج	--	--	--	--	--
معلم مساعد صنف د	--	1	--	1	100,0
معلم معوض صنف 1	19	11	--	30	36,7
معلم معوض صنف 2	13	22	--	35	62,9
مجموع أحوال التعليم الابتدائي	32 235	31 546	66	63 847	49,4
مجموع أحوال شؤون الدينية	163	12	--	175	6,9
مجموع أحوال تعليم المساجين	291	91	5	387	23,5
مهندس أول تعليم فلاحي	17	--	--	17	--
مهندس أشغال تعليم فلاحي	44	4	--	48	8,3
تقني تعليم فلاحي	71	5	--	76	6,6
مساعد تقني تعليم فلاحي	132	10	--	142	7,0
عون تقني تعليم فلاحي	6	--	--	6	--
مجموع أحوال التعليم الفلاحي	270	19	--	289	6,6
أستاذ تعليم شبه طبي	137	92	--	229	40,2
أستاذ تعليم شبه طبي مرحلة أولى	28	12	--	40	30,0
مجموع أحوال التعليم شبه طبي	165	104	--	269	38,7
معلم تطبيق تربية إجتماعية	--	51	--	51	100,0
معلم تربية إجتماعية	21	49	--	70	70,0
مساعد تربية إجتماعية	--	--	--	--	--
منشط تربية إجتماعية	--	4	--	4	100,0
مجموع أحوال التربية الإجتماعية	21	104	--	125	83,2

الجدول 3.10 : توزيع أعوان الوظيفة العمومية حسب الرتبة والسلك والجنس لعائلة التعليم في ديسمبر 2003

الرتبة والسلك	ذكور	إناث	غير مصرح به	المجموع	نسبة العنصر النسائي %
أستاذ أول للشباب والرياضة والطفولة	514	99	--	613	16,2
أستاذ الشباب و الرياضة	3 121	1 411	1	4 533	31,1
أستاذ مرحلة أولى الشباب والرياضة	1 338	375	--	1 713	21,9
معلم تطبيق تربية بدنية	94	47	--	141	33,3
منشط تطبيق تربية بدنية	3	23	--	26	88,5
مربي شباب و طفولة	459	534	--	993	53,8
معلم تربية بدنية	149	46	--	195	23,6
منشط تطبيق	115	89	--	204	43,6
منشط رياضي	--	--	--	--	--
مجموع أعوان تعليم الشباب والطفولة	5 793	2 624	1	8 418	31,2
تقني أول في المخبر	97	50	--	147	34,0
تقني في المخبر	568	385	2	955	40,3
محضر في المخبر	696	558	2	1 256	44,4
مساعد محضر في المخبر	8	9	--	17	52,9
مجموع أعوان مخابر التربية	1 369	1 002	4	2 375	42,2
عائلة التعليم	78 419	65 235	581	144 235	45,2

الجدول 3.10 : توزيع أعوان الوظيفة العمومية حسب الرتبة والسلوك والجنس لعائلة الطب في ديسمبر 2003

الرتبة والسلوك	ذكور	إناث	غير مصرح به	المجموع	نسبة العنصر النسائي %
طبيب مختص	337	339	1	677	50,1
طبيب أول	617	366	--	983	37,2
طبيب الصحة العمومية	788	670	--	1 458	46,0
مجموع أطباء الصحة العمومية	1 742	1 375	1	3 118	44,1
مجموع أطباء أسنان في الصحة العمومية	81	274	1	356	77,0
مجموع الصيادلة	47	221	--	268	82,5
مجموع الأطباء المقيمين	756	786	34	1 576	49,9
مجموع المتربصين الداخلين	334	402	35	771	52,1
مجموع البيطرة	187	48	--	235	20,4
ممرض سامي في الصحة العمومية	519	240	--	759	31,6
تقني اول في الصحة العمومية	532	1 181	--	1 713	68,9
تقني في الصحة الهوموية	1 645	5 142	2	6 789	75,7
ممرض اول في الصحة العمومية	1 408	1 143	--	2 551	44,8
ممرض الصحة العمومية	5 286	7 573	--	12 859	58,9
مساعد ممرض في الصحة العمومية	2 069	2 258	--	4 327	52,2
مجموع أعوان شبه الطبي	11 459	17 537	2	28 998	60,5
عائلة الطب	14 606	20 643	73	35 322	58,4

الجدول 3.10 : توزيع أعوان الوظيفة العمومية حسب الرتبة والسلك والجنس لعائلة القضاة في ديسمبر 2003

الرتبة والسلك	ذكور	إناث	غير مصرح به	المجموع	نسبة العنصر النسائي %
قاضي من الصنف الثالث	219	55	--	274	20,1
قاضي من الصنف الثاني	339	160	--	499	32,1
قاضي من الصنف الأول	658	253	--	911	27,8
مستشار	127	56	--	183	30,6
مستشار مساعد	--	--	--	--	--
مجموع سلك القضاة	1 343	524	--	1 867	28,1
عائلة القضاة	1 343	524	--	1 867	28,1

الجدول 3.10 : توزيع أعوان الوظيفة العمومية حسب الرتبة والسلك والجنس لعائلة كتبة المحاكم في ديسمبر 2003

الرتبة والسلك	ذكور	إناث	غير مصرح به	المجموع	نسبة العنصر النسائي %
متصرف مستشار محكمة	24	5	--	29	17,2
متصرف محكمة	105	50	--	155	32,3
كاتب أول محكمة	125	97	--	222	43,7
كاتب محكمة	460	627	2	1 089	57,6
مساعد كاتب محكمة	234	400	1	635	63,0
عون استقبال محكمة	269	37	--	306	12,1
مجموع سلك كتبة المحكمة	1 217	1 216	3	2 436	49,9
عائلة كتبة المحكمة	1 217	1 216	3	2 436	49,9

الجدول 3.10 : توزيع أعوان الوظيفة العمومية حسب الرتبة والسلوك والجنس لعائلة المراقبة في ديسمبر 2003

الرتبة والسلوك	ذكور	إناث	غير مصرح به	المجموع	نسبة الغنصر النسائي %
مجموع مراقبي النفقات العمومية	17	1	--	18	5,6
مجموع مراقبي المصالح العمومية	55	5	--	60	8,3
مجموع مراقبي المالية	42	4	--	46	8,7
مجموع مراقبي أملاك الدولة	21	2	--	23	8,7
متفقد عام للشغل	2	--	--	2	--
متفقد رئيس	9	--	--	9	--
متفقد مركزي	34	29	--	63	46,0
متفقد للشغل	211	125	--	336	37,2
ملحق تفقدية الشغل	--	1	--	1	100,0
مراقب الشغل	--	--	--	--	--
مجموع متفقد الشغل	256	155	--	411	37,7

الجدول 3.10 : توزيع أعوان الوظيفة العمومية حسب الرتبة والسلك والجنس لعائلة المراقبة في ديسمبر 2003

الرتبة والسلك	ذكور	إناث	غير مصرح به	المجموع	نسبة العنصر النسائي %
متفقد عام تعليم ثانوي	--	--	--	--	--
متفقد أول تعليم ابتدائي	100	11	--	111	9,9
متفقد تعليم ثانوي	247	23	--	270	8,5
متفقد تعليم ابتدائي	344	19	--	363	5,2
مستشار تعليم ثانوي	71	23	--	94	24,5
مجموع أعوان تفقدية التربية القومية	762	76	--	838	9,1
مستشارو التربية الاجتماعية	1 472	142	--	1 614	8,8
متفقد في التربية الاجتماعية	4	1	--	5	20,0
مستشار التربية الاجتماعية	1	9	--	10	90,0
متفقد اجتماعي مختص	54	193	--	247	78,1
مجموع أعوان تفقدية التربية الاجتماعية	59	203	--	262	77,5
متفقد الشباب والطفولة	186	9	--	195	4,6
مستشار في الشباب والطفولة	64	9	--	73	12,3
أعوان تفقدية الشباب و الطفولة	250	18	--	268	6,7
أعوان التفقد في الميدان الطبي	123	31	--	154	20,1
أعوان التفقد في الميدان البيطري	50	6	--	56	10,7
قيم مستشار	157	147	1	305	48,2
قيم عام درجة أولى	--	--	--	--	--
قيم عام صنف أول	--	1	--	1	100,0
قيم عام صنف الثاني	1	1	--	2	50,0
قيم أول	992	1 033	1	2 026	51,0
قيم	2 316	2 523	--	4 839	52,1
مجموع أعوان القيميين	3 466	3 705	2	7 173	51,7
عائلة المراقبة	6 573	4 348	2	10 923	39,8

الجدول 3.10 : توزيع أحوال الوظيفة العمومية حسب الرتبة والسلك والجنس لعائلة العملة والعائلات الأخرى في ديسمبر 2003

الرتبة والسلك	ذكور	إناث	غير مصرح به	المجموع	نسبة الغنصر النسائي %
عامل صنف 10	2 175	271	--	2 446	11,1
عامل صنف 9	1 978	352	--	2 330	15,1
عامل صنف 8	3 889	524	--	4 413	11,9
عامل صنف 7	4 713	1 185	2	5 900	20,1
عامل صنف 6	5 833	1 582	1	7 416	21,3
عامل صنف 5	7 286	2 829	4	10 119	28,0
عامل صنف 4	7 716	2 477	8	10 201	24,3
عامل صنف 3	4 045	1 794	2	5 841	30,7
عامل صنف 2	4 056	1 450	1	5 507	26,3
عامل صنف 1	3 204	1 295	35	4 534	28,6
عائلة سلك العملة	44 895	13 759	53	58 707	23,4
عائلة العملة	44 895	13 759	53	58 707	23,4
مجموع الأحوال المتعاقدين	109	263	99	471	55,8
مساعد معاون	131	76	534	741	10,3
أستاذ مساعد معاون	14	6	6	26	23,1
أستاذ محاضر معاون	7	2	13	22	9,1
أستاذ معاون	5	--	4	9	--
مجموع أحوال التعاون في التعليم	157	84	557	798	10,5
عائلة المتعاقدين	266	347	656	1 269	27,3
عائلة أصناف أخرى من الأحوال	7 963	824	168	8 955	9,2
المجموع العام	176 181	123 549	1 648	301 378	41,0

الجدول 3.11 : توزيع أعوان الوظيفة العمومية حسب الرتبة والسلوك والجنس لعائلة أعوان الإدارة في ديسمبر 2003

المجموع	غير مصرح به	55 سنة فما فوق	50-54 سنة	45-49 سنة	40-44 سنة	35-39 سنة	30-34 سنة	25-29 سنة	أقل من 25 سنة	أهم الرتب و الأسلاك
42	1	35	5	1	--	--	--	--	--	متصرف عام
47	1	17	19	10	--	--	--	--	--	متصرف رئيس
591	3	30	70	79	52	74	165	118	--	متصرف مستشار
913	25	83	132	178	72	63	120	227	13	متصرف
902	4	97	197	158	139	218	71	17	1	ملحق تصرف
4128	3	322	806	764	806	911	479	35	2	كاتب إدارة
2562	3	261	614	447	410	535	269	21	2	مستكتب إدارة
1254	2	121	314	274	335	160	38	10	--	راقن
47	--	1	1	3	13	25	4	--	--	راقن مساعد
422	--	47	97	90	89	74	21	3	1	عون استقبال
1123	2	75	162	184	211	254	200	31	4	كاتب راقن
12031	44	1089	2417	2188	2127	2314	1367	462	23	مجموع أعوان الإطار المشترك
501	--	27	73	61	63	83	128	66	--	مستشار المصالح العمومية
114	--	2	4	5	10	23	40	29	1	الإحصائيون النفسانيون
11	--	--	--	--	1	2	6	1	1	عون وقتي صنف أ1
724	1	--	--	2	16	154	347	197	7	عون وقتي صنف أ2
334	--	--	--	1	7	44	107	160	15	عون وقتي صنف أ3
1389	3	--	--	3	15	197	690	425	56	عون وقتي صنف ب
1127	5	--	1	2	15	214	504	354	32	عون وقتي صنف ج
94	--	--	--	2	4	26	24	38	--	عون وقتي صنف د
3679	9	--	1	10	58	637	1678	1175	111	مجموع الأعوان الوقتيين
44	--	6	9	4	5	5	12	3	--	حافظ مكنتبات أو موثق
258	--	10	33	32	39	69	51	24	--	مكتبي أو موثق
417	1	4	33	22	51	116	127	57	6	مكتبي أو موثق مساعد
95	--	6	19	21	21	11	5	7	5	معاون مكتبي
46	--	3	7	18	11	7	--	--	--	مخترن مكنتبات
23	--	--	2	5	6	8	2	--	--	مكتبي أو موثق
883	1	29	103	102	133	216	197	91	11	مجموع أعوان المكنتبات والتوثيق
283	1	--	4	11	25	55	92	85	10	الأعوان المتصرفون في الوثائق والأرشيف
123	--	1	11	14	27	23	35	9	3	أعوان السلوك الإداري لمجلس النواب

الجدول 3.11 : توزيع أعوان الوظيفة العمومية حسب الرتبة والسلوك والجنس لعائلة أعوان الإدارة في ديسمبر 2003

المجموع	غير مصرح به	55 سنة فما فوق	50-54 سنة	45-49 سنة	40-44 سنة	35-39 سنة	30-34 سنة	25-29 سنة	أقل من 25 سنة	أهم الرتب و الأسلاك
50	1	7	9	16	3	6	4	3	1	أعوان الإعلام و الصحافة
142	--	14	29	41	37	20	1	--	--	أعوان وزارة الشؤون الخارجية
7	--	3	--	2	2	--	--	--	--	متفقد عام المصالح المالية
25	--	--	4	6	13	2	--	--	--	متفقد رئيس المصالح المالية
440	--	22	56	80	55	85	103	39	--	متفقد مركزي للمصالح المالية
1341	14	71	165	203	175	292	321	94	6	متفقد المصالح المالية
651	--	57	118	157	128	149	34	6	2	ملحق تفقد المصالح المالية
2416	--	187	366	614	408	631	206	4	--	مراقب مصالح المالية
47	--	3	4	15	11	12	1	1	--	عون مصالح المالية
5	--	2	3	--	--	--	--	--	--	مأمور المصالح المالية
4932	14	345	716	1077	792	1171	665	144	8	مجموع أعوان المصالح المالية
372	--	19	31	46	31	74	117	53	1	أعوان تفقد الشؤون الاقتصادية
248	17	9	31	52	36	41	37	22	3	سلوك إدارة الملكية العقارية
801	--	7	31	49	90	279	272	71	2	سلوك إدارة الملكية العقارية
1	--	1	--	--	--	--	--	--	--	مستشار أول ثقافي
34	1	4	4	15	6	4	--	--	--	مستشار ثقافي
228	--	8	16	13	25	58	97	11	--	كاتب ثقافي
73	--	5	11	16	10	10	13	8	--	مستشار ثقافي مساعد
109	--	9	25	21	23	9	9	10	3	ملحق ثقافي
22	--	1	6	3	4	5	3	--	--	مستكتب ثقافي
--	--	--	--	--	--	--	--	--	--	عون ثقافي
467	1	28	62	68	68	86	122	29	3	مجموع أعوان الشؤون الثقافية

الجدول 3.11 : توزيع أعوان الوظيفة العمومية حسب الرتبة والسلك والجنس لعائلة أعوان الإدارة في ديسمبر 2003

المجموع	أقل من 25 سنة	25-29 سنة	30-34 سنة	35-39 سنة	40-44 سنة	45-49 سنة	50-54 سنة	55 سنة فما فوق	غير مصرح به	أهم الرتب و الأسلاك
2	--	--	--	--	--	1	--	1	--	متصرف عام الصحة العمومية
40	--	--	--	1	7	14	12	6	--	متصرف رئيس الصحة العمومية
69	--	--	11	10	13	15	8	11	1	متصرف مستشار الصحة العمومية
327	1	51	134	75	27	15	15	9	--	متصرف الصحة العمومية
242	2	38	54	61	23	33	23	8	--	ملحق إدارة صحة عمومية
433	--	33	118	112	63	43	40	24	--	كاتب مساعد صحة عمومية
701	--	15	83	196	184	101	87	35	--	مستكتب صحة عمومية
7	--	--	1	4	1	1	--	--	--	عون استقبال الصحة العمومية
1821	3	137	401	459	318	223	185	94	1	مجموع أعوان إدارة الصحة العمومية
4	--	--	--	--	--	--	3	1	--	متصرف عام للخدمة الإجتماعية
8	--	--	--	--	1	2	2	3	--	متصرف رئيس للخدمة الإجتماعية
24	--	--	--	3	10	3	7	1	--	مستشار أول للخدمة الإجتماعية
376	--	38	141	50	73	33	30	11	--	متصرف للخدمة الإجتماعية
480	39	257	28	47	55	16	25	13	--	مرشد أول للخدمة الإجتماعية
527	--	--	10	29	64	76	235	113	--	مرشد اجتماعي
1419	39	295	179	129	203	130	302	142	0	مجموع أعوان الخدمات الإجتماعية
12	--	--	--	--	--	--	2	10	--	وزير مفوض فوق العادة
23	--	--	--	--	1	4	6	12	--	وزير مفوض
96	--	2	3	21	18	19	17	16	--	مستشار الشؤون الخارجية
118	9	50	16	6	7	12	2	16	--	كاتب الشؤون الخارجية
249	9	52	19	27	26	35	27	54	--	مجموع أعوان السلك الدبلوماسي
1	--	--	--	--	1	--	--	--	--	مرشد المواصلات
2	--	--	--	--	--	--	1	1	--	متفقد عام للمواصلات
4	--	--	--	--	2	--	1	1	--	متفقد رئيس للمواصلات
13	--	--	2	--	3	6	--	2	--	متفقد مركزي للمواصلات
18	1	2	1	2	3	1	5	3	--	متفقد للمواصلات
7	--	--	--	2	2	--	3	--	--	ملحق تفقد للمواصلات
13	1	--	3	--	4	2	3	--	--	مراقب للمواصلات
18	3	1	2	1	4	5	1	1	--	عون إستغلال للمواصلات
76	--	3	8	5	19	14	14	8	5	مجموع أعوان السلك الإداري للمواصلات
28 191	228	2 726	5 362	5 648	4 066	4 142	4 050	1 875	94	مجموع عائلة أعوان الإدارة

الجدول 3.11 : توزيع أحوال الوظيفة العمومية حسب الرتبة والسلك والجنس لعائلة الفنيين في ديسمبر 2003

المجموع	غير مصرح به	55 سنة فما فوق	50-54 سنة	45-49 سنة	40-44 سنة	35-39 سنة	30-34 سنة	25-29 سنة	أقل من 25 سنة	أهم الرتب و الأسلاك
150	1	75	40	30	4	--	--	--	--	مهندس عام
268	3	26	45	81	75	37	1	--	--	مهندس رئيس
1 151	7	58	113	214	248	218	136	147	10	مهندس أول
0	--	--	--	--	--	--	--	--	--	مهندس فرعي
1 613	13	101	265	374	457	265	120	18	--	مهندس أشغال
3 226	5	740	626	625	549	278	183	194	26	تقني أو مهندس مساعد
2 142	6	312	373	595	535	221	84	15	1	مساعد تقني
215	--	51	50	42	41	19	12	--	--	عون تقني
8 765	35	1 363	1 512	1 961	1 909	1 038	536	374	37	مجموع الأحوال التقنيين
41	--	4	4	13	3	13	4	--	--	محلل مركزي و محلل أول
148	--	4	14	27	25	28	32	15	3	محلل
111	1	4	7	18	15	31	9	23	3	واضع برامج
26	--	1	11	4	4	5	1	--	--	تقني مخبر إعلامية
326	1	13	36	62	47	77	46	38	6	مجموع أحوال الإعلامية
177	--	11	14	27	22	51	19	29	4	أحوال المخابر
121	--	19	15	20	16	22	18	11	--	المهندسون المعماريون
30	--	5	7	14	2	2	--	--	--	المهندسون في علم طبقات الارض
16	--	2	2	4	8	--	--	--	--	ضابط أول للبحرية التجارية
--	--	--	--	--	--	--	--	--	--	ضابط أول من الرتبة الثالثة للبحرية التجارية
7	--	--	1	--	3	1	2	--	--	ضابط للبحرية التجارية
3	--	1	1	--	1	--	--	--	--	ضابط مساعد للبحرية التجارية
2	--	--	1	1	--	--	--	--	--	مساعد من الرتبة الأولى للبحرية التجارية
28	--	3	5	5	12	1	2	--	--	مجموع أحوال البحرية التجارية
26	--	15	6	3	1	1	--	--	--	أحوال الترقيم
9 473	36	1 429	1 595	2 092	2 009	1 192	621	452	47	عائلة الفنيين

الجدول 3.11 : توزيع أعوان الوظيفة العمومية حسب الرتبة والسلك والجنس لعائلة التعليم في ديسمبر 2003

المجموع	أقل من 25 سنة	25-29 سنة	30-34 سنة	35-39 سنة	40-44 سنة	45-49 سنة	50-54 سنة	55 سنة فما فوق	غير مصرح به	أهم الرتب و الأسلاك
44	--	--	--	--	1	8	15	18	2	أستاذ تعليم عالي فلاحي
31	--	--	--	1	3	13	11	3	--	أستاذ محاضر تعليم عالي فلاحي
100	1	--	8	15	19	25	19	13	--	أستاذ مساعد تعليم عالي فلاحي
48	--	1	7	15	9	5	5	5	1	مساعد تعليم عالي فلاحي
223	1	1	15	31	32	51	50	39	3	مجموع إطارات التعليم العالي للفلاحة
39	--	--	--	1	7	21	8	2	--	الاطباء البيطرة الاستشفائيين الجامعيين
771	--	93	264	105	64	15	--	--	230	مجموع إطارات التعليم التكنولوجي
570	--	1	--	--	27	114	229	195	4	أستاذ تعليم عالي
515	--	--	7	47	94	172	121	70	4	أستاذ محاضر
2 625	--	22	337	579	504	594	387	198	4	أستاذ مساعد
2 847	1	560	971	569	288	219	130	67	42	مساعد تعليم عالي
6 557	1	583	1 315	1 195	913	1 099	867	530	54	مجموع إطارات التعليم العالي
322	--	--	--	1	21	96	104	100	--	أستاذ استشفائي جامعي
429	--	--	3	68	191	123	38	6	--	أستاذ محاضر استشفائي جامعي
595	--	--	217	279	75	20	4	--	--	مساعد محاضر استشفائي جامعي
1 346	--	--	220	348	287	239	146	106	0	مجموع السلك الطبي الإستشفائي الجامعي
184	--	5	28	27	41	42	30	11	--	إطارات البحث الفلاحي
59	--	2	4	7	3	8	16	19	--	الموظفون العميون للتراث
25	--	--	--	8	8	4	5	--	--	السلك العلمي لمعهد باستور
254	3	37	71	68	34	17	14	6	4	أستاذ مبرز تعليم ثانوي
9 970	--	--	56	693	2 142	3 513	2 385	1 181	--	أستاذ أول تعليم ثانوي
38 895	409	8 002	13 366	8 902	3 495	2 244	1 492	761	224	أستاذ تعليم ثانوي
9 751	175	1 793	1 510	1 654	2 726	1 342	440	111	--	أستاذ مرحلة أولى
276	1	16	41	24	56	109	22	7	--	معلم تعليم ثانوي
59 146	588	9 848	15 044	11 341	8 453	7 225	4 353	2 066	228	مجموع أعوان التعليم الثانوي

الجدول 3.11 : توزيع أعوان الوظيفة العمومية حسب الرتبة والسلك والجنس لعائلة التعليم في ديسمبر 2003

المجموع	غير مصرح به	55 سنة فما فوق	50-54 سنة	45-49 سنة	40-44 سنة	35-39 سنة	30-34 سنة	25-29 سنة	أقل من 25 سنة	أهم الرتب و الأسلاك
167	2	--	--	--	--	2	3	142	18	عون تأطير
157	--	9	30	27	60	31	--	--	--	أستاذ تعليم ابتدائي
3 251	--	1 564	1 663	22	--	1	--	1	--	معلم تطبيق أول
38 416	--	1 038	6 405	6 455	10 808	10 655	3 043	12	--	معلم تطبيق
9 819	3	2	21	79	551	4 402	4 511	244	6	معلم
9 581	58	--	--	--	--	169	3 819	4 382	1 153	معلم أول
2 387	3	--	1	3	6	117	658	1 395	204	معلم مساعد صنف أ
3	--	--	2	--	--	--	1	--	--	معلم مساعد صنف ب
--	--	--	--	--	--	--	--	--	--	معلم مساعد صنف ج
1	--	--	--	--	--	--	1	--	--	معلم مساعد صنف د
30	--	--	--	--	--	--	--	8	22	معلم معوض صنف 1
35	--	--	--	--	--	--	7	15	13	معلم معوض صنف 2
63 847	66	2 613	8 122	6 586	11 425	15 377	12 043	6 199	1 416	مجموع أعوان التعليم الابتدائي
175	--	7	15	21	28	70	34	--	--	مجموع أعوان شؤون الدينية
387	--	1	13	26	36	104	138	60	9	مجموع أعوان التعليم المساجين
17	--	14	2	1	--	--	--	--	--	مهندس أول تعليم فلاحي
48	--	34	9	3	2	--	--	--	--	مهندس تعليم فلاحي
76	--	34	17	12	12	1	--	--	--	تقني تعليم فلاحي
142	--	52	45	32	8	4	1	--	--	مساعد تقني تعليم فلاحي
6	--	--	1	3	--	2	--	--	--	عون تقني تعليم فلاحي
289	--	134	74	51	22	7	1	--	--	مجموع أعوان التعليم الفلاحي
229	--	43	88	77	15	5	1	--	--	أستاذ تعليم شبه طبي
40	--	2	3	9	15	7	4	--	--	أستاذ تعليم شبه طبي مرحلة أولى
269	--	45	91	86	30	12	5	--	--	مجموع إطارات التعليم شبه الطبي
51	--	33	15	1	1	1	--	--	--	معلم تطبيق تربية إجتماعية
70	--	--	--	1	2	24	39	4	--	معلم تربية إجتماعية
--	--	--	--	--	--	--	--	--	--	مساعد تربية إجتماعية
4	--	1	3	--	--	--	--	--	--	منشط تربية إجتماعية
125	--	34	18	2	3	25	39	4	--	مجموع أعوان التربية الإجتماعية

الجدول 3.11 : توزيع أعوان الوظيفة العمومية حسب الرتبة والسلوك والجنس لعائلة التعليم في ديسمبر 2003

المجموع	غير مصرح به	55 سنة فما فوق	50-54 سنة	45-49 سنة	40-44 سنة	35-39 سنة	30-34 سنة	25-29 سنة	أقل من 25 سنة	أهم الرتب و الأسلاك
613	--	23	51	326	168	27	18	--	--	أستاذ أول الشباب و الطفولة
4 533	1	210	419	221	238	545	1 145	1 454	300	أستاذ الشباب و الرياضة
1 713	1	89	201	482	512	406	22	--	--	أستاذ مرحلة أولى الشباب و الرياضة
141	--	4	7	29	64	33	4	--	--	معلم تطبيق تربوية بدنية
26	--	4	8	9	2	3	--	--	--	منشط تطبيق تربوية بدنية
993	--	17	52	57	198	291	235	136	7	مربي شباب و طفولة
195	--	--	--	2	10	133	48	2	--	معلم تربوية بدنية
204	--	3	4	10	19	126	22	14	6	منشط تطبيق
--	--	--	--	--	--	--	--	--	--	منشط رياضي
8 418	2	350	742	1 136	1 211	1 564	1 494	1 606	313	مجموع أعوان تعليم الشباب و الطفولة
147	--	39	55	44	4	5	--	--	--	تقني أول في المخبر
955	2	22	41	128	115	228	207	187	25	تقني في المخبر
1 256	2	18	65	204	161	288	268	193	57	محضر في المخبر
17	--	--	2	4	5	5	1	--	--	مساعد محضر في المخبر
2 375	4	79	163	380	285	526	476	380	82	مجموع أعوان مخابر التربية
144 235	587	6 036	14 713	16 992	22 848	30 748	31 120	18 781	2 410	عائلة التعليم

الجدول 3.11 : توزيع أعوان الوظيفة العمومية حسب الرتبة والسلك والجنس لعائلة الطب في ديسمبر 2003

المجموع	غير مصرح به	55 سنة فما فوق	50-54 سنة	45-49 سنة	40-44 سنة	35-39 سنة	30-34 سنة	25-29 سنة	أقل من 25 سنة	أهم الرتب و الأسلاك
677	2	25	47	99	157	237	110	--	--	طبيب مختص
983	--	30	229	355	274	93	2	--	--	طبيب أول
1 458	4	15	103	247	391	504	190	4	--	طبيب الصحة العمومية
3 118	6	70	379	701	822	834	302	4	--	مجموع أطباء الصحة العمومية
356	1	3	31	85	92	78	51	15	--	مجموع أطباء أسنان في الصحة العمومية
268	--	6	37	68	38	44	45	27	3	مجموع الصيادلة
1 576	34	--	--	--	4	11	318	1 195	14	مجموع الأطباء المقيمين
771	35	--	--	--	3	6	44	390	293	مجموع المتربصين الداخليين
235	--	4	46	74	31	28	33	19	--	مجموع البيطرة
759	--	199	483	77	--	--	--	--	--	تقني أول في الصحة العمومية
1 713	--	129	512	926	145	1	--	--	--	تقني في الصحة العمومية
6 789	3	79	303	1 012	1 334	1 672	1 315	973	98	ممرض سامي في الصحة العمومية
2 551	--	173	656	613	709	352	45	2	1	ممرض أول في الصحة العمومية
12 859	--	224	1 036	2 294	3 320	2 385	2 035	1 533	32	ممرض الصحة العمومية
4 327	--	328	969	890	1 283	856	1	--	--	مساعد ممرض في الصحة العمومية
28 998	3	1 132	3 959	5 812	6 791	5 266	3 396	2 508	131	مجموع أعوان شبه الطبي
35 322	79	1 215	4 452	6 740	7 781	6 267	4 189	4 158	441	عائلة الطب

الجدول 3.11 : توزيع أعوان الوظيفة العمومية حسب الرتبة والسلوك والجنس لعائلة القضاة في ديسمبر 2003

المجموع	غير مصرح به	55 سنة فما فوق	50-54 سنة	45-49 سنة	40-44 سنة	35-39 سنة	30-34 سنة	25-29 سنة	أقل من 25 سنة	أهم الرتب و الأسلاك
274	--	49	114	105	6	--	--	--	--	قاضي من الصنف الثالث
499	1	2	30	136	230	97	3	--	--	قاضي من الصنف الثاني
911	--	--	--	6	29	246	362	254	14	قاضي من الصنف الأول
183	--	9	9	35	31	32	44	23	--	مستشار
--	--	--	--	--	--	--	--	--	--	مستشار مساعد
1 867	1	60	153	282	296	375	409	277	14	مجموع سلك القضاة
1 867	1	60	153	282	296	375	409	277	14	مجموع عائلة القضاة

الجدول 3.11 : توزيع أعوان الوظيفة العمومية حسب الرتبة والسلوك والجنس لعائلة المحاكم في ديسمبر 2003

المجموع	غير مصرح به	55 سنة فما فوق	50-54 سنة	45-49 سنة	40-44 سنة	35-39 سنة	30-34 سنة	25-29 سنة	أقل من 25 سنة	أهم الرتب و الأسلاك
29	--	1	8	7	6	5	2	--	--	متصرف مستشار محكمة
155	--	12	52	50	26	9	6	--	--	متصرف محكمة
222	--	11	39	61	41	53	15	2	--	كاتب أول في المحكمة
1089	2	25	117	219	242	280	167	36	1	كاتب محكمة
635	1	17	47	77	144	192	127	30	--	مساعد كاتب مساعد
306	--	1	28	70	83	69	35	15	5	عون استقبال محكمة
2 436	3	67	291	484	542	608	352	83	6	مجموع سلك كتبة المحكمة
2 436	3	67	291	484	542	608	352	83	6	عائلة كتبة المحكمة

الجدول 3.11 : توزيع أعوان الوظيفة العمومية حسب الرتبة والسلوك والجنس لعائلة المراقبة في ديسمبر 2003

المجموع	غير مصرح به	55 سنة فما فوق	50-54 سنة	45-49 سنة	40-44 سنة	35-39 سنة	30-34 سنة	25-29 سنة	أقل من 25 سنة	أهم الرتب و الأسلاك
18	--	13	3	--	1	--	1	--	--	مجموع مراقبي النفقات العمومية
60	--	8	8	6	5	10	16	7	--	مجموع مراقبي المصالح العمومية
46	--	1	5	3	9	11	13	4	--	مجموع مراقبي المالية
23	--	1	1	5	3	5	8	--	--	مجموع مراقبي أملاك الدولة
2	--	--	2	--	--	--	--	--	--	متفقد عام للشغل
9	--	--	2	7	--	--	--	--	--	متفقد رئيس
63	--	1	4	14	31	12	1	--	--	متفقد مركزي
336	--	8	30	36	45	53	119	45	--	متفقد للشغل
1	--	--	--	1	--	--	--	--	--	ملحق لتفقدية الشغل
--	--	--	--	--	--	--	--	--	--	مراقب للشغل
411	--	9	38	58	76	65	120	45	--	مجموع متفقدو الشغل

الجدول 3.11 : توزيع أعوان الوظيفة العمومية حسب الرتبة والسلك والجنس لعائلة المراقبة في ديسمبر 2003

المجموع	غير مصرح به	55 سنة فما فوق	50-54 سنة	45-49 سنة	40-44 سنة	35-39 سنة	30-34 سنة	25-29 سنة	أقل من 25 سنة	أهم الرتب و الأسلاك
--	--	--	--	--	--	--	--	--	--	متفقد عام تعليم ثانوي
111	--	42	58	11	--	--	--	--	--	متفقد أول تعليم ابتدائي
270	--	44	80	90	35	21	--	--	--	متفقد تعليم ثانوي
363	--	37	195	76	39	16	--	--	--	متفقد تعليم ابتدائي
94	--	6	30	21	23	14	--	--	--	مستشار تعليم ثانوي
838	--	129	363	198	97	51	--	--	--	مجموع أعوان تفقدية التربية القومية
1 614	--	307	707	270	206	92	27	5	--	مستشارو التربية الاجتماعية
5	--	4	1	--	--	--	--	--	--	متفقد في التربية الاجتماعية
10	--	5	4	--	1	--	--	--	--	مستشار التربية الاجتماعية
247	--	--	3	--	4	54	96	81	9	متفقد إجتماعي مختص
262	--	9	8	--	5	54	96	81	9	مجموع أعوان متفقدية التربية
195	--	59	60	39	27	10	--	--	--	متفقد الشباب والطفولة
73	--	6	26	25	8	8	--	--	--	أعوان تفقدية الشباب والطفولة
268	--	65	86	64	35	18	0	--	--	مجموع أعوان تفقدية الشباب و الطفولة
154	--	18	59	57	8	11	1	--	--	مجموع أعوان التفقد في ميدان الطب
56	--	14	17	24	1	--	--	--	--	مجموع أعوان التفقد في ميدان البيطري
305	1	124	30	--	2	14	62	68	4	قيم مستشار
--	--	--	--	--	--	--	--	--	--	قيم عام درجة أولى
1	--	1	--	--	--	--	--	--	--	قيم عام صنف أول
2	--	--	1	--	1	--	--	--	--	قيم عام صنف الثاني
2 026	1	331	1 025	238	49	224	117	34	7	قيم أول
4 839	--	12	75	57	200	1 619	2 157	637	82	قيم مستشار
7 173	2	468	1 131	295	252	1 857	2 336	739	93	مجموع أعوان القيميين
10 923	2	1 042	2 426	980	698	2 174	2 618	881	102	عائلة المراقبة

الجدول 3.11 : توزيع أعوان الوظيفة العمومية حسب الرتبة والسلك والجنس لعائلة العملة والعائلات الأخرى في ديسمبر 2003

المجموع	غير مصرح به	55 سنة فما فوق	50-54 سنة	45-49 سنة	40-44 سنة	35-39 سنة	30-34 سنة	25-29 سنة	أقل من 25 سنة	أهم الرتب و الأسلاك
2 446	--	1 020	871	397	121	34	3	--	--	عامل صنف 9
2 330	--	555	673	612	305	137	47	1	--	عامل صنف 8
4 413	--	772	1 237	1 269	799	263	65	8	--	عامل صنف 7
5 900	2	797	1 287	1 551	1 266	654	271	64	8	عامل صنف 6
7 416	2	724	1 350	1 980	1 781	1 042	457	79	1	عامل صنف 5
10 119	5	774	1 432	2 326	2 391	1 714	1 012	400	65	عامل صنف 4
10 201	13	545	1 268	2 014	2 290	2 102	1 301	557	111	عامل صنف 3
5 841	3	66	433	876	1 127	1 299	1 091	713	233	عامل صنف 2
5 507	1	16	172	1 131	1 441	1 425	962	314	45	عامل صنف 9
4 534	40	6	14	142	887	1 219	1 129	778	319	عامل صنف 9
58 707	66	5 275	8 737	12 298	12 408	9 889	6 338	2 914	782	عائلة العملة
58 707	66	5 275	8 737	12 298	12 408	9 889	6 338	2 914	782	عائلة العملة
471	136	30	39	45	74	83	55	9	--	مجموع الأعوان المتعاقدين
741	567	21	9	13	9	21	85	16	--	مساعد معاون
26	7	9	3	3	2	2	--	--	--	أستاذ مساعد معاون
22	13	6	1	1	--	--	1	--	--	أستاذ محاضر معاون
9	5	3	--	1	--	--	--	--	--	أستاذ معاون
798	592	39	13	18	11	23	86	16	--	مجموع أعوان التعاون في التعليم
1 269	728	69	52	63	85	106	141	25	--	عائلة المتعاقدين
8 955	171	161	831	1 132	1 060	1 636	2 303	1 506	155	عائلة أصناف أخرى من الاعوان
301 378	1 767	17 229	37 300	45 205	51 793	58 643	53 453	31 803	4 185	المجموع العام

ملحق إحصائي بخصوص جداول

سنة 2004

ملحق إحصائي لجداول سنة 2004

قائمة جداول إحصائية

- الجدول 4.01 توزيع مفصل لأجراء الوظيفة العمومية حسب الهيكل والجنس في ديسمبر 2004 177
- الجدول 4.02 توزيع أعوان الوظيفة العمومية حسب الفئة العمرية والجنس في ديسمبر 2004 178
- الجدول 4.03 توزيع أعوان الوظيفة العمومية حسب الحالة العائلية والجنس في 2004..... 179
- الجدول 4.04 توزيع أعوان الوظيفة العمومية حسب الصنف والجنس في ديسمبر 2004..... 180
- الجدول 4.05 توزيع أعوان الوظيفة العمومية حسب الهياكل والصنف في ديسمبر 2004..... 181
- الجدول 4.06 توزيع أعوان الوظيفة العمومية حسب الصنف والفئة العمرية في ديسمبر 2004..... 184
- الجدول 4.07 توزيع أعوان الوظيفة العمومية من الفئة العمرية 55 سنة فما فوق حسب الهيكل والصنف في ديسمبر 2004 186
- الجدول 4.08 توزيع أعوان الوظيفة العمومية حسب الهيكل أو المؤسسة والفئة العمرية في ديسمبر 2004..... 188
- الجدول 4.09 توزيع أعوان الوظيفة حسب الرتبة والسلوك والجنس لعائلة أعوان الإدارة في ديسمبر 2004 192
- الجدول 4.10 توزيع أعوان الوظيفة حسب الرتبة والسلوك والجنس لعائلة أعوان الإدارة في ديسمبر 2004 203

الجدول 4.01: توزيع مفصل لأعوان الوظيفة العمومية حسب الهيكل و الجنس في ديسمبر 2004

المجموع	العهد			المؤسسات الإدارية	المجموع	العهد			الوزارات
	غير مصرح به	إثبات	تأخر			غير مصرح به	إثبات	تأخر	
1 294	--	614	680	الملكية العقارية	159 172	565	71 538	87 069	وزارة التربية والتعليم
22	--	9	13	المجلس الدستوري	24 216	279	9 447	14 490	التعليم العالي
59	--	20	39	الأرشيف الوطني	52 795	26	28 227	24 542	الصحة العمومية
72	--	36	36	المعهد الأعلى للقضاء	9 638	105	2 730	6 803	وزارة الرياضة
182	--	72	110	المحكمة الإدارية	4 301	5	2 534	1 762	الشؤون الاجتماعية والتضامن
140	--	9	131	وكالة شراء المعادن	2 400	6	974	1 420	وزارة الثقافة والمحافظة على التراث
417	--	32	385	وكالة التفتيش على المياه	10 178	15	2 796	7 367	الحل وحقوق الإنسان
234	--	94	140	الدراسة القومية للإدارة	12 826	29	3 270	9 527	المالية
122	--	31	91	معهد المكتبية و الإعلامية	16 961	29	2 489	14 443	القلاحة والموارد المائية
38	--	12	26	الموقع الإداري	5 869	7	898	4 964	التجهيز و الإسكان والتنمية العمرانية
219	--	75	144	دائرة المحاسبات	1 139	8	438	693	الوزارة الأولى
389	--	353	36	التنظيم العالي	825	14	283	528	وزارة الشؤون الخارجية
110	--	23	87	المركز الفني للتجارب في قطاع البناء	954	1	348	605	وزارة التجارة والصناعات التقليدية
87	1	31	55	الدراسة العليا للاتصالات	1 290	4	418	868	أملاك الدولة والشؤون العقارية
101	--	40	61	المعهد الأعلى للدراسات القبية في البناء	292	1	129	162	وزارة تكنولوجيا الاتصالات
17	--	1	16	اللجنة العليا للمراقبة الإدارية	319	3	121	195	مجلس النواب
866	1	165	700	المعهد الوطني للتراث	303	4	138	161	وزارة التنمية والتعاون الدولي
32	--	16	16	المجلس الاقتصادي والاجتماعي	328	--	126	202	وزارة الصناعة والطاقة
160	--	85	75		274	--	100	174	وزارة التشغيل والإدماج المهني
					297	3	52	242	الشؤون البيئية
					1 984	1	1 114	869	وزارة شؤون المرأة والأسرة والطفولة
					748	9	255	484	وزارة البحث العملي والتكنولوجيا
					288	--	82	206	وزارة النقل
					26	--	8	18	وزارة السياحة
					196	--	65	131	وزارة البيئة والتنمية المستدامة
4 561	2	1 718	2 841	مجموع المؤسسات الإدارية	307 619	1 114	128 580	177 925	المجموع

الجدول 4.02: توزيع أعوان الوظيفة العمومية حسب الفئة العمرية والجنس في ديسمبر 2004

الفئة العمرية	العدد		المجموع	النسبة (%)		المجموع
	ذكور	إناث		غير مصرح به	إناث	
أقل من 25 سنة	2 445	2 203	4 648	1,7	1,4	1,5
25 - 29 سنة	15 327	18 072	33 399	13,9	8,5	10,7
30 - 34 سنة	27 005	27 006	54 011	20,7	14,9	17,3
35 - 39 سنة	31 600	27 266	58 866	20,9	17,4	18,9
40 - 44 سنة	32 536	23 016	55 552	17,7	18,0	17,8
45 - 49 سنة	29 694	15 424	45 118	11,8	16,4	14,4
50 - 54 سنة	27 987	12 557	40 544	9,6	15,5	13,0
أكثر من 55 سنة	14 074	4 666	18 740	3,6	7,8	6,0
غير مصرح به	98	88	1 302	0,1	0,1	0,4
المجموع	180 766	130 298	312 180	100,0	100,0	100,0

الجدول 4.03: توزيع أعوان الوظيفة العمومية حسب الحالة العائلية والجنس في ديسمبر 2004

	النسبة (%)			النسبة (%)			العدد			الحالة العائلية	
	النسبة (%)	إناث	ذكور	النسبة (%)	إناث	ذكور	المجموع	غير مصحح به	إناث		ذكور
المجموع	100,0	49,5	50,5	100,0	39,4	29,0	103 737	--	51 324	52 413	أعرب
	100,0	--	62,6	65,5	58,6	70,8	204 327	--	76 402	127 925	متزوج
	100,0	--	15,4	0,3	0,7	0,1	1 068	--	904	164	أرمل
	100,0	--	87,2	0,6	1,3	0,1	1 884	--	1 643	241	مطلق
	100,0	2,1	2,0	0,4	0,0	0,0	1 164	1 116	25	23	غير مصحح به
	100,0	41,7	57,9	100,0	100,0	100,0	312 180	1 116	130 298	180 766	المجموع
	100,0	0,4									

التقرير السنوي حول خصائص أعوان الوظيفة العمومية وأجورهم لسنة 2004

الجدول 4.04: توزيع أعوان الوظيفة العمومية حسب الصنف و الجنس في ديسمبر 2004

الصنف	النسبة (%)		النسبة (%)		العدد					الصنف
	إناث	ذكور	إناث	ذكور	المجموع	غير مصحح به	إناث	ذكور	المجموع	
صنف أ1	10,9	18,8	33,1	66,3	38 037	240	12 566	25 231		
صنف أ2	24,5	26,4	44,1	55,4	63 952	282	28 233	35 437		
صنف أ3	39,2	32,6	50,6	49,1	89 386	269	45 255	43 862		
صنف ب	17,4	15,0	49,7	49,9	40 475	157	20 103	20 215		
صنف ج	7,8	6,6	50,3	49,5	17 955	27	9 035	8 893		
صنف د	0,2	0,6	23,6	75,7	1 100	7	260	833		
مجموع الموظفين	100,0	100,0	46,0	53,6	250 905	982	115 452	134 471		
عملة الوحدة الأولى (1 إلى 3)	26,4	32,0	28,5	71,1	15 683	57	4 476	11 150		
عملة الوحدة الثانية (4 إلى 7)	56,8	58,9	24,4	75,6	33 747	8	8 240	25 499		
عملة الوحدة الثالثة (8 إلى 10)	16,8	9,2	12,9	87,1	9 958	--	1 282	8 676		
مجموع العملة	100,0	100,0	23,6	76,3	59 388	65	13 998	45 325		
حالة أخرى			44,9	51,4	1 887	69	848	970		
المجموع			41,7	57,9	312 180	1 116	130 298	180 766		

الجدول 14.05 : توزيع أعوان الوظيفة العمومية حسب الهياكل والصنف في ديسمبر 2004

(مجموع الجنسين)

المجموع	حالة أخرى	مجموع الصلة	الوحدة الثالثة	الوحدة الثانية	الوحدة الأولى	مجموع الموظفين	صنف د	صنف ج	صنف ب	صنف أ3	صنف أ2	صنف أ1	الهياكل
159 172	172	17 587	723	8 262	8 602	141 413	161	5 860	10 598	64 049	48 052	12 693	وزارة التربية والتعليم
24 216	1 132	7 394	472	4 134	2 788	15 690	57	1 208	1 326	1 026	2 537	9 536	وزارة التعليم العالي
52 795	2	11 843	1 035	8 842	1 966	40 950	19	4 929	14 481	12 374	1 708	7 439	وزارة الصحة العمومية
9 638	4	1 032	373	574	85	8 602	7	102	250	3 848	3 184	1 211	وزارة الرياضة
4 301	17	1 078	143	692	243	3 206	3	135	811	990	985	282	وزارة الشؤون الاجتماعية والتضامن
2 400	46	994	193	702	99	1 360	7	157	286	422	387	101	وزارة الثقافة والمحافظة على التراث
10 178	329	1 203	81	686	436	8 646	429	2 182	3 282	400	1 368	985	وزارة العمل وحقوق الإنسان
12 826	13	1 667	21	1 134	512	11 146	224	1 528	4 893	1 474	1 522	1 505	وزارة المالية
16 961	32	8 893	4 424	4 162	307	8 036	75	617	2 081	2 137	1 601	1 525	وزارة الفلاحة والموارد المائية
5 869	37	3 640	1 575	1 987	78	2 192	35	349	701	486	202	419	وزارة التجهيز والإسكان
1 139	9	357	67	213	77	773	15	104	161	72	149	272	الوزارة الأولى
825	4	223	33	187	3	598	12	84	110	64	169	159	وزارة الشؤون الخارجية
954	44	153	33	106	14	757	5	83	165	210	173	121	وزارة السياحة والصناعات التقليدية
1 290	--	352	52	287	13	938	13	152	125	170	268	210	وزارة أملاك الدولة والشؤون العقارية
297	2	45	--	18	27	250	2	12	31	17	154	34	وزارة الشؤون البيئية
274	3	63	1	53	9	208	--	14	50	22	64	58	وزارة التشغيل والإسماج المهني
288	--	66	6	55	5	222	--	18	55	47	48	54	وزارة الفل
328	2	79	12	60	7	247	1	16	44	27	40	119	وزارة الصناعة والطاقة
303	1	92	31	57	4	210	--	6	52	24	35	93	وزارة التنمية والتعاون الدولي
1 984	25	452	98	248	106	1 507	6	41	57	863	377	163	وزارة شؤون المرأة والأسرة والطفولة
319	1	50	16	29	5	268	4	21	101	26	39	77	مجلس النواب
196	--	60	10	49	1	136	2	5	27	10	30	62	وزارة البيئة والتنمية المستدامة
26	1	3	--	2	1	22	--	--	1	2	7	12	وزارة السياحة
748	--	190	36	125	29	558	5	20	92	80	83	278	وزارة البحث العلمي
292	3	58	8	35	15	231	2	34	41	29	50	75	وزارة تكنولوجيا الاتصال
4 561	8	1 814	515	1 048	251	2 739	16	278	654	517	720	554	مؤسسات ذات الصيغة الإدارية
312 180	1 887	59 388	9 958	33 747	15 683	250 905	1 100	17 955	40 475	89 386	63 952	38 037	المجموع

الجدول 4.05ب: توزيع أعران الوظيفة العمومية حسب الهياكل والصف في ديسمبر 2004 (نكور)

المجموع	حالة أخرى	مجموع العلة	الوحدة الثالثة	الوحدة الثانية	الوحدة الأولى	مجموع الموظفين	صنف د	صنف ج	صنف ب	صنف أ3	صنف أ2	صنف أ1	الهيكال
87 069	29	13 660	534	6 521	6 605	73 380	113	2 531	5 001	31 518	25 476	8 741	وزارة التربية والتعليم
14 490	551	5 374	420	3 064	1 890	8 565	37	393	515	474	1 126	6 020	وزارة التعليم العالي
24 542	1	7 048	718	5 359	971	17 493	5	2 348	5 870	4 424	860	3 986	وزارة الصحة العمومية
6 803	2	708	300	362	46	6 093	3	28	123	2 622	2 305	1 012	وزارة الرياضة
1 762	9	638	95	430	46	6 093	1	23	135	271	480	205	وزارة الشؤون الاجتماعية والتضامن
1 420	33	713	156	498	59	6 74	7	56	139	184	208	80	وزارة الثقافة والمحافظة على التراث
7 367	261	937	77	552	308	6 169	363	1 496	2 339	205	1 051	715	وزارة العمل وحقوق الإنسان
9 527	2	1 562	18	1 058	486	7 963	177	1 193	3 392	979	985	1 237	وزارة المالية
14 443	6	8 078	4 005	3 801	272	6 359	50	350	1 563	1 819	1 342	1 235	وزارة الفلاحة والموارد المائية
4 964	4	3 366	1 534	1 780	52	1 594	26	150	531	415	147	325	وزارة التجهيز والإسكان
693	8	274	57	169	48	411	11	39	36	33	88	204	الوزارة الأولى
528	4	186	31	154	1	338	9	36	32	20	113	128	وزارة الشؤون الخارجية
605	28	115	31	73	11	462	3	27	80	138	118	96	وزارة السياحة والصناعات التقليدية
868	--	271	48	216	7	597	6	63	64	126	175	163	وزارة أملاك الدولة والشؤون العقارية
242	2	37	--	13	24	203	2	7	21	13	127	33	وزارة الشؤون الدينية
174	3	59	1	52	6	112	--	5	9	12	34	52	وزارة التشغيل والإدماج المهني
206	--	56	6	48	2	150	--	8	24	37	31	50	وزارة النقل
202	1	50	8	41	1	151	1	4	9	19	31	87	وزارة الصناعة والطاقة
161	1	66	26	38	2	94	--	1	9	6	17	61	وزارة التنمية والتعاون الدولي
869	19	263	63	147	53	587	3	15	10	287	186	86	وزارة شؤون المرأة والأسرة والطفولة
195	1	45	16	27	2	149	2	15	48	13	26	45	محطس النواب
131	--	49	6	42	1	82	1	--	5	7	22	47	وزارة البيئة والتنمية المستدامة
18	1	3	--	2	1	14	--	--	1	--	4	9	وزارة السياحة
484	--	162	34	109	19	322	4	9	31	37	48	193	وزارة البحث العلمي
162	2	46	8	30	8	114	--	10	12	12	23	57	وزارة تكنولوجيات الاتصال
2 841	2	1 559	484	913	162	1 280	9	86	216	191	414	364	مؤسسات ذات الصيغة الإدارية
180 766	970	45 325	8 676	25 499	11 150	134 471	833	8 893	20 215	43 862	35 437	25 231	المجموع

الجدول 4.05: توزيع أعوان الوظيفة العمومية حسب الهياكل والصنف في ديسمبر 2004

(الآلاف)

المجموع	حالة أخرى	مجموع العمالة	الوحدة الثالثة	الوحدة الثانية	الوحدة الأولى	مجموع الموظفين	صنف د	صنف ج	صنف ب	صنف 3أ	صنف 2أ	صنف 1أ	الهياكل
71 538	142	3 898	189	1 741	1 968	67 498	48	3 316	5 461	32 343	22 380	3 950	وزارة التربية والتعليم
9 447	533	2 017	52	1 070	895	6 897	20	813	810	550	1 392	3 312	وزارة التعليم العالي
28 227	1	4 794	317	3 483	994	23 432	14	2 581	8 609	7 947	833	3 448	وزارة الصحة العمومية
2 730	--	323	73	211	39	2 407	4	74	127	1 160	843	199	وزارة الرياضة
2 534	8	437	48	261	128	2 089	2	112	676	718	505	76	وزارة الشؤون الاجتماعية والتضامن
974	12	281	37	204	40	681	--	101	147	238	175	20	وزارة الثقافة والمحافظة على التراث
2 796	66	266	4	134	128	2 464	64	684	937	195	317	267	وزارة العدل وحقوق الإنسان
3 270	4	102	3	73	26	3 164	43	325	1 501	494	536	265	وزارة المالية
2 489	23	797	419	361	17	1 669	25	267	512	318	258	289	وزارة الفلاحة والموارد المائية
898	29	274	41	207	26	595	9	199	170	71	53	93	وزارة التجهيز والإسكان
438	--	80	10	44	26	358	4	65	124	39	59	67	الوزارة الأولى
283	--	36	2	32	2	247	2	48	75	39	55	28	وزارة الشؤون الخارجية
348	16	38	2	33	3	294	2	56	85	72	55	24	وزارة السياحة والصناعات التقليدية
418	--	81	4	71	6	337	7	89	61	43	92	45	وزارة أملاك الدولة والشؤون العقارية
52	--	6	--	3	3	46	--	5	10	4	26	1	وزارة الشؤون الدينية
100	--	4	--	1	3	96	--	9	41	10	30	6	وزارة التشغيل والإمماج المهني
82	--	10	--	7	3	72	--	10	31	10	17	4	وزارة النقل
126	1	29	4	19	6	96	--	12	35	8	9	32	وزارة الصناعة والطاقة
138	--	26	5	19	2	112	--	5	43	18	17	29	وزارة التنمية والتعاون الدولي
1 114	6	189	35	101	53	919	3	26	47	576	191	76	وزارة شؤون المرأة والأسرة والطفولة
121	--	5	--	2	3	116	2	6	53	13	13	29	مجلس النواب
65	--	11	4	7	--	54	1	5	22	3	8	15	وزارة البيئة والتنمية المستدامة
--	--	--	--	--	--	8	--	--	--	2	3	3	وزارة السياحة
255	--	28	2	16	10	227	1	11	59	41	33	82	وزارة البحث العلمي
129	1	12	--	5	7	116	2	24	29	17	27	17	وزارة تكنولوجيا الاتصال
1 718	6	254	31	135	88	1 458	7	192	438	326	306	189	مؤسسات ذات الصيغة الإدارية
130 298	848	13 998	1 282	8 240	4 476	115 452	260	9 035	20 103	45 255	28 233	12 566	المجموع

الجدول 4.06 أ : توزيع أحوال الوظيفة العمومية حسب الصنف والفئة العمرية في ديسمبر 2004

المجموع	غير مصرح به	55 سنة فما فوق	54 - 50 سنة	49 - 45 سنة	44 - 40 سنة	39 - 35 سنة	34 - 30 سنة	29 - 25 سنة	أقل من 25 سنة	الصنف
38 037	327	3 769	7 063	7 928	6 559	4 871	4 249	3 214	57	موظف صنف أ1
63 952	294	3 292	4 966	3 912	5 516	13 294	18 494	13 244	940	موظف صنف أ2
89 386	274	3 397	12 062	12 501	19 934	18 078	12 324	8 586	2 230	موظف صنف أ3
40 475	161	1 617	4 401	6 018	7 980	9 127	8 078	2 827	266	موظف صنف ب
17 955	28	943	2 064	1 764	2 812	3 735	4 276	2 027	306	موظف صنف ج
1 100	8	54	131	161	172	177	162	195	40	موظف صنف د
250 905	1 092	13 072	30 687	32 284	42 973	49 282	47 583	30 093	3 839	مجموع الموظفين
15 683	63	100	732	2 195	3 544	3 755	2 962	1 731	601	عملة الوحدة الأولى
33 747	12	2 892	5 874	8 035	7 590	5 108	2 940	1 093	203	عملة الوحدة الثانية
9 958	1	2 537	3 119	2 478	1 269	448	102	4	--	عملة الوحدة الثالثة
59 388	76	5 529	9 725	12 708	12 403	9 311	6 004	2 828	804	مجموع العملة
1 887	134	139	132	126	176	273	424	478	5	حالة أخرى
312 180	1 302	18 740	40 544	45 118	55 552	58 866	54 011	33 399	4 648	المجموع

الجدول 4.06 ب: توزيع أعوان الوظيفة العمومية حسب الصنف والفئة العمرية في ديسمبر 2004

الصنف	أقل من 25 سنة	29 - 25 سنة	34 - 30 سنة	39 - 35 سنة	44 - 40 سنة	49 - 45 سنة	54 - 50 سنة	55 سنة فما فوق	غير مصرح به	المجموع
موظف صنف 1	0,1	8,4	11,2	12,8	17,2	20,8	18,6	9,9	0,9	100,0
موظف صنف 2	1,5	20,7	28,9	20,8	8,6	6,1	7,8	5,1	0,5	100,0
موظف صنف 3	2,5	9,6	13,8	20,2	22,3	14,0	13,5	3,8	0,3	100,0
موظف صنف ب	0,7	7,0	20,0	22,5	19,7	14,9	10,9	4,0	0,4	100,0
موظف صنف ج	1,7	11,3	23,8	20,8	15,7	9,8	11,5	5,3	0,2	100,0
موظف صنف د	3,6	17,7	14,7	16,1	15,6	14,6	11,9	4,9	0,7	100,0
مجموع الموظفين	1,5	12,0	19,0	19,6	17,1	12,9	12,2	5,2	0,4	100,0
عملة الوحدة الأولى	3,8	11,0	18,9	23,9	22,6	14,0	4,7	0,6	0,4	100,0
عملة الوحدة الثانية	0,6	3,2	8,7	15,1	22,5	23,8	17,4	8,6	0,0	100,0
عملة الوحدة الثالثة	--	0,0	1,0	4,5	12,7	24,9	31,3	25,5	--	100,0
مجموع العملة	1,4	4,8	10,1	15,7	20,9	21,4	16,4	9,3	0,1	100,0
حالة أخرى	0,3	25,3	22,5	14,5	9,3	6,7	7,0	7,4	7,1	100,0
المجموع	1,5	10,7	17,3	18,9	17,8	14,5	13,0	6,0	0,4	100,0

الجدول 4.07 أ : توزيع أعوان الوظيفة العمومية من الفئة العمرية 55 سنة فما فوق حسب الهيكل والصف في ديسمبر 2004

المجموع	حالة	مجموع	الوحدة	الوحدة	الوحدة	مجموع	صف	صف	صف	صف	صف	صف	صف	الهيكل
	أخرى	العملة	الثالثة	الثانية	الأولى	الموظفين	د	ج	ب	أ3	أ2	أ1		
6 901	30	720	221	484	15	6 151	13	96	239	1 608	2 376	1 819	وزارة التربية والتعليم	
1 540	64	481	153	328	--	995	1	55	56	37	99	747	وزارة التعليم العالي	
2 961	1	1 080	418	652	10	1 880	1	477	370	681	73	278	وزارة الصحة العمومية	
608	--	80	69	11	--	528	2	14	9	70	247	186	وزارة الرياضة	
342	4	76	49	26	1	262	1	25	129	45	36	26	وزارة الشؤون الاجتماعية والتضامن	
258	9	112	59	53	--	137	--	17	34	33	26	27	وزارة الثقافة والمحافظة على التراث	
262	15	96	29	62	5	151	4	16	38	11	8	74	وزارة العمل وحقوق الإنسان	
519	--	109	12	97	--	410	3	7	180	66	89	65	وزارة المالية	
3 816	3	2 121	1 168	901	52	1 692	15	137	460	639	180	261	وزارة الفلاحة والموارد المائية	
473	1	272	135	134	3	200	6	36	24	89	11	34	وزارة التجهيز والإسكان	
117	2	37	21	15	1	78	2	11	8	5	15	37	الوزارة الأولى	
109	2	25	12	13	--	82	--	3	14	5	31	29	وزارة الشؤون الخارجية	
74	1	13	6	7	--	60	--	7	8	16	14	15	وزارة السياحة والصناعات التقليدية	
110	--	36	21	14	1	74	1	13	8	28	9	15	وزارة أملاك الدولة والشؤون العقارية	
12	1	--	--	--	--	11	--	--	1	5	2	3	وزارة الشؤون الدينية	
13	1	2	--	--	2	10	--	--	2	--	1	7	وزارة التشغيل والإدماج المهني	
15	--	7	3	4	--	8	--	1	1	3	--	3	وزارة النقل	
32	--	10	2	6	2	22	--	2	3	1	8	8	وزارة الصناعة والطاقة	
29	--	12	10	2	--	17	--	1	1	3	2	10	وزارة التنمية والتعاون الدولي	
124	3	40	28	10	2	81	3	1	1	6	41	29	وزارة شؤون المرأة والأسرة والطفولة	
15	--	5	4	1	--	10	--	--	1	1	--	8	مجلس النواب	
9	--	2	1	1	--	7	--	--	--	1	5	1	وزارة البيئة والتنمية المستدامة	
3	1	--	--	--	--	2	--	--	--	--	--	2	وزارة السياحة	
57	--	18	11	7	--	39	--	4	11	3	2	19	وزارة البحث العلمي	
18	--	5	4	1	--	13	--	1	2	--	4	6	وزارة تكنولوجيات الاتصال	
323	1	170	101	63	6	152	2	19	17	41	13	60	مؤسسات ذات الصيغة الإدارية	
18 740	139	5 529	2 537	2 892	100	13 072	54	943	1 617	3 397	3 292	3 769	المجموع	

التقرير السنوي حول خصائص أعيان الوظيفة العمومية وأجورهم لسنة 2004

الجدول 4.07 ب : توزيع أعيان الوظيفة العمومية من الفئة العمرية 55 سنة فما فوق حسب الهيكل والصف في ديسمبر 2004

المجموع	حالة أخرى	مجموع العلة	الوحدة الثالثة	الوحدة الثانية	الوحدة الأولى	مجموع الموظفين	صف د	صف ج	صف ب	صف أ3	صف أ2	صف أ1	الهيكل
100,0	0,4	10,4	3,2	7,0	0,2	89,1	0,2	1,4	3,5	23,3	34,4	26,4	وزارة التربية والتعليم
100,0	4,2	31,2	9,9	21,3	--	64,6	0,1	3,6	3,6	2,4	6,4	48,5	وزارة التعليم العالي
100,0	--	36,5	14,1	22,0	0,3	63,5	0,0	16,1	12,5	23,0	2,5	9,4	وزارة الصحة العمومية
100,0	--	13,2	11,3	1,8	--	86,8	0,3	2,3	1,5	11,5	40,6	30,6	وزارة الرياضة
100,0	1,2	22,2	14,3	7,6	0,3	76,6	0,3	7,3	37,7	13,2	10,5	7,6	وزارة الشؤون الاجتماعية والتضامن
100,0	3,5	43,4	22,9	20,5	--	53,1	--	6,6	13,2	12,8	10,1	10,5	وزارة الثقافة والمحافظات على التراث
100,1	5,7	36,7	11,1	23,7	1,9	57,6	1,5	6,1	14,5	4,2	3,1	28,2	وزارة العمل وحقوق الإنسان
100,0	--	21,0	2,3	18,7	--	79,0	0,6	1,3	34,7	12,7	17,1	12,5	وزارة المالية
100,0	0,1	55,6	30,6	23,6	1,4	44,3	0,4	3,6	12,1	16,7	4,7	6,8	وزارة الفلاحة والموارد المائية
100,0	0,2	57,5	28,5	28,3	0,6	42,3	1,3	7,6	5,1	18,8	2,3	7,2	وزارة التجهيز والإسكان
100,0	1,7	31,7	18,0	12,8	0,9	66,6	1,7	9,4	6,8	4,3	12,8	31,6	الوزارة الأولى
100,1	1,8	22,9	11,0	11,9	--	75,3	--	2,8	12,9	4,6	28,4	26,6	وزارة الشؤون الخارجية
99,9	1,3	17,6	8,1	9,5	--	81,1	--	9,5	10,8	21,6	18,9	20,3	وزارة السياحة والصناعات التقليدية
100,0	--	32,7	19,1	12,7	0,9	67,3	0,9	11,8	7,3	25,5	8,2	13,6	وزارة أملاك الدولة والشؤون العقارية
100,0	8,3	--	--	--	--	91,7	--	--	8,3	41,7	16,7	25,0	وزارة الشؤون الدينية
100,0	7,7	15,4	--	--	15,4	76,9	--	--	15,4	--	7,7	53,8	وزارة التشغيل والإمساخ المهني
100,0	--	46,7	20,0	26,7	--	53,3	--	6,7	6,7	20,0	--	20,0	وزارة النقل
100,0	--	31,2	6,2	18,8	6,3	68,8	--	6,3	9,4	3,1	25,0	25,0	وزارة الصناعة والطاقة
100,0	--	41,4	34,5	6,9	--	58,6	--	3,4	3,4	10,3	6,9	34,5	وزارة التنمية والتعاون الدولي
100,0	2,4	32,3	22,6	8,1	1,6	65,3	2,4	0,8	0,8	4,8	33,1	23,4	وزارة شؤون المرأة والأسرة والطفولة
100,1	--	31,3	25,0	6,3	--	68,8	--	6,3	6,3	6,3	--	50,0	محيط التراب
100,0	--	22,2	11,1	11,1	--	77,8	--	--	--	11,1	55,6	11,1	وزارة البيئة والتنمية المستدامة
100,0	33,3	--	--	--	--	66,7	--	--	--	--	--	66,7	وزارة السياحة
100,0	--	31,6	19,3	12,3	--	68,4	--	7,0	19,3	5,3	3,5	33,3	وزارة البحث العلمي
100,0	--	27,8	22,2	5,6	--	72,2	--	5,6	11,1	--	22,2	33,3	وزارة تكنولوجيا الاتصال
100,0	0,3	52,7	31,3	19,5	1,9	47,0	0,6	5,9	5,3	12,7	4,0	18,6	مؤسسات ذات الصيغة الإدارية
100,0	0,7	29,5	13,6	15,4	0,5	69,8	0,3	5,1	8,6	18,1	17,6	20,1	المجموع

الجدول 4.08 أ: توزيع أحوال الوظيفة العمومية حسب الهيكل أو المؤسسة وحسب الفئة العمرية في ديسمبر 2004

مجموع الجنسين

المجموع	غير مصرح به	أكثر من 55 سنة	54-50 سنة	49-45 سنة	44-40 سنة	39-35 سنة	34-30 سنة	29-25 سنة	أقل من 25 سنة	الهيكل
159 172	576	6 901	18 295	18 526	27 653	34 475	31 500	18 340	2 906	وزارة التربية والتكوين
24 216	334	1 540	2 626	3 427	3 730	4 361	4 698	3 280	220	وزارة التعليم العالي
52 795	31	2 961	7 439	9 827	11 586	7 901	6 805	5 552	693	وزارة الصحة العمومية
9 638	107	608	1 071	1 359	1 463	1 711	1 543	1 592	184	وزارة الرياضة
4 301	9	342	561	428	653	636	911	683	78	وزارة الشؤون الاجتماعية والنضال
2 400	14	258	390	458	422	389	305	138	26	وزارة الثقافة والمحافظة على التراث
10 178	36	262	1 133	1 329	1 667	2 290	2 131	1 108	222	وزارة العدل وحقوق الإنسان
12 826	30	519	1 675	2 017	2 026	2 525	2 776	1 126	132	وزارة المالية
16 961	40	3 816	4 365	4 043	2 766	1 251	562	109	9	وزارة الفلاحة والموارد المائية
5 869	24	473	1 310	1 704	1 284	646	319	103	6	وزارة التجهيز والإسكان
1 139	15	117	163	181	186	189	166	110	12	الوزارة الأولى
825	16	109	147	169	130	95	59	72	28	وزارة الشؤون الخارجية
954	1	74	128	170	135	173	178	87	8	وزارة السياحة والصناعات التقليدية
1 290	14	110	153	158	206	298	237	109	5	وزارة أملاك الدولة والشؤون العقارية
297	3	12	25	31	42	111	50	16	7	وزارة الشؤون الدينية
274	3	13	26	22	41	84	68	17	--	وزارة التشغيل والإدماج المهني
288	1	15	33	59	87	55	30	8	--	وزارة النقل
328	--	32	46	51	61	51	44	40	3	وزارة الصناعة والطاقة
303	4	29	43	42	50	57	56	19	3	وزارة التنمية والتعاون الدولي
1 984	12	124	210	227	322	384	409	263	33	وزارة شؤون المرأة والأسرة والطفولة
319	3	15	24	60	67	46	70	23	11	مجلس النواب
196	--	9	10	23	32	49	50	22	1	وزارة البيئة والتنمية المستدامة
26	1	3	2	--	2	5	9	4	--	وزارة السياحة
748	10	57	82	111	105	123	154	102	4	وزارة البحث العلمي
292	13	18	34	38	46	35	67	37	4	وزارة تكنولوجيات الاتصال
4 561	5	323	553	658	790	926	814	439	53	مؤسسات ذات الصيغة الإدارية
312 180	1 302	18 740	40 544	45 118	55 552	58 866	54 011	33 399	4 648	المجموع

الجدول 4.08 ب: توزيع أعوان الوظيفة العمومية حسب الهيكل أو المؤسسة وحسب الفئة العمرية في ديسمبر 2004

نكور

المجموع	غير مصرح به	أكثر من 55 سنة	54-50 سنة	49-45 سنة	44-40 سنة	39-35 سنة	34-30 سنة	29-25 سنة	أقل من 25 سنة	الهيكل
87 069	2	4 851	12 201	11 534	15 331	17 918	15 315	8 399	1 518	وزارة التربية والتكوين
14 490	37	1 161	1 848	2 369	2 422	2 547	2 504	1 477	125	وزارة التعليم العالي
24 542	2	1 758	4 199	5 310	5 661	3 135	2 321	1 892	264	وزارة الصحة العمومية
6 803	1	522	881	1 068	1 075	1 222	999	941	94	وزارة الرياضة
1 762	2	114	205	249	350	259	360	194	29	وزارة الشؤون الاجتماعية والتضامن
1 420	7	202	274	326	232	184	136	44	15	وزارة الثقافة والمحافظة على التراث
7 367	8	218	911	995	1 163	1 619	1 461	808	184	وزارة العدل وحقوق الإنسان
9 527	--	456	1 358	1 484	1 443	1 788	2 106	782	110	وزارة المالية
14 443	2	3 550	3 805	3 473	2 279	926	348	56	4	وزارة الفلاحة والموارد المائية
4 964	2	419	1 185	1 536	1 085	449	217	68	3	وزارة التجهيز والإسكان
693	6	98	107	114	107	103	92	59	7	الوزارة الأولى
528	2	87	99	112	75	53	29	47	24	وزارة الشؤون الخارجية
605	--	54	89	113	79	117	99	49	5	وزارة السياحة والصناعات التقليدية
868	9	100	135	111	141	178	141	52	1	وزارة أملاك الدولة والشؤون العقارية
242	--	11	23	29	40	92	36	8	3	وزارة الشؤون الدينية
174	2	10	21	17	33	46	36	9	--	وزارة التشغيل والإمساخ المهني
206	1	14	25	46	67	30	17	6	--	وزارة النقل
202	--	19	25	32	40	34	23	27	2	وزارة الصناعة والطاقة
161	--	23	21	29	30	27	23	7	1	وزارة التنمية والتعاون الدولي
869	1	80	124	115	190	162	106	78	13	وزارة شؤون المرأة والأسرة والطفولة
195	--	11	16	44	42	26	39	10	7	مجلس النواب
131	--	8	7	15	25	34	27	14	1	وزارة البيئة والتنمية المستدامة
18	1	3	2	--	1	4	5	2	--	وزارة السياحة
484	1	45	70	85	70	76	81	54	2	وزارة البحث العلمي
162	10	16	15	30	20	13	33	22	3	وزارة تكنولوجيا الاتصال
2 841	2	244	341	458	535	558	451	222	30	مؤسسات ذات الصيغة الإدارية
180 766	98	14 074	27 987	29 694	32 536	31 600	27 005	15 327	2 445	المجموع

الجدول 4.08 ج: توزيع أعران الوظيفة العمومية حسب الهيكل أو المؤسسة وحسب الفئة العمرية في ديسمبر 2004

إنكث

المجموع	غير مصرح به	أكثر من 55 سنة	54-50 سنة	49-45 سنة	44-40 سنة	39-35 سنة	34-30 سنة	29-25 سنة	أقل من 25 سنة	الهيكل
71 538	9	2 050	6 094	6 992	12 322	16 557	16 185	9 941	1 388	وزارة التربية والتعليم
9 447	18	379	778	1 058	1 308	1 814	2 194	1 803	95	وزارة التعليم العالي
28 227	3	1 203	3 240	4 517	5 925	4 766	4 484	3 660	429	وزارة الصحة العمومية
2 730	1	86	190	291	388	489	544	651	90	وزارة الرياضة
2 534	2	228	356	179	303	377	551	489	49	وزارة الشؤون الاجتماعية والتضامن
974	1	56	116	132	190	205	169	94	11	وزارة الثقافة والمحافظة على التراث
2 796	13	44	222	334	504	671	670	300	38	وزارة العمل وحقوق الإنسان
3 270	1	63	317	533	583	737	670	344	22	وزارة المالية
2 489	9	266	560	570	487	325	214	53	5	وزارة الفلاحة والموارد المائية
898	15	54	125	168	199	197	102	35	3	وزارة التجهيز والإسكان
438	1	19	56	67	79	86	74	51	5	الوزارة الأولى
283	--	22	48	57	55	42	30	25	4	وزارة الشؤون الخارجية
348	--	20	39	57	56	56	79	38	3	وزارة السياحة والصناعات التقليدية
418	1	10	18	47	65	120	96	57	4	وزارة أملاك الدولة والشؤون العقارية
52	--	1	2	2	2	19	14	8	4	وزارة الشؤون البيئية
100	1	3	5	5	8	38	32	8	--	وزارة التشغيل والإسماج المهني
82	--	1	8	13	20	25	13	2	--	وزارة النقل
126	--	13	21	19	21	17	21	13	1	وزارة الصناعة والطاقة
138	--	6	22	13	20	30	33	12	2	وزارة التنمية والتعاون الدولي
1 114	10	44	86	112	132	222	303	185	20	وزارة شؤون المرأة والأسرة والطفولة
121	--	4	8	16	25	20	31	13	4	مجلس النواب
65	--	1	3	8	7	15	23	8	--	وزارة البيئة والتنمية المستدامة
8	--	--	--	--	1	1	4	2	--	وزارة السياحة
255	--	12	12	26	35	47	73	48	2	وزارة البحث العلمي
129	2	2	19	8	26	22	34	15	1	وزارة تكنولوجيا الاتصال
1 718	1	79	212	200	255	368	363	217	23	مؤسسات ذات الصيغة الإدارية
130 298	88	4 666	12 557	15 424	23 016	27 266	27 006	18 072	2 203	المجموع

الجدول 4.08: توزيع أعوان الوظيفة العمومية حسب الهيكل أو المؤسسة وحسب الفئة العمرية في ديسمبر 2004

مجموع الجنسين

المجموع	غير مصرح به	أكثر من 55 سنة	54-50 سنة	49-45 سنة	44-40 سنة	39-35 سنة	34-30 سنة	29-25 سنة	أقل من 25 سنة	الهيكل
100,0	0,4	4,3	11,5	11,6	17,4	21,7	19,8	11,5	1,8	وزارة التربية والتكوين
100,0	1,4	6,4	10,8	14,2	15,4	18,0	19,4	13,5	0,9	وزارة التعليم العالي
100,0	0,1	5,6	14,1	18,6	21,9	15,0	12,9	10,5	1,3	وزارة الصحة العمومية
100,0	1,1	6,3	11,1	14,1	15,2	17,8	16,0	16,5	1,9	وزارة الرياضة
100,0	0,2	8,0	13,0	10,0	15,2	14,8	21,2	15,9	1,8	وزارة الشؤون الاجتماعية والتضامن
100,0	0,6	10,8	16,3	19,1	17,6	16,2	12,7	5,8	1,1	وزارة الثقافة والمحافظة على التراث
100,0	0,4	2,6	11,1	13,1	16,4	22,5	20,9	10,9	2,2	وزارة العمل وحقوق الإنسان
100,0	0,2	4,0	13,1	15,7	15,8	19,7	21,6	8,8	1,0	وزارة المالية
100,0	0,2	22,5	25,7	23,8	16,3	7,4	3,3	0,6	0,1	وزارة الفلاحة والموارد المائية
100,0	0,4	8,1	22,3	29,0	21,9	11,0	5,4	1,8	0,1	وزارة التجهيز والإسكان
100,0	1,3	10,3	14,3	15,9	16,3	16,6	14,6	9,7	1,1	الوزارة الأولى
100,0	1,9	13,2	17,8	20,5	15,8	11,5	7,2	8,7	3,4	وزارة الشؤون الخارجية
100,0	0,1	7,8	13,4	17,8	14,2	18,1	18,7	9,1	0,8	وزارة السياحة والصناعات التقليدية
100,0	1,1	8,5	11,9	12,2	16,0	23,1	18,4	8,4	0,4	وزارة أملاك الدولة والشؤون العقارية
100,0	1,0	4,0	8,4	10,4	14,1	37,4	16,8	5,4	2,4	وزارة الشؤون الدينية
100,0	1,1	4,7	9,5	8,0	15,0	30,7	24,8	6,2	--	وزارة التشغيل والإمّاح المهني
100,0	0,3	5,2	11,5	20,5	30,2	19,1	10,4	2,8	--	وزارة النقل
100,0	--	9,8	14,0	15,5	18,6	15,5	13,4	12,2	0,9	وزارة الصناعة والطاقة
100,0	1,3	9,6	14,2	13,9	16,5	18,8	18,5	6,3	1,0	وزارة التنمية والتعاون الدولي
100,0	0,6	6,3	10,6	11,4	16,2	19,4	20,6	13,3	1,7	وزارة شؤون المرأة والأسرة والطفولة
100,0	0,9	4,7	7,5	18,8	21,0	14,4	21,9	7,2	3,4	مجلس النواب
100,0	--	4,6	5,1	11,7	16,3	25,0	25,5	11,2	0,5	وزارة البيئة والتنمية المستدامة
100,0	3,8	11,5	7,7	--	7,7	19,2	34,6	15,4	--	وزارة السياحة
100,0	1,3	7,6	11,0	14,8	14,0	16,4	20,6	13,6	0,5	وزارة البحث العلمي
100,0	4,5	6,2	11,6	13,0	15,8	12,0	22,9	12,7	1,4	وزارة تكنولوجيا الاتصال
100,0	0,1	7,1	12,1	14,4	17,3	20,3	17,8	9,6	1,2	مؤسسات ذات الصيغة الإدارية
100,0	0,4	6,0	13,0	14,5	17,8	18,9	17,3	10,7	1,5	المجموع

الجدول 4.09 : توزيع أعوان الوظيفة العمومية حسب الرتبة والسلوك والجنس لعائلة أعوان الإدارة في ديسمبر 2004

الرتبة و السلوك	ذكور	إناث	غير مصرح به	المجموع	نسبة العنصر النسائي %
متصرف عام	35	4	2	41	9,8
متصرف رئيس	58	11	--	69	15,9
متصرف مستشار	422	189	2	613	30,8
متصرف	527	401	4	932	43,0
ملحق إداري	500	408	--	908	44,9
كاتب إدارة	1969	2704	4	4677	57,8
مستكتب إدارة	1048	1271	--	2319	54,8
راقن	63	1116	--	1179	94,7
راقن مساعد	2	38	--	40	95,0
عون استقبال	252	100	--	352	28,4
كاتب راقن	122	1098	3	1223	89,8
مجموع أعوان الاطار المشترك	4998	7340	15	12353	59,4
مستشار المصالح العمومية	446	364	11	821	44,3
الاخصائيون النفسانيون	29	95	--	124	76,6
عون وقتي صنف أ1	3	3	--	6	50,0
عون وقتي صنف أ2	316	351	7	674	52,1
عون وقتي صنف أ3	128	176	3	307	57,3
عون وقتي صنف ب	491	912	45	1448	63,0
عون وقتي صنف ج	229	613	23	865	70,9
عون وقتي صنف د	26	43	5	74	58,1
مجموع الأعوان الوقتيين	1193	2098	83	3374	62,2
حافظ مكنتبات أو موثق	23	25	--	48	52,1
مكتبي أو موثق	95	195	--	290	67,2
مكتبي أو مساعد موثق	103	362	--	465	77,8
معاون مكتبي	52	55	--	107	51,4
مخزن مكنتبات	20	26	--	46	56,5
مكتبي أو موثق	20	3	--	23	13,0
مجموع أعوان المكنتبات والتوثيق	313	666	--	979	68,0
الاعوان المتصرفون في الوثائق و الارشيف	118	188	--	306	61,4
أعوان السلوك الإداري لمجلس النواب	57	70	--	127	55,1

الجدول 4.09 : توزيع أعاون الوظيفة العمومية حسب الرتبة والسلك والجنس لعائلة أعاون الإدارة في ديسمبر 2004

الرتبة و السلك	ذكور	إناث	غير مصرح به	المجموع	نسبة العنصر النسائي %
أعاون الإعلام و الصحافة	30	24	2	56	42,9
أعاون إدارة الشؤون الخارجية	77	64	-	141	45,4
متفقد عام المصالح المالية	7	-	-	7	-
متفقد رئيس للمصالح المالية	24	1	-	25	4,0
متفقد مركزي المصالح المالية	380	121	-	501	24,2
متفقد المصالح المالية	832	445	-	1277	34,8
ملحق متفقد المصالح المالية	606	353	-	959	36,8
مراقب مصالح المالية	1185	941	-	2126	44,3
عون مصالح مالية	4	25	-	29	86,2
مأمور المصالح المالية	3	1	-	4	25,0
مجموع أعاون تفقد المصالح المالية	3041	1887	--	4928	38,3
أعاون تفقد الشؤون الاقتصادية	250	153	--	403	38,0
أعاون أملاك الدولة	183	117	--	300	39,0
سلك ادارة الشؤون العقارية	445	459	--	904	50,8
مستشار أول ثقافي	1	--	--	1	--
مستشار ثقافي	31	3	--	34	8,8
كاتب ثقافي	128	111	--	239	46,4
مستشار ثقافي مساعد	48	24	--	72	33,3
ملحق ثقافي	46	62	--	108	57,4
مستكتب ثقافي	8	14	--	22	63,6
عون ثقافي	--	--	--	--	--
مجموع أعاون الشؤون الثقافية	262	214	--	476	45,0

الجدول 4.09 : توزيع أعوان الوظيفة العمومية حسب الرتبة والسلوك والجنس لعائلة أعوان الإدارة في ديسمبر 2004

الرتبة و السلوك	ذكور	إناث	غير مصرح به	المجموع	نسبة العنصر النسائي %
متصرف عام الصحة العمومية	7	1	—	8	12,5
متصرف رئيس الصحة العمومية	31	11	—	42	26,2
متصرف مستشار الصحة العمومية	48	20	—	68	29,4
متصرف الصحة العمومية	185	172	3	360	47,8
ملحق إداري الصحة العمومية	118	101	1	220	45,9
كاتب مساعد الصحة العمومية	200	312	1	513	60,8
مستكتب صحة عمومية	346	398	—	744	53,5
عون استقبال الصحة عمومية	1	6	—	7	85,7
مجموع أعوان الصحة العمومية	936	1021	5	1962	52,0
متصرف عام للخدمة الإجتماعية	4	--	—	4	--
متصرف رئيس للخدمة الإجتماعية	7	2	—	9	22,2
متصرف أول للخدمة الإجتماعية	32	6	—	38	15,8
متصرف للخدمة الإجتماعية	165	241	—	406	59,4
مرشد إجتماعي للخدمة الإجتماعية	181	451	—	632	71,4
مرشد إجتماعي	29	385	—	414	93,0
مجموع أعوان الخدمة الإجتماعية	418	1085		1503	72,2
وزير مفوض فوق العادة	9	--	1	10	--
وزير مفوض	16	4	—	20	20,0
مستشار الشؤون الخارجية	69	15	—	84	17,9
كاتب الشؤون الخارجية	66	47	—	113	41,6
مجموع أعوان السلوك الدبلوماسي	160	66		227	29,1
مرشد للمواصلات	1	--	—	1	--
متفقد عام للمواصلات	2	--	—	2	--
متفقد رئيس للمواصلات	5	1	—	6	16,7
متفقد مركزي للمواصلات	15	3	—	18	16,7
متفقد للمواصلات	5	10	—	15	66,7
ملحق متفقد للمواصلات	1	5	—	6	83,3
مراقب للمواصلات	9	9	—	18	50,0
عون استقبال للمواصلات	6	11	—	17	64,7
مجموع أعوان السلوك الإداري للمواصلات	44	39		83	47,0
مجموع عائلة أعوان الإدارة	13000	15950	117	29067	54,9

الجدول 4.09 : توزيع أعاون الوظيفة العمومية حسب الرتبة والسلك والجنس لعائلة الفنيين في ديسمبر 2004

الرتبة و السلك	ذكور	إناث	غير مصرح به	المجموع	نسبة العنصر النسائي %
مهندس عام	133	10	-	143	7,0
مهندس رئيس	252	36	1	289	12,5
مهندس أول	1003	213	2	1218	17,5
تقني رئيس	1	1	--	2	50,0
مهندس أشغال	965	180	-	1145	15,7
تقني أول	632	94	1	727	12,9
مهندس مساعد	2666	432	7	3105	13,9
مساعد تقني	1672	192	3	1867	10,3
عون تقني	183	11	--	194	5,7
مجموع الأعاون التقنيين	7507	1169	14	8690	13,5
محلل مركزي و محلل أول	28	16	--	44	36,4
محلل	94	58	--	152	38,2
تقني واضع برامج	69	46	--	115	40,0
مسير آلات إعلامية	2	10	--	12	83,3
مجموع أعاون الإعلامية	193	130	--	323	40,2
أعاون المخابر	88	108	--	196	55,1
المهندسيون المعماريون	73	45	-	118	38,1
المهندسون في علم طبقات الأرض	26	4	-	30	13,3
ضابط أول للبحرية التجارية	16	--	-	16	--
ضابط أول من الرتبة الثالثة للبحرية التجارية	--	--	-	-	--
ضابط للبحرية التجارية	6	1	-	7	14,3
ضابط مساعد للبحرية التجارية	1	1	-	2	50,0
مساعد من الرتبة الأولى للبحرية	2	--	-	2	--
مجموع أعاون البحرية التجارية	25	2	-	27	7,4
أعاون الترقيم	19	3	-	22	13,6
مجموع عائلة الفنيين	7931	1461	14	9406	15,5

الجدول 4.09 : توزيع أعوان الوظيفة العمومية حسب الرتبة والسلك والجنس لعائلة التعليم في ديسمبر 2004

الرتبة و السلك	ذكور	إناث	غير مصرح به	المجموع	نسبة العنصر النسائي %
أستاذ تعليم عالي فلاحي	49	1	-	50	2,0
أستاذ محاضر تعليم عالي فلاحي	38	3	-	41	7,3
أستاذ مساعد تعليم عالي فلاحي	65	29	-	94	30,9
مساعد تعليم عالي فلاحي	39	21	-	60	35,0
مجموع إطارات التعليم العالي الفلاحي	191	54	-	245	22,0
الإطباء البيطرة الاستشفائيين الجامعيين	35	3	-	38	7,9
مجموع أعوان التعليم التكنولوجي	789	407	31	1227	33,2
أستاذ تعليم عالي	562	67	-	629	10,7
أستاذ محاضر	455	95	2	552	17,2
أستاذ مساعد	2082	827	4	2913	28,4
مساعد تعليم عالي	1609	1530	167	3306	46,3
مجموع إطارات التعليم العالي	4708	2519	173	7400	34,0
أستاذ استشفائي جامعي	265	72	--	337	21,4
أستاذ محاضر استشفائي جامعي	303	146	--	449	32,5
مساعد استشفائي جامعي	336	317	--	653	48,5
مجموع السلك الطبي الاستشفائي الجامعي	904	535	-	1439	37,2
إطارات البحث الفلاحي	131	66	-	197	33,5
الموظفون العميون للتراث	39	18	-	57	31,6
السلك العلمي لمعهد باستور	16	9	-	25	36,0
أستاذ مبرز تعليم ثانوي	219	85	2	306	27,8
أستاذ أول تعليم ثانوي	6874	3940	1	10815	36,4
أستاذ تعليم ثانوي	22700	20909	212	43821	47,7
أستاذ مرحلة أولى	4875	4649	2	9526	48,8
معلم تعليم ثانوي	7	3	--	10	30,0
مدرب فني	--	--	--	--	--
مجموع أعوان التعليم الثانوي	34675	29586	217	64478	45,9

الجدول 4.09 : توزيع أعوان الوظيفة العمومية حسب الرتبة والسلك والجنس لعائلة التعليم في ديسمبر 2004

الرتبة و السلك	ذكور	إناث	غير مصرح به	المجموع	نسبة العنصر النسائي %
عون تأطير	13	8	8	29	27,6
أستاذ تعليم ابتدائي	213	88	--	301	29,2
معلم تطبيق أول	2134	857	--	2991	28,7
معلم تطبيق	19841	21935	--	41776	52,5
معلم	3350	3030	76	6456	46,9
معلم أول	5107	4166	107	9380	44,4
معلم مساعد صنف أ	980	1339	--	2319	57,7
معلم مساعد صنف ب	1	1	--	2	50,0
معلم مساعد صنف ج	--	2	--	2	100,0
معلم مساعد صنف د	--	2	--	2	100,0
معلم معوض صنف 1	--	--	49	49	--
معلم معوض صنف 2	12	41	7	60	68,3
مجموع أعوان التعليم الإبتدائي	31651	31469	247	63367	49,7
مجموع أعوان شؤون الدينية	177	20	--	197	10,2
مجموع أعوان تعليم المساجين	236	107	1	344	31,1
مهندس أول تعليم فلاحي	11	--	--	11	--
مهندس أشغال تعليم فلاحي	42	4	--	46	8,7
تقني تعليم فلاحي	68	5	--	73	6,8
مساعد تقني تعليم فلاحي	129	10	--	139	7,2
عون تقني تعليم فلاحي	4	--	--	4	--
مجموع أعوان التعليم الفلاحي	254	19	--	273	7,0
أستاذ تعليم شبه طبي	123	87	--	210	41,4
أستاذ تعليم شبه طبي مرحلة أولى	28	11	--	39	28,2
مجموع أعوان التعليم شبه طبي	151	98	--	249	39,4
معلم تطبيق تربية إجتماعية	--	36	--	36	100,0
معلم تربية إجتماعية	--	--	--	--	--
مساعد تربية إجتماعية	--	--	--	--	--
منشط تربية إجتماعية	--	4	--	4	100,0
مجموع أعوان التربية الإجتماعية	--	40	--	40	100,0

الجدول 4.09 : توزيع أعوان الوظيفة العمومية حسب الرتبة والسلوك والجنس لعائلة التعليم في ديسمبر 2004

الرتبة و السلوك	ذكور	إناث	غير مصرح به	المجموع	نسبة العنصر النسائي %
أستاذ أول للشباب والرياضة	689	150	—	839	17,9
أستاذ الشباب و الرياضة	3288	1547	101	4936	31,3
أستاذ مرحلة أولى الشباب والرياضة	1384	391	—	1775	22,0
معلم تطبيق تربية بدنية	101	52	—	153	34,0
منشط تطبيق تربية بدنية	--	15	—	15	100,0
مربي شباب و طفولة	447	597	—	1044	57,2
معلم تربية بدنية	--	1	—	1	100,0
منشط تطبيق	--	--	—	--	--
منشط رياضي	69	46	--	115	40,0
مجموع أعوان تعليم الشباب و الطفولة	5978	2799	101	8878	31,5
تقني أول في المخبر	125	70	—	195	35,9
تقني في المخبر	598	436	13	1047	41,6
محضر في المخبر	768	646	20	1434	45,0
مساعد محضر في المخبر	4	4	—	8	50,0
مجموع أعوان مخابر التربية	1495	1156	33	2684	43,1
مجموع عائلة التعليم	81430	68905	803	151138	45,6

الجدول 4.09 : توزيع أعوان الوظيفة العمومية حسب الرتبة والسلك والجنس لعائلة الطب في ديسمبر 2004

الرتبة و السلك	ذكور	إناث	غير مصرح به	المجموع	نسبة العنصر النسائي %
طبيب مختص	343	367	3	713	51,5
طبيب أول	660	411	—	1071	38,4
طبيب الصحة العمومية	770	686	—	1456	47,1
مجموع أطباء الصحة العمومية	1773	1464	—	3240	45,2
مجموع أطباء أسنان في الصحة العمومية	84	290	1	375	77,3
مجموع الصيادلة	47	221	—	268	82,5
مجموع الأطباء المقيمين	842	864	—	1706	50,6
مجموع المتربصين الداخلين	382	455	10	847	53,7
مجموع البيطرة	185	56	—	241	23,2
ممرض سامي في الصحة العمومية	715	330	1	1046	31,5
تقني اول في الصحة العمومية	638	1504	—	2142	70,2
تقني في الصحة العمومية	1618	5244	2	6864	76,4
ممرض اول في الصحة العمومية	1150	995	—	2145	46,4
ممرض الصحة العمومية	5519	8241	1	13761	59,9
مساعد ممرض في الصحة العمومية	1917	2061	—	3978	51,8
مجموع أعوان شبه الطبي	11557	18375	4	29936	61,4
مجموع عائلة الطب	14870	21725	18	36613	59,3

الجدول 4.09 : توزيع أعوان الوظيفة العمومية حسب الرتبة والسلك والجنس لعائلة القضاة في ديسمبر 2004

الرتبة و السلك	ذكور	إناث	غير مصرح به	المجموع	نسبة العنصر النسائي %
قاضي من الصنف الثالث	223	58	-	281	20,6
قاضي من الصنف الثاني	363	163	-	526	31,0
قاضي من الصنف الأول	658	279	-	937	29,8
مستشار	127	60	-	187	32,1
مستشار مساعد	-	-	-	-	-
مجموع سلك القضاة	1371	560	-	1931	29,0
مجموع عائلة القضاة	1371	560	-	1931	29,0

الجدول 4.09 : توزيع أعوان الوظيفة العمومية حسب الرتبة والسلك والجنس لعائلة كتبة المحاكم في ديسمبر 2004

الرتبة و السلك	ذكور	إناث	غير مصرح به	المجموع	نسبة العنصر النسائي %
متصرف مستشار محكمة	-	-	-	-	-
متصرف محكمة	72	62	-	134	46,3
كاتب أول محكمة	172	149	-	321	46,4
كاتب محكمة	470	663	-	1133	58,5
مساعد كاتب محكمة	229	445	-	674	66,0
عون استقبال محكمة	274	45	-	319	14,1
مجموع سلك كتبة المحكمة	1217	1364	-	2581	52,8
مجموع عائلة كتبة المحكمة	1217	1364	-	2581	52,8

الجدول 4.09 : توزيع أعوان الوظيفة العمومية حسب الرتبة والسلك والجنس لعائلة المراقبة في ديسمبر 2004

الرتبة و السلك	ذكور	إناث	غير مصرح به	المجموع	نسبة العنصر النسائي %
مجموع مراقبي النفقات العمومية	13	1	-	14	7,1
مجموع مراقبي المصالح العمومية	49	4	-	53	7,5
مجموع مراقبي المالية	46	6	-	52	11,5
مجموع مراقبي أملاك الدولة	22	2	-	24	8,3
متفقد عام للشغل	2	-	-	2	-
متفقد رئيس	9	-	-	9	-
متفقد مركزي	33	28	-	61	45,9
متفقد للشغل	222	144	-	366	39,3
ملحق تفقدية الشغل	-	1	-	1	100,0
مراقب الشغل	-	-	-	-	-
مجموع متفقد الشغل	266	173	-	439	39,4

الجدول 4.09 : توزيع أعاون الوظيفة العمومية حسب الرتبة والسلك والجنس لعائلة المراقبة في ديسمبر 2004

الرتبة و السلك	ذكور	إناث	غير مصرح به	المجموع	نسبة العنصر النسائي %
متفقد عام تعليم ثانوي	-	-	-	-	-
متفقد أول تعليم ابتدائي	96	11	-	107	10,3
متفقد تعليم ثانوي	265	26	-	291	8,9
متفقد تعليم ابتدائي	340	16	-	356	4,5
مستشار تعليم ثانوي	71	23	-	94	24,5
مجموع أعاون تفقدية التربية القومية	772	76		848	9,0
مستشار والتربية الاجتماعية	1531	160		1691	9,5
متفقد في التربية الاجتماعية	8	2	-	10	20,0
مستشار التربية الاجتماعية	-	6	-	6	100,0
متفقد اجتماعي مختص	60	202	-	262	77,1
مجموع أعاون تفقدية التربية الاجتماعية	68	210		278	75,5
متفقد الشباب والطفولة	182	9	-	191	4,7
مستشار في الشباب والطفولة	62	9	-	71	12,7
أعاون تفقدية الشباب والطفولة	244	18		262	6,9
أعاون التفقد في ميدان الطبي	128	31		159	19,5
أعاون التفقد في ميدان البيطري	59	6		65	9,2
قيم مستشار	206	183	-	389	47,0
قيم عام درجة أولى	-	-	-	-	-
قيم عام صنف أول	-	-	-	-	-
قيم عام صنف ثاني	-	-	-	-	-
قيم أول	1115	1165	2	2282	51,1
قيم	2333	2581	2	4916	52,5
مجموع أعاون القيمين	3654	3929		7587	51,8
مجموع عائلة المراقبة	6852	4616	4	11472	40,2

الجدول 4.09 : توزيع أعوان الوظيفة العمومية حسب الرتبة والسلك والجنس لعائلة العملة والعائلات الأخرى في ديسمبر 2004

الرتبة و السلك	ذكور	إناث	غير مصرح به	المجموع	نسبة العنصر النسائي %
عامل صنف 10	2250	307	-	2557	12,0
عامل صنف 9	2083	371	-	2454	15,1
عامل صنف 8	4343	604	-	4947	12,2
عامل صنف 7	4880	1322	2	6204	21,3
عامل صنف 6	5833	1725	-	7558	22,8
عامل صنف 5	6933	2626	1	9560	27,5
عامل صنف 4	7853	2567	5	10425	24,6
عامل صنف 3	4832	2039	18	6889	29,6
عامل صنف 2	3377	1323	-	4700	28,1
عامل صنف 1	2941	1114	39	4094	27,2
مجموع سلك العملة	45325	13998	65	59388	23,6
مجموع عائلة العملة	45325	13998	65	59388	23,6
مجموع أعوان المتعاقدين	116	256	25	397	64,5
مساعد معاون	494	515	38	1047	49,2
أستاذ مساعد معاون	20	9	-	29	31,0
أستاذ محاضر معاون	13	3	2	18	16,7
أستاذ معاون	8	-	-	8	-
مجموع أعوان التعاون في التعليم	535	527	40	1102	47,8
مجموع عائلة المتعاقدين	651	783	65	1499	52,2
مجموع عائلة أصناف أخرى من الأعوان	8119	936	30	9085	10,3
المجموع العام	180766	130298	1116	312180	41,7

الجدول 4.10 : توزيع أعوان الوظيفة العمومية حسب الرتبة والسلك والجنس لعائلة أعوان الإدارة في ديسمبر 2004

المجموع	غير مصرح به	55 سنة فما فوق	50-54 سنة	45-49 سنة	40-44 سنة	35-39 سنة	30-34 سنة	25-29 سنة	أقل من 25 سنة	أهم الرتب و الأسلاك
41	2	36	2	1	--	--	--	--	--	متصرف عام
69	--	18	31	17	2	1	--	--	--	متصرف رئيس
613	2	31	75	53	53	89	195	115	--	متصرف مستشار
932	8	91	152	156	79	106	162	172	6	متصرف
908	1	99	194	154	155	217	63	24	1	ملحق تصرف
4 677	4	407	921	806	970	1 046	474	44	5	كاتب إدارة
2 319	1	272	549	352	390	449	255	50	1	مستكتب إدارة
1 179	--	126	310	239	308	134	53	9	--	راقن
40	--	--	1	2	12	20	4	1	--	راقن مساعد
352	--	46	95	72	64	60	12	3	--	عون استقبال
1 223	3	79	198	211	241	294	154	37	6	كاتب راقن
12 353	21	1 205	2 528	2 063	2 274	2 416	1 372	455	19	مجموع أعوان الإطار المشترك
821	59	55	98	96	118	137	173	79	6	مستشار المصالح العمومية
124	--	3	2	5	14	24	46	29	1	الاحصائيون النفسانيون
6	--	--	--	--	--	1	4	1	--	عون وقتي صنف أ1
674	7	--	1	2	20	140	336	168	--	عون وقتي صنف أ2
307	3	--	--	3	4	35	107	142	13	عون وقتي صنف أ3
1 448	45	--	2	2	15	213	689	436	46	عون وقتي صنف ب
865	23	1	2	1	17	201	346	253	21	عون وقتي صنف ج
74	5	--	--	2	4	22	24	17	--	عون وقتي صنف د
3 374	83	1	5	10	60	612	1 506	1 017	80	مجموع الأعوان الوظيفيين
48	--	6	10	7	5	11	8	1	--	حافظ مكنتبات أو موثق
290	--	13	39	32	51	66	60	26	3	مكتبي أو موثق
465	--	4	41	21	55	130	128	75	11	مكتبي أو موثق مساعد
107	--	11	20	23	21	13	3	13	3	معاون مكتبي
46	--	5	12	14	10	5	--	--	--	مخزن مكنتبات
23	--	1	2	4	9	6	1	--	--	مكتبي أو موثق
979	--	40	124	101	151	231	200	115	17	مجموع أعوان المكنتبات و التوثيق
306	--	--	7	9	32	60	109	77	12	الأعوان المتصرفون في الوثائق والأرشيف
127	--	2	12	19	27	19	36	8	4	أعوان السلك الإداري لمجلس النواب

الجدول 4.10 : توزيع أعوان الوظيفة العمومية حسب الرتبة والسلك والجنس لعائلة أعوان الإدارة في ديسمبر 2004

المجموع	غير مصرح به	55 سنة فما فوق	50-54 سنة	45-49 سنة	40-44 سنة	35-39 سنة	30-34 سنة	25-29 سنة	أقل من 25 سنة	أهم الرتب و الأسلاك
56	2	5	15	12	5	4	8	5	--	أعوان الإعلام و الصحافة
141	--	21	35	33	34	16	2	--	--	أعوان وزارة الشؤون الخارجية
7	--	3	--	4	--	--	--	--	--	متفقد عام المصالح المالية
25	--	--	5	4	15	1	--	--	--	متفقد رئيس المصالح المالية
501	--	22	75	78	65	100	103	57	1	متفقد مركزي للمصالح المالية
1 277	--	83	180	181	177	279	296	72	9	متفقد المصالح المالية
959	--	68	155	186	211	207	70	58	4	ملحق تفقد المصالح المالية
2 126	--	174	419	493	428	489	122	1	--	مراقب مصالح المالية
29	--	1	5	12	8	1	1	1	--	عون مصالح المالية
4	--	3	1	--	--	--	--	--	--	مأمور المصالح المالية
4 928	--	354	840	958	904	1 077	592	189	14	مجموع أعوان المصالح المالية
403	--	18	35	45	28	91	121	59	6	أعوان تفقد الشؤون الاقتصادية
300	8	13	36	49	36	69	58	30	1	سلك إدارة الملكية العقارية
904	--	10	38	49	130	326	272	76	3	سلك إدارة الملكية العقارية
1	--	1	--	--	--	--	--	--	--	مستشار أول ثقافي
34	--	5	6	12	8	3	--	--	--	مستشار ثقافي
239	--	12	19	10	38	66	89	5	--	كاتب ثقافي
72	--	7	11	16	7	15	11	5	--	مستشار ثقافي مساعد
108	--	12	21	21	25	12	7	7	3	ملحق ثقافي
22	--	1	8	3	4	5	1	--	--	مستكتب ثقافي
--	--	--	--	--	--	--	--	--	--	عون ثقافي
476	--	38	65	62	82	101	108	17	3	مجموع أعوان الشؤون الثقافية

الجدول 4.10 : توزيع أعوان الوظيفة العمومية حسب الرتبة والسلوك والجنس لعائلة أعوان الإدارة في ديسمبر 2004

المجموع	غير مصرح به	55 سنة فما فوق	50-54 سنة	45-49 سنة	40-44 سنة	35-39 سنة	30-34 سنة	25-29 سنة	أقل من 25 سنة	أهم الرتب و الأسلاك
8	--	1	5	2	--	--	--	--	--	متصرف عام الصحة العمومية
42	--	9	15	12	5	1	--	--	--	متصرف رئيس الصحة العمومية
68	--	4	13	16	12	16	7	--	--	متصرف مستشار الصحة العمومية
360	3	12	17	20	23	101	139	43	2	متصرف الصحة العمومية
220	1	5	26	22	27	50	59	29	1	ملحق إدارة صحة عمومية
513	1	36	54	52	86	129	124	28	3	كاتب مساعد صحة عمومية
744	--	34	86	112	206	202	91	13	--	مستكتب صحة عمومية
7	--	--	--	1	2	3	1	--	--	عون استقبال الصحة العمومية
1 962	5	101	216	237	361	502	421	113	6	مجموع أعوان إدارة الصحة العمومية
4	--	2	2	--	--	--	--	--	--	متصرف عام للخدمة الإجتماعية
9	--	4	1	3	1	--	--	--	--	متصرف رئيس للخدمة الإجتماعية
38	--	2	7	7	18	4	--	--	--	مستشار أول للخدمة الإجتماعية
406	--	16	26	39	62	60	164	39	--	متصرف للخدمة الإجتماعية
632	--	18	39	42	97	47	43	311	35	مرشد أول للخدمة الإجتماعية
414	--	119	215	31	36	10	3	--	--	مرشد اجتماعي
1 503	0	161	290	122	214	121	210	350	35	مجموع أعوان الخدمات الإجتماعية
10	1	8	1	--	--	--	--	--	--	وزير مفوض فوق العادة
20	--	7	9	4	--	--	--	--	--	وزير مفوض
84	--	8	15	22	9	24	5	1	--	مستشار الشؤون الخارجية
113	--	13	6	11	8	6	19	40	10	كاتب الشؤون الخارجية
227	1	36	31	37	17	30	24	41	10	مجموع أعوان السلوك الديبلوماسية
1	--	--	--	--	1	--	--	--	--	مرشد المواصلات
2	--	1	1	--	--	--	--	--	--	متفقد عام للمواصلات
6	--	--	1	1	4	--	--	--	--	متفقد رئيس للمواصلات
18	--	2	--	7	3	1	4	1	--	متفقد مركزي للمواصلات
15	--	2	5	1	2	1	2	2	--	متفقد للمواصلات
6	--	--	2	--	2	2	--	--	--	ملحق تفقد للمواصلات
18	1	2	2	4	6	--	3	--	--	مراقب للمواصلات
17	--	--	2	5	4	2	2	2	--	عون إستغلال للمواصلات
83	1	7	13	18	22	6	11	5	--	مجموع أعوان السلوك الإداري للمواصلات
29 067	180	2 070	4 390	3 925	4 509	5 842	5 269	2 665	217	مجموع عائلة أعوان الإدارة

الجدول 4.10 : توزيع أعوان الوظيفة العمومية حسب الرتبة والسلك والجنس لعائلة الفنيين في ديسمبر 2004

المجموع	غير مصرح به	55 سنة فما فوق	50-54 سنة	45-49 سنة	40-44 سنة	35-39 سنة	30-34 سنة	25-29 سنة	أقل من 25 سنة	أهم الرتب و الأسلاك
143	1	73	38	29	2	--	--	--	--	مهندس عام
289	1	25	61	86	80	34	2	--	--	مهندس رئيس
1 218	2	73	134	228	265	181	151	177	7	مهندس أول
2	--	--	--	1	--	--	--	1	--	تقني رئيس
1 145	1	76	196	281	310	188	78	14	1	مهندس أشغال
727	2	91	142	221	169	72	27	3	--	تقني أول
3 105	9	717	549	660	479	257	187	225	22	تقني أو مهندس مساعد
1 867	5	327	350	545	408	157	57	16	2	مساعد تقني
194	--	53	41	38	35	15	11	1	--	عون تقني
8 690	21	1 435	1 511	2 089	1 748	904	513	437	32	مجموع الأعوان التقنيين
44	--	5	8	9	6	15	1	--	--	محلل مركزي و محلل أول
152	--	5	15	30	24	29	28	19	2	محلل
115	--	2	8	20	19	25	9	29	3	واضع برامج
12	--	--	6	3	2	1	--	--	--	تقني مخبر إعلامية
323	--	12	37	62	51	70	38	48	5	مجموع أعوان الإعلامية
196	--	14	20	24	32	49	21	34	2	أعوان المخابر
118	--	20	16	17	17	20	19	9	--	المهندسون المعماريون
30	--	6	8	13	1	2	--	--	--	المهندسون في علم طبقات الارض
16	--	2	2	6	6	--	--	--	--	ضابط أول للبحرية التجارية
--	--	--	--	--	--	--	--	--	--	ضابط أول من الرتبة الثالثة للبحرية التجارية
7	--	--	1	--	3	1	2	--	--	ضابط للبحرية التجارية
2	--	1	--	--	1	--	--	--	--	ضابط مساعد للبحرية التجارية
2	--	--	1	1	--	--	--	--	--	مساعد من الرتبة الاولى للبحرية التجارية
27	--	3	4	7	10	1	2	--	--	مجموع أعوان البحرية التجارية
22	--	13	3	3	2	1	--	--	--	أعوان الترقيم
9 406	21	1 503	1 599	2 215	1 861	1 047	593	528	39	مجموع عائلة الفنيين

الجدول 4.10 : توزيع أعوان الوظيفة العمومية حسب الرتبة والسلك والجنس لعائلة التعليم في ديسمبر 2004

المجموع	غير مصرح به	55 سنة فما فوق	50-54 سنة	45-49 سنة	40-44 سنة	35-39 سنة	30-34 سنة	25-29 سنة	أقل من 25 سنة	أهم الرتب و الأسلاك
50	--	27	14	9	--	--	--	--	--	أستاذ تعليم عالي فلاحي
41	--	6	16	11	7	1	--	--	--	أستاذ محاضر تعليم عالي فلاحي
94	--	18	15	23	16	17	5	--	--	أستاذ مساعد تعليم عالي فلاحي
60	--	6	5	9	8	12	18	2	--	مساعد تعليم عالي فلاحي
245	--	57	50	52	31	30	23	2	--	مجموع إطارات التعليم العالي الفلاحي
38	--	3	8	24	2	1	--	--	--	الاطباء البيطرة الاستشفائيين الجامعيين
1 227	46	--	1	25	78	207	406	454	10	مجموع إطارات التعليم التكنولوجي
629	1	238	249	114	27	--	--	--	--	أستاذ تعليم عالي
552	4	83	144	160	96	58	7	--	--	أستاذ محاضر
2 913	7	267	435	612	541	665	360	26	--	أستاذ مساعد
3 306	173	81	132	212	347	586	1 071	695	9	مساعد تعليم عالي
7 400	185	669	960	1 098	1 011	1 309	1 438	721	9	مجموع إطارات التعليم العالي
337	--	112	112	90	22	1	--	--	--	أستاذ استشفائي جامعي
449	--	9	42	127	194	77	--	--	--	أستاذ محاضر استشفائي جامعي
653	--	--	7	17	68	300	259	2	--	مساعد محاضر استشفائي جامعي
1 439	--	121	161	234	284	378	259	2	--	مجموع السلك الطبي الإستشفائي الجامعي
197	--	15	33	42	42	30	28	7	--	إطارات البحث الفلاحي
57	--	21	16	5	2	8	4	1	--	الموظفون العميون للتراث
25	--	--	5	4	11	5	--	--	--	السلك العلمي لمعهد باستور
306	2	6	21	16	41	82	65	68	5	أستاذ مبرز تعليم ثانوي
10 815	1	1 389	2 902	3 479	2 343	671	30	--	--	أستاذ أول تعليم ثانوي
43 821	214	789	1 610	2 321	3 868	10 684	14 510	9 364	461	استاذ تعليم ثانوي
9 526	2	156	631	1 585	2 425	1 605	1 534	1 525	63	أستاذ مرحلة أولى
10	--	1	--	--	6	3	--	--	--	معلم تعليم ثانوي
64 478	219	2 341	5 164	7 401	8 683	13 045	16 139	10 957	529	مجموع أعوان التعليم الثانوي

الجدول 4.10 : توزيع أعوان الوظيفة العمومية حسب الرتبة والسلك والجنس لعائلة التعليم في ديسمبر 2004

المجموع	غير مصرح به	55 سنة فما فوق	50-54 سنة	45-49 سنة	40-44 سنة	35-39 سنة	30-34 سنة	25-29 سنة	أقل من 25 سنة	أهم الرتب و الأسلاك
29	8	--	--	--	--	2	4	7	8	عون تأطير
301	--	12	36	50	123	76	4	--	--	أستاذ تعليم إبتدائي
2 991	--	1 414	1 566	11	--	--	--	--	--	معلم تطبيق أول
41 776	--	1 030	6 551	6 268	12 839	11 496	3 575	17	--	معلم تطبيق
6 456	76	4	21	67	457	2 819	2 839	157	16	معلم
9 380	107	--	--	--	2	147	3 681	3 733	1 710	معلم أول
2 319	--	--	1	1	5	96	660	1 451	105	معلم مساعد صنف أ
2	--	--	1	--	--	--	1	--	--	معلم مساعد صنف ب
2	--	1	1	--	--	--	--	--	--	معلم مساعد صنف ج
2	--	--	--	--	--	--	1	1	--	معلم مساعد صنف د
49	49	--	--	--	--	--	--	--	--	معلم معوض صنف 1
60	7	--	--	--	--	2	9	33	9	معلم معوض صنف 2
63 367	247	2 461	8 177	6 397	13 426	14 638	10 774	5 399	1 848	مجموع أعوان التعليم الإبتدائي
197	--	8	15	22	30	87	29	6	--	مجموع أعوان شؤون الدينية
344	1	1	10	19	26	100	121	52	14	مجموع اعوان تعليم المساجين
11	--	9	1	1	--	--	--	--	--	مهندس أول تعليم فلاحي
46	--	33	10	1	2	--	--	--	--	مهندس تعليم فلاحي
73	--	36	16	12	9	--	--	--	--	تقني تعليم فلاحي
139	--	59	41	29	7	2	1	--	--	مساعد تقني تعليم فلاحي
4	--	--	--	2	--	2	--	--	--	عون تقني تعليم فلاحي
273	--	137	68	45	18	4	1	--	--	مجموع أعوان التعليم الفلاحي
210	--	47	87	60	12	4	--	--	--	أستاذ تعليم شبه طبي
39	--	2	4	12	13	6	2	--	--	أستاذ تعليم شبه طبي مرحلة أولى
249	--	49	91	72	25	10	2	--	--	مجموع إطارات التعليم شبه الطبي
36	--	29	4	2	1	--	--	--	--	معلم تطبيق تربية إجتماعية
--	--	--	--	--	--	--	--	--	--	معلم تربية إجتماعية
--	--	--	--	--	--	--	--	--	--	مساعد تربية إجتماعية
4	--	1	3	--	--	--	--	--	--	منشط تربية إجتماعية
40	--	30	7	2	1	--	--	--	--	مجموع أعوان التربية الإجتماعية

الجدول 4.10 : توزيع أعوان الوظيفة العمومية حسب الرتبة والسلك والجنس لعائلة التعليم في ديسمبر 2004

المجموع	غير مصرح به	55 سنة فما فوق	50-54 سنة	45-49 سنة	40-44 سنة	35-39 سنة	30-34 سنة	25-29 سنة	أقل من 25 سنة	أهم الرتب و الأسلاك
839	--	112	121	360	175	49	22	--	--	أستاذ أول الشباب و الطفولة
4 936	101	281	481	237	257	663	1 278	1 487	151	أستاذ الشباب و الرياضة
1 775	1	57	217	470	555	450	25	--	--	أستاذ مرحلة أولى الشباب و الرياضة
153	--	3	7	41	54	43	5	--	--	معلم تطبيق تربية بدنية
15	--	3	4	4	3	1	--	--	--	منشط تطبيق تربية بدنية
1 044	--	5	25	29	218	350	252	149	16	مربي شباب و طفولة
1	--	--	--	--	1	--	--	--	--	معلم تربية بدنية
115	--	1	5	13	23	32	20	17	4	منشط تطبيق
--	--	--	--	--	--	--	--	--	--	منشط رياضي
8 878	102	462	860	1 154	1 286	1 588	1 602	1 653	171	مجموع أعوان تعليم الشباب و الطفولة
195	--	48	63	42	14	28	--	--	--	تقني أول في المخبر
1 047	13	21	62	128	148	223	215	215	22	تقني في المخبر
1 434	20	15	107	148	182	284	278	302	98	محضر في المخبر
8	--	--	--	1	2	5	--	--	--	مساعد محضر في المخبر
2 684	33	84	232	319	346	540	493	517	120	مجموع أعوان مخابر التربية
151138	833	6 459	15 858	16 915	25 302	31 980	31 319	19 771	2 701	مجموع عائلة التعليم

الجدول 4.10 : توزيع أعوان الوظيفة العمومية حسب الرتبة والسلك والجنس لعائلة الطب في ديسمبر 2004

المجموع	غير مصرح به	55 سنة فما فوق	50-54 سنة	45-49 سنة	40-44 سنة	35-39 سنة	30-34 سنة	25-29 سنة	أقل من 25 سنة	أهم الرتب و الأسلاك
713	4	26	62	93	181	225	122	--	--	طبيب مختص
1 071	--	41	310	337	281	98	4	--	--	طبيب أول
1 456	1	17	138	247	386	489	170	8	--	طبيب الصحة العمومية
3 240	5	84	510	677	848	812	296	8	--	مجموع أطباء الصحة العمومية
375	1	8	40	94	88	69	45	30	--	مجموع أطباء أسنان في الصحة العمومية
268	--	7	44	59	45	37	45	30	1	مجموع الصيادلة
1 706	--	--	--	2	3	13	358	1 313	17	مجموع الأطباء المقيمين
847	13	--	--	2	1	11	67	490	263	مجموع المتربصين الداخليين
241	--	8	50	70	28	30	44	11	--	مجموع البياطرة
2 142	--	174	660	1 038	253	16	--	1	--	تقني أول في الصحة العمومية
6 864	2	80	459	800	1 273	1 641	1 379	1 066	164	تقني في الصحة العمومية
1 046	1	317	640	75	11	2	--	--	--	ممرض سامي في الصحة العمومية
2 145	--	118	507	543	715	230	31	--	1	ممرض أول في الصحة العمومية
13 761	1	316	1 286	2 490	3 778	1 849	2 347	1 640	54	ممرض الصحة العمومية
3 978	--	414	920	841	1 369	434	--	--	--	مساعد ممرض في الصحة العمومية
29 936	4	1 419	4 472	5 787	7 399	4 172	3 757	2 707	219	مجموع أعوان شبه الطبي
36 613	23	1 526	5 116	6 691	8 412	5 144	4 612	4 589	500	مجموع عائلة الطب

الجدول 4.10 : توزيع أعوان الوظيفة العمومية حسب الرتبة والسلوك والجنس لعائلة القضاة في ديسمبر 2004

المجموع	غير مصرح به	55 سنة فما فوق	50-54 سنة	45-49 سنة	40-44 سنة	35-39 سنة	30-34 سنة	25-29 سنة	أقل من 25 سنة	أهم الرتب و الأسلاك
281	--	65	129	83	4	--	--	--	--	قاضي من الصنف الثالث
526	1	1	43	149	254	78	--	--	--	قاضي من الصنف الثاني
937	--	--	1	5	35	251	421	211	13	قاضي من الصنف الأول
187	--	10	13	35	36	28	49	16	--	مستشار
--	--	--	--	--	--	--	--	--	--	مستشار مساعد
1 931	1	76	186	272	329	357	470	227	13	مجموع سلك القضاة
1 931	1	76	186	272	329	357	470	227	13	مجموع عائلة القضاة

الجدول 4.10 : توزيع أعوان الوظيفة العمومية حسب الرتبة والسلوك والجنس لعائلة كتبة المحاكم في ديسمبر 2004

المجموع	غير مصرح به	55 سنة فما فوق	50-54 سنة	45-49 سنة	40-44 سنة	35-39 سنة	30-34 سنة	25-29 سنة	أقل من 25 سنة	أهم الرتب و الأسلاك
--	--	--	--	--	--	--	--	--	--	منصرف مستشار محكمة
134	--	2	14	18	17	47	33	3	--	منصرف محكمة
321	--	9	56	77	78	80	20	1	--	كاتب أول في المحكمة
1 133	--	35	138	207	238	276	197	38	4	كاتب محكمة
674	--	14	54	76	149	187	162	32	--	مساعد كاتب مساعد
319	--	3	31	77	76	59	45	27	1	عون استقبال محكمة
2 581	--	63	293	455	558	649	457	101	5	مجموع سلك كتبة المحكمة
2 581	--	126	586	910	1 116	1 298	914	202	10	مجموع عائلة كتبة المحكمة

الجدول 4.10 : توزيع أعوان الوظيفة العمومية حسب الرتبة والسلك والجنس لعائلة المراقبة في ديسمبر 2004

المجموع	غير مصرح به	55 سنة فما فوق	50-54 سنة	45-49 سنة	40-44 سنة	35-39 سنة	30-34 سنة	25-29 سنة	أقل من 25 سنة	أهم الرتب و الأسلاك
14	--	11	2	1	--	--	--	--	--	مجموع مراقبي النفقات العمومية
53	--	6	8	5	5	3	19	7	--	مجموع مراقبي المصالح العمومية
52	--	2	4	8	5	12	13	8	--	مجموع مراقبي المالية
24	--	1	2	5	2	6	7	1	--	مجموع مراقبي أملاك الدولة
2	--	--	2	--	--	--	--	--	--	متفقد عام للشغل
9	--	1	1	7	--	--	--	--	--	متفقد رئيس
61	--	1	7	11	32	9	1	--	--	متفقد مركزي
366	--	10	32	36	52	60	145	31	--	متفقد للشغل
1	--	--	1	--	--	--	--	--	--	ملحق لتفقدية الشغل
--	--	--	--	--	--	--	--	--	--	مراقب للشغل
439	--	12	43	54	84	69	146	31	--	مجموع متفقدو الشغل

الجدول 4.10 : توزيع أعوان الوظيفة العمومية حسب الرتبة والسلك والجنس لعائلة المراقبة في ديسمبر 2004

المجموع	غير مصرح به	55 سنة فما فوق	50-54 سنة	45-49 سنة	40-44 سنة	35-39 سنة	30-34 سنة	25-29 سنة	أقل من 25 سنة	أهم الرتب و الأسلاك
--	--	--	--	--	--	--	--	--	--	متفقد عام تعليم ثانوي
107	--	48	51	8	--	--	--	--	--	متفقد أول تعليم ابتدائي
291	--	49	100	87	39	16	--	--	--	متفقد تعليم ثانوي
356	--	55	201	51	37	12	--	--	--	متفقد تعليم ابتدائي
94	--	10	33	23	23	5	--	--	--	مستشار تعليم ثانوي
848	--	162	385	169	99	33	--	--	--	مجموع أعوان تفقدية التربية القومية
1 691	--	415	636	255	230	88	64	3	--	مستشارو التربية الاجتماعية
10	--	5	1	1	2	1	--	--	--	متفقد في التربية الاجتماعية
6	--	6	--	--	--	--	--	--	--	مستشار التربية الاجتماعية
262	--	1	3	--	21	54	110	65	8	متفقد إجتماعي مختص
278	--	12	4	1	23	55	110	65	8	مجموع أعوان متفقدتي التربية الاجتماعية
191	--	62	57	42	22	8	--	--	--	متفقد الشباب والطفولة
71	--	9	25	23	8	6	--	--	--	أعوان تفقدية الشباب والطفولة
262	--	71	82	65	30	14	--	--	--	مجموع أعوان تفقدية الشباب و الطفولة
159	--	28	68	46	6	10	1	--	--	مجموع أعوان التفقد في ميدان الطب
65	--	16	25	23	1	--	--	--	--	مجموع أعوان التفقد في ميدان البيطري
389	--	186	30	--	3	24	84	62	--	قيم مستشار
--	--	--	--	--	--	--	--	--	--	قائم عام درجة أولى
--	--	--	--	--	--	--	--	--	--	قائم عام صنف أول
--	--	--	--	--	--	--	--	--	--	قائم عام صنف الثاني
2 282	2	396	920	148	144	383	177	98	14	قائم أول
4 916	2	15	50	41	276	1 831	1 893	726	82	قيم
7 587	4	597	1 000	189	423	2 238	2 154	886	96	مجموع أعوان القيمين
11 472	4	1 333	2 259	821	908	2 528	2 514	1 001	104	مجموع عائلة المراقبة

الجدول 4.10 : توزيع أعوان الوظيفة العمومية حسب الرتبة والسلك
والجنس لعائلة العملة والعائلات الأخرى في ديسمبر 2004

المجموع	غير مصرح به	55 سنة فما فوق	50-54 سنة	45-49 سنة	40-44 سنة	35-39 سنة	30-34 سنة	25-29 سنة	أقل من 25 سنة	أهم الرتب و الأسلاك
2 557	--	1 089	886	411	127	44	--	--	--	عامل صنف 10
2 454	1	585	756	623	318	132	39	--	--	عامل صنف 9
4 947	--	863	1 477	1 444	824	272	63	4	--	عامل صنف 8
6 204	2	865	1 426	1 661	1 268	598	277	91	16	عامل صنف 7
7 558	1	763	1 461	2 052	1 796	962	442	79	2	عامل صنف 6
9 560	1	725	1 484	2 218	2 174	1 564	904	415	75	عامل صنف 5
10 425	8	539	1 503	2 104	2 352	1 984	1 317	508	110	عامل صنف 4
6 889	20	64	559	1 152	1 482	1 546	1 149	679	238	عامل صنف 3
4 700	--	28	153	892	1 271	1 108	866	337	45	عامل صنف 2
4 094	43	8	20	151	791	1 101	947	715	318	عامل صنف 10
59 388	76	5 529	9 725	12 708	12 403	9 311	6 004	2 828	804	مجموع سلك العملة
59 388	76	5 529	9 725	12 708	12 403	9 311	6 004	2 828	804	مجموع العملة
397	63	32	43	43	73	84	45	12	2	مجموع الأعوان المتعاقدين
1 047	60	30	21	31	22	88	339	455	1	مساعد معاون
29	1	12	2	3	5	6	--	--	--	أستاذ مساعد معاون
18	2	12	2	1	1	--	--	--	--	أستاذ محاضر معاون
8	1	4	--	2	1	--	--	--	--	أستاذ معاون
1 102	64	58	25	37	29	94	339	455	1	مجموع أعوان التعاون في التعليم
1 499	127	90	68	80	102	178	384	467	3	مجموع عائلة المتعاقدين

2004

- 1

- 1.1

- 2.1

-
(Echelon)

1

2

3

25

25

.3 2 1

.7 6 5 4

10 9 8

:

% 7 :

-

.2004

% 1 :

-

% 1 :

1993

-

:

-

:

% 9,2

-

.2004

% 1

-

1%

-

- 2

:

-

-

-

-

-

-

-

-

-

-

-

)
(

:

()

-

-

-

-

-

ردمد 1737-0736
المعهد الوطني للإحصاء
الإعداد: 70 نهج الشام ص.ب 265 توزيع خاص تونس
الهاتف : (216) 71 891 002
الفاكس : (216) 71 792 559
الموقع على شبكة الأنترنت : www.INS.Nat.tn
البريد الإلكتروني : INS@mdci.gov.tn
الطباعة: 71 755 775 - Caractère