

نشرية إحصائية
P 0106

نتائج سبر آراء رؤساء المؤسسات الصناعية حول وضع وآفاق نشاط مؤسساتهم

الثلاثي الأول من سنة 2024

لمزيد الإرشادات الاتصال بوحدة الإعلام

الهاتف: +216 71 891 002

الفاكس: +216 71 792 559

النشرية القادمة

الثلاثي الثاني من سنة 2024

أهم الاستنتاجات

عبر سبر آراء أصحاب مؤسسات الصناعات المعملية عن:

- ✓ تحسن في الرصيد الخاص بالوضع العام خلال الثلاثي الأول من سنة 2024 مع استقرار لرصيد الوضع العام المرتقب بالنسبة للثلاثي الثاني من سنة 2024.
- ✓ استقرار لرصيد الآراء حول مستوى الإنتاج الصناعي خلال الثلاثي الأول من سنة 2024 مع استقرار لرصيد الإنتاج المرتقب خلال الثلاثي الثاني من نفس السنة.
- ✓ تراجع طفيف في رصيد الطلب الموجه للمواد الصناعية خلال الثلاثي الأول من سنة 2024 مع استقرار في رصيد الطلب المرتقب خلال الثلاثي الثاني من سنة 2024.
- ✓ تحسن طفيف على مستوى الطلب الخارجي خلال الثلاثي الأول مع استقرار لرصيد الطلب الخارجي المرتقب خلال الثلاثي الثاني من سنة 2024.
- ✓ تراجع متواصل في أسعار المواد الأولية خلال الثلاثي الأول والثاني من سنة 2024 حسب نتائج سبر آراء أصحاب المؤسسات الصناعية.
- ✓ تراجع طفيف لنسبة استعمال القدرة الإنتاجية للمؤسسات الصناعية.
- ✓ تحسن رصيد آراء أصحاب مؤسسات الصناعات المعملية المتعلق بتطور عدد العاملين للثلاثي الأول من سنة 2024 مع تواصل هذا التحسن لرصيد الآراء المرتقب خلال الثلاثية الثانية.

(1) الوضع العام

السؤال:

كيف تقيّمون تطور الوضع العام لقطاع نشاطكم خلال الثلاثي الأخير والثلاثي القادم: تحسن - استقرار - تراجع؟

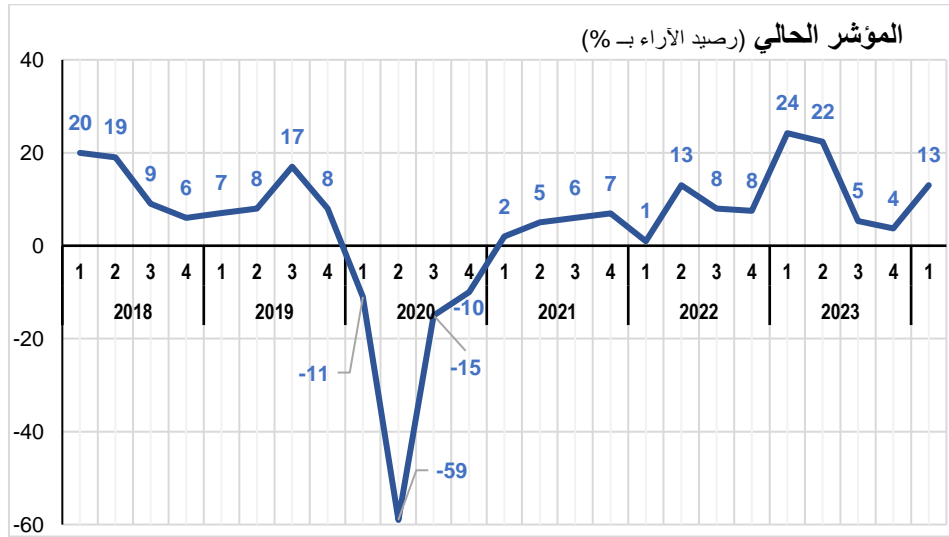
بالنسبة للوضع العام في القطاع الصناعي خلال الثلاثي الأول من سنة 2024 عبرت آراء أصحاب المؤسسات الصناعية عن تسجيل تحسن مقارنة بالثلاثي الرابع من سنة 2023.

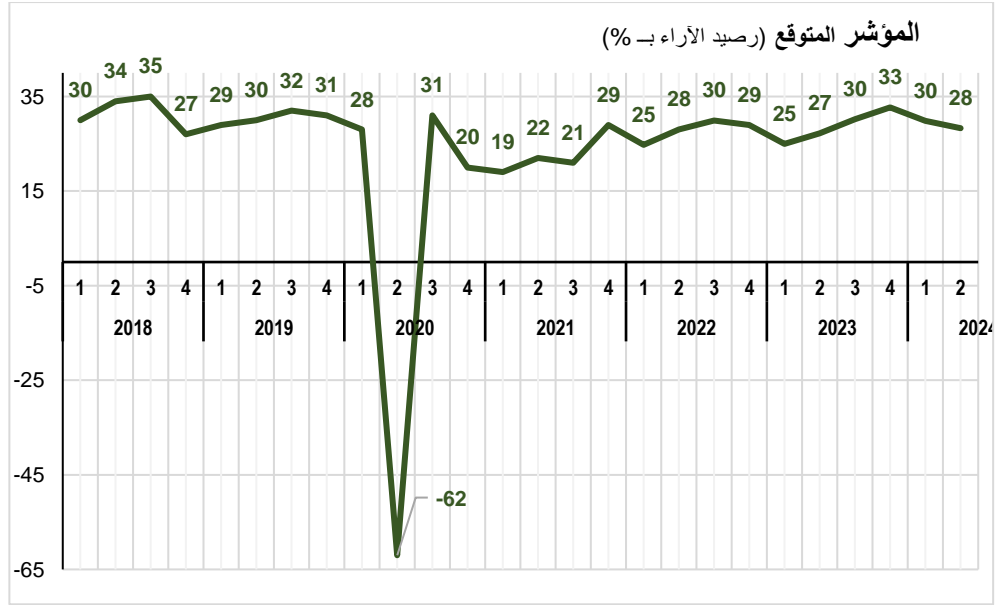
الوضع العام

رصيد الآراء بـ%

2024				2023				2022				2021				الثلاثي
4	3	2	1	4	3	2	1	4	3	2	1	4	3	2	1	
			13	4	5	22	24	8	8	13	1	7	6	5	2	المؤشر الحالي
		28	30	33	30	27	25	29	30	28	25	29	21	22	19	مؤشر التوقعات

أما بالنسبة لتقييم أصحاب المؤسسات الصناعية للوضع العام المرتقب لقطاعهم خلال الثلاثي الثاني من سنة 2024، فيبقى في استقرار نسبي (28% مقابل 30%).





(2) الإنتاج

السؤال:

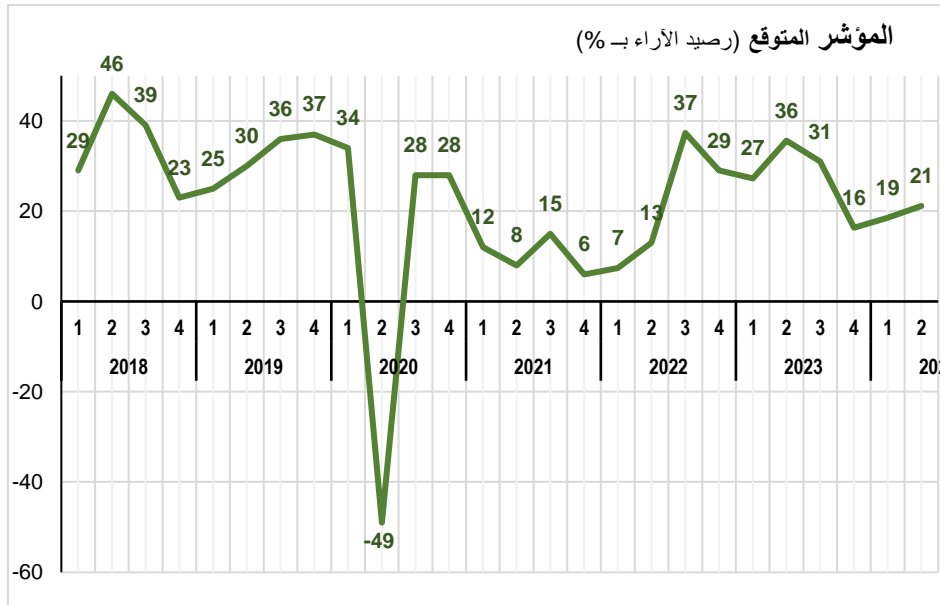
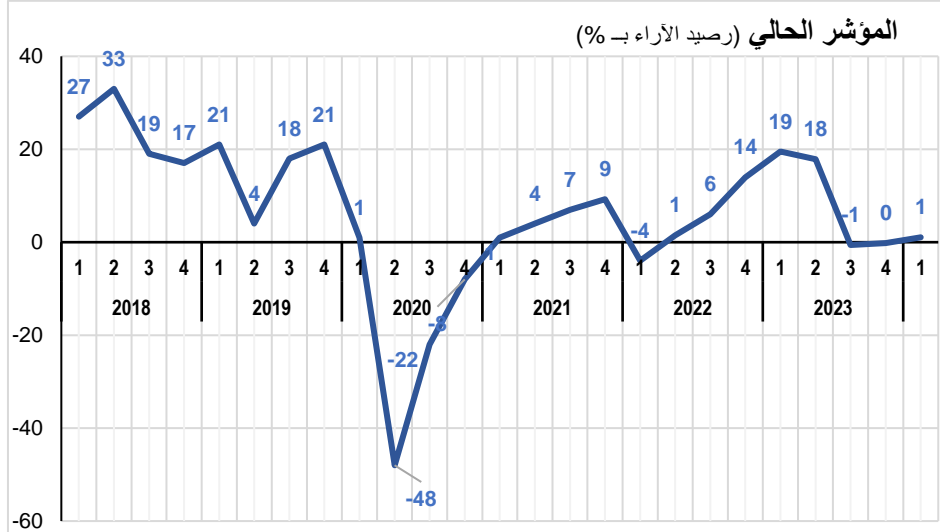
كيف تقيّمون تطور الإنتاج بالنسبة لمؤسستكم خلال الثلاثي الأخير والثلاثي القادم: تحسن - استقرار - تراجع؟

تبرز نتائج سبر آراء أصحاب مؤسسات الصناعات المعملية تواصل الاستقرار في الرصيد الخاص بالإنتاج الصناعي خلال الثلاثي الأول من سنة 2024 مقارنة بالثلاثي الرابع من سنة 2023.

رصيد آراء أصحاب المؤسسات الصناعية

رصيد الآراء بـ %																الثلاثي
2024				2023				2022				2021				
4	3	2	1	4	3	2	1	4	3	2	1	4	3	2	1	الثلاثي الحالي
			1	0	-1	18	19	14	6	1	-4	9	7	4	1	المؤشر التوقعات
		21	19	16	35	36	27	29	37	13	7	6	15	8	12	

وفيما يخص آرائهم حول التطور المرتقب للإنتاج بالنسبة للثلاثي الثاني من سنة 2024، تسجل النتائج استقرارا نسبيا مقارنة بالثلاثي الأول من نفس السنة.



(3) عوائق وصعوبات الإنتاج

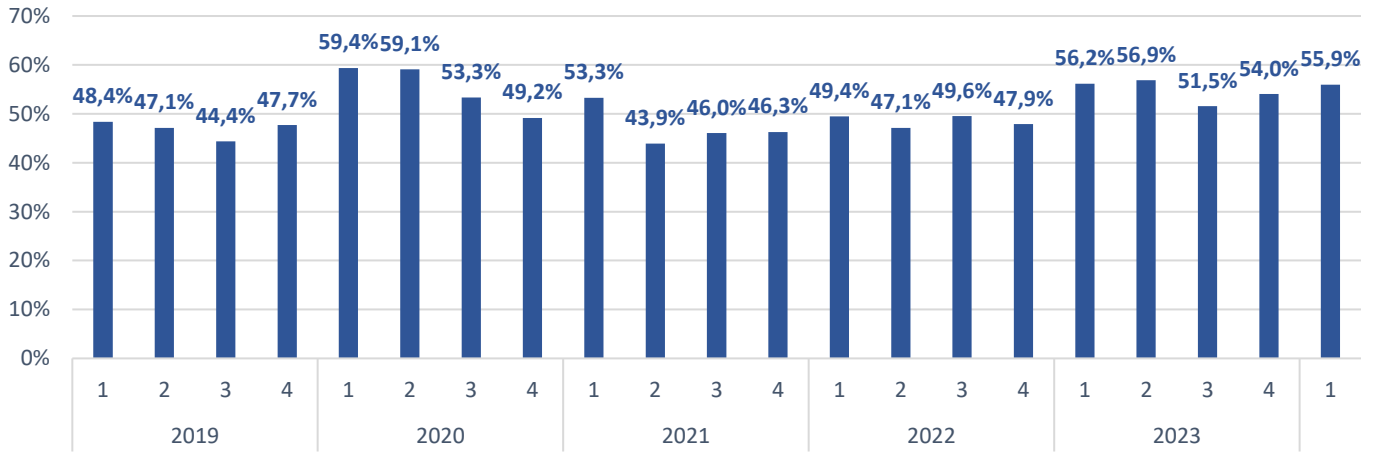
الأسئلة:

هل لديكم حاليا صعوبات تعيق سير مؤسساتكم؟

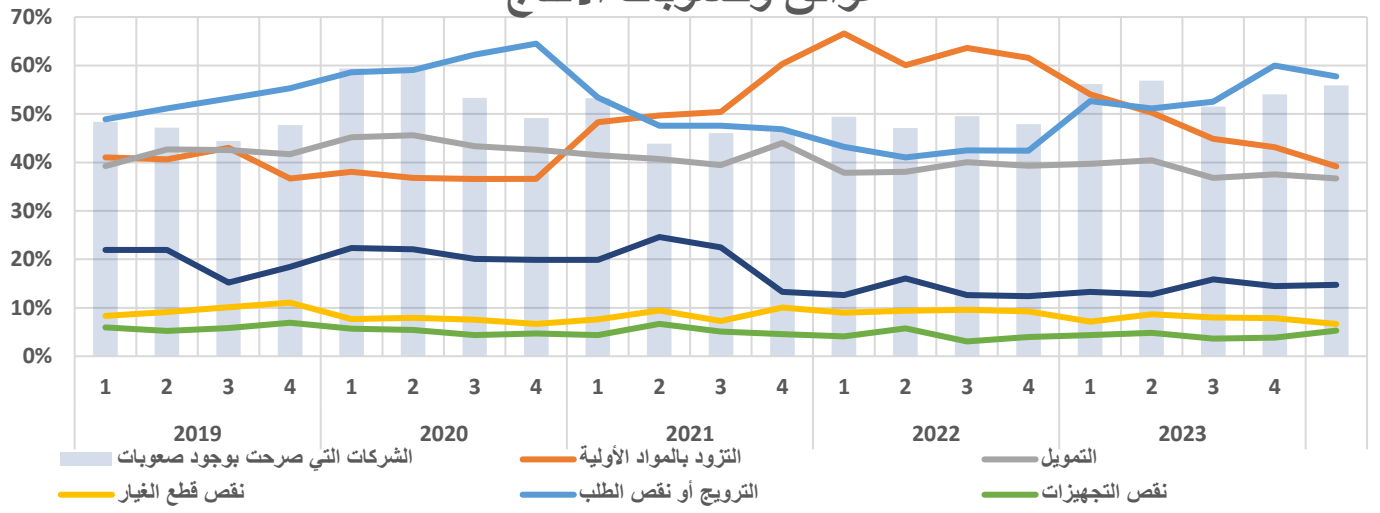
إذا كانت لديكم صعوبات، بين أهم الصعوبات التي تواجهها المؤسسة؟

سجلت نسبة الشركات التي صرحت بوجود صعوبات خلال الثلاثي الأول لسنة 2024 استقرارا. وتشكل صعوبات الترويج أو نقص الطلب، الى جانب التزود بالمواد الأولية، اهم العوامل التي تعيق حسن سير الاعمال.

الشركات التي صرحت بوجود صعوبات



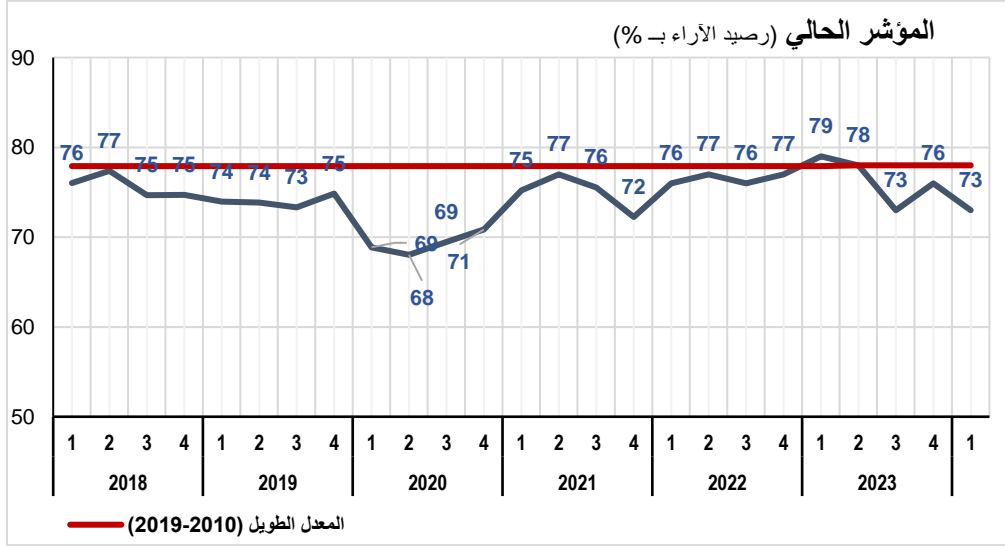
عوائق وصعوبات الانتاج



(4) نسبة استعمال القدرة الانتاجية

السؤال:

كم تبلغ نسبة استعمال القدرة الإنتاجية لمؤسستكم؟



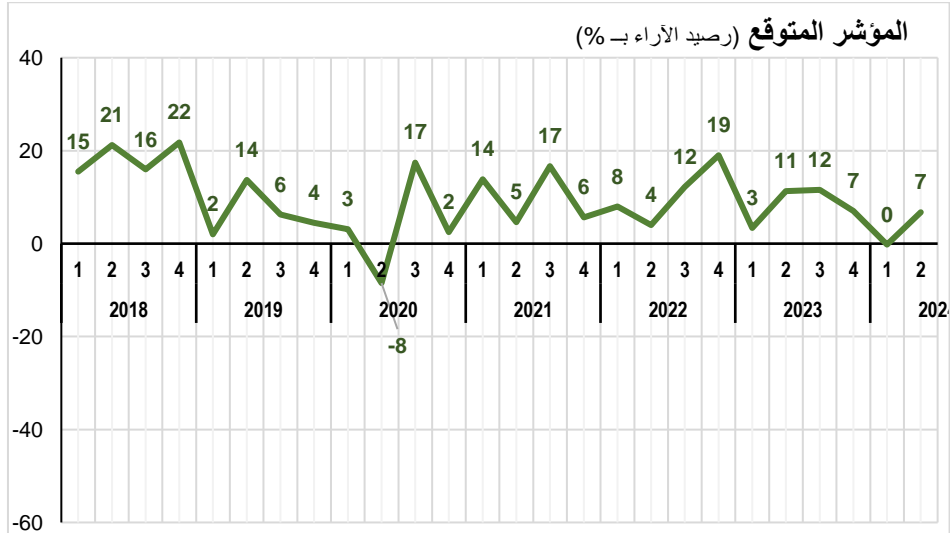
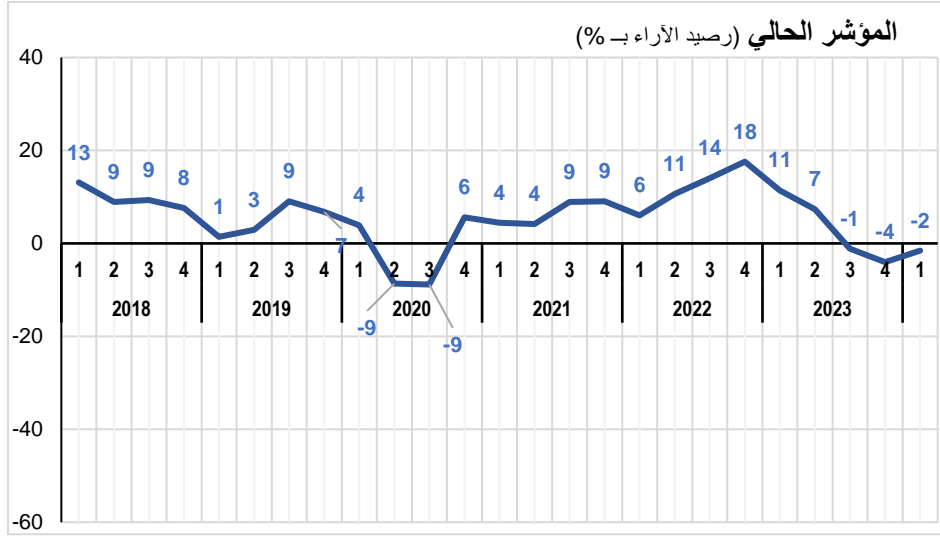
تبرز نتائج سبر آراء أصحاب المؤسسات المعملية تراجعاً طفيفاً لنسبة استعمال القدرة الإنتاجية لمؤسساتهم خلال الثلاثي الأول لسنة 2024 والتي تبقى دون معدلها على المدى الطويل.

(5) اليد العاملة

السؤال:

كيف تقيّمون تطور عدد العاملين بمؤسستكم خلال الثلاثي الأخير والثلاثي القادم: تحسن - استقرار - تراجع؟

تحسن رصيد آراء أصحاب المؤسسات الصناعية حول تطور عدد العاملين خلال الثلاثي الأول من سنة 2024، حيث بلغ نسبة 2% مقابل 4%- في الثلاثي السابق.



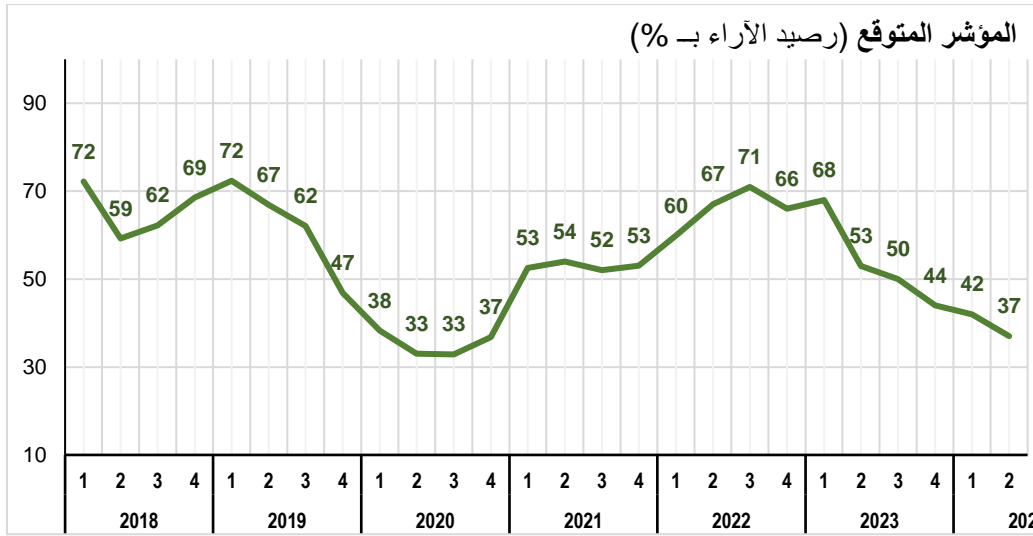
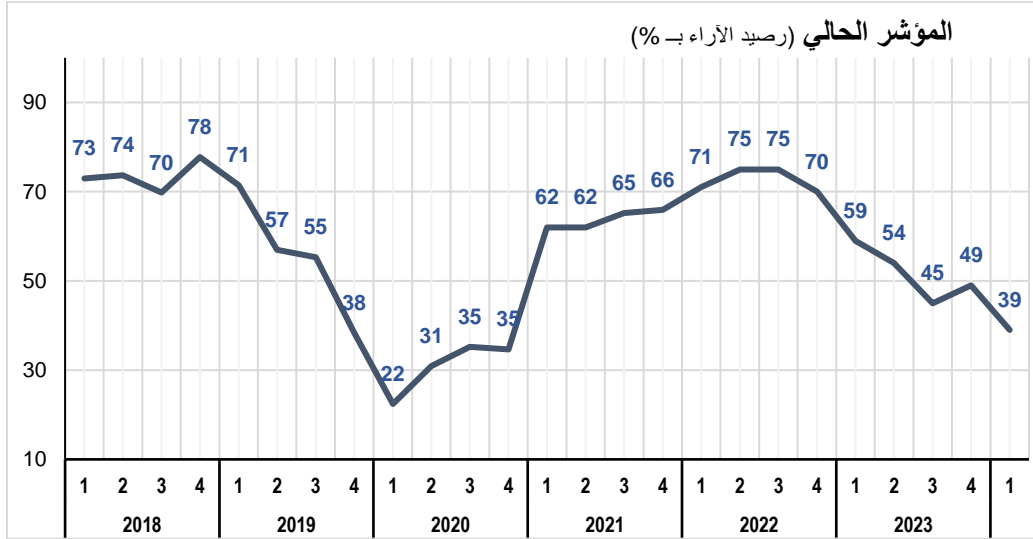
بالنسبة لتوقعات أصحاب المؤسسات لتطور عدد العاملين في مؤسساتهم تبرز النتائج تواصل التحسن بالنسبة للثلاثي الثاني من 2024 .

(6) أسعار المواد الأولية

السؤال:

كيف نقيّمون تطور أسعار المواد الأولية لقطاع نشاط مؤسستكم خلال الثلاثي الأخير والثلاثي القادم: تحسن -استقرار- تراجع؟

تبرز نتائج سير آراء أصحاب المؤسسات الصناعية حول تقييمهم لتطور أسعار المواد الأولية عن تراجع للرصيد الخاص بالأسعار في الثلاثي الأول من سنة 2024 مع تراجع في الرصيد المرتقب الخاص بأسعار المواد الأولية خلال الثلاثي الثاني لسنة 2024.



السؤال:

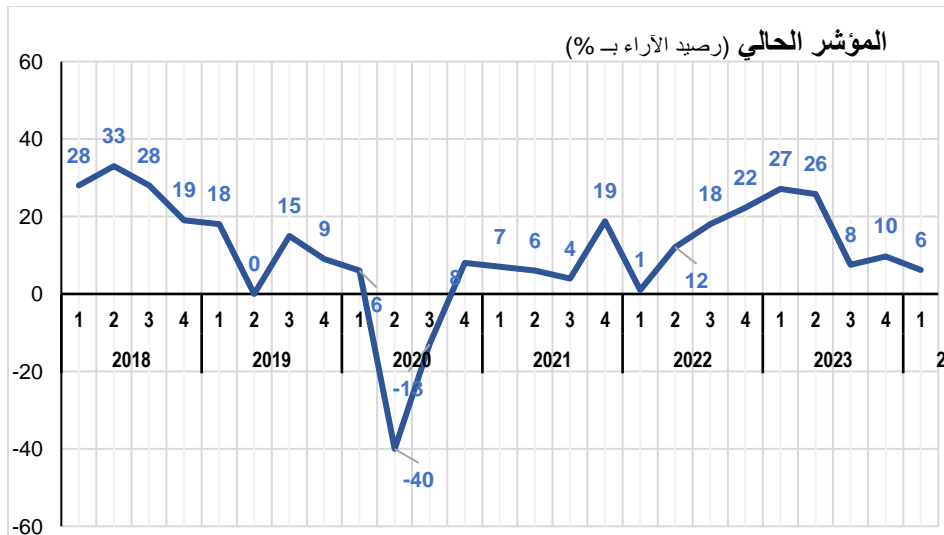
كيف تقيّمون تطور الطلب بالنسبة لمؤسستكم خلال الثلاثي الأخير والثلاثي القادم: تحسن - استقرار - تراجع؟

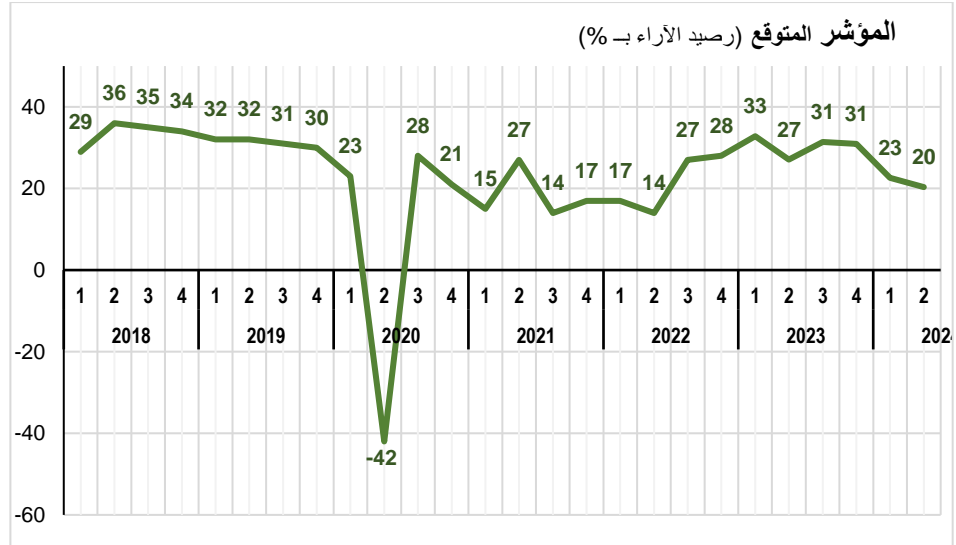
يبرز سبر الآراء لأصحاب مؤسسات الصناعات المعملية تراجع طفيف في الرصيد الخاص بالطلب الموجه للمواد الصناعية خلال الثلاثي الأول من سنة 2024، حيث بلغ نسبة 6% مقابل 10% خلال الثلاثي الرابع من سنة 2023.

رصيد آراء أصحاب المؤسسات الصناعية

رصيد الآراء بـ %																الطلب
2024				2023				2022				2021				الثلاثي
4	3	2	1	4	3	2	1	4	3	2	1	4	3	2	1	الثلاثي
			6	10	8	26	27	22	18	12	1	19	4	6	7	المؤشر الحالي
		20	23	31	31	27	33	28	27	14	17	17	14	27	15	مؤشر التوقعات

بالنسبة للطلب المرتقب، يبرز سبر الآراء لأصحاب مؤسسات الصناعات المعملية استقرارا لرصيد الطلب المرتقب بالنسبة للثلاثي الثاني من سنة 2024.



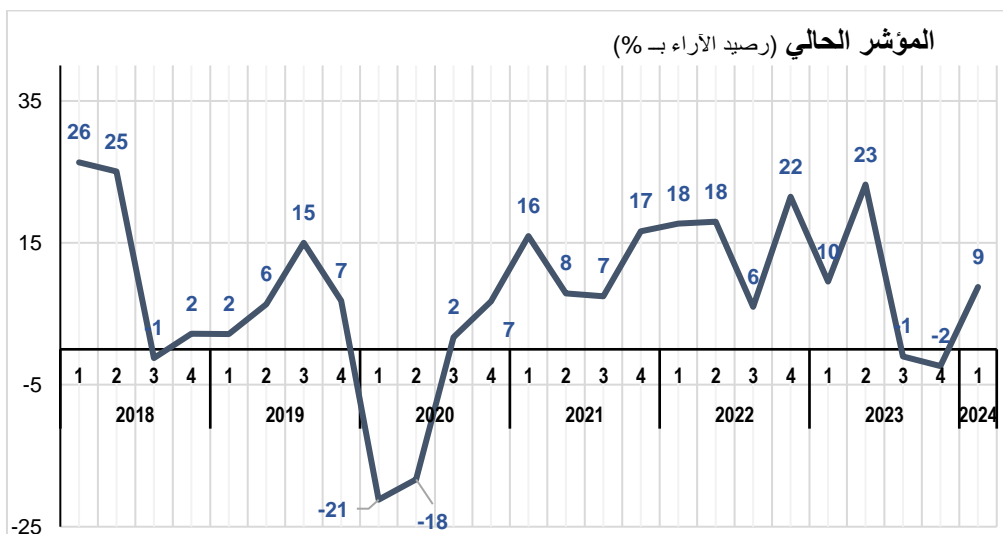


8) دفتر الطلبات

السؤال:

إذا كنتم تستعملون دفتر الطلبات هل تقدر ان مستوى الطلبات كان: جيد - عادي - متواضع؟

أسفرت نتائج سبر الآراء لأصحاب مؤسسات الصناعات المعملية عن ارتفاع للرصيد الخاص بدفتر الطلبات في الثلاثي الأول من سنة 2024.



9) الطلب الخارجي

السؤال:

كيف تقيّمون تطور الطلب الخارجي بالنسبة لمؤسستكم خلال الثلاثي الأخير والثلاثي القادم: تحسن - استقرار - تراجع؟

على مستوى الطلب الخارجي الموجه إلى المواد الصناعية، يبرز رصيد سبر آراء أصحاب المؤسسات الصناعية تحسنا طفيفا في الطلب الخارجي مقارنة بالثلاثي الرابع من سنة 2023.

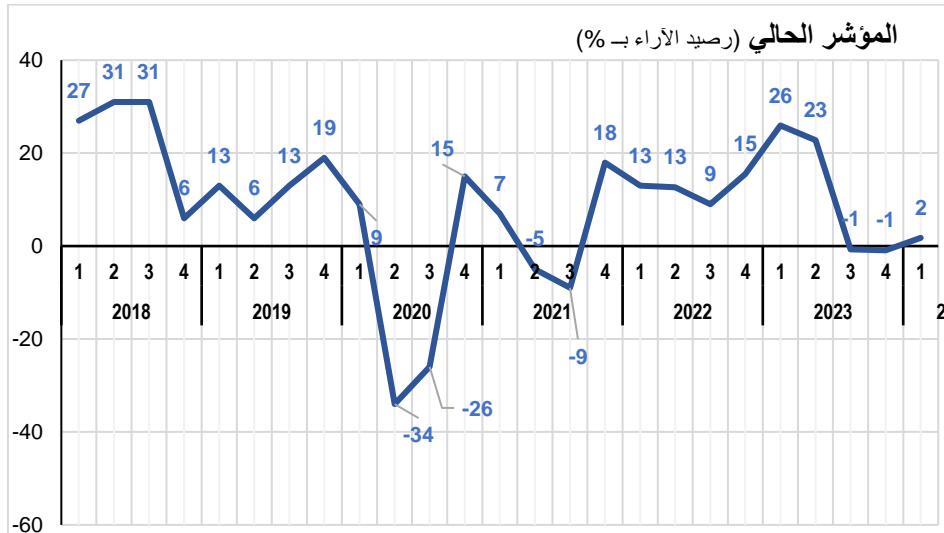
رصيد آراء أصحاب المؤسسات الصناعية

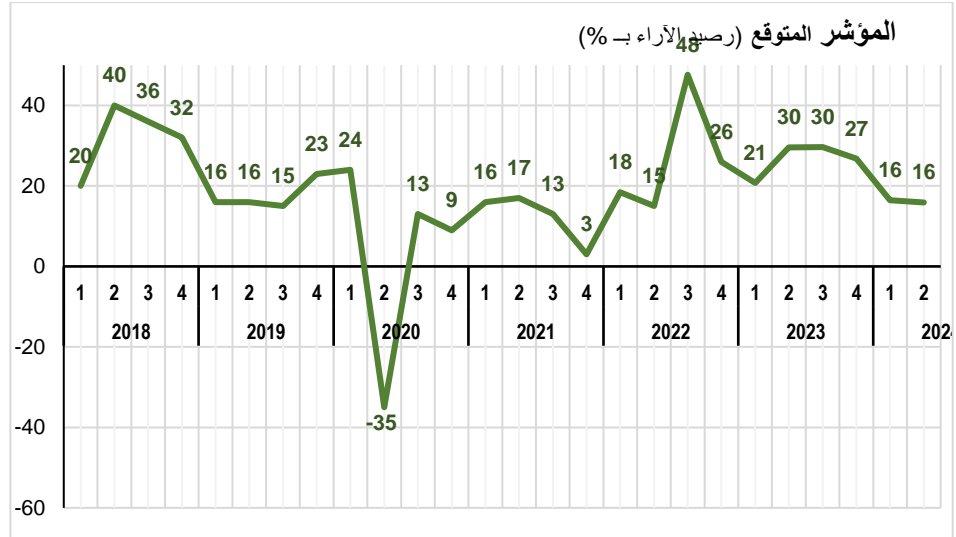
الطلب الخارجي

رصيد الآراء بـ %

2023				2022				2021				2020				الثلاثي
4	3	2	1	4	3	2	1	4	3	2	1	4	3	2	1	
			2	-1	-1	23	26	15	9	13	13	18	-9	-5	7	المؤشر الحالي
		16	16	27	30	30	21	26	48	15	18	3	13	17	16	مؤشر التوقعات

وفيما يخص التوقعات للطلب الخارجي الموجه إلى القطاع الصناعي بالنسبة للثلاثي الثاني من سنة 2024، سجل رصيد آراء أصحاب المؤسسات استقرارا مقارنة بالثلاثي الأول من نفس السنة.





الملاحق

1) تطور الإنتاج حسب القطاعات

بخصوص تطور الإنتاج الصناعي حسب القطاعات خلال الثلاثي الأول من سنة 2024 بالمقارنة مع الثلاثي الرابع من سنة 2023، أبرزت نتائج سبر آراء أصحاب المؤسسات الصناعية تحسنا في رصيد آراء قطاعات الصناعات الفلاحية والغذائية وقطاع الصناعات المعملية المختلفة. في المقابل، تبرز النتائج تراجعاً في رصيد الآراء لكل من قطاعات الصناعات الكيماوية والصناعات الميكانيكية والكهربائية وصناعة النسيج والملابس وصناعات مواد البناء والخزف والبلور.

بالنسبة لتوقعات أصحاب المؤسسات للإنتاج حسب القطاع خلال الثلاثي الثاني من سنة 2024، فيبرز رصيد سبر الآراء تحسناً مرتقبا في قطاع صناعة النسيج والملابس والجلد وقطاع الصناعات الكيماوية أما قطاع الصناعات الفلاحية والغذائية وقطاع الصناعات المعملية المختلفة وقطاع صناعات مواد البناء والخزف والبلور فقد سجل رصيد الآراء استقراراً. في المقابل، سجل رصيد سبر الآراء المرتقب لقطاع الصناعات الميكانيكية والكهربائية تراجعاً.

رصيد آراء أصحاب المؤسسات الصناعية

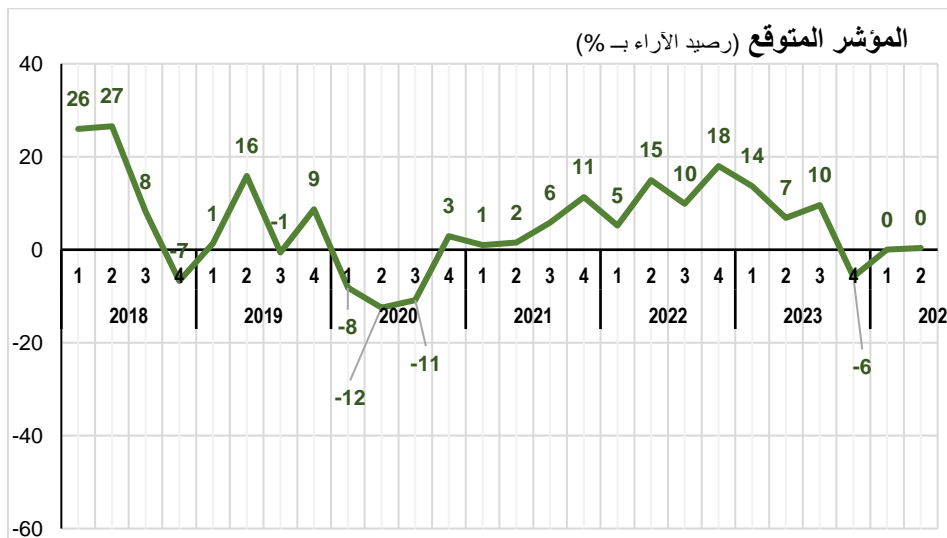
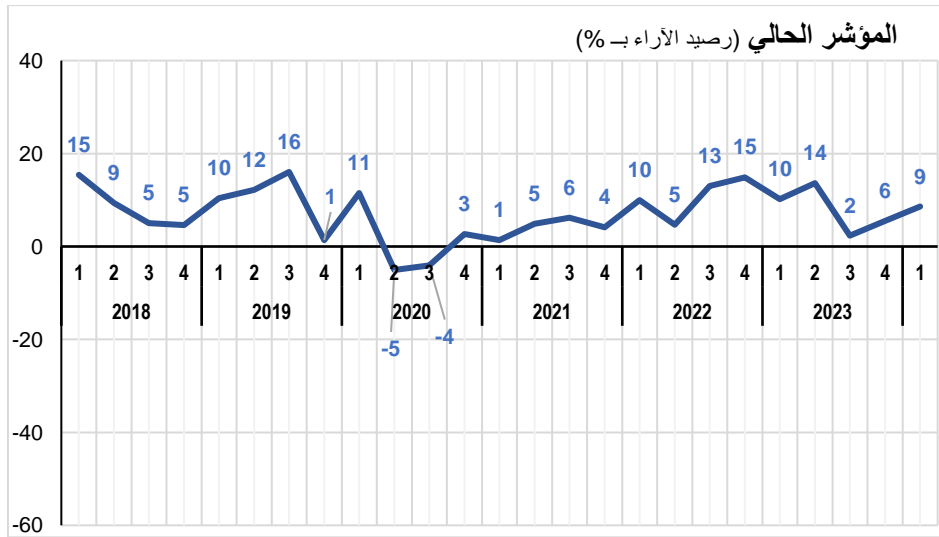
رصيد الآراء بـ %												الإنتاج		
2024				2023				2022				المعدل على المدى الطويل (ث1-2000 إلى ث4-2019)	الثلاثي	
4	3	2	1	4	3	2	1	4	3	2	1			
													المؤشر الحالي	
			1	0	-1	18	19	14	6	1	-4	13	الصناعات المعملية	
			6	-13	-4	10	-18	-6	-15	-49	-3	19	الصناعات الفلاحية والغذائية	
			-9	-4	2	16	29	22	47	32	8	14	صناعة النسيج والملابس والجلد	
			2	-2	-2	7	-1	14	-12	16	-20	18	صناعات معملية مختلفة**	
			0	25	-10	20	27	65	30	20	-4	9	الصناعات الكيماوية	
			-15	-3	-5	-6	23	-23	-30	-17	-20	12	صناعة مواد البناء والخزف والبلور	
			2	7	-1	36	36	21	3	12	-2	18	الصناعات الميكانيكية والكهربائية	
													مؤشر التوقعات	
		20	19	16	31	36	27	28	37	13	7	27	الصناعات المعملية	
		18	19	5	-1	16	-5	1	45	6	1	27	الصناعات الفلاحية والغذائية	
		23	10	14	16	30	36	51	63	26	6	32	صناعة النسيج والملابس والجلد	
		18	16	15	41	28	26	3	22	-26	9	35	صناعات معملية مختلفة**	
		12	7	9	35	69	29	54	29	17	27	25	الصناعات الكيماوية	
		23	22	37	30	8	-1	-8	-2	23	0	26	صناعة مواد البناء والخزف والبلور	
		16	25	25	58	41	44	34	33	11	2	30	الصناعات الميكانيكية والكهربائية	

(2) مخزون الإنتاج النهائي

السؤال:

بالنسبة للثلاثة أشهر الماضية كيف كان مستوى مخزون أهم المنتجات؟ وكيف تقدرن مستوى المخزون خلال الثلاثة القادمة بالنسبة للمعتاد؟

سجل رصيد آراء أصحاب المؤسسات الصناعية استقرارا في تقييمهم لتطور مخزون أهم المنتجات بمؤسساتهم خلال الثلاثي الأول من سنة 2024 مقارنة بالثلاثي الرابع من سنة 2023. كما يتوقع أصحاب المؤسسات الصناعية ان يتواصل هذا الاستقرار على مستوى المخزون خلال الثلاثي الثاني من سنة 2024.



تحتوي هذه الوثيقة على نتائج المسح الخاص بسبر آراء أصحاب المؤسسات الصناعية حول وضعية نشاط مؤسساتهم وآفاقه والذي أنجز خلال الفترة المتراوحة من 15 فيفري إلى 10 أفريل من سنة 2024. وتم احتساب هذه النتائج بالاعتماد على الأجوبة المصرح بها من قبل 1148 مؤسسة صناعية. وتتمثل هذه النتائج في سلاسل زمنية لمؤشرات ثلاثية متعلقة بآراء أصحاب المؤسسات حول الوضع العام للقطاع والإنتاج الصناعي والطلب الموجه له. وتخص هذه المؤشرات رصيد آراء أصحاب المؤسسات* (Soldes d'opinions) والتي تم تصنيفها إلى صنفين:

• وضع المؤسسات المتعلق بالثلاثي الأول من سنة 2024.

• التوقعات للثلاثي الموالي للمسح أي الثلاثي الثاني من سنة 2024.

كما تتم معالجة هذه السلاسل الزمنية من التغيرات الموسمية.

وتجدر الإشارة إلى أن هذا المسح يهدف بالخصوص إلى تقييم تطور النشاط الحاضر للقطاع خلال الثلاثي المرجعي للمسح وتقدير آفاق تطوره خلال الثلاثي الموالي حسب توقعات الصناعيين.

*رصيد آراء أصحاب المؤسسات هو الفرق بين النسبة المئوية من المؤسسات التي تصرح بتطور إيجابي (ارتفاع فيما يخص الوضع العام أو الإنتاج أو الطلب) ونسبة المؤسسات التي تصرح بتطور سلبي (انخفاض في هذه المتغيرات). وتجدر الإشارة إلى أن المؤسسات التي تصرح بالاستقرار (Stagnation) ليس لها تأثير في احتساب المؤشر (effet neutre). ويتم إعداد هذه المؤشرات بترجيح أجوبة المؤسسات برقم معاملاتنا وترجيح نتائج القطاعات الفرعية بالقيمة المضافة للقطاع ويتراوح مستوى مؤشر رصيد الآراء ما بين - 100% و + 100%.
(**) قطاع الصناعات المعملية دون احتساب قطاع تكرير النفط.