

نشرية إحصائية
P 0106

نتائج سبر آراء رؤساء المؤسسات الصناعية حول وضع وآفاق نشاط مؤسساتهم*

الثلاثية الرابعة من سنة 2018

*تمت مراجعة عينة المؤسسات ابتداء من الثلاثي الأول لسنة 2017

النشرية القادمة	التاريخ المرتقب للصدور	لمزيد الإرشادات الإتصال بوحدة الإعلام
الثلاثية الأولى من سنة 2019	05 ماي 2019	الهاتف: +216 71 891 002 الفاكس: +216 71 792 559

أهم الاستنتاجات

أبرزت نتائج سبر آراء أصحاب المؤسسات في قطاع الصناعات المعملية استقرارا في نمو الإنتاج الصناعي خلال الثلثية الرابعة من سنة 2018 مقارنة بالثلثية الثالثة من نفس السنة.

وفيما يتعلق بتوقعات أصحاب المؤسسات الصناعية في خصوص إنتاج مؤسساتهم خلال الثلثية الأولى من سنة 2019 فهم يتوقعون استقرارا في نسق نمو الإنتاج الصناعي مقارنة بالثلثية الرابعة من سنة 2018.

ومن ناحية أخرى، يعبر مؤشر رصيد الآراء المتعلق بالطلب الموجه للمواد الصناعية خلال الثلثية الرابعة من سنة 2018 عن تراجع في مستوى الطلب الجملي مقارنة بالثلثية الثالثة من نفس السنة. كما يتوقع أصحاب المؤسسات الصناعية تسجيل استقرار على مستوى الطلب خلال الثلثية الأولى من سنة 2019.

السؤال:

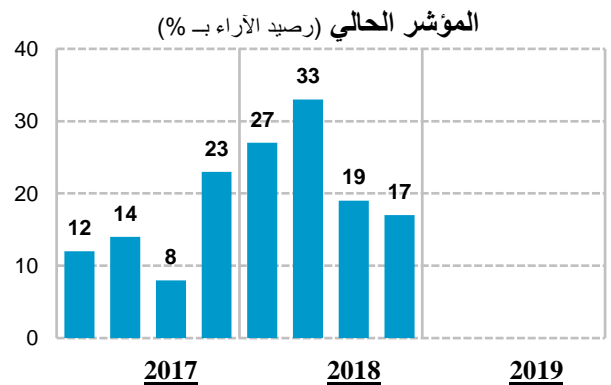
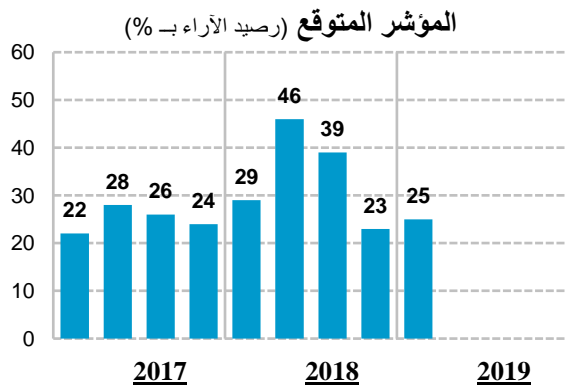
كيف تقيّمون تطور الإنتاج بالنسبة لمؤسستكم خلال الثلاثية الأخيرة والثلاثية القادمة: تحسن - استقرار - تراجع؟

يبرز سبر آراء أصحاب مؤسسات الصناعات المعملية استقرارا في نسق نمو الإنتاج الصناعي خلال الثلاثية الرابعة من سنة 2018، حيث بلغ رصيد الآراء مستوى 17% مقابل 19% خلال الثلاثية الثالثة من نفس السنة.

رصيد آراء أصحاب المؤسسات الصناعية

رصيد الآراء بـ %												الإنتاج
2019				2018				2017				الثلاثية
4	3	2	1	4	3	2	1	4	3	2	1	
				17	19	33	27	23	8	14	12	المؤشر الحالي
			25	23	39	46	29	24	26	28	22	المؤشر المتوقع

وفيما يخص الإنتاج بالنسبة للثلاثية الأولى من سنة 2019، تبرز النتائج استقرارا مرتقبا في نسق نمو إنتاج القطاع الصناعي، حيث من المتوقع أن يبلغ مؤشر رصيد آراء أصحاب المؤسسات الصناعية خلال الثلاثية الأولى من سنة 2019 نسبة 25% مقابل توقعات بلغت 23% خلال الثلاثية الرابعة من سنة 2018.



السؤال:

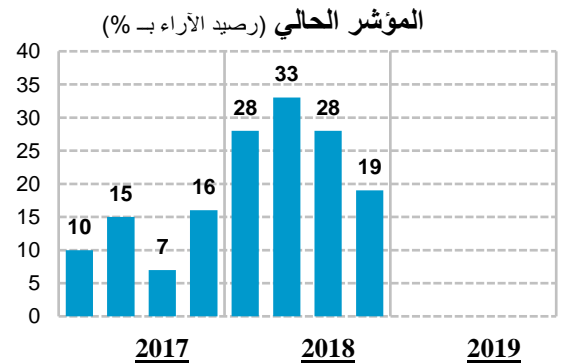
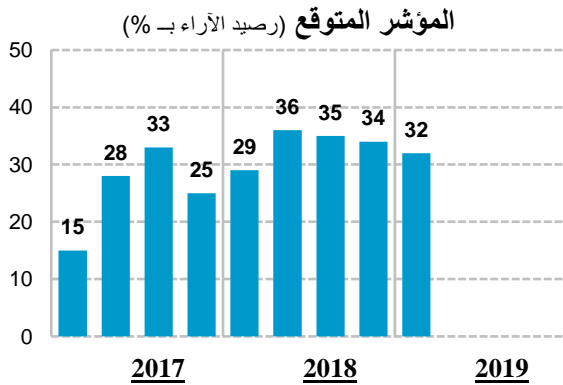
كيف تقيّمون تطور الطلب بالنسبة لمؤسستكم خلال الثلاثية الأخيرة والثلاثية القادمة: تحسن - استقرار - تراجع؟

عبرت آراء أصحاب مؤسسات الصناعات المعملية عن تراجع في مستوى نمو الطلب الموجه للمواد الصناعية خلال الثلاثية الرابعة من سنة 2018، حيث بلغ رصيد الآراء مستوى 19% مقابل 28% خلال الثلاثية الثالثة من نفس السنة.

رصيد آراء أصحاب المؤسسات الصناعية

الطلب												
رصيد الآراء بـ %												
2019				2018				2017				الثلاثية
4	3	2	1	4	3	2	1	4	3	2	1	
				19	28	33	28	16	7	15	10	المؤشر الحالي
			32	34	35	36	29	25	33	28	15	المؤشر المتوقع

أما بالنسبة للثلاثية الأولى من سنة 2019، فيتوقع أصحاب المؤسسات الصناعية استقرارا في نسق نمو الطلب الموجه إلى قطاعهم، حيث من المتوقع أن يبلغ مؤشر رصيد الآراء خلال الثلاثية الأولى من سنة 2019 مستوى 32% مقابل 34% خلال الثلاثية الرابعة من سنة 2018.



السؤال:

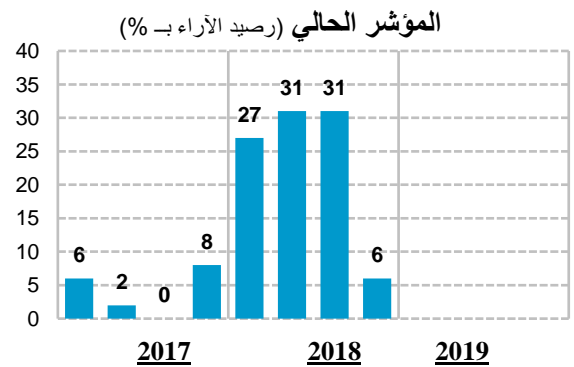
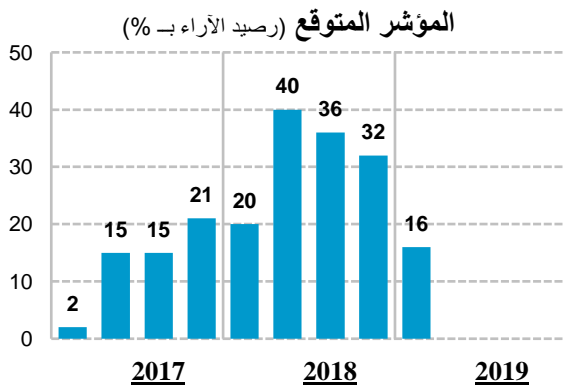
كيف تقيّمون تطور الطلب الخارجي بالنسبة لمؤسستكم خلال الثلاثية الأخيرة والثلاثية القادمة: تحسن - استقرار - تراجع؟

على مستوى الطلب الخارجي الموجه إلى المواد الصناعية، يبرز رصيد آراء أصحاب المؤسسات الصناعية تراجعاً ملحوظاً في نسق نمو الطلب الخارجي حيث سجل رصيد الآراء خلال الثلاثية الرابعة من سنة 2018 نسبة 6% مقابل 31% خلال الثلاثية الثالثة من نفس السنة.

رصيد آراء أصحاب المؤسسات الصناعية

الطلب الخارجي												
رصيد الآراء بـ %												
2019				2018				2017				الثلاثية
4	3	2	1	4	3	2	1	4	3	2	1	
				6	31	31	27	8	0	2	6	المؤشر الحالي
			16	32	36	40	20	21	15	15	2	المؤشر المتوقع

وفيما يخص الطلب الخارجي الموجه إلى القطاع الصناعي، يتوقع أصحاب المؤسسات تراجعاً في نسق الطلب الخارجي المرتقب، حيث من المنتظر أن يبلغ مؤشر رصيد الآراء خلال الثلاثية الأولى لسنة 2019 نسبة 16% مقابل 32% كان متوقفاً للثلاثية الرابعة من سنة 2018.



السؤال:

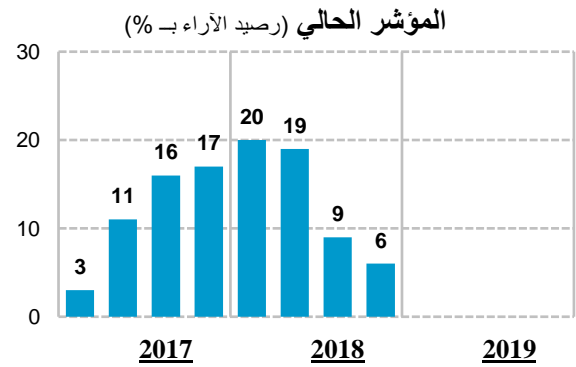
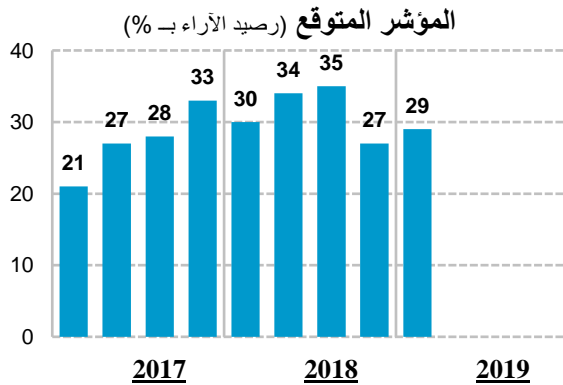
كيف تقيّمون تطور الوضع العام لقطاع نشاطكم خلال الثلاثية الأخيرة والثلاثية القادمة: تحسن - استقرار - تراجع؟

عبرت آراء أصحاب المؤسسات الصناعية عن استقرار على مستوى الوضع العام للقطاع الصناعي خلال الثلاثية الرابعة من سنة 2018، حيث بلغ رصيد الآراء نسبة 6% خلال هذه الثلاثية مقابل 9% للثلاثية الثالثة من نفس السنة.

رصيد آراء أصحاب المؤسسات الصناعية

رصيد الآراء بـ %												الوضع العام
2019				2018				2017				الثلاثية
4	3	2	1	4	3	2	1	4	3	2	1	
				6	9	19	20	17	16	11	3	المؤشر الحالي
			29	27	35	34	30	33	28	27	21	المؤشر المتوقع

أما بالنسبة لتقييم أصحاب المؤسسات الصناعية لوضع قطاعهم خلال الثلاثية الأولى من سنة 2019، فهو يعبر عن استقرار مرتقب في نسق تطور الوضع العام، حيث من المتوقع أن يبلغ مؤشر رصيد الآراء خلال الثلاثية الأولى لسنة 2019 نسبة 29% مقابل 27% كان متوقعا للثلاثية الرابعة من سنة 2018.



5) تطور الإنتاج حسب القطاعات

بخصوص تطور الإنتاج الصناعي حسب القطاعات خلال الثلاثية الرابعة من سنة 2018 بالمقارنة مع الثلاثية الثالثة من نفس السنة، أبرزت نتائج سبر آراء أصحاب المؤسسات الصناعية تحسنا في نمو انتاج كل من قطاع الصناعات الفلاحية والغذائية (20% مقابل 9%) وقطاع صناعة النسيج والملابس والجلد (34% مقابل 28%) وقطاع الصناعات المعملية المختلفة (30% مقابل 10%). وفي المقابل، سجل كل من قطاع صناعة مواد البناء (13% مقابل 28%) وقطاع الصناعات الميكانيكية والكهربائية (11% مقابل 52%) وقطاع الصناعات الكيماوية (-15% مقابل -7%) تراجعا في نمو انتاجهم للثلاثية الرابعة من سنة 2018 مقارنة بالثلاثية الثالثة من نفس السنة.

أما بالنسبة للتطور المرتقب للإنتاج حسب القطاع خلال الثلاثية الأولى من سنة 2019، فيتوقع الصناعيون تحسنا في قطاع الصناعات الفلاحية والغذائية (30% مقابل 15%) وقطاع صناعة مواد البناء (30% مقابل 11%) وقطاع صناعة النسيج والملابس والجلد (41% مقابل 21%). في المقابل، من المتوقع أن يشهد كل من قطاع الصناعات الكيماوية (-32% مقابل -27%) وقطاع الصناعات المعملية المختلفة (19% مقابل 50%) تراجعا في نمو إنتاجهما. أما قطاع الصناعات الميكانيكية والكهربائية (51% مقابل 50%)، فمن المتوقع أن يشهد استقرارا في نسق نمو انتاجه خلال الثلاثية الأولى من سنة 2019.

رصيد آراء أصحاب المؤسسات الصناعية

رصيد الآراء بـ%												الإنتاج	
2019				2018				2017				المعدل على المدى الطويل (ش1-2000 إلى ش4 2018)	الثلاثية
4	3	2	1	4	3	2	1	4	3	2	1		
													المؤشر الحالي
				17	19	33	27	23	8	14	12	13	الصناعات المعملية
				20	9	9	23	9	-2	4	-11	19	الصناعات الفلاحية والغذائية
				13	28	23	3	40	5	-17	-8	14	صناعة مواد البناء
				11	52	48	43	34	-1	30	25	18	الصناعات الميكانيكية والكهربائية
				-15	-7	62	-15	-4	0	6	-16	7	الصناعات الكيماوية
				34	28	37	36	36	40	23	24	10	صناعة النسيج والملابس والجلد
				30	10	32	43	17	21	12	4	17	صناعات معملية مختلفة
													المؤشر المتوقع
			25	23	39	46	29	24	26	28	22	27	الصناعات المعملية
			30	15	10	44	24	15	18	19	18	27	الصناعات الفلاحية والغذائية
			30	11	32	38	28	26	28	48	-5	32	صناعة مواد البناء
			51	50	57	59	22	26	35	42	21	34	الصناعات الميكانيكية والكهربائية
			-32	-27	78	72	1	19	27	-8	11	24	الصناعات الكيماوية
			41	21	36	45	47	37	32	36	28	24	صناعة النسيج والملابس والجلد
			19	50	36	49	42	15	30	26	41	29	صناعات معملية مختلفة

المنهجية

تحتوي هذه الوثيقة على نتائج المسح الخاص بسبر آراء رؤساء المؤسسات الصناعية حول وضعية نشاط مؤسساتهم وآفاقه والمنجز خلال شهر جانفي من سنة 2019. وتم احتساب هذه النتائج بالاعتماد على الأجوبة المصرح بها من قبل 895 من رؤساء المؤسسات الصناعية. وتتمثل هذه النتائج في سلاسل زمنية لمؤشرات ثلاثية متعلقة بآراء أصحاب المؤسسات حول الوضع العام للقطاع والإنتاج الصناعي والطلب الموجه له. وتخص هذه المؤشرات رصد آراء أصحاب المؤسسات* (Soldes d'opinions) والتي تم تصنيفها إلى صنفين:

• وضع المؤسسات المتعلق بالثلاثية الرابعة من سنة 2018.

• التوقعات للثلاثية الموالية للمسح أي الثلاثية الأولى من سنة 2019.

كما تتم معالجة هذه السلاسل الزمنية من التغيرات الموسمية.

وتجدر الإشارة إلى أن هذا المسح يهدف بالخصوص إلى تقييم تطور النشاط الحاضر للقطاع خلال الثلاثية التي تسبق إنجاز المسح وتقدير آفاق تطوره خلال الثلاثية الموالية حسب توقعات الصناعيين.

*رصيد آراء أصحاب المؤسسات هو الفرق بين النسبة المئوية من المؤسسات التي تصرح بتطور إيجابي (ارتفاع فيما يخص الوضع العام أو الإنتاج أو الطلب) ونسبة المؤسسات التي تصرح بتطور سلبي (انخفاض في هذه المتغيرات). وتجدر الإشارة إلى أن المؤسسات التي تصرح بالاستقرار (Stagnation) ليس لها تأثير في احتساب المؤشر (effet neutre). ويتم إعداد هذه المؤشرات بترجيح أجوبة المؤسسات برقم معاملاتها وترجيح نتائج القطاعات الفرعية بالقيمة المضافة للقطاع ويتراوح مستوى مؤشر رصيد الآراء ما بين - 100% و + 100%.