

Hausse des exportations et des importations durant les dix mois de l'année 2022, respectivement de 24,9% et 34%

Durant les dix mois de l'année 2022, les échanges commerciaux demeurent sur la même tendance, caractérisée par un rythme plus soutenu à l'import que l'export. En effet, les exportations ont enregistré une hausse de +24,9% contre +20,9% durant les dix mois de l'année 2021. Elles ont atteint le niveau de 47310,2 MD contre 37887,2 MD durant la même période de l'année 2021.

Quant aux importations, elles ont enregistré une hausse de +34% contre +21,6% durant les dix mois de l'année 2021. En valeur les importations ont atteint 68632,7 MD contre 51204,6 MD durant la même période de l'année

ارتفاع الصادرات والواردات خلال الأشهر العشرة الأولى من سنة 2022 بنسب متتالية 24,9% و34%

خلال الأشهر العشرة الأولى من سنة 2022 حافظت المبادلات التجارية على نفس المنحى متسمة بنسق أكثر حركية على مستوى الواردات. حيث شهدت الصادرات تحسنا بنسبة (24,9%) مقابل (+20,9%) خلال الأشهر العشرة الأولى من سنة 2021. وقد بلغت قيمة الصادرات 47310,2 مليون دينار (م د) مقابل 37887,2 م د خلال نفس الفترة من سنة 2021. أما الواردات فقد ارتفعت بنسبة (34%) مقابل (+21,6%) خلال الأشهر العشرة الأولى من سنة 2021. وقد بلغت قيمة الواردات 68632,7 م د مقابل 51204,6 م د تم تسجيلها خلال نفس الفترة من سنة

الجدول 1: القيمة الجملية بالأسعار الجارية خلال الأشهر العشرة الأولى (بالمليون دينار)

Tableau1 : Les Valeurs aux prix courants des 10 mois (Millions de Dinars)

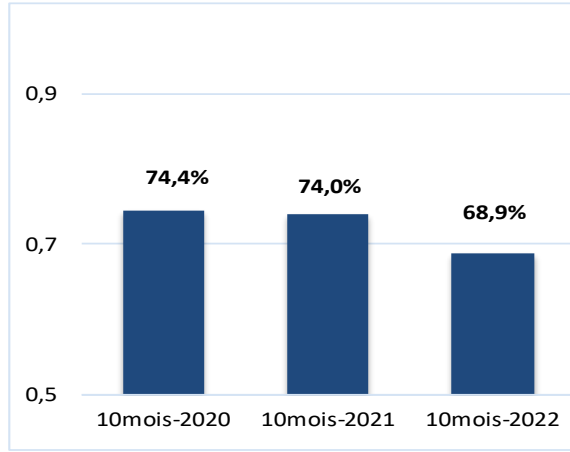
التغيرات/Variation		2022	2021	2020	
2022/21	2021/20				
24,9%	20,9%	47310,2	37887,2	31329,4	الصادرات/Exportation
34,0%	21,6%	68632,7	51204,6	42109,4	الواردات/Importations
		21322,5-	13317,4-	10780,0-	حصيلة المبادلات
					Solde Commercial
		68,9%	74,0%	74,4%	نسبة التغطية
					Taux de couverture

Source:INS

Suite à cette évolution au niveau des exportations +24,9% et des importations +34%, le solde commercial s'établit à -21322,5 MD contre -13317,4 MD durant les dix mois de l'année 2021. Le taux de couverture a perdu 5,1 points par rapport à la même période de l'année 2021 pour s'établir à 68,9%.

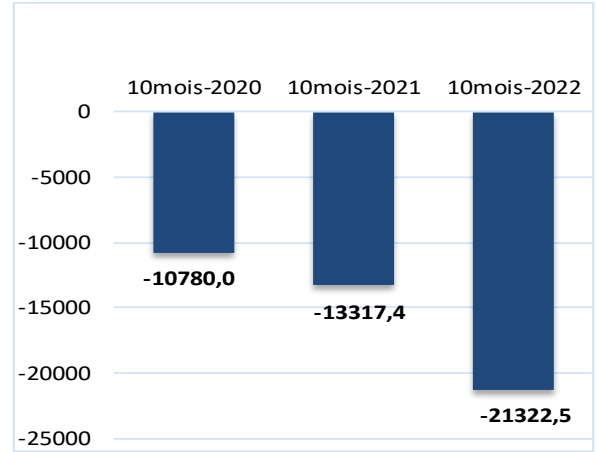
وقد نتج عن هذا التطور في الصادرات (24,9%) والواردات (34%) تسجيل عجز تجاري في حدود (-21322,5 م د) مقابل (13317,4 م د -) خلال الأشهر العشرة الأولى من سنة 2021. وقد سجلت نسبة تغطية الواردات بالصادرات تراجعاً بـ 5,1 نقاط مقارنة بنفس الفترة من سنة 2021 حيث بلغت (68,9%).

رسم بياني 2 : نسبة التغطية
Graphique2: Taux de couverture en %



Source :INS

رسم بياني 1 : حصلة المبادلات التجارية بالمليون دينار
Graphique 1 : Deficit en Millions de Dinars



Source:INS

EXPORTATIONS

L'augmentation observée au niveau des exportations (+24,9%) durant les dix mois de l'année 2022 concerne plusieurs secteurs. En effet, les exportations du secteur de l'énergie ont augmenté de +59,9%, celles des mines, phosphates et dérivés de +70,7%, celles des industries agro-alimentaires de +33,9%, celles des textiles, habillement et cuirs de +21,6% et celles des industries mécaniques et électriques de +14,1%.

IMPORTATIONS

L'augmentation des importations +34% provient de la hausse enregistrée au niveau des importations des produits énergétiques (+83,6), des matières premières et demi-produits (+41,9%), des biens d'équipement (+13,7%), ainsi que des biens de consommation (+14,7%).

الصادرات

يعود التحسن المسجل على مستوى الصادرات (+24,9%) خلال الأشهر العشرة الأولى من سنة 2022 إلى العديد من القطاعات، حيث تم تسجيل ارتفاع في قطاع الطاقة بنسبة (+59,9%) وقطاع الفسفاط ومشتقاته بنسبة (+70,7%) وقطاع المنتجات الفلاحية والغذائية بنسبة (+33,9%) وقطاع النسيج والملابس والجلد بنسبة (+21,6%) وقطاع الصناعات الميكانيكية والكهربائية بنسبة (+14,1%).

الواردات

شهدت الواردات تحسنا بنسبة (+34%) ناجمة عن الارتفاع المسجل في واردات جل القطاعات منها مواد الطاقة بنسبة (+83,6%) والمواد الأولية ونصف المصنعة بنسبة (+41,9%) و مواد التجهيز بنسبة (+13,7%) وكذلك المواد الاستهلاكية بنسبة (+14,7%).

REPARTITION GEOGRAPHIQUE

Les exportations tunisiennes vers l'union européenne (67,3% du total des exportations) ont augmenté de +18,5%. Cette évolution est expliquée par la hausse de nos exportations vers la majorité des partenaires européens, tels que la France (15,7%), l'Italie (11,4%), l'Allemagne (24,5%), L'Espagne (35,5%), La Belgique (20,8%) et la Grèce (23,8%).

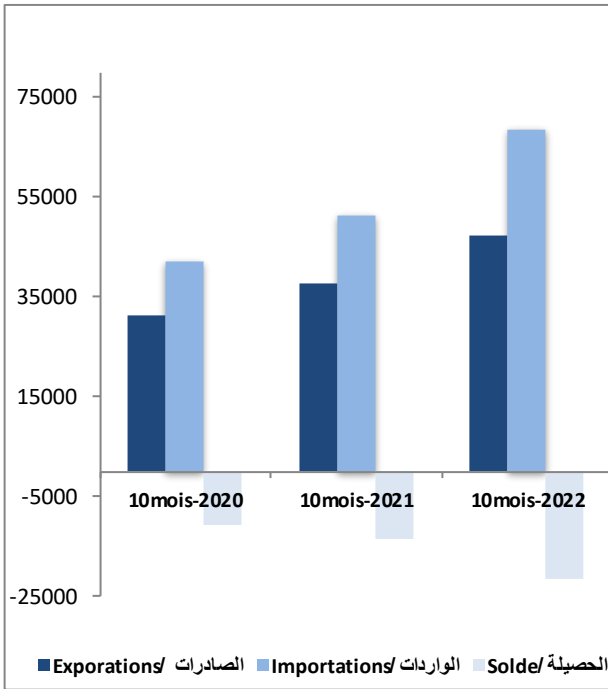
Vers les pays arabes, les exportations ont augmenté avec l'Algérie (50,4%) et avec la Libye (43,6%).

على صعيد التوزيع الجغرافي، سجلت الصادرات التونسية مع الاتحاد الأوروبي (67,3% من جملة الصادرات) تطورا إيجابيا بنسبة (+18,5%) وقد ارتفعت الصادرات مع جل الشركاء الأوروبيين منها فرنسا بنسبة (15,7%) وإيطاليا بنسبة (11,4%) وألمانيا بنسبة (24,5%) وإسبانيا بنسبة (35,5%) وبلجيكا بنسبة (20,8%) واليونان بنسبة (23,8%).

على الصعيد العربي، تبرز النتائج ارتفاع الصادرات مع الجزائر بنسبة (50,4%) ومع ليبيا بنسبة (43,6%).

رسم بياني 3: تطور التجارة الخارجية بالمليون دينار

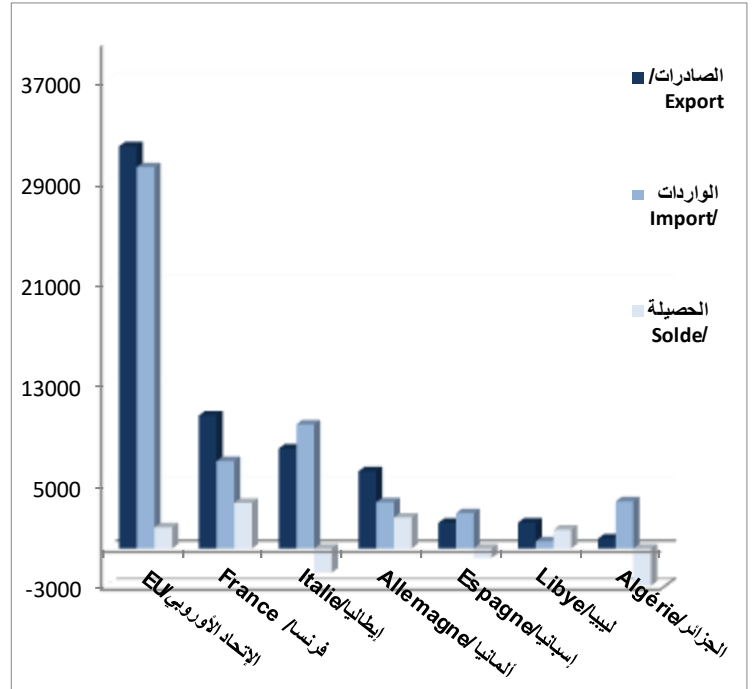
Graphique 3: Evolution du Commerce Extérieur en MD



Source:INS

رسم بياني 4: تطور التجارة الخارجية لأهم البلدان الشريكة بالمليون دينار

Graphique 4 : Evolution du commerce avec les principaux partearnaires



Source:INS

Pour ce qui est des importations en provenance de l'union européenne (44% du total des importations). Elles ont enregistré une hausse de 21,9% pour s'établir à 30168,3 MD. Les importations ont augmenté de 17,1% depuis de la France, de 41,4% depuis l'Italie et de 7,2% depuis l'Allemagne.

DEFICIT COMMERCIAL

Le solde de la balance commerciale est déficitaire de 21322,5 MD. Ce déficit demeure expliqué en grande partie par le déficit enregistré avec certains pays, tels que la Chine (-7319,9 MD), la Turquie (-3364 MD), l'Algérie (-2940,3 MD), la Russie (-2387,5 MD), ainsi que l'Italie (-1909,1 MD) et l'Espagne (-751,7 MD).

En revanche, le solde de la balance commerciale des biens a enregistré un excédent avec d'autres pays principalement avec la France (3609,4 MD), l'Allemagne (2449,2 MD) et la Libye (1485,9 MD).

وبخصوص الواردات، من الاتحاد الأوروبي (44% من إجمالي الواردات) فقد بلغت ما قيمته 30168,3 م د مسجلة زيادة بنسبة (21,9%). وقد سجلت الواردات ارتفاعا مع فرنسا بنسبة (17,1%) ومع إيطاليا بنسبة (41,4%) ومع ألمانيا بنسبة (7,2%).

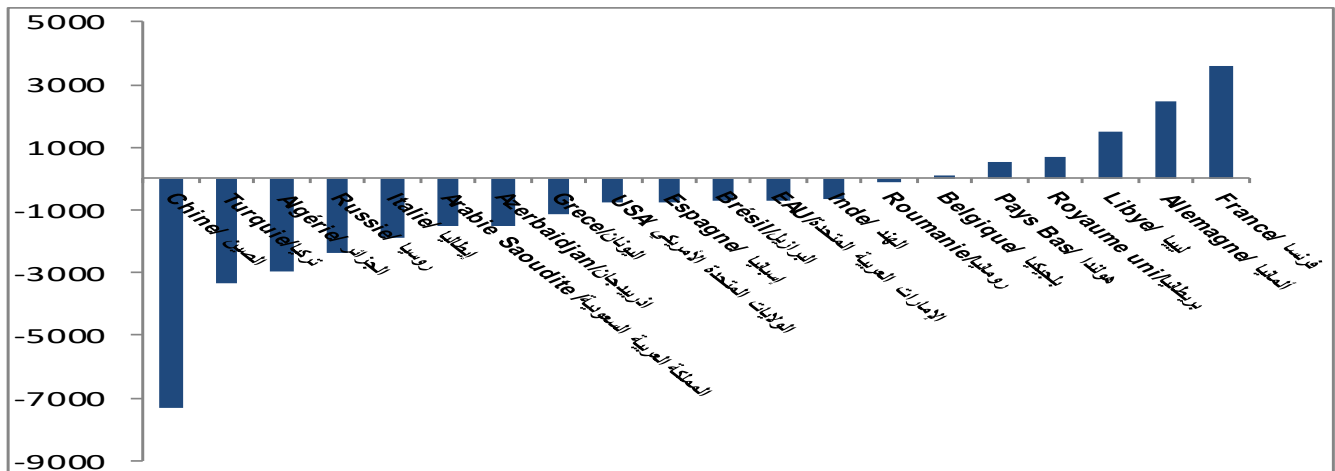
العجز التجاري

تجدر الإشارة إلى أن عجز الميزان التجاري للسلع المسجل على المستوى الجملي للمبادلات بلغ -21322,5 م د وهو يبيّن ناتج بالأساس عن العجز المسجل مع بعض البلدان كالصين (7319,9 م د) وتركيا (-3364 م د) والجزائر (-2940,3 م د) وروسيا (-2387,5 م د) وكذلك إيطاليا (-1909,1 م د) وإسبانيا (-751,7 م د).

وفي المقابل، سجلت المبادلات التجارية للسلع فائضا مع العديد من البلدان الأخرى وأهمها فرنسا بقيمة 3609,4 م د وألمانيا 2449,2 م د وليبيا 1485,9 م د.

رسم بياني 5: حصيلة المبادلات التجارية مع أهم الشركاء بالمليون دينار

Graphique 5 : Solde Commercial des principaux partenaires en MD

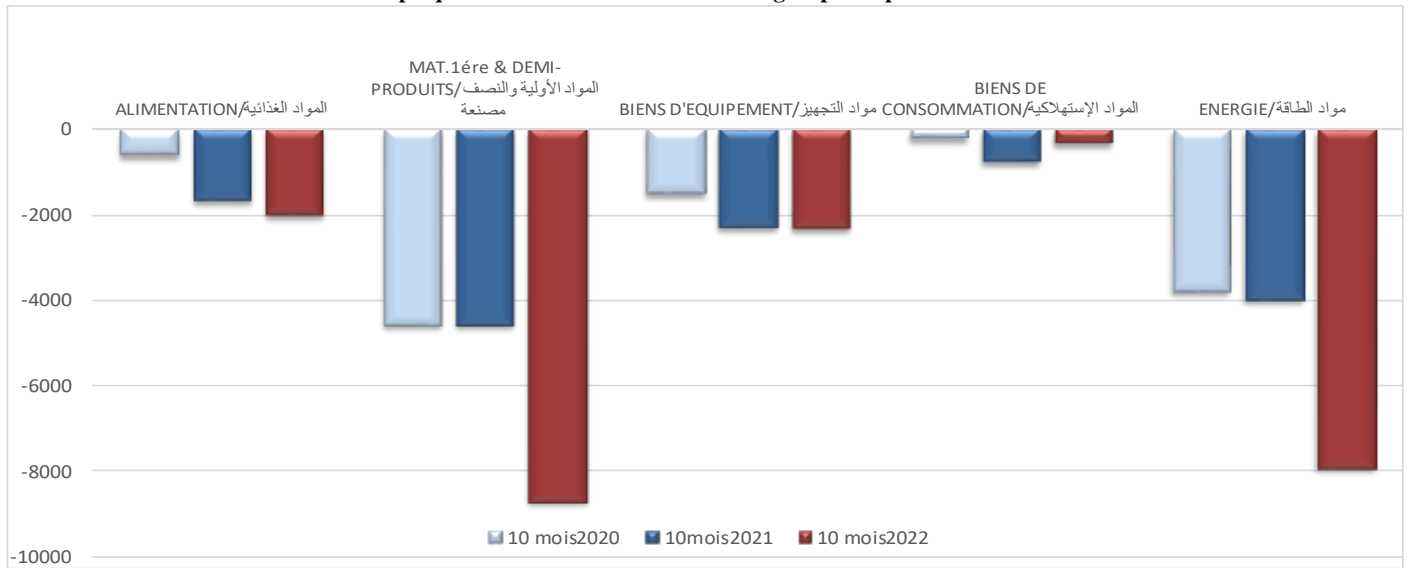


Source: INS

Les résultats montrent que le déficit de la balance commerciale hors énergie se réduit à -13400,3 MD et que le déficit de la balance énergétique s'établit à -7922,2 MD (37,2% du déficit total) contre 3982,7 MD durant les dix mois de l'année 2021.

كما تبرز النتائج أن مستوى عجز الميزان التجاري دون احتساب قطاع الطاقة ينخفض إلى حدود -13400,3 م د مع العلم أن العجز التجاري لقطاع الطاقة بلغ -7922,2 م د (37,2% من العجز الجملي) مقابل -3982,7 م د تم تسجيله خلال الأشهر العشرة الأولى من سنة 2021.

رسم بياني 6 : حصيلة المبادلات التجارية حسب مجموعات المواد
Graphique 6: Deficit commercial selon les groupes de produits en MD



Source:INS