

المسح السداسي حول الاستثمار

السداسية الأولى من سنة 2020

نتائج المسح السداسي
المتعلق بسبر آراء رؤساء
المؤسسات الخاصة حول وضع
الاستثمار في قطاع الصناعات
المعملية

السداسية الأولى من سنة 2020: الوضع الحالي
السداسية الثانية من نفس السنة: الآفاق

بيان صحفي

Communiqué de Presse

P 0108

في النصف الأول من سنة 2020، يرى أغلب أصحاب مؤسسات الصناعات المعملية أن استثماراتهم قد تراجعت مقارنة بالنصف الثاني من سنة 2019، مما ساهم في انخفاض غير مسبوق لرصيد الآراء حول تطور الاستثمار خلال السداسية الأولى من سنة 2020 بالمقارنة مع السداسية الثانية من سنة 2019.

بالنسبة للنصف الثاني من سنة 2020، انحدر رصيد توقعات أصحاب مؤسسات الصناعات المعملية حول الاستثمار ليلعب صفر نقطة، وهو ما يمثل تراجعاً كبيراً مقارنة بمعدل السلسلة الزمنية لهذا الرصيد.

السؤال: كيف تقيمون تطور الاستثمار بالنسبة لمؤسستكم خلال السداسي الأول من سنة 2020 مقارنة بالسداسي الذي سبقه: (ارتفاع- استقرار- انخفاض)؟

1- تطور الاستثمار الجملي

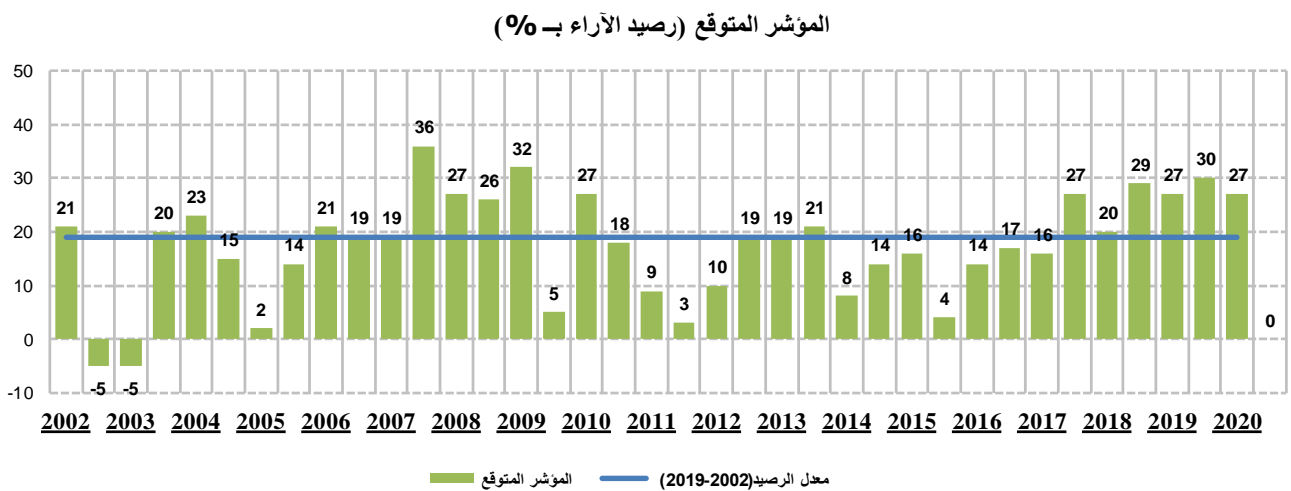
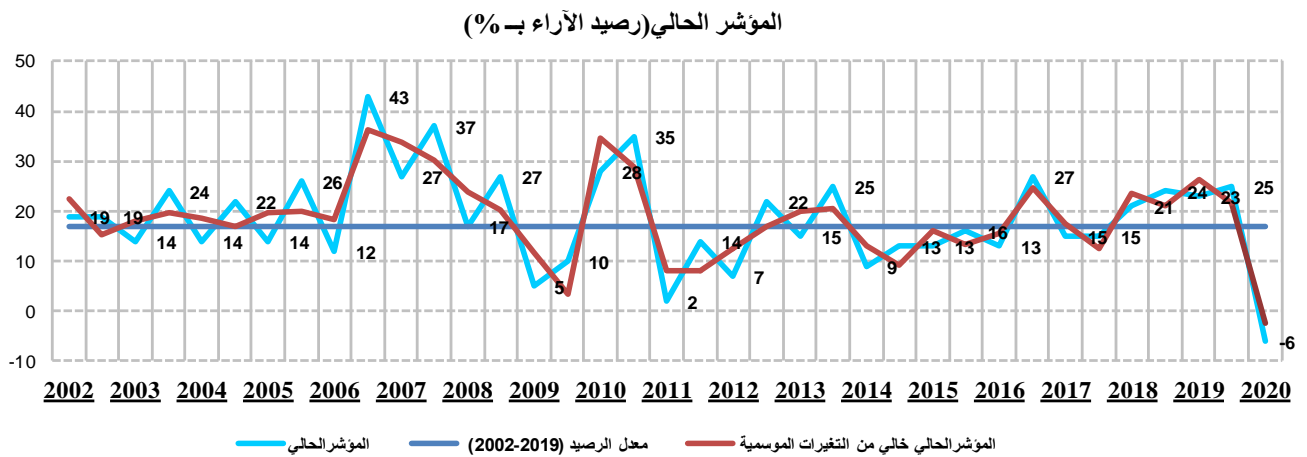
أبرزت آراء أصحاب مؤسسات الصناعات المعملية انخفاضا ملحوظا في تطور مستوى الاستثمار الجملي المسجل خلال السداسية الأولى من سنة 2020 بالمقارنة مع السداسية الثانية من سنة 2019، حيث تراجع رصيد الآراء من 25% الى -6% بين السداسيتين.

2020		2019		2018		2017		2016		
السداسي		السداسي		السداسي		السداسي		السداسي		
الثاني	الأول	الثاني	الأول	الثاني	الأول	الثاني	الأول	الثاني	الأول	
	6-	25	23	24	21	15	15	27	13	المؤشر الحالي
0	27	30	27	29	20	27	16	17	14	المؤشر المتوقع

السؤال: كيف تتوقعون تطور الاستثمار بالنسبة لمؤسستكم خلال السداسي الثاني من سنة 2020 مقارنة بالسداسي الأول من نفس السنة: (ارتفاع- استقرار- انخفاض)؟

بالنسبة للسداسية الثانية من سنة 2020، يتوقع أصحاب المؤسسات تواصل الانخفاض في تطور مستوى الاستثمار، حيث انحدر رصيد الآراء المتوقع من 27% خلال السداسية الأولى من سنة 2020 إلى 0% خلال السداسية الثانية من نفس السنة.

تطور رصيد الآراء حول وضع وآفاق الاستثمار لمجمل قطاعات الصناعات المعملية



2- تطور الاستثمار حسب قطاع النشاط

تبرز نتائج المسح السداسي للاستثمار في قطاع الصناعات المعملية انخفاضا ملحوظا في مستوى تطور رصيد الآراء حول الاستثمار وذلك في جلّ القطاعات، وهي على التوالي الصناعات الغذائية والفلاحية (من 28% إلى 12%) والصناعات الميكانيكية والكهربائية (من 29% إلى 7%) والصناعات الكيمائية (من 25% إلى 7%) والصناعات المختلفة (من 5% إلى 22%) وصناعة مواد البناء والخزف والبلور (من 34% إلى 14%) وكذلك صناعة النسيج والملابس والجلد (من 13% إلى 7%).

وفيما يخص تطور الاستثمار المرتقب خلال السداسية الثانية من سنة 2020، يبدي أصحاب المؤسسات آراء غير متفائلة ويتوقعون تواصل الانخفاض في مستوى تطور الاستثمار في جل القطاعات، حيث أن جل أرصدة آرائهم شهدت انخفاضا وذلك في قطاعات صناعة النسيج والملابس والجلد (من 26 % إلى -25%) و صناعة مواد البناء والخزف والبلور (من 43% إلى 0%) والصناعات الميكانيكية والكهربائية (من 33% إلى 3%) والصناعات الكيماوية (من 25 % إلى 4%) والصناعات الغذائية والفلاحية (من 21 % إلى 4%) وكذلك الصناعات المختلفة (من 10 % إلى 2%).

رصيد الآراء حول الاستثمار حسب قطاع النشاط

2020		2019		2018		2017		2016		معدل الرصيد** 2019-2002		
السداسي 2	السداسي 1	السداسي 2	السداسي 1	السداسي 2	السداسي 1	السداسي 2	السداسي 1	السداسي 2	السداسي 1			
المؤشر الحالي												
	-6	25	23	24	21	15	15	27	13	19	مجمّل قطاعات الصناعات المعملية (*)	
	-12	28	8	26	19	10	11	31	20	20	الصناعات الغذائية والفلاحية	
	-7	13	17	16	15	10	6	8	7	9	صناعة النسيج والملابس والجلد	
	-22	5	13	15	-1	-7	5	22	-8	12	صناعات مختلفة	
	-7	25	36	30	21	5	12	39	14	22	الصناعات الكيماوية (1)	
	14	34	29	27	14	-7	-19	12	4	16	صناعة مواد البناء والخزف والبلور (2)	
	-7	29	34	26	41	49	48	35	26	25	الصناعات الميكانيكية والكهربائية	
المؤشر المتوقع												
	0	27	30	27	29	20	27	16	17	14	مجمّل قطاعات الصناعات المعملية (*)	
	4	21	30	13	11	22	31	33	17	23	الصناعات الغذائية والفلاحية	
	-25	26	14	9	12	8	5	8	10	-7	1	صناعة النسيج والملابس والجلد
	2	10	41	34	34	7	33	7	-4	15	18	صناعات مختلفة
	4	25	22	25	23	6	29	7	1	16	23	الصناعات الكيماوية (1)
	0	43	29	31	43	4	-16	19	32	22	20	صناعة مواد البناء والخزف والبلور (2)
	3	33	37	45	53	46	46	9	37	2	23	الصناعات الميكانيكية والكهربائية

(*) قطاع الصناعات المعملية دون احتساب قطاع تكرير النفط.

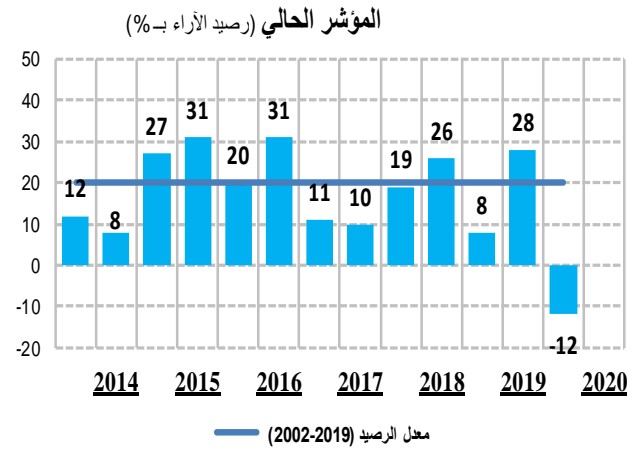
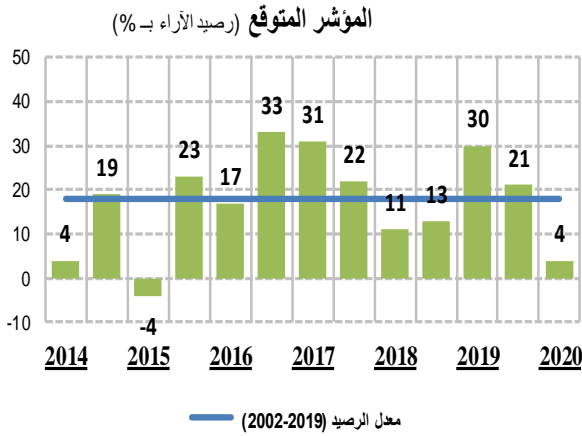
(**) معدل الرصيد يحتسب كمعدل الأرصدة المسجلة إلى غاية الاستجواب قبل الأخير

(1) قطاع الصناعات الكيماوية حسب التصنيف التونسي للأشطة 2002 يقابل قطاع الصناعات الكيماوية حسب تصنيف التونسي للأشطة 1986 دون احتساب قطاع المطاط.

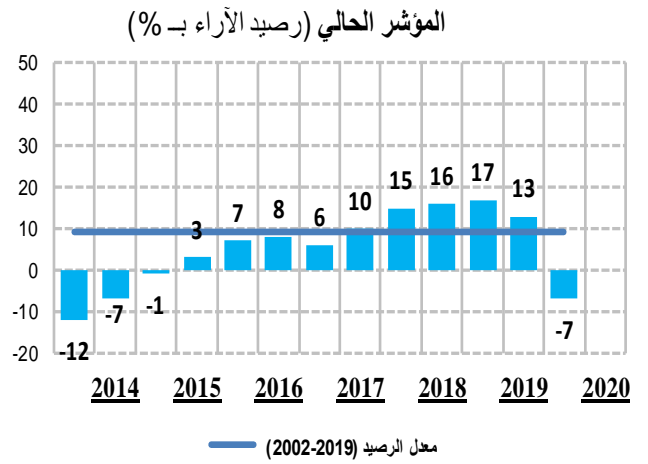
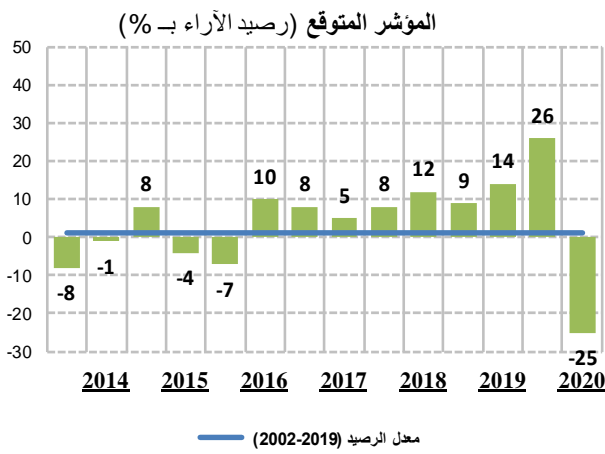
(2) قطاع صناعة مواد البناء والخزف والبلور حسب التصنيف التونسي للأشطة 2002 يقابل قطاع صناعة مواد البناء والخزف والبلور حسب تصنيف التونسي للأشطة 1986 دون احتساب قطاع استخراج

الأحجار للبناء وقطاع استخراج الرمال والصلصال.

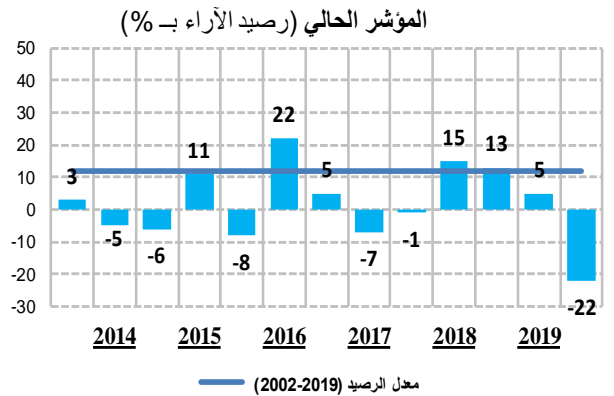
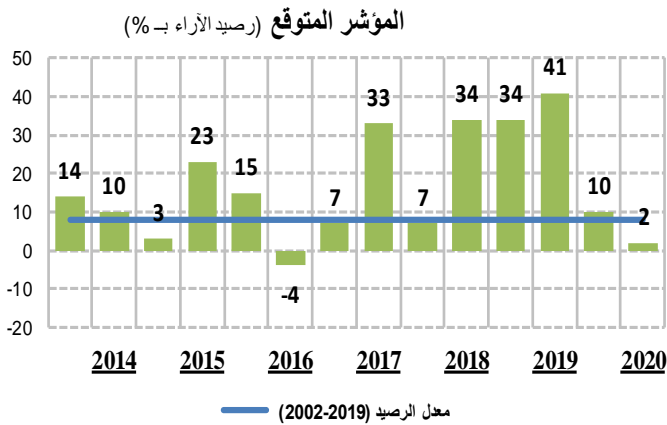
الصناعات الغذائية والفلاحية



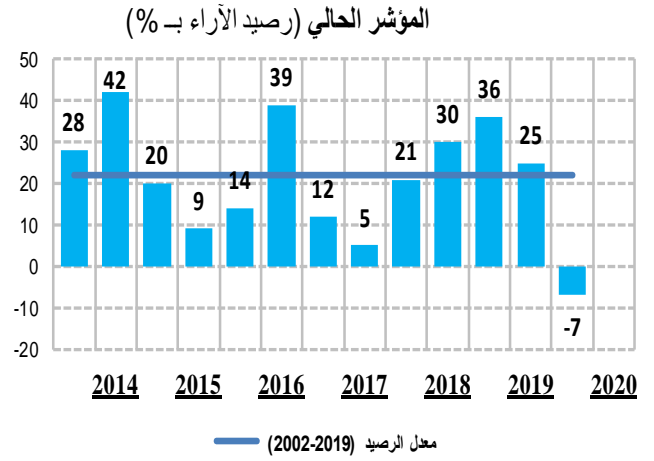
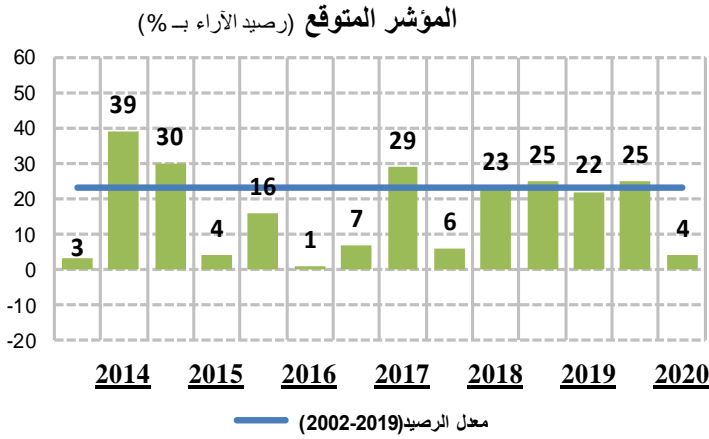
صناعة النسيج والملابس والجلد



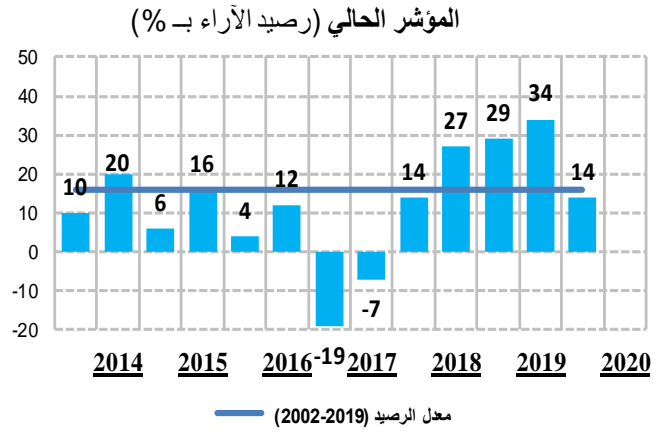
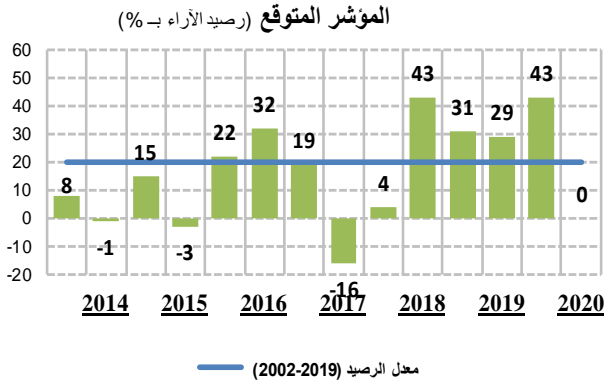
الصناعات المختلفة



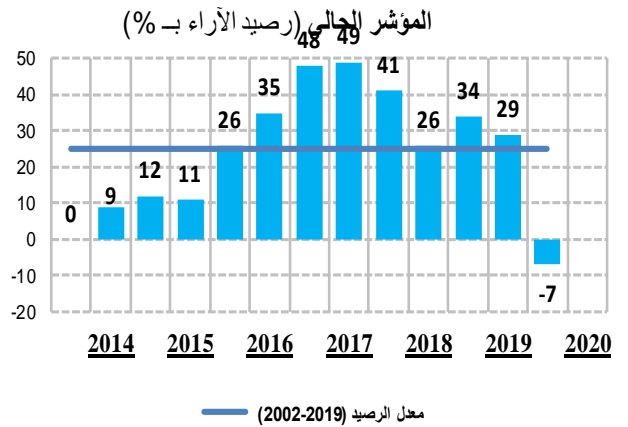
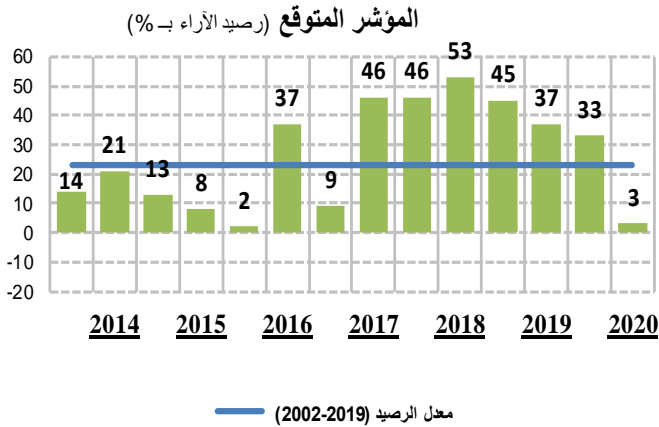
الصناعات الكيماوية



الصناعات المنجمية الغير معدنية



الصناعات الميكانيكية والكهربائية



المنهجية

تحتوي هذه الوثيقة على النتائج المتعلقة بعملية سبر آراء رؤساء مؤسسات الصناعات المعملية حول وضع الاستثمار في هذه القطاعات. وأنجز هذا المسح خلال شهر جوان 2020 لدى عينة مكونة من 850 مؤسسة في قطاع الصناعات المعملية. وتجدر الإشارة إلى أن هذه المسوحات الظرفية حول الاستثمار قد انطلقت منذ سنة 2001. وتتمثل نتائج هذا المسح في شكل سلاسل سداسية متعلقة برصيد آراء (1) (solde d'opinion) أصحاب المؤسسات حول الاستثمار التي تم تصنيفها إلى صنفين:

- الصنف الأول من المؤشرات يتعلق بوضع الاستثمار الخاص خلال السداسية الأولى من سنة 2020.
 - الصنف الثاني من المؤشرات يخص توقعات الاستثمار للفترة الموالية للمسح أي السداسية الثانية من نفس السنة.
- ويهدف المسح السداسي حول الاستثمار وآفاقه بالخصوص إلى تقييم تطور الاستثمار الحالي للقطاع خلال السداسية التي تسبق إنجاز المسح وتقدير آفاق تطور هذا الاستثمار خلال السداسية الموالية حسب توقعات الصناعيين.

(1) رصيد آراء أصحاب المؤسسات هو الفارق بين النسبة المئوية من المؤسسات التي تصرح بتطور إيجابي (ارتفاع في الاستثمار) ونسبة المؤسسات التي تصرح بتطور سلبي (انخفاض في الاستثمار).