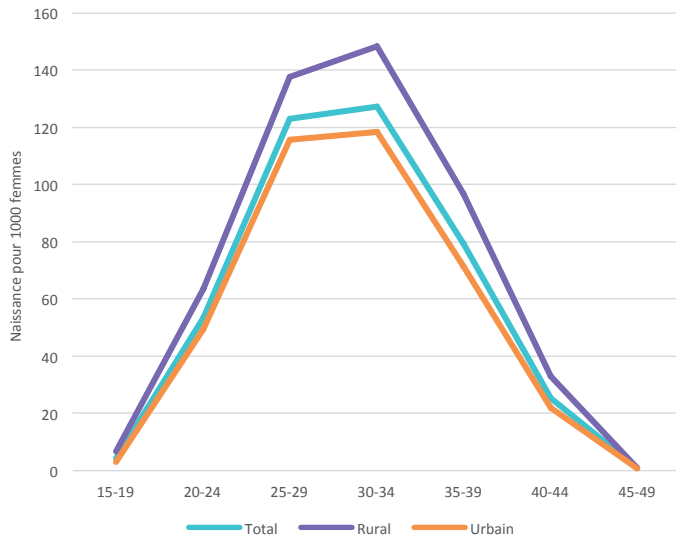


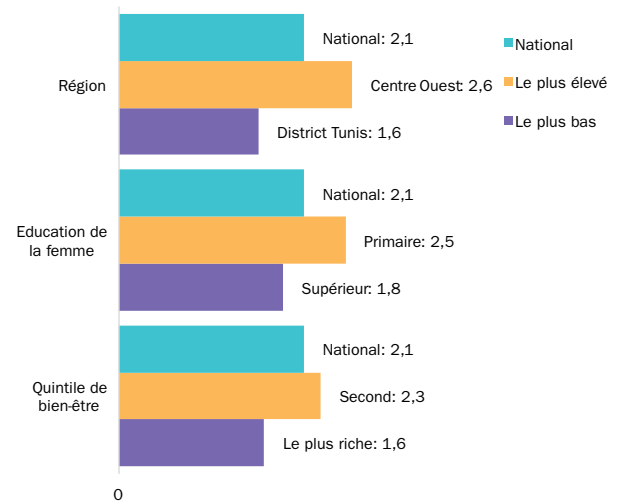
FÉCONDITÉ & PLANIFICATION FAMILIALE

Fécondité

Taux de fécondité par âge




Indice Synthétique de Fécondité



Le taux de fécondité par âge (TFA) est le nombre moyen d'enfants nés vivants des femmes de cet âge au cours des trois dernières années divisé par le nombre moyen des femmes dans le même âge et durant la même période.

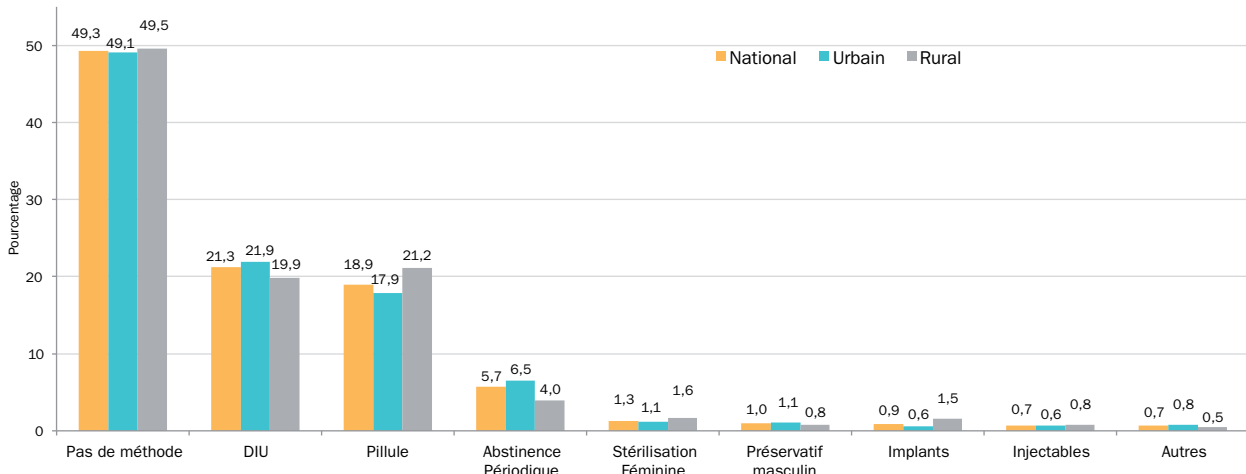
L'indice synthétique de fécondité indique le nombre moyen d'enfants auxquels une femme aura accouché durant sa vie féconde. Le taux de fécondité est exprimé par femme de 15 à 49 ans.

Taux de fécondité des adolescentes: Indicateur ODD 3.7.2



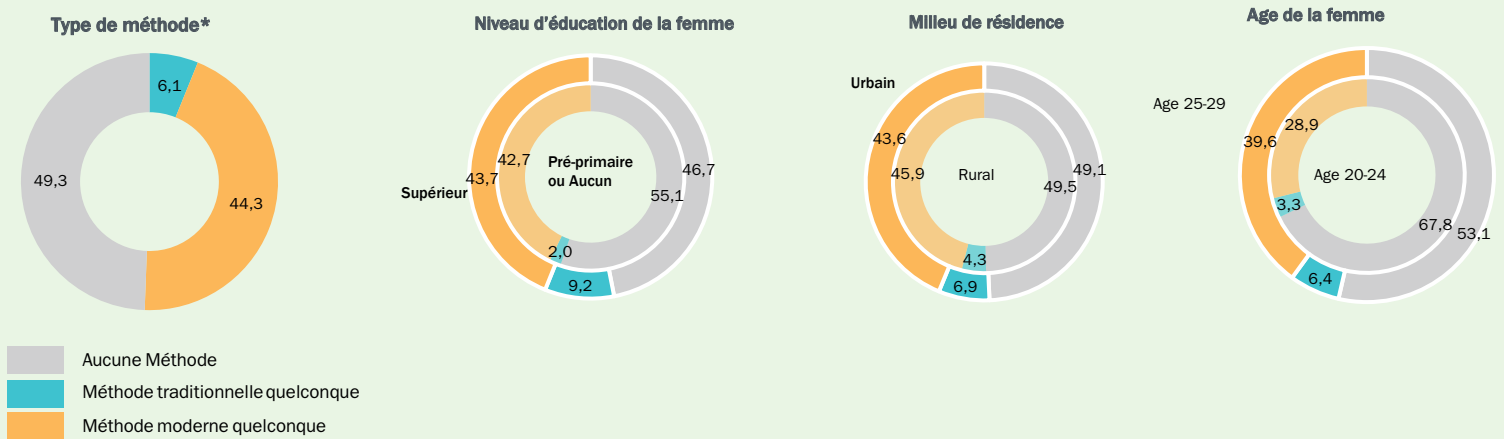
L'indicateur ODD 3.7.2 relatif au taux de fécondité des adolescentes est en dessous de la cible 3.7: D'ici à 2030, garantir l'accès universel aux services de soins de santé sexuelle et reproductive, y compris pour la planification familiale, l'information et l'éducation, et l'intégration de la santé reproductive dans les stratégies et programmes nationaux, Réduire la fécondité des adolescentes et s'attaquer aux multiples facteurs qui la sous-tendent sont essentiels pour améliorer la santé sexuelle et reproductive et le bien-être social et économique des adolescents. La prévention des naissances très tôt dans la vie de la femme est une mesure importante pour améliorer la santé maternelle et réduire la mortalité infantile.

Planification Familiale



Fréquence d'utilisation de la méthode de planification familiale chez les femmes de 15 à 49 ans actuellement mariées ou en union (la modalité autres désigne le préservatif féminin, le retrait du diaphragme et la MAMA)

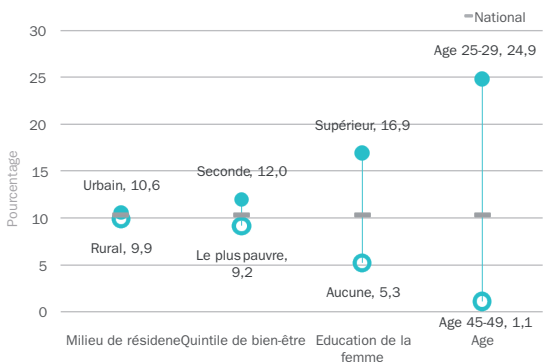
Méthodes de planification familiale par diverses caractéristiques



Pourcentage de femmes âgées de 15 à 49 ans actuellement mariées ou en union qui utilisent (ou dont le partenaire utilise) une méthode de contraception
 *Les méthodes modernes comprennent la stérilisation féminine, la stérilisation masculine, le stérilet, les injectables, les implants, les pilules, le préservatif masculin, le préservatif féminin, le diaphragme, la mousse, la gelée et la MAMA. Les méthodes traditionnelles font référence à l'abstinence et au retrait périodique.

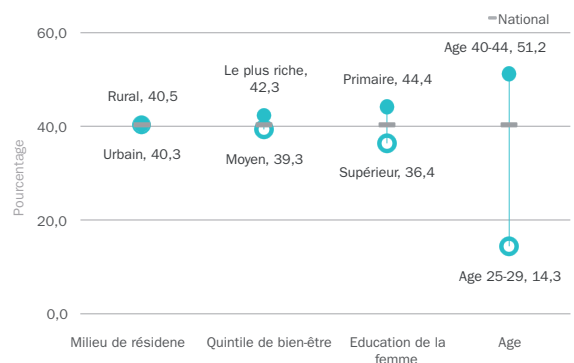
Besoins satisfaits en matière de planification familiale

Besoins satisfaits en matière de planification familiale - Espacement




Pourcentage de femmes âgées de 15-49 ans actuellement mariées ou en union avec des besoins satisfaits pour l'espacement, par caractéristiques de base,

Besoins satisfaits en matière de planification familiale- Limitation



Pourcentage de femmes âgées de 15-49 ans actuellement mariées ou en union avec des besoins satisfaits pour la limitation, par caractéristiques de base,

Pourcentage de la demande de planification familiale satisfaite avec des méthodes modernes - Indicateur ODD 3.7.1



La proportion de la demande de planification familiale satisfaite des méthodes modernes (indicateur ODD 3.7.1) est utile pour évaluer les niveaux globaux de couverture des programmes et services de planification familiale. L'accès à un moyen efficace de prévention de la grossesse et son utilisation permettent aux femmes et à leurs partenaires d'exercer leurs droits de décider librement du nombre et de l'espacement de leurs enfants et de disposer des informations, de l'éducation et des moyens de le faire. Répondre à la demande de planification familiale à l'aide de méthodes modernes contribue également à la santé maternelle et infantile en prévenant les grossesses non désirées et les grossesses rapprochées, qui présentent un risque plus élevé de conséquences obstétricales médiocres.

Données par région sur la fécondité et la planification familiale

Région	Taux de fécondité chez les adolescentes	Indice synthétique de fécondité	Femmes de 20-24 ans ayant eu une naissance vivante avant 18 ans	Utilisation d'une méthode moderne de la Contraception chez les femmes mariées / en union	Utilisation d'une méthode quelconque de la Contraception chez les femmes mariées / en union	Demande de planification familiale satisfaite avec des méthodes modernes chez les femmes mariées / en union
National	4	2,1	0,7	44,3	50,7	62,8
District Tunis	2	1,6	0,8	46,5	50,6	66,6
Nord-Est	8	2,1	1,2	49,8	55,0	65,6
Nord-Ouest	5	2,3	0,0	49,8	60,3	65,4
Centre-Est	5	2,2	0,3	41,7	49,3	58,7
Centre-Ouest	4	2,6	1,6	36,6	39,7	58,1
Sud-Est	4	2,4	0,8	39,0	49,2	58,5
Sud-Ouest	2	1,8	0,0	46,2	54,4	68,1

Messages Clés

- Une femme âgée de 15-49 ans aura en moyenne 2,1 enfants au cours de sa vie féconde.
- Seulement 0,7% de femmes mariées/en union âgées de 20 à 24 ans ont eu une naissance vivante avant l'âge de 18 ans.
- Le taux de prévalence contraceptive chez les femmes mariées / en union est de 51 %, dont 44 % pour une méthode moderne quelconque.
- Le taux de fécondité chez les adolescentes d'un niveau pré-primaire ou sans aucun niveau est 30 fois plus élevé que chez les adolescentes d'un niveau supérieur.