

MORTALITÉ INFANTILE

Quotient de mortalité chez les enfants de moins de 5 ans



Années précédant l'enquête	Quotient de mortalité néonatale: ODD 3.2.2	Quotient de mortalité Post-néonatale	Quotient de mortalité infantile	Quotient de mortalité juvénile	Quotient de mortalité infanto-juvénile ODD 3.2.1
0-4	9	5	14	3	17
5-9	10	3	13	1	15
10-14	11	3	13	5	19

Mortalité Néonatale (NN): probabilité de décéder dans le premier mois de la vie.

Mortalité Post-néonatale (PNN): calculé comme étant la différence entre les quotients de mortalité infantile et de mortalité néonatale.

Mortalité Infantile (1q0): probabilité de décéder entre la naissance et le premier anniversaire.

Mortalité Juvénile (4q1): probabilité de décéder entre le premier et le cinquième anniversaire.

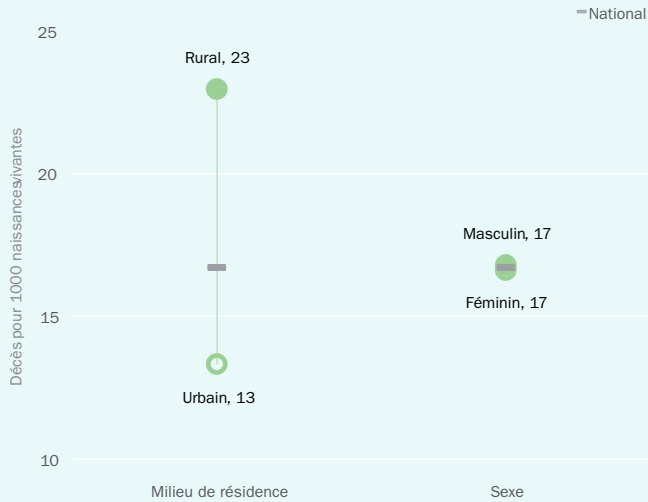
Mortalité Infanto-Juvénile (5q0): probabilité de décéder entre la naissance et le cinquième anniversaire.

Messages Clés

- Les quotients de mortalité des moins de 5 ans (U5MR), quotients de mortalité infantile (IMR) et quotients de mortalité néonatale (NMR) sont respectivement de 17, 14 et 9 pour 1 000 naissances vivantes.
- Comparativement aux données du MICS 2012, Les quotients de mortalité des moins de 5 ans ont diminué pendant la période 1985-2000 et sont restés stables depuis les années 2000 ou on n'a pas enregistré de changement significatif depuis les années 2000
- On observe une disparité entre les milieux de résidence pour tous les quotients de mortalité. Cette disparité n'est pas observée pour le sexe sauf pour la mortalité néonatale avec 10 décès pour les filles et 7 décès pour les garçons.

Disparités de mortalité infantile

Quotient de mortalité des moins de 5 ans par milieu et par sexe



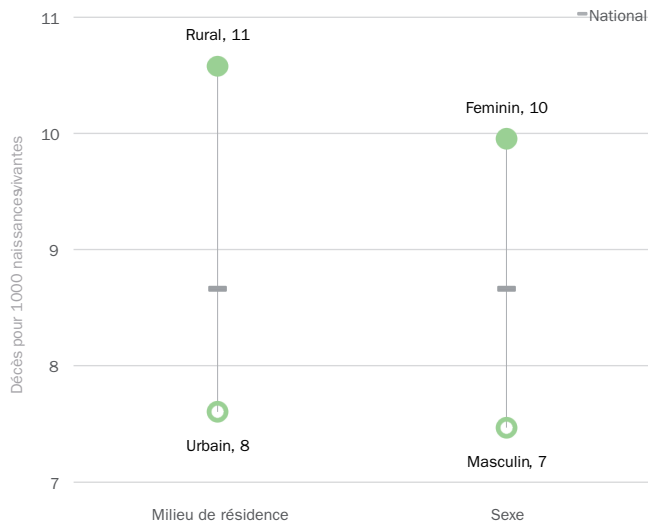
Quotients de mortalité des moins de cinq ans pour la période de cinq ans précédant l'enquête, par milieu de résidence et par sexe.

Quotient de mortalité infantile par milieu et par sexe



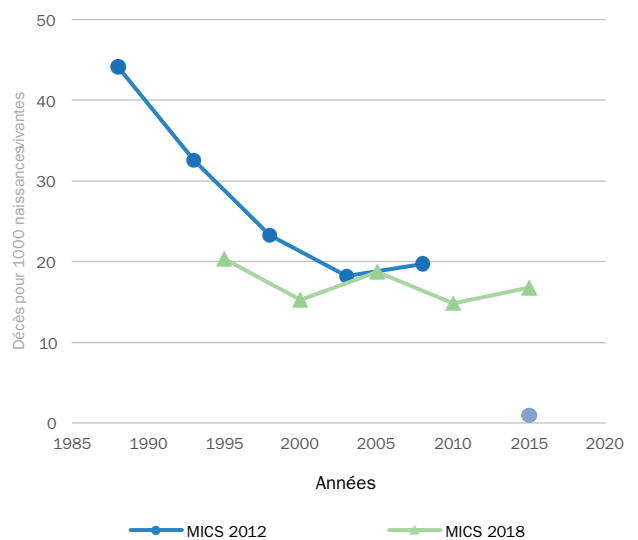
Quotients de mortalité infantile pour la période de cinq ans précédant l'enquête, par milieu de résidence et par sexe.

Quotient de mortalité néonatale par milieu et par sexe



Quotients de mortalité néonatale (décès pour 1000 naissances vivantes) pour la période de cinq ans précédant l'enquête, par milieu de résidence et par sexe.

Tendances des quotients de mortalité infanto-juvénile



Les données utilisées dans le graphique ci-dessus sont extraites des rapports finaux de MICS 2018, source de données 1 et MICS 2012, source de données 2.

Les données de base de la mortalité infantile et les estimations de la mortalité infantile sont publiées sur www.childmortality.org, le portail Web du Groupe inter institutions des Nations Unies pour l'estimation de la mortalité infantile (UN IGME). Les données de la même source peuvent différer entre un rapport et le portail Web de IGME de l'UN, car celle-ci recalcule les estimations en utilisant des intervalles plus courts, des périodes de référence plus longues et / ou des années civiles (si les données sont disponibles).