

مؤشر أسعار الاستهلاك العائلي
سنة الأساس 2015Indice des prix à la consommation
Base 100 en 2015أفريل 2024
Avril 2024

L'inflation se replie à 7,2% en avril 2024.

Les prix à la consommation augmentent de 0,9% sur un mois.

En avril 2024, l'inflation se replie à 7,2%

Le taux d'inflation se replie à 7,2% contre 7,5% au mois de mars. Ce recul de l'inflation, malgré la hausse mensuelle, est dû à la décélération du rythme d'augmentation des prix entre avril et mars de cette année comparé à la même période de l'année dernière.

Les produits alimentaires

En avril 2024, les prix de l'alimentation augmentent de 9,2% sur un an. Cette hausse provient principalement de l'augmentation des prix du café en poudre de 35%, des viandes ovines de 25,5%, des huiles alimentaires de 21,4%, des condiments de 17,4%, des viandes bovines de 14,3% et des poissons frais de 12,1%.

Les produits manufacturés et les services

Sur un an, les prix des produits manufacturés augmentent de 7,1% en raison de la hausse des prix des produits de l'habillement de 9,8% et des produits d'entretien courant du foyer de 9%. Pour les services, l'augmentation des prix est de 5,6% sur un an, principalement expliquée par la hausse des prix des services des restaurants, cafés et hôtels de 10,4% et des services santé de 9,3%.

Inflation sous-jacente et inflation des produits encadrés

Le taux d'inflation sous-jacente (hors produits alimentaires et énergie) accuse une légère baisse pour s'établir à 6,9% après 7% le mois précédent. Les prix des produits libres (non encadrés) augmentent de 7,9% sur un an. Les prix des produits encadrés augmentent quant à eux de 4,7%. Les produits alimentaires libres ont connu une hausse de 10% contre 3,6% pour les produits alimentaires à prix encadrés.

Résultats de l'IPC du mois d'avril de 2024
نتائج مؤشر أسعار لشهر أبريل 2024

GROUPES	POND الأوزان	Niveau d'indice مستوى المؤشر	avr-24	avr-24	4 Mois 24	المجموعات
			mars-24	avr-23	4 Mois 23	
			أفريل 2024 مارس 2024	أفريل 2024 أفريل 2023	معدل 4 أشهر 2023/2024	
Produits alimentaires et boissons	26,2	188,8	0,5	9,2	10,4	التغذية والمشروبات
Boissons alcoolisées et tabac	2,8	206,0	0,0	9,0	9,0	التبغ والمشروبات الكحولية
Articles d'habillement et chaussures	7,4	203,3	6,3	9,7	9,9	الملابس والأحذية
Logement, eau, gaz, électricité	19,0	154,6	0,3	4,3	4,1	السكن والطاقة المنزلية
Meubles, articles de ménage	5,9	181,0	0,6	6,3	6,7	الأثاث والتجهيز المنزلي
Santé	5,8	159,9	0,3	9,3	8,0	الصحة
Transports	12,7	162,0	0,2	3,1	3,4	النقل
Communications	4,6	111,6	0,1	2,5	2,5	الاتصالات
Loisirs et culture	2,1	150,9	0,6	5,2	5,1	الترفيه والثقافة
Enseignement	3,2	187,1	0,0	9,5	9,5	التعليم
Restaurants et Hôtels	4,6	203,1	0,9	10,4	10,5	المطاعم والنزل
Autres biens et services	5,6	192,9	0,7	7,5	8,3	مواد وخدمات أخرى
ENSEMBLE	100,0	174,8	0,9	7,2	7,5	المؤشر العام

تراجع نسبة التضخم الى مستوى 7,2% خلال شهر أفريل 2024.
ارتفاع الأسعار عند الاستهلاك خلال شهر أفريل 2024 بنسبة 0,9% مقارنة بالشهر السابق

تراجع نسبة التضخم لشهر أفريل 2024 الى مستوى 7,2%

سجلت نسبة التضخم عند الاستهلاك تراجعاً الى مستوى 7,2% بعد ان كانت في حدود 7,5% خلال شهر مارس. ويعود هذا التراجع لتقلص نسق الزيادة في الأسعار بين شهري أفريل ومارس 2024 بالمقارنة بنفس الفترة من السنة الفارطة.

المواد الغذائية

باحتساب الانزلاق السنوي ارتفعت أسعار المواد الغذائية بنسبة 9,2%. ويعود ذلك بالأساس الى ارتفاع أسعار القهوة بنسبة 35% وأسعار لحم الضأن بنسبة 25,5% وأسعار الزيوت الغذائية بنسبة 21,4% وأسعار التوابل بنسبة 17,4% وأسعار لحم البقر بنسبة 14,3% وأسعار الأسماك الطازجة بنسبة 12,1%.

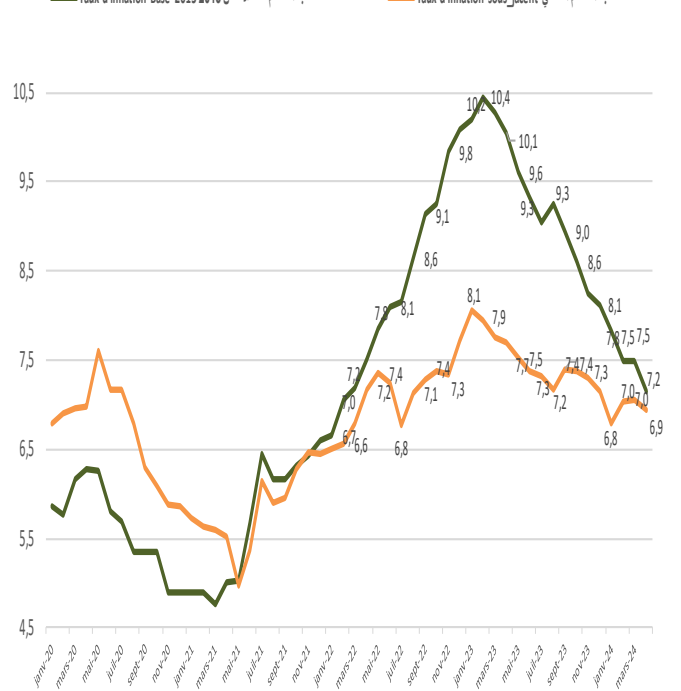
المواد المصنعة والخدمات

شهدت أسعار المواد المصنعة لشهر أفريل 2024 ارتفاعاً بنسبة 7,1%. باحتساب الانزلاق السنوي ويعود ذلك بالأساس الى ارتفاع أسعار الملابس والأحذية بنسبة 9,8% وأسعار مواد التنظيف بنسبة 9% في ذات السياق شهدت أسعار الخدمات ارتفاعاً بنسبة 5,6% ويعزى ذلك بالأساس الى ارتفاع أسعار خدمات المطاعم والمقاهي والنزل بنسبة 10,4% وخدمات الصحة بنسبة 9,3%.

التضخم الضمني وتضخم المواد المؤطرة

سجل التضخم الضمني لشهر أفريل 2024 أي التضخم دون احتساب الطاقة والتغذية تراجعاً طفيفاً الى مستوى 6,9% بعد أن كان في حدود 7% خلال شهر مارس. وشهدت أسعار المواد الحرة ارتفاعاً بنسبة 7,9% مقابل 4,7% بالنسبة للمواد المؤطرة، مع العلم أن نسبة الانزلاق السنوي للمواد الغذائية الحرة بلغت 10% مقابل 3,6% بالنسبة للمواد الغذائية المؤطرة.

نسبة التضخم سنة الأساس 2015 Base 2015 Taux d'inflation Base 2015 2015
نسبة التضخم الضمني Taux d'inflation sous-jacent



En avril 2024, les prix à la consommation augmentent de 0,9% sur un mois

Au mois d'avril 2024, les prix à la consommation augmentent de 0,9% après une hausse de 0,7% le mois précédent. Cette augmentation est principalement attribuée à la hausse des prix de l'alimentation de 0,5% et des prix des produits de l'habillement de 6,3%.

Produits alimentaires

Sur un mois, les prix des produits alimentaires augmentent de 0,5%, à la suite de la hausse des prix des volailles de 5,7%, des viandes ovines de 4,6%, des poissons frais de 2,9% et des prix des viandes bovines de 2,2%.

En revanche, les prix des légumes sont en baisse de 4,5% et les prix des fruits frais se replie de 2,8%.

Hausse des prix des produits d'habillement

En avril, les prix des produits d'habillement augmentent de 6,3% en raison de la fin des soldes d'hiver qui a coïncidé avec les préparatifs pour la fête de l'Aïd. Les prix des articles d'habillement augmentent de 6,3%, ceux des chaussures de 7,3% et ceux des accessoires de 2,7%.

ارتفاع الأسعار عند الاستهلاك خلال شهر أبريل 2024 بنسبة 0,9% مقارنة بالشهر السابق

شهد مؤشر أسعار الاستهلاك خلال شهر أبريل 2024 ارتفاعا بنسبة 0,9%، بعد الارتفاع بنسبة 0,7% خلال شهر مارس 2024. يعزى هذا الارتفاع بالأساس الى الارتفاع المسجل في أسعار المواد الغذائية بنسبة 0,5% وأسعار مجموعة الملابس والأحذية بنسبة 6,3%.

المواد الغذائية

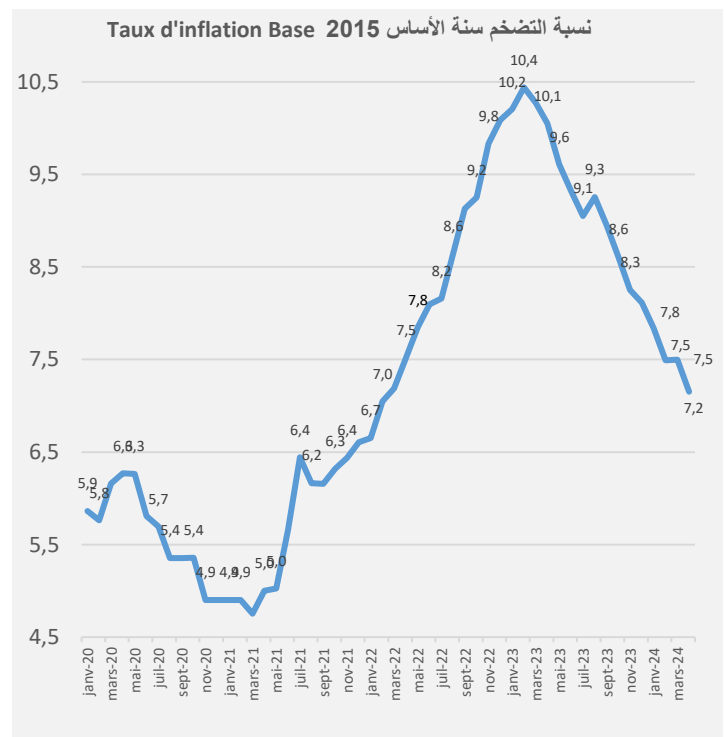
شهد مؤشر أسعار مجموعة التغذية والمشروبات ارتفاعا بنسبة 0,5% خلال هذا الشهر. ويعود ذلك بالأساس الى ارتفاع أسعار الدواجن بنسبة 5,7% وأسعار لحم الضأن بنسبة 4,6% وأسعار الأسماك الطازجة بنسبة 2,9% وأسعار لحم البقر بنسبة 2,2%. وفي المقابل تراجعت أسعار الخضر بنسبة 4,5% وأسعار الغلال الطازجة بنسبة 2,8%.

ارتفاع أسعار مجموعة الملابس والأحذية

ارتفعت أسعار الملابس والأحذية بنسبة 6,3% وذلك نتيجة انتهاء فترة التخفيضات الشتوية الموسمية والتي تزامنت مع الاحتفال بعيد الفطر، حيث ارتفعت أسعار الملابس بنسبة 6,3% وأسعار الأحذية بنسبة 7,3% وأسعار مكملات اللباس بنسبة 2,7%.

Principales variations des prix des produits alimentaires et boissons
أهم التغييرات في أسعار مجموعة التغذية والمشروبات

Principaux produits	Variations mensuelles نسبة التغيير الشهري	variations annuelles نسبة التغيير السنوي	أهم المواد
Volailles	5,7%	6,9%	الدواجن
viande d'gneau, mouton	4,6%	25,5%	لحم الضأن
Poisson frais	2,9%	12,1%	الأسماك الطازجة
Viande bovine	2,2%	14,3%	لحم البقر
Fruits secs	1,8%	4,9%	الفواكه الجافة
Huile Alimentaires	0,8%	21,4%	زيوت غذائية
Sels et condiments et autres	0,7%	17,4%	التوابل
Dérivés de céréales	0,6%	8,3%	مشتقات الحبوب
Eaux minérales, boissons et jus	0,4%	7,3%	الماء المعدني والمشروبات الغازية
Chocolat et autres	0,4%	8,3%	الحلوى والشكولاتة
Légumes secs	0,3%	6,0%	البقول الجافة
Lait, fromage	0,1%	1,6%	الاجبان ومشتقات الحليب
Œufs	0,0%	0,2%	البيض
Café en poudre	0,0%	35,0%	القهوة (بن)
Fruits frais	-2,8%	-1,3%	الغلال الطازجة
Légumes frais	-4,5%	8,2%	الخضر الطازجة



Contributions à l'inflation par secteur

Le groupe « Produits manufacturés » et le groupe « Services » sont les secteurs ayant apporté la plus forte contribution à l'inflation globale soit respectivement 2,7% et 1,9%.

Contributions à l'inflation par régime

Le groupe « Non alimentaire libre » et le groupe « Alimentaire libre » sont les groupes ayant apporté la plus forte contribution à l'inflation soit respectivement 3,7% et 2,4%. Par ailleurs, le groupe « Produits alimentaires encadrés » a apporté la plus faible contribution avec 0,1%.

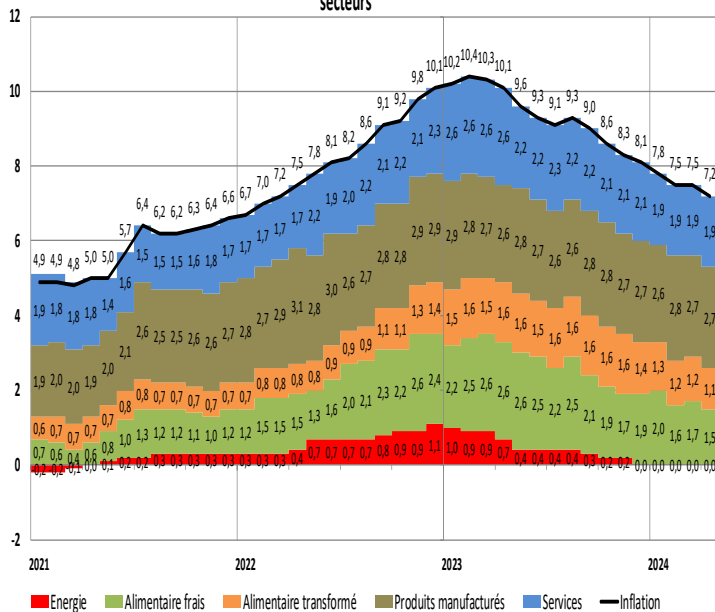
المساهمات في التضخم حسب القطاعات

ساهمت مجموعة "المواد المعملية" ومجموعة "الخدمات" بأعلى نسب في التضخم الإجمالي قدرت على التوالي بنسبة 2,7% و 1,9%

المساهمات في التضخم حسب نظام التسعيرة

ساهمت مجموعة "المواد غير الغذائية الحرة" ومجموعة "المواد الغذائية الحرة" بأعلى نسبة في التضخم قدرت على التوالي بنسبة 3,7% و 2,4%، في حين ساهمت مجموعة "المواد الغذائية المؤطرة" بأدنى نسبة قدرت بـ 0,1%.

Contributions à l'inflation par secteurs



Contributions à l'inflation par regime

