



إحصائيات تونس
STATISTIQUES TUNISIE

المسح السداسي حول الاستثمار

السداسية الثانية من سنة 2022

نتائج المسح السداسي المتعلق بسبر آراء رؤساء
المؤسسات الخاصة حول وضع الإستثمار في
قطاع الصناعات المعملية

السداسية الثانية من سنة 2022: الوضع الحالي
السداسية الأولى من سنة 2023: الآفاق

بيان صحفي

Communiqué de Presse

Pour plus de détails, contacter l'unité de communication

الهاتف : (216) 71 891 002

الفاكس : (216) 71 792 559

لمزيد الإرشادات الإتصال بوحدة الإعلام

النشرة القادمة Prochaine publication

التاريخ المرتقب للصدور Date prévue de parution

www.ins.tn

في النصف الثاني من سنة 2022،

• تحسن طفيف في رصيد الآراء حول تطور الإستثمار وفقا لما صرح به أصحاب المؤسسات الصناعية خلال شهر ديسمبر 2022

• رصيد الآراء حول تطور الإستثمار يظل دون معدل المستويات المسجلة خلال السنوات الأخيرة (2002-2019)

بالنسبة للنصف الأول من سنة 2023،

• من خلال المسح عبر أصحاب مؤسسات الصناعات المعملية عن إستقرار مرتقب في تطور الإستثمار

1- تطور الإستثمار الجملي

السؤال: كيف تقيمون تطور الإستثمار بالنسبة لمؤسستكم خلال السداسي الثاني من سنة 2022 مقارنة بالسداسي الأول من نفس السنة: (إرتفاع- إستقرار-إنخفاض)؟

أبرزت آراء أصحاب مؤسسات الصناعات المعملية استقرار في تطور مستوى الإستثمار الجملي المسجل خلال السداسية الثانية من سنة 2022 بالمقارنة مع السداسية الأولى من نفس السنة ، حيث مر رصيد الآراء من 14% إلى 16%.

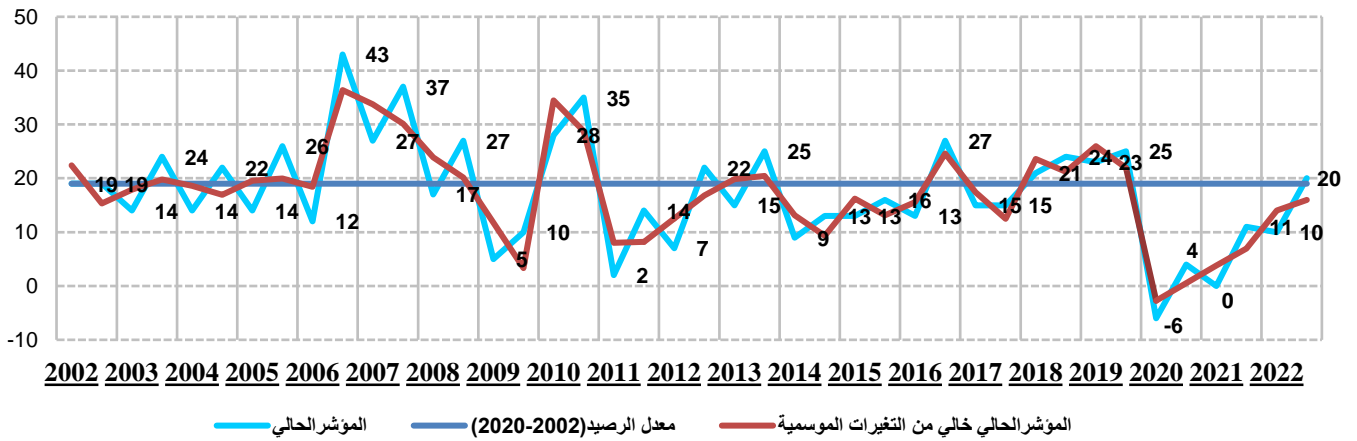
2023	2022		2021		2020		2019		2018		
السداسي	السداسي		السداسي		السداسي		السداسي		السداسي		
الأول	الثاني	الأول	الثاني	الأول	الثاني	الأول	الثاني	الأول	الثاني	الأول	
	16	14	7	4	1	-3	22	26	21	24	المؤشر الحالي
13	14	10	7	5	0	27	30	27	29	20	المؤشر المتوقع

السؤال: كيف تتوقعون تطور الاستثمار بالنسبة لمؤسستكم خلال السداسي الأول من سنة 2023 مقارنة بالسداسي الذي سبقه: (إرتفاع- إستقرار-إنخفاض)؟

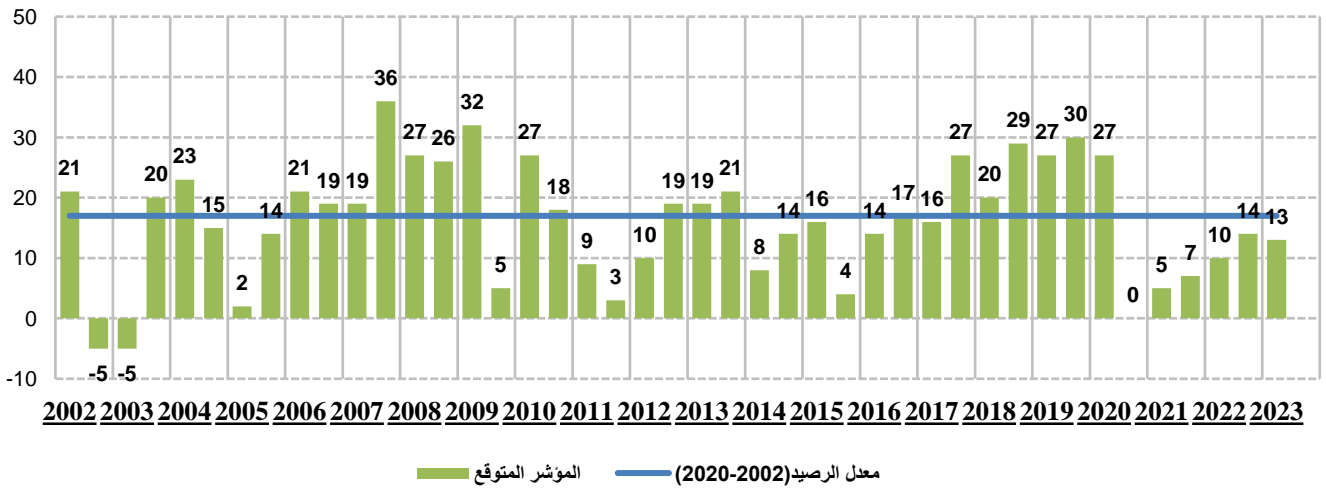
بالنسبة للسداسية الأولى من سنة 2023، يتوقع أصحاب المؤسسات المعملية التي شملهما المسح تواصل الاستقرار في النسبة لتطور الاستثمار، حيث مر رصيد الآراء المتوقع من 14% خلال السداسية الثانية من سنة 2022 إلى 13% خلال السداسية الأولى من سنة 2023.

تطور رصيد الآراء حول وضع وآفاق الاستثمار لمجمل قطاعات الصناعات المعملية

المؤشر الحالي (رصيد الآراء بـ %)



المؤشر المتوقع (رصيد الآراء بـ %)



2- تطور الإستثمار حسب قطاع النشاط

تبرز نتائج المسح السداسي حول الإستثمار في قطاع الصناعات المعملية تطورا ايجابيا في قطاع الصناعات الميكانيكية والكهربائية ، حيث فاق عدد المتفائلين عدد المتشائمين، وقد مر رصيد الآراء من 17% خلال السداسية الأولى من سنة 2022 إلى 37% خلال السداسية الثانية من نفس السنة. كما سجل رصيد آراء أصحاب المؤسسات تحسنا في قطاع الصناعات المختلفة (من 23% إلى 32%). وفي المقابل شهد رصيد آراء أصحاب المؤسسات الصناعية حول تطور الإستثمار إنخفاضا في قطاع الصناعة الغذائية والفلاحية (من 8% إلى 1%) وقطاع صناعة النسيج و الملابس و الجلد(من 16% إلى 10%). أما بالنسبة لقطاع الصناعات الكيمائية وقطاع صناعة مواد البناء و الخزف والبلور فقد شهدا إستقرارا.

وفي ما يخص تطور الإستثمار المرتقب خلال السداسية الأول من سنة 2023 ، تشير نتائج آراء أصحاب المؤسسات إنه من المرتقب أن يسجل مستوى تطور الإستثمار إرتفاعا في قطاع صناعة مواد البناء والخزف والبلور(من 1% إلى 31%) و قطاع الصناعات الكيمائية (من 12% إلى 25%) وكذلك قطاع الصناعات الميكانيكية والكهربائية (من 36% إلى 41%) ، وفي المقابل يبدي أصحاب المؤسسات آراء غير متفائلة في بعض القطاعات الأخرى ويتوقعون إنخفاض في مستوى تطور الإستثمار في قطاع الصناعات المختلفة(من 19% إلى 1%) وقطاع الصناعة الغذائية والفلاحية (من 16% إلى 9%)، أما بالنسبة لقطاع صناعة النسيج والملابس والجلد فإنه من المرتقب ان يشهد رصيد الآراء حول تطور الإستثمار استقرارا.

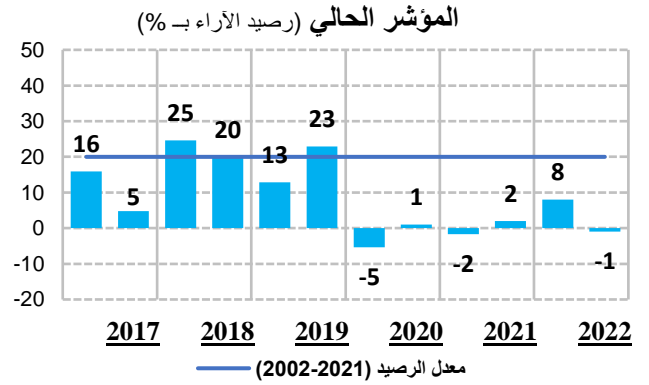
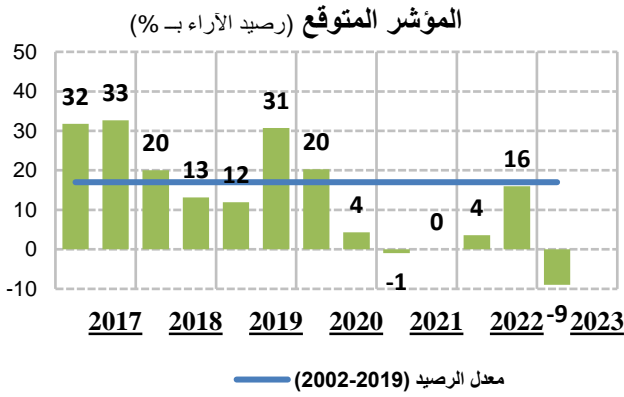
رصيد الآراء حول الاستثمار حسب قطاع النشاط
(حسب التصنيف التونسي للأنشطة 2009)

2023	2022		2021		2020		2019		2018		معدل الرصيد* 2002-2019	
السداسي 1	السداسي 2 1		السداسي 2 1		السداسي 2 1		السداسي 2 1		السداسي 2 1			
المؤشر الحالي												
	16	14	7	4	1	-3	22	26	21	24	19	مجمل قطاعات الصناعات المعملية (**)
	-1	7	2	-3	1	-6	23	13	20	25	20	الصناعات الغذائية والفلاحية
	10	16	6	10	-6	-7	13	17	16	15	9	صناعة النسيج والملابس والجلد
	32	23	7	15	4	-22	5	13	15	-1	12	صناعات مختلفة
	15	15	17	20	-4	-7	25	36	28	22	22	الصناعات الكيماوية
	13	9	18	16	6	16	31	32	23	18	16	صناعة مواد البناء والخزف والبلور
	37	20	2	-13	2	-3	29	34	26	41	25	الصناعات الميكانيكية والكهربائية
المؤشر المتوقع												
13	14	10	7	5	0	27	30	27	29	20	17	مجمل قطاعات الصناعات المعملية (**)
-9	15	5	0	-1	4	20	31	12	13	20	17	الصناعات الغذائية والفلاحية
14	13	12	5	0	-25	26	14	9	12	8	1	صناعة النسيج والملابس والجلد
-1	18	25	15	6	-3	15	35	40	29	12	19	صناعات مختلفة
25	-11	16	14	-9	5	25	20	27	51	49	19	الصناعات الكيماوية
31	-1	2	2	21	0	43	29	31	43	4	19	صناعة مواد البناء والخزف والبلور
41	36	10	8	12	3	33	37	45	53	46	21	الصناعات الميكانيكية والكهربائية

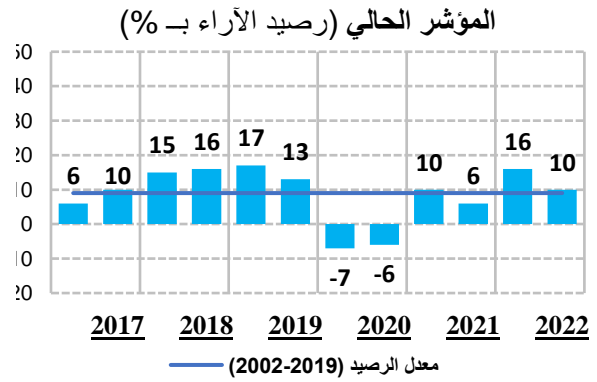
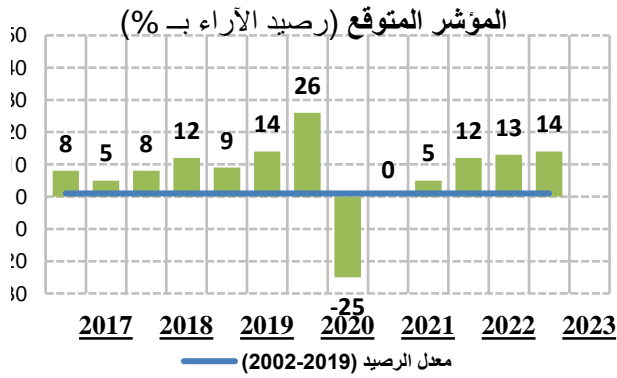
المصدر: المعهد الوطني للإحصاء

- السلاسل الزمنية معدلة من التغيرات الموسمية
- (*) معدل الرصيد يحتسب كمعدل الأرصدة المسجلة الى غاية الاستجواب قبل الأخير
- (***) قطاع الصناعات المعملية دون احتساب قطاع تكرير النفط.

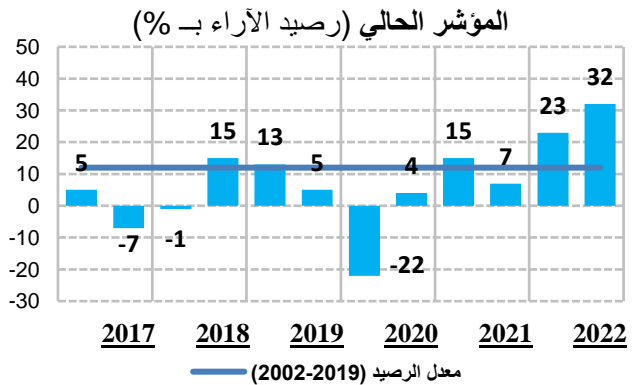
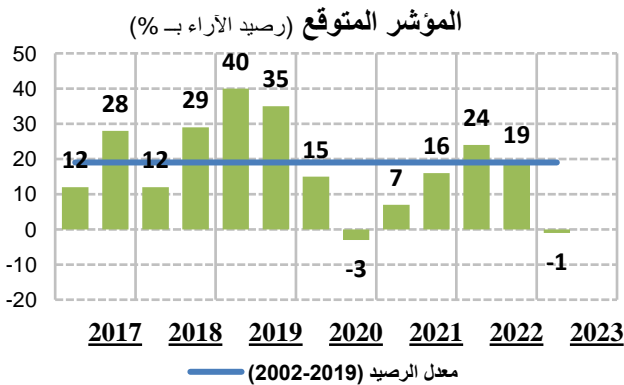
الصناعات الغذائية والفلاحية



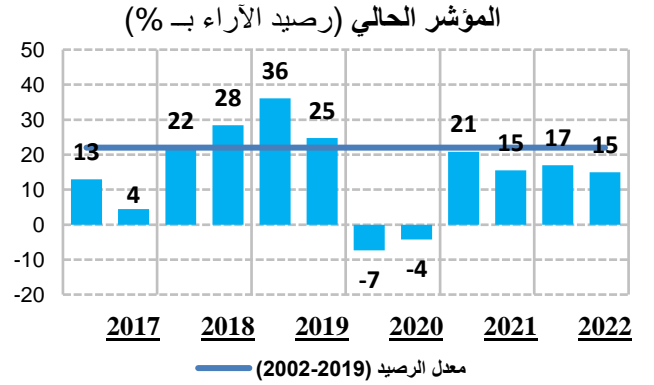
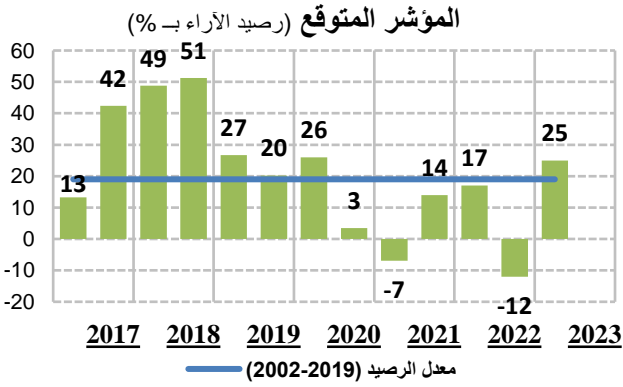
صناعة النسيج والملابس والجلد



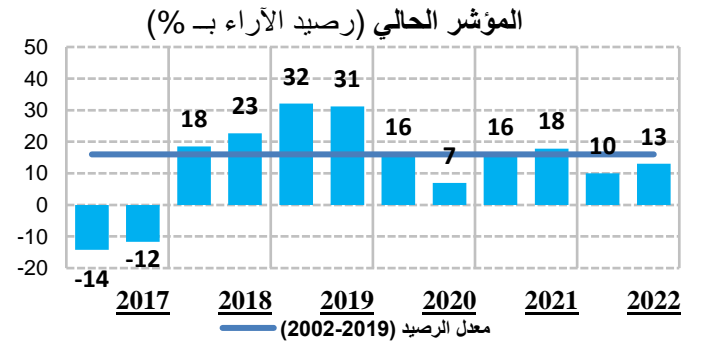
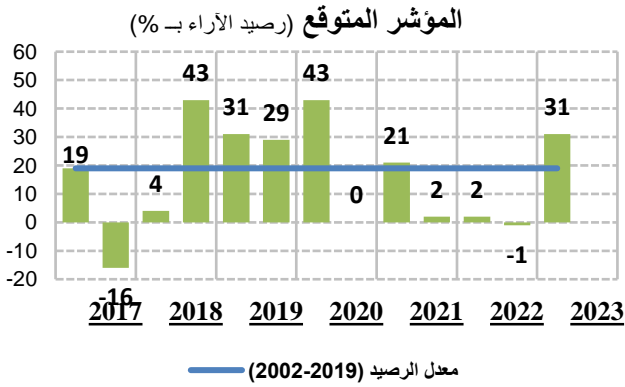
الصناعات المختلفة



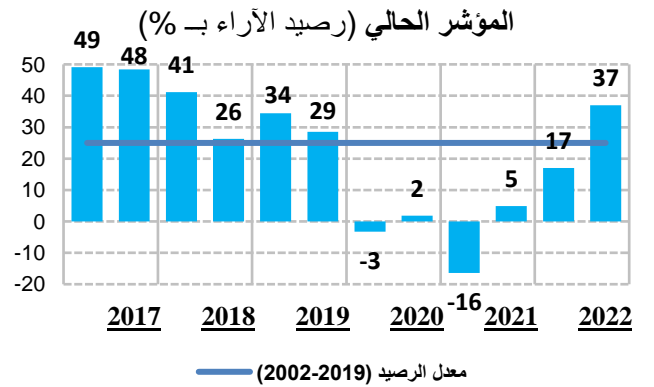
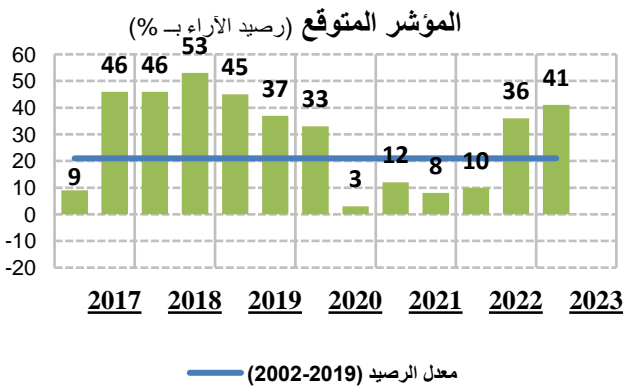
الصناعات الكيماوية



صناعة مواد البناء و الخزف و البلور



الصناعات الميكانيكية والكهربائية



المنهجية

تحتوي هذه الوثيقة على النتائج المتعلقة بعملية سبر آراء رؤساء مؤسسات الصناعات المعملية حول وضع الاستثمار في هذه القطاعات. وأنجز هذا المسح خلال شهرنوفمبر 2022 لدى عينة مكونة من 946 مؤسسة في قطاع الصناعات المعملية. وتجدر الإشارة إلى أن هذه المسوحات الظرفية حول الاستثمار قد انطلقت منذ سنة 2001. وتتمثل نتائج هذا المسح في شكل سلاسل سداسية متعلقة برصيد آراء (1) (solde d'opinion) أصحاب المؤسسات حول الاستثمار التي تم تصنيفها إلى صنفين:

- الصنف الأول من المؤشرات يتعلق بوضع الاستثمار الخاص خلال السداسية الثانية من سنة 2022.
 - الصنف الثاني من المؤشرات يخص توقعات الاستثمار للفترة الموالية للمسح أي السداسية الأولى من سنة 2023.
- كما تتم تنقية السلاسل الزمنية من التغيرات الموسمية

ويهدف المسح السداسي حول الاستثمار وأفاقه بالخصوص إلى تقييم تطور الاستثمار الحالي للقطاع خلال السداسية التي تسبق إنجاز المسح وتقدير آفاق تطور هذا الاستثمار خلال السداسية الموالية حسب توقعات الصناعيين.

(1) رصيد آراء أصحاب المؤسسات هو الفارق بين النسبة المئوية من المؤسسات التي تصرح بتطور إيجابي (ارتفاع في الاستثمار) ونسبة المؤسسات التي تصرح بتطور سلبي (انخفاض في الاستثمار).