

نشرية إحصائية  
P 0106

# نتائج سبر آراء رؤساء المؤسسات الصناعية حول وضع وآفاق نشاط مؤسساتهم

الثلاثي الثالث من سنة 2022

لمزيد الإرشادات الإتصال بوحدة الإعلام

الهاتف: +216 71 891 002

الفاكس: +216 71 792 559

النشرية القادمة

الثلاثي الرابع من سنة 2022

## أهم الاستنتاجات

يبرز سبر آراء أصحاب مؤسسات الصناعات المعملية:

- ✓ تراجع طفيف لرصيد الآراء حول الوضع العام خلال الثلاثي الثالث من سنة 2022 مع استقرار مرتقب خلال الثلاثي الرابع.
- ✓ ارتفاع طفيف لرصيد الآراء حول مستوى الإنتاج الصناعي خلال الثلاثي الثالث من سنة 2022 مع تراجع متوقع خلال الثلاثي الرابع.
- ✓ ارتفاع طفيف لمستوى الطلب الموجه للمواد الصناعية خلال الثلاثي الثالث من سنة 2022 حسب آراء أصحاب مؤسسات مع استقرار متوقع خلال الثلاثي الرابع.
- ✓ تراجع طفيف لرصيد الآراء على مستوى الطلب الخارجي خلال الثلاثي الثالث و من المرتقب ان يتواصل هذا التراجع بأكثر حدة خلال الثلاثي الرابع من سنة 2022.
- ✓ ارتفاع في نسبة المؤسسات التي تشهد صعوبات، والتزود بالمواد الأولية يبقى العائق الأول.

السؤال:

كيف تقيّمون تطور الوضع العام لقطاع نشاطكم خلال الثلاثي الأخير والثلاثي القادم: تحسن -استقرار-تراجع؟

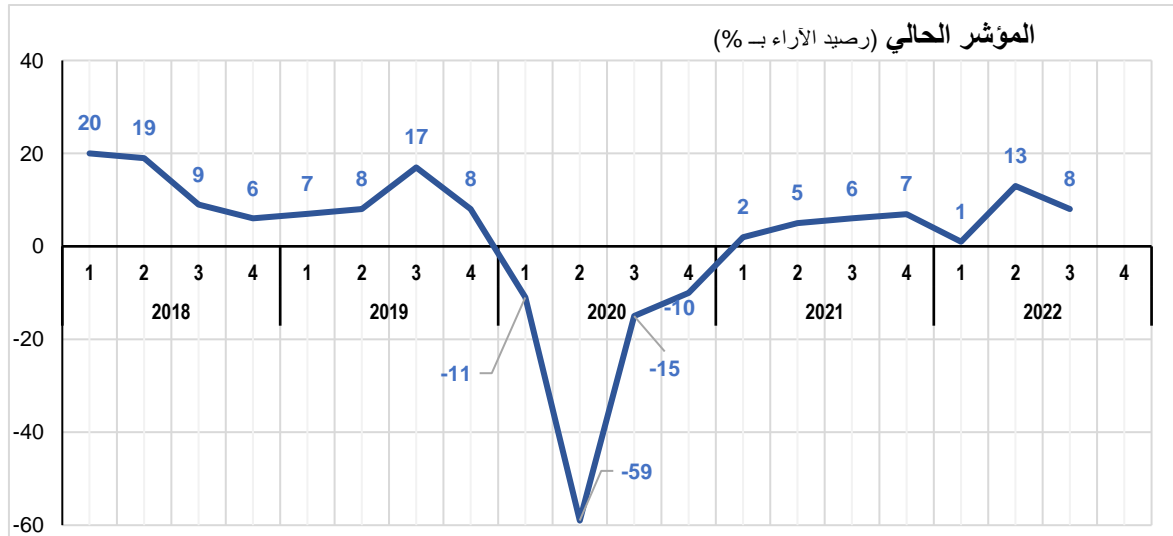
عبرت آراء أصحاب المؤسسات الصناعية عن تسجيل تراجع طفيف في تقييمهم للوضع العام في القطاع الصناعي خلال الثلاثي الثالث من سنة 2022، حيث بلغ رصيد الآراء نسبة 8% مقابل 13% خلال الثلاثي الثاني من سنة 2022.

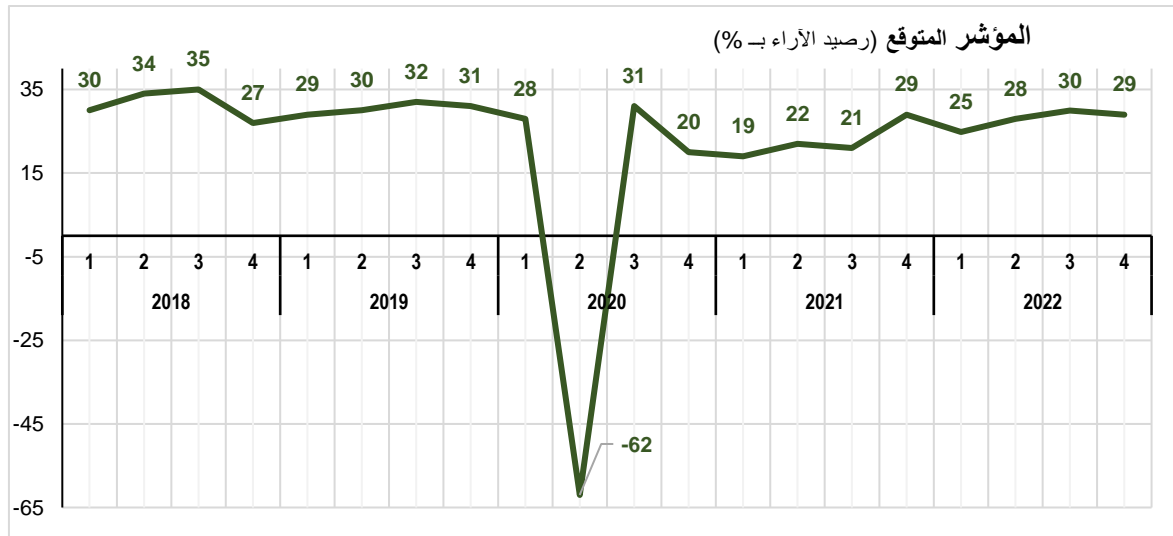
الوضع العام

رصيد الآراء بـ %

2022				2021				2020				2019				الثلاثية
4	3	2	1	4	3	2	1	4	3	2	1	4	3	2	1	
	8	13	1	7	6	5	2	-10	-15	-59	-11	8	17	8	7	المؤشر الحالي
29	30	28	25	29	21	22	19	20	31	-62	28	31	32	30	29	المؤشر المتوقع

أما بالنسبة لتقييم أصحاب المؤسسات الصناعية للوضع العام المرتقب لقطاعهم فهو يبقى في استقرار، حيث سجل رصيد أصحاب المؤسسات نسبة 29% بالنسبة للثلاثي الرابع من سنة 2022 مقابل 30% في الثلاثي السابق.





## (2) الإنتاج

### السؤال:

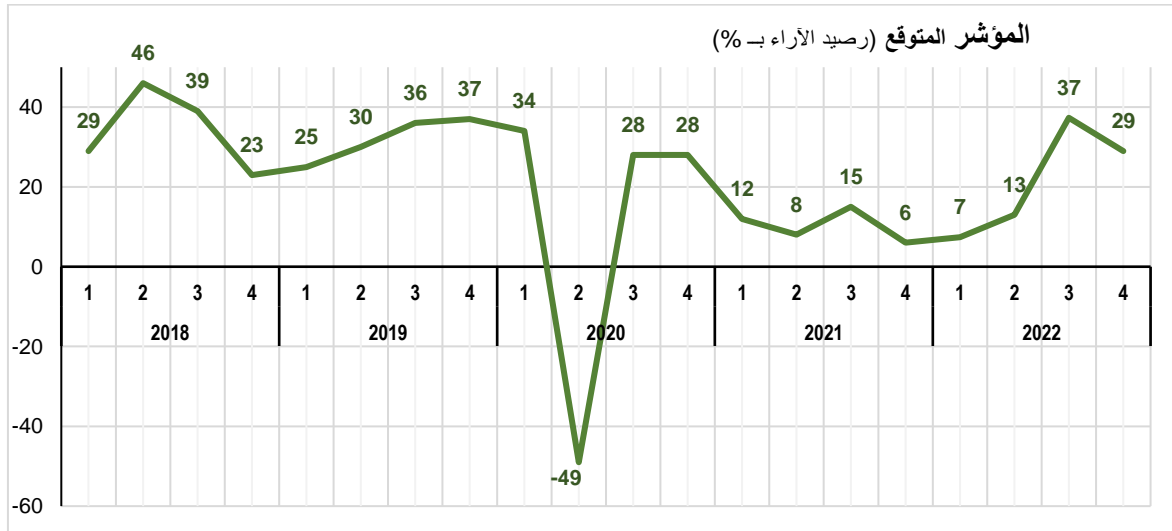
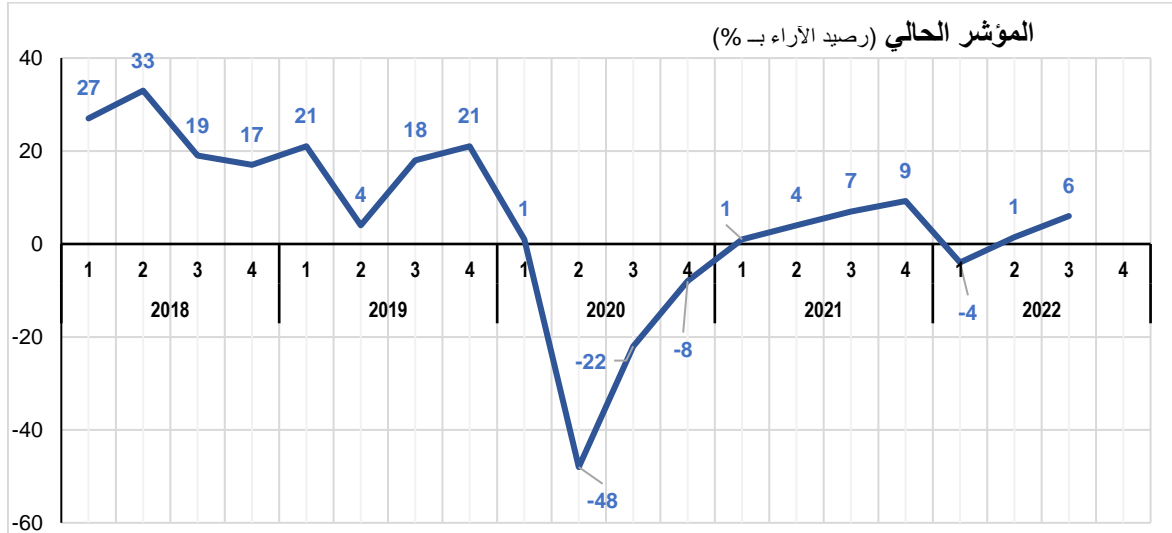
كيف تقيّمون تطور الإنتاج بالنسبة لمؤسستكم خلال الثلاثي الأخير والثلاثي القادم: تحسن -استقرار-تراجع؟

تبرز نتائج سبر آراء أصحاب مؤسسات الصناعات المعملية ارتفاعا طفيفا في تقييمهم لتطور الإنتاج الصناعي خلال الثلاثي الثالث من سنة 2022، حيث بلغ رصيد الآراء مستوى 6% مقابل 1% خلال الثلاثي الثاني من سنة 2022.

### رصيد آراء أصحاب المؤسسات الصناعية

رصيد الآراء بـ %																الثلاثي
2022				2021				2020				2019				
4	3	2	1	4	3	2	1	4	3	2	1	4	3	2	1	الثلاثي
	6	1	-4	9	7	4	1	-8	-22	-48	1	21	18	4	21	المؤشر الحالي
29	37	13	7	6	15	8	12	28	28	-49	34	37	36	30	25	المؤشر المتوقع

وفيما يخص آرائهم حول التطور المرتقب للإنتاج بالنسبة للثلاثي الرابع من سنة 2022، تبرز النتائج تسجيل تراجع لرصيد آراء أصحاب المؤسسات الصناعية حول الإنتاج المتوقع خلال الثلاثي الرابع من سنة 2022 الى نسبة 29% مقابل 37% خلال الثلاثي الثالث من سنة 2022.



### (3) عوائق وصعوبات الانتاج

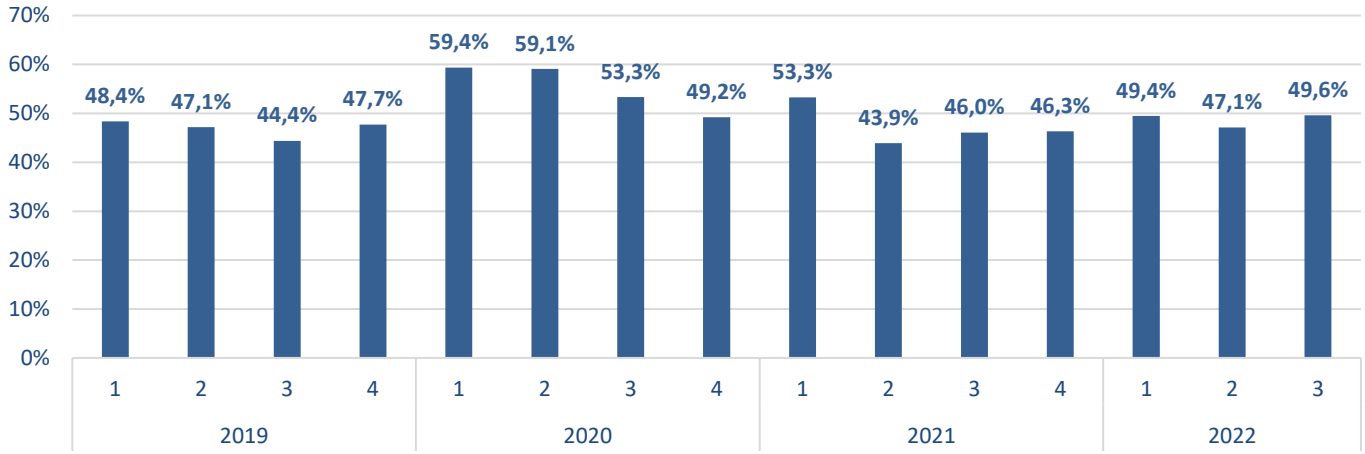
الأسئلة:

هل لديكم حاليا صعوبات تعيق سير مؤسستكم؟

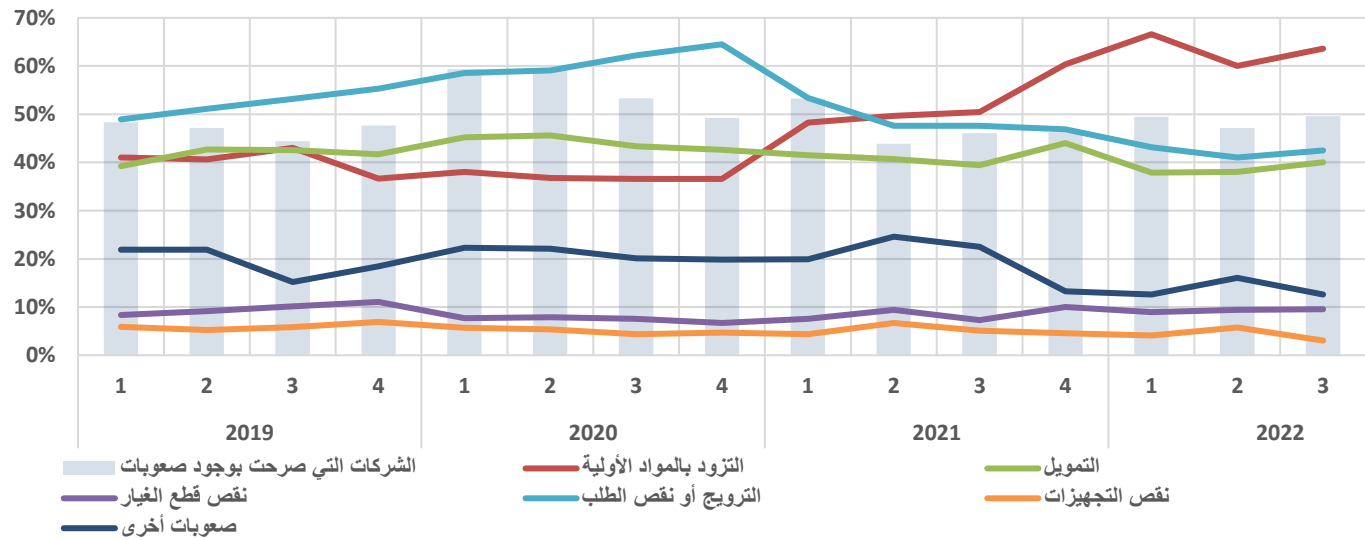
إذا كانت لديكم صعوبات، بيّن أهم الصعوبات التي تواجهها المؤسسة؟

شهدت نسبة الشركات التي صرحت بوجود صعوبات خلال الثلاثي الثالث لسنة 2022 ارتفاعا. ويبقى التزود بالمواد الأولية من أهم الصعوبات المذكورة، يتبعه في ذلك الترويج أو نقص الطلب.

#### الشركات التي صرحت بوجود صعوبات



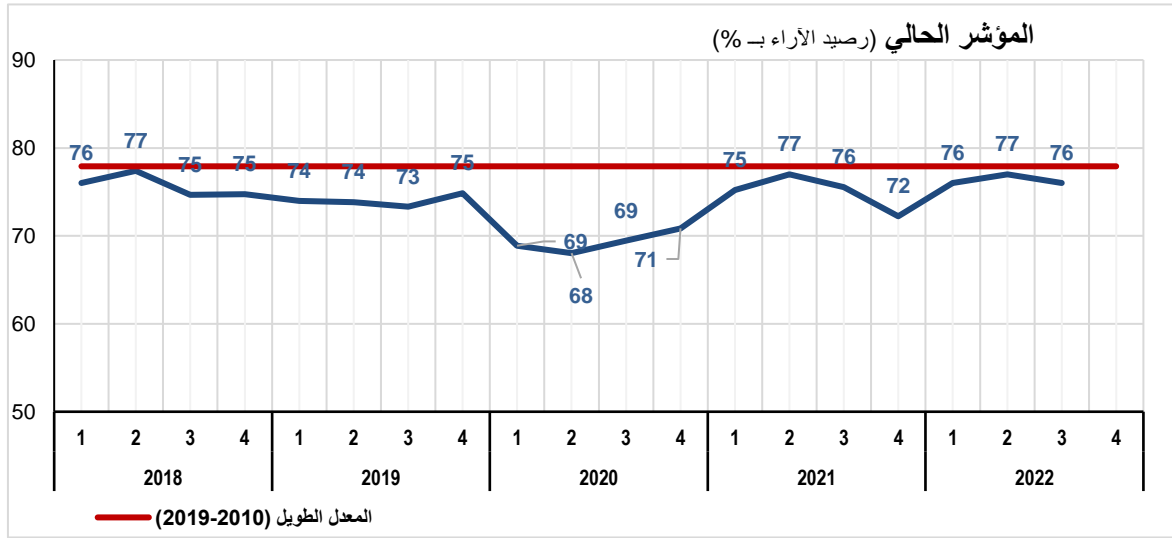
#### عوائق وصعوبات الانتاج



#### 4) نسبة استعمال القدرة الإنتاجية

السؤال:

كم تبلغ نسبة استعمال القدرة الإنتاجية لمؤسستكم؟



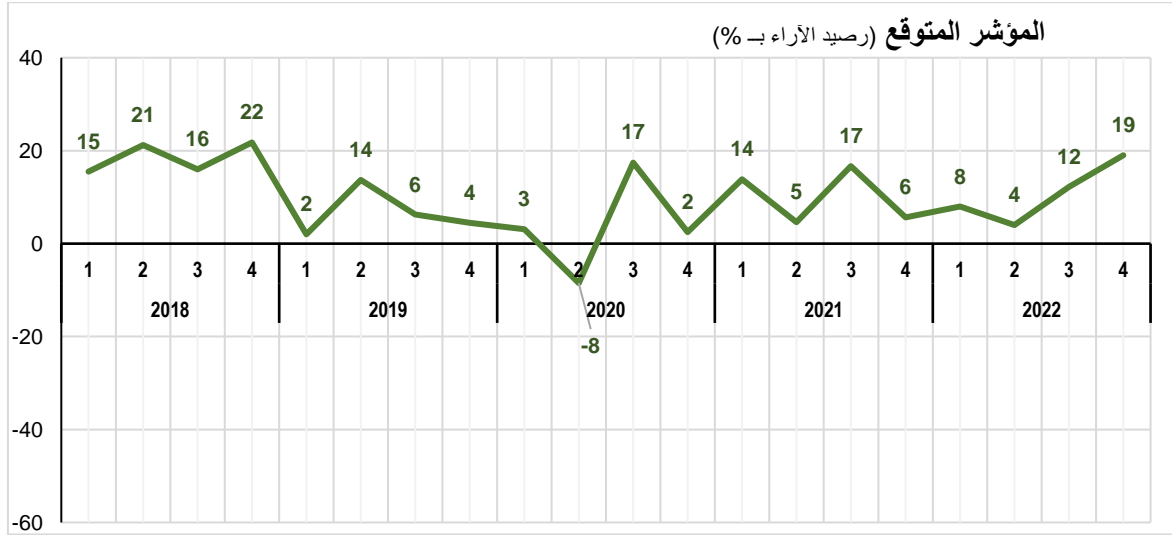
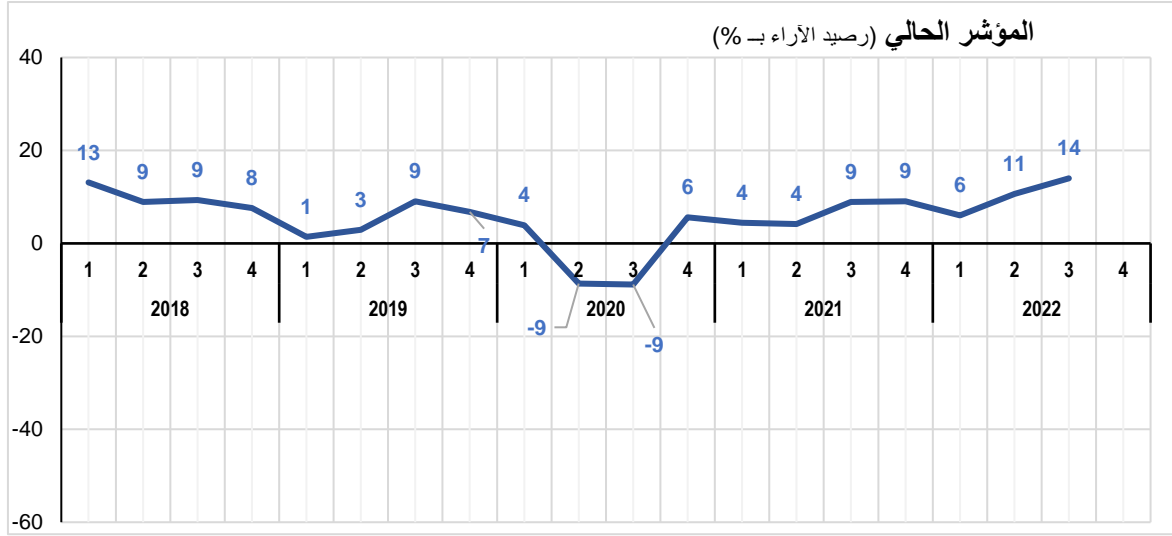
تبرز نتائج سبر الآراء لأصحاب مؤسسات الصناعات المعملية تواصل استقرار نسبة استعمال القدرة الإنتاجية لمؤسساتهم في مستويات دون معدلها على المدى الطويل الذي يبلغ نسبة 78%.

#### 5) اليد العاملة

السؤال:

كيف تقيّمون تطور عدد العاملين بمؤسستكم خلال الثلاثي الأخير والثلاثي القادم: تحسن - استقرار - تراجع؟

عبر رصيد آراء أصحاب المؤسسات الصناعية عن ارتفاع طفيف في تقييمهم لتطور عدد العاملين بمؤسساتهم خلال الثلاثي الثالث من سنة 2022 مقارنة بالثلاثي الثاني من نفس السنة، حيث بلغ رصيد الآراء نسبة 14% مقابل 11%.



أما بالنسبة لتوقعات أصحاب المؤسسات لتطور عدد العاملين في مؤسساتهم بالنسبة للثلاثي المقبل فتبرز النتائج تحسن طفيف.

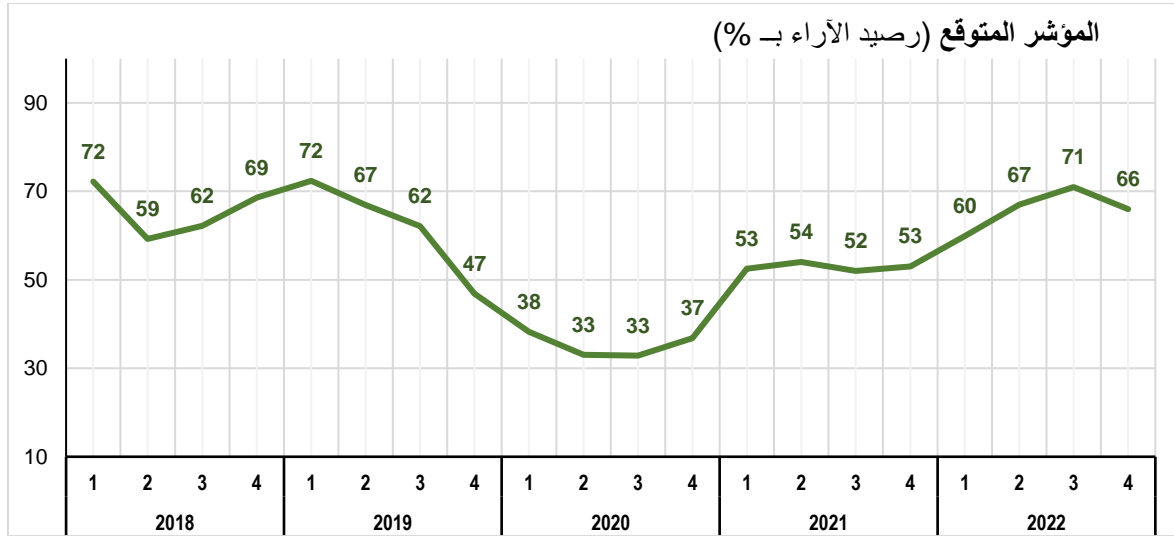
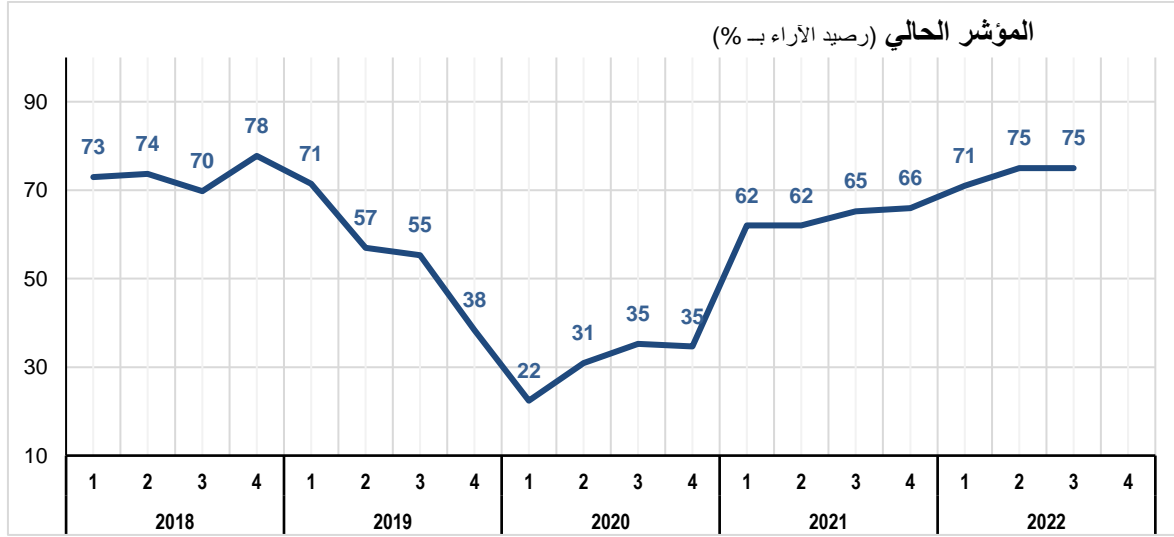
## (6) أسعار المواد الأولية

السؤال:

كيف نقيّمون تطور أسعار المواد الأولية لقطاع نشاط مؤسستكم خلال الثلاثي الأخير والثلاثي القادم: ارتفاع - استقرار - تراجع؟



تبرز نتائج سبر آراء أصحاب المؤسسات الصناعية استقرارا في تقييمهم لتطور أسعار المواد الأولية. في المقابل يشهد رصيد الآراء حول التطور المرتقب للأسعار خلال الثلاثي المقبل تراجعا.



السؤال:

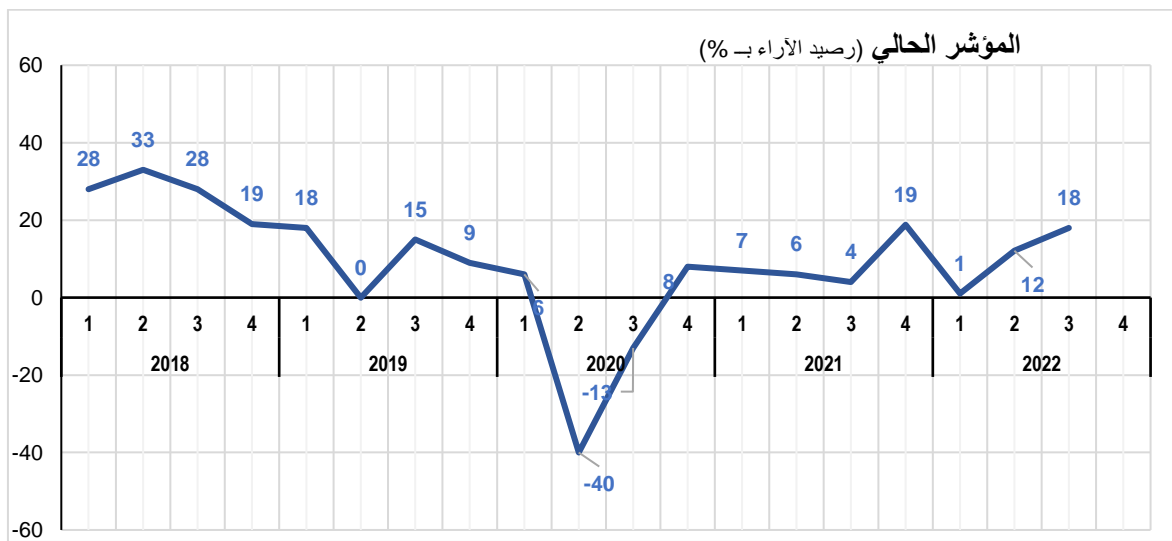
كيف تقيّمون تطور الطلب بالنسبة لمؤسستكم خلال الثلاثي الأخير والثلاثي القادم: تحسن -استقرار-تراجع؟

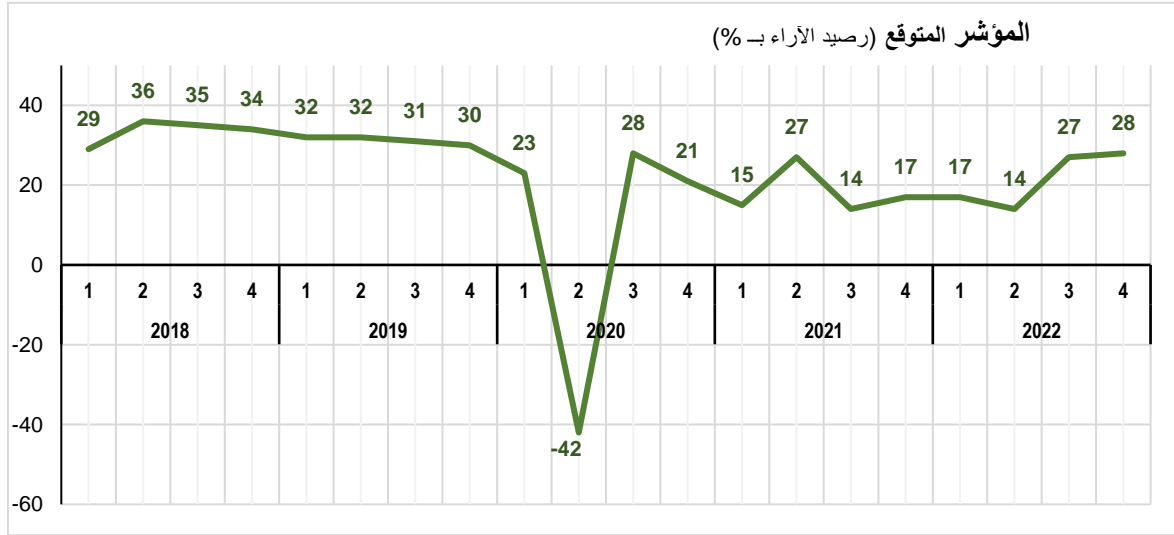
يبرز سبر الآراء لأصحاب مؤسسات الصناعات المعملية ارتفاعا طفيفا في رصيد الآراء الخاص بالطلب الموجه للمواد الصناعية خلال الثلاثي الثالث من سنة 2022، حيث بلغ رصيد الآراء نسبة 18% مقابل 12% خلال الثلاثي الثاني من نفس السنة.

رصيد آراء أصحاب المؤسسات الصناعية

رصيد الآراء بـ %																الطلب
2022				2021				2020				2019				الثلاثي
4	3	2	1	4	3	2	1	4	3	2	1	4	3	2	1	الثلاثي
	18	12	1	19	4	6	7	8	-13	-40	6	9	15	0	18	المؤشر الحالي
28	27	14	17	17	14	27	15	21	28	-42	23	30	31	32	32	المؤشر المتوقع

في المقابل، يبرز سبر الآراء لأصحاب مؤسسات الصناعات المعملية استقرار في تقييمهم للتطور المرتقب للطلب بالنسبة للثلاثي الرابع من سنة 2022 مقارنة بالثلاثي الثالث.



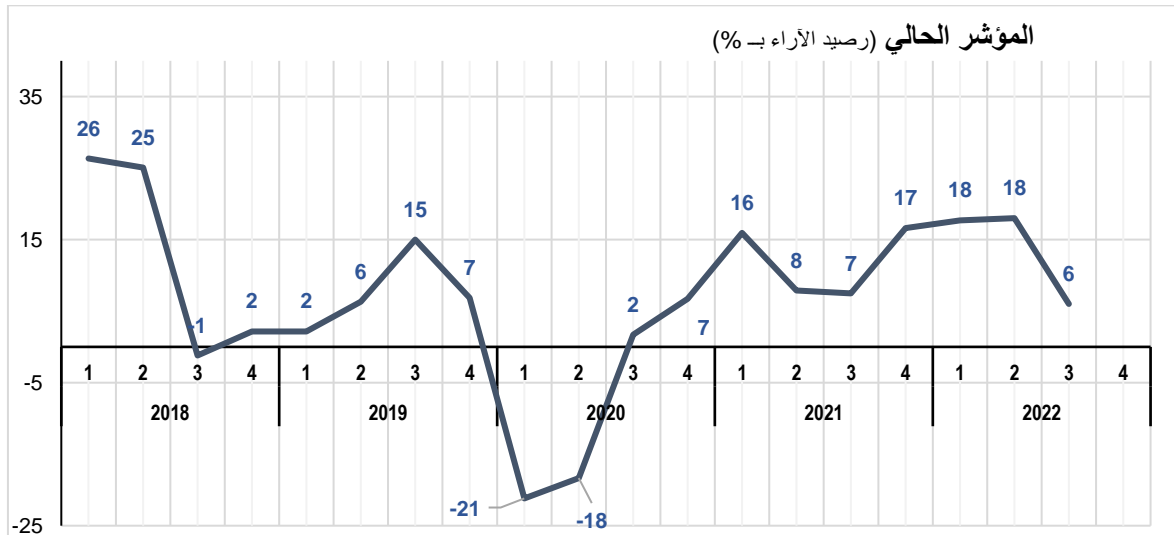


## (8) دفتر الطلبيات

السؤال:

إذا كنتم تستعملون دفتر الطلبيات هل تقدرّون ان مستوى الطلبيات كان: جيد - عادي - متواضع؟

تبرز نتائج سبر الآراء لأصحاب مؤسسات الصناعات المعملية عن انخفاض هام في دفتر طلبياتهم.



السؤال:

كيف تقيّمون تطور الطلب الخارجي بالنسبة لمؤسستكم خلال الثلاثي الأخير والثلاثي القادم: تحسن -استقرار-تراجع؟

يبرز سبر آراء أصحاب المؤسسات الصناعية تراجعاً طفيفاً في تقييمهم للطلب الخارجي الموجه إلى المواد الصناعية، حيث سجل رصيد الآراء خلال الثلاثي الثالث من سنة 2022 نسبة 9% مقارنة بنسبة 13% خلال الثلاثي الثاني.

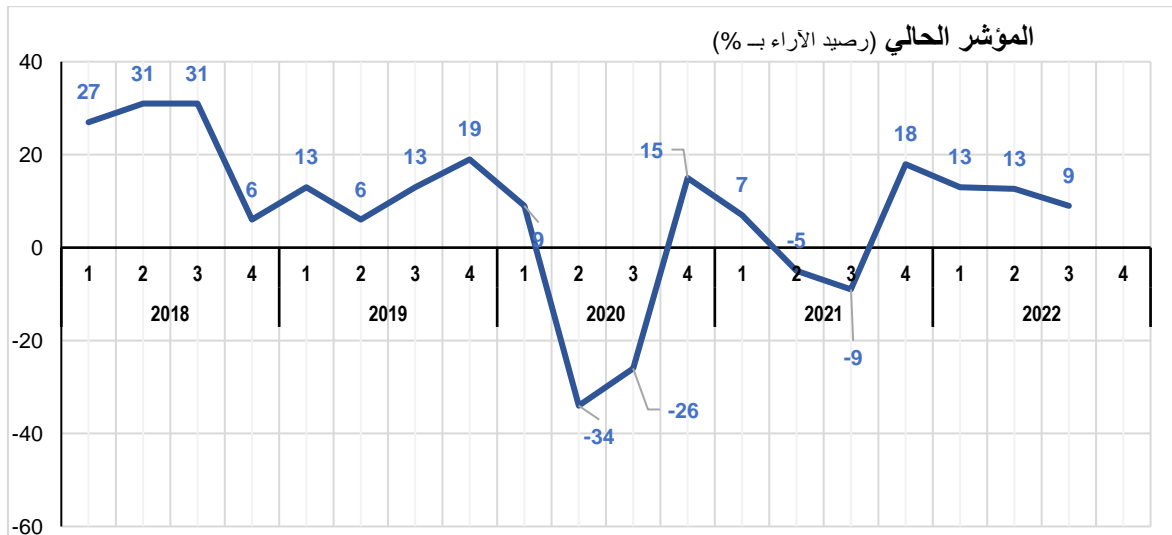
رصيد آراء أصحاب المؤسسات الصناعية

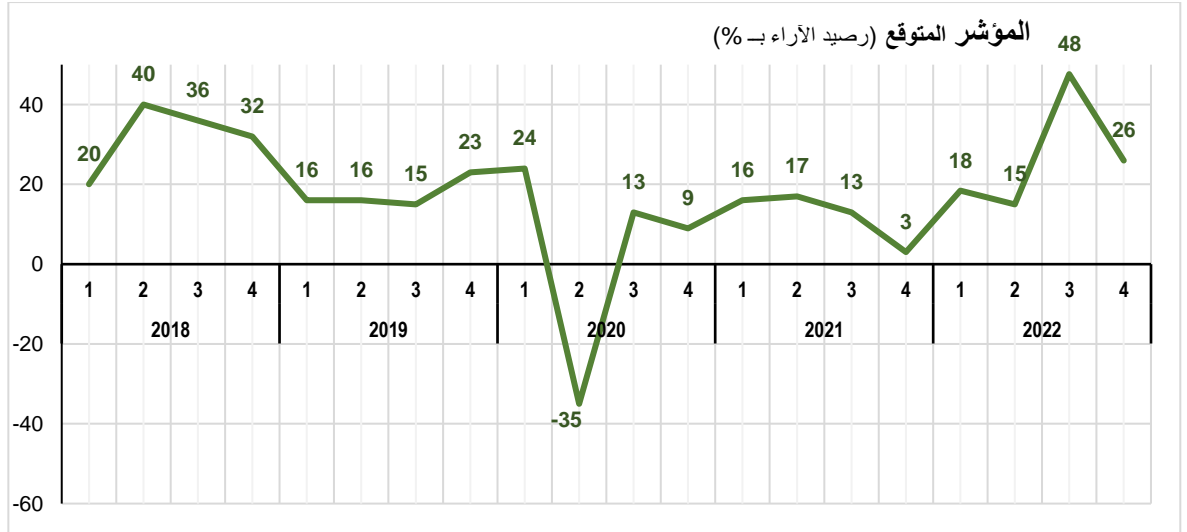
الطلب الخارجي

رصيد الآراء بـ %

2022				2021				2020				2019				الثلاثي
4	3	2	1	4	3	2	1	4	3	2	1	4	3	2	1	
	9	13	13	18	-9	-5	7	15	-26	-34	9	19	13	6	13	
26	48	15	18	3	13	17	16	9	13	-35	24	23	15	16	16	
																المؤشر الحالي
																المؤشر المتوقع

وفيما يخص التوقعات بالنسبة للثلاثي الرابع من سنة 2022 للطلب الخارجي الموجه إلى القطاع الصناعي، سجل رصيد آراء أصحاب المؤسسات انخفاضاً ملحوظاً، حيث بلغ مؤشر رصيد الآراء خلال الثلاثي الرابع من سنة 2022 نسبة 26% مقابل 48% خلال الثلاثي الثالث من نفس السنة.





## الملاحق

### 1) تطور الإنتاج حسب القطاعات

بخصوص تطور الإنتاج الصناعي حسب القطاعات خلال الثلاثي الثالث من سنة 2022 بالمقارنة مع الثلاثي الثاني من نفس السنة، أبرزت نتائج سبر آراء أصحاب المؤسسات الصناعية تحسنا في كل من قطاع صناعة النسيج والملابس والجلد وقطاع الصناعات الكيماوية وقطاع الصناعات الفلاحية والغذائية. في المقابل، تبرز النتائج انخفاضا ملحوظا في قطاع صناعات مواد البناء والخزف والبلور وكذلك بالنسبة للصناعات المعملية المختلفة.

بالنسبة لتوقعات أصحاب المؤسسات لتطور الإنتاج حسب القطاع خلال الثلاثي الرابع من سنة 2022، تبرز النتائج تراجعاً في جل القطاعات ما عدى قطاع الصناعات الميكانيكية والكهربائية الذي شهد استقرارا وقطاع الصناعات الكيماوية الذي من المرتقب ان يتواصل في تحسنه.

#### رصيد آراء أصحاب المؤسسات الصناعية

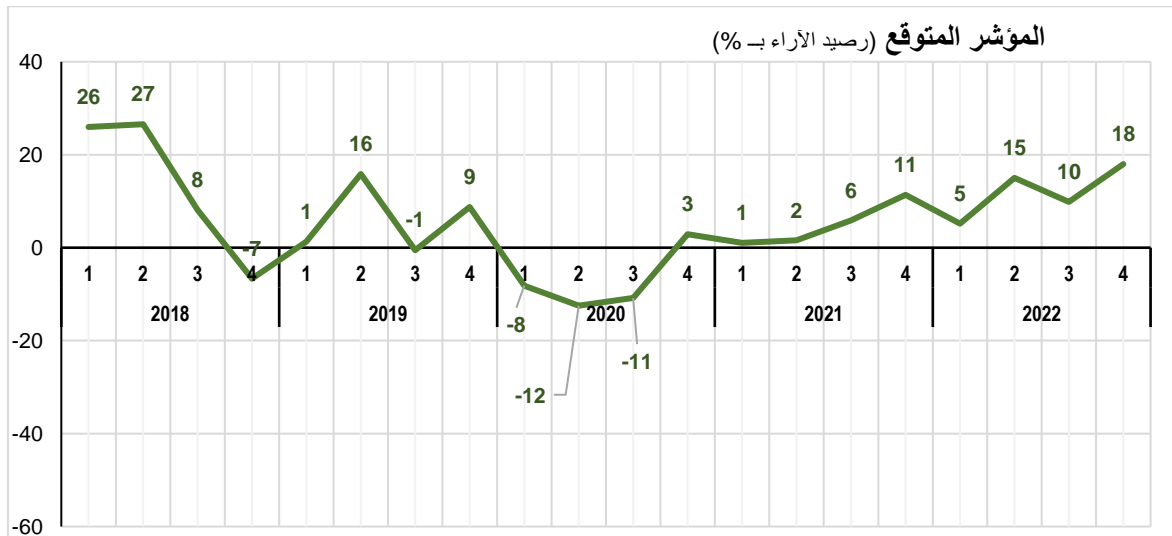
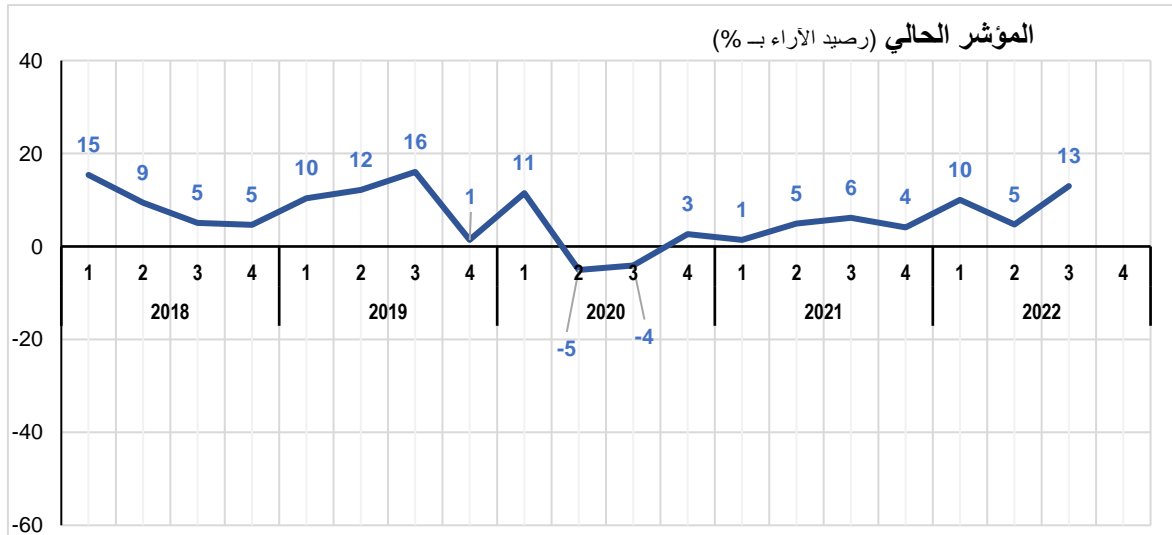
رصيد الآراء بـ %												الإنتاج	
2022				2021				2020				المعدل على المدى الطويل (ث1-2000 إلى ث4-2019)	الثلاثية
4	3	2	1	4	3	2	1	4	3	2	1		
<b>المؤشر الحالي</b>													
	6	1	-4	9	7	4	1	-8	-22	-48	1	13	الصناعات المعملية
	-15	-49	-3	24	40	6	11	-6	-9	-19	13	19	الصناعات الفلاحية والغذائية
	47	32	8	-12	-5	35	0	-48	-49	-39	1	14	صناعة النسيج والملابس والجلد
	-12	16	-20	0	0	14	-2	-11	16	-71	-6	18	صناعات معملية مختلفة**
	30	20	-4	62	10	-1	-18	-35	-53	-62	27	9	الصناعات الكيماوية
	-30	-17	-20	-20	-25	-51	-6	10	2	-50	-26	12	صناعة مواد البناء والخزف والبلور
	3	12	-2	40	1	13	18	10	-12	-58	26	18	الصناعات الميكانيكية والكهربائية
<b>المؤشر المتوقع</b>													
28	37	13	7	6	11	8	12	28	28	-49	34	27	الصناعات المعملية
1	45	6	1	17	4	2	5	10	11	-25	12	27	الصناعات الفلاحية والغذائية
51	63	26	6	1	57	-23	-19	-16	-8	-24	48	32	صناعة النسيج والملابس والجلد
3	22	-26	9	18	20	29	22	9	43	-65	11	35	صناعات معملية مختلفة**
54	29	17	27	38	28	39	35	53	55	-50	55	25	الصناعات الكيماوية
-8	-2	23	0	38	-41	66	16	37	35	-54	17	26	صناعة مواد البناء والخزف والبلور
34	33	11	2	-8	15	31	19	13	17	-60	38	30	الصناعات الميكانيكية والكهربائية

## (2) مخزون الإنتاج النهائي

السؤال:

بالنسبة للثلاثة أشهر الماضية كيف كان مستوى مخزون أهم المنتجات؟ وكيف تقدر مستوى المخزون خلال الثلاثة القادمة بالنسبة للمعتاد؟

سجل رصيد آراء أصحاب المؤسسات الصناعية ارتفاعا طفيفا في تقييمهم لتطور مخزون أهم المنتجات بمؤسساتهم خلال الثلاثي الثالث من سنة 2022 مقارنة بالثلاثي الثاني من نفس السنة. كما يبرز رصيد الآراء حول التطور المرتقب للمخزون ارتفاعا خلال الثلاثي الرابع.



تحتوي هذه الوثيقة على نتائج المسح الخاص بسبر آراء أصحاب المؤسسات الصناعية حول وضعية نشاط مؤسساتهم وأفاقه والذي أنجز خلال الفترة المتراوحة من 15 أوت الى 10 أكتوبر من سنة 2022. وتم احتساب هذه النتائج بالاعتماد على الأجوبة المصرح بها من قبل 989 مؤسسة صناعية. وتتمثل هذه النتائج في سلاسل زمنية لمؤشرات ثلاثية متعلقة بآراء أصحاب المؤسسات حول الوضع العام للقطاع والإنتاج الصناعي والطلب الموجه له. وتخص هذه المؤشرات رصد آراء أصحاب المؤسسات\* (Soldes d'opinions) والتي تم تصنيفها إلى صنفين:

• وضع المؤسسات المتعلق بالثلاثي الثالث من سنة 2022.

• التوقعات للثلاثي الموالي للمسح أي الثلاثي الرابع من سنة 2022.

كما تتم معالجة هذه السلاسل الزمنية من التغيرات الموسمية.

وتجدر الإشارة إلى أن هذا المسح يهدف بالخصوص إلى تقييم تطور النشاط الحاضر للقطاع خلال الثلاثي المرجعي للمسح وتقدير آفاق تطوره خلال الثلاثي الموالي حسب توقعات الصناعيين.

\*رصيد آراء أصحاب المؤسسات هو الفارق بين النسبة المئوية من المؤسسات التي تصرح بتطور إيجابي (ارتفاع فيما يخص الوضع العام أو الإنتاج أو الطلب) ونسبة المؤسسات التي تصرح بتطور سلبي (انخفاض في هذه المتغيرات). وتجدر الإشارة إلى أن المؤسسات التي تصرح بالاستقرار (Stagnation) ليس لها تأثير في احتساب المؤشر (effet neutre). ويتم إعداد هذه المؤشرات بترجيح أجوبة المؤسسات برقم معاملاتنا وترجيح نتائج القطاعات الفرعية بالقيمة المضافة للقطاع ويتراوح مستوى مؤشر رصيد الآراء ما بين - 100% و + 100%.  
(\*\*) قطاع الصناعات المعملية دون احتساب قطاع تكرير النفط.