

نشرية إحصائية
P 0106

نتائج سبر آراء رؤساء المؤسسات الصناعية حول وضع وآفاق نشاط مؤسساتهم*

الثلاثية الثانية من سنة 2018

*تمت مراجعة عينة المؤسسات ابتداء من الثلاثي الأول لسنة 2017

النشرية القادمة	التاريخ المرتقب للصدور	لمزيد الإرشادات الإتصال بوحدة الإعلام
الثلاثية الثالثة من سنة 2018	05 نوفمبر 2018	الهاتف: +216 71 891 002 الفاكس: +216 71 792 559

أهم الاستنتاجات

أبرزت نتائج سبر آراء أصحاب المؤسسات الصناعية العملية تحسنا في نسق نمو الإنتاج الصناعي خلال الثلاثية الثانية من سنة 2018 مقارنة بالثلاثية الأولى من نفس السنة.

وفيما يتعلق بتوقعات أصحاب المؤسسات الصناعية في خصوص إنتاج مؤسساتهم خلال الثلاثية الثالثة من سنة 2018 فهم يتوقعون تراجعاً في نسق نمو الإنتاج الصناعي مقارنة بالثلاثية الثانية من نفس السنة.

ومن ناحية أخرى، يعبر مؤشر رصيد الآراء المتعلق بالطلب الموجه للمواد الصناعية خلال الثلاثية الثانية من سنة 2018 عن تحسن في مستوى الطلب الجملي مقارنة بالثلاثية الأولى من نفس السنة. كما يتوقع أصحاب المؤسسات الصناعية استقراراً على مستوى الطلب خلال الثلاثية الثالثة من سنة 2018.

السؤال:

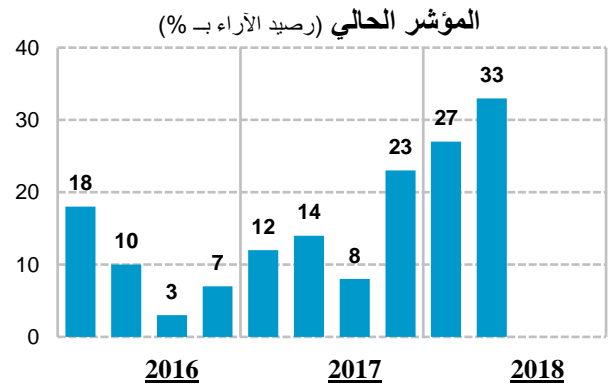
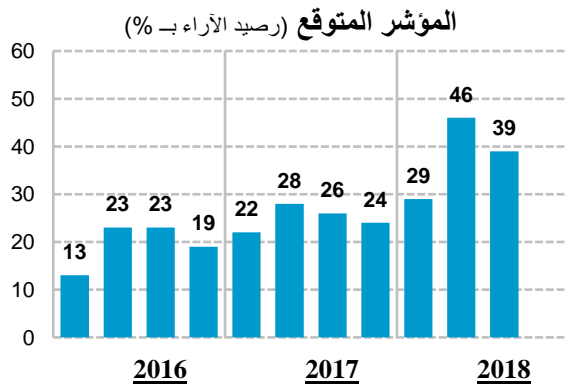
كيف تقيّمون تطور الإنتاج بالنسبة لمؤسستكم خلال الثلاثية الأخيرة والثلاثية القادمة: تحسن -استقرار-تراجع؟

يبرز سبر آراء أصحاب مؤسسات الصناعات المعملية تحسنا في نسق نمو الإنتاج الصناعي خلال الثلاثية الثانية من سنة 2018، حيث بلغ رصيد الآراء مستوى 33% مقابل 27% خلال الثلاثية الأولى من نفس السنة.

رصيد آراء أصحاب المؤسسات الصناعية

رصيد الآراء بـ %												الإنتاج
2018				2017				2016				الثلاثية
4	3	2	1	4	3	2	1	4	3	2	1	المؤشر الحالي
		33	27	23	8	14	12	7	3	10	18	
	39	46	29	24	26	28	22	19	23	23	13	المؤشر المتوقع

وفيما يخص الإنتاج بالنسبة للثلاثية الثالثة من سنة 2018، تبرز النتائج تراجعاً مرتقياً في نسق نمو إنتاج القطاع الصناعي، حيث من المتوقع أن يبلغ مؤشر رصيد آراء أصحاب المؤسسات الصناعية خلال الثلاثية الثالثة من سنة 2018 نسبة 39% مقابل توقعات بلغت 46% خلال الثلاثية الثانية من نفس السنة.



السؤال:

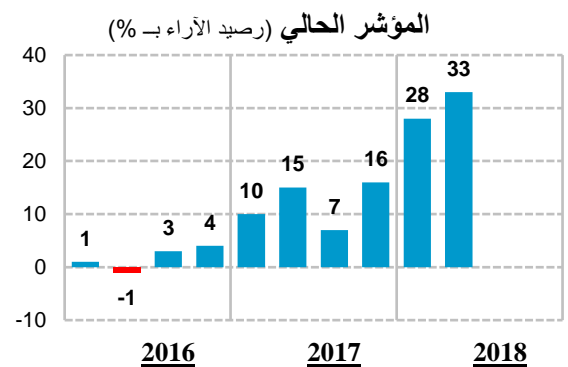
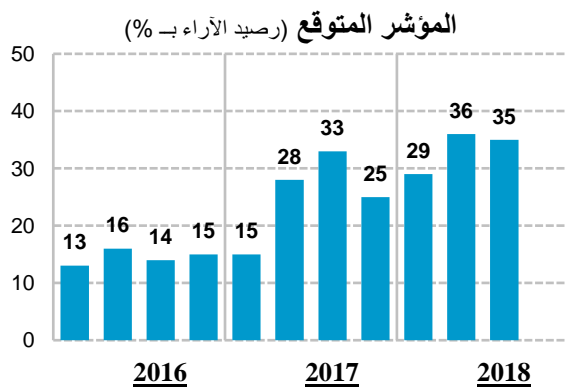
كيف تقيّمون تطور الطلب بالنسبة لمؤسستكم خلال الثلاثية الأخيرة والثلاثية القادمة: تحسن -استقرار-تراجع؟

عبرت آراء أصحاب مؤسسات الصناعات المعملية عن تواصل التحسن في مستوى نمو الطلب الموجه للمواد الصناعية خلال الثلاثية الثانية من سنة 2018، حيث بلغ رصيد الآراء مستوى 33% مقابل 28% خلال الثلاثية الأولى من نفس السنة.

رصيد آراء أصحاب المؤسسات الصناعية

رصيد الآراء بـ %												الطلب
2018				2017				2016				الثلاثية
4	3	2	1	4	3	2	1	4	3	2	1	
		33	28	16	7	15	10	4	3	-1	1	المؤشر الحالي
	35	36	29	25	33	28	15	15	14	16	13	المؤشر المتوقع

أما بالنسبة للثلاثية الثالثة من سنة 2018، فيتوقع أصحاب المؤسسات الصناعية استقرارا في نسق نمو الطلب الموجه إلى قطاعهم، حيث من المتوقع أن يبلغ مؤشر رصيد الآراء خلال الثلاثية الثالثة من سنة 2018 مستوى 35% مقابل 36% خلال الثلاثية الثانية من نفس السنة.



السؤال:

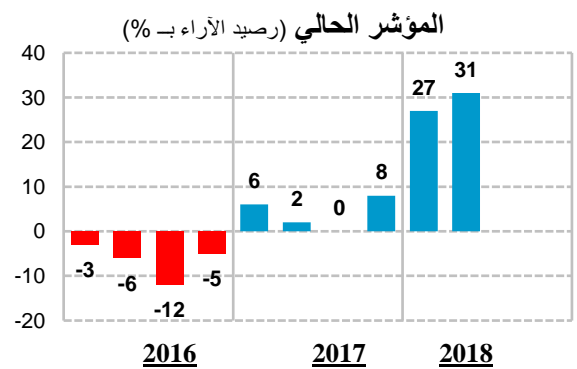
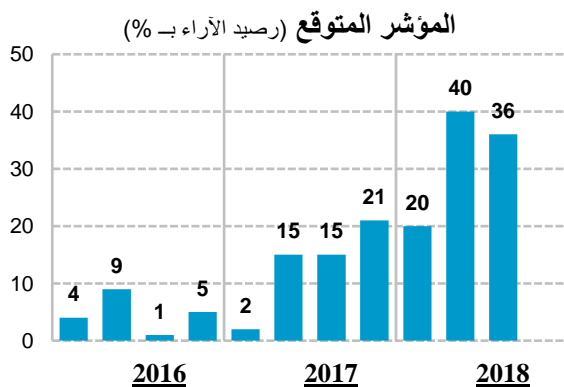
كيف تقيّمون تطور الطلب الخارجي بالنسبة لمؤسستكم خلال الثلاثية الأخيرة والثلاثية القادمة: تحسن - استقرار - تراجع؟

على مستوى الطلب الخارجي الموجه إلى المواد الصناعية، يبرز رصيد آراء أصحاب المؤسسات الصناعية تحسنا طفيفا في نسق نمو الطلب الخارجي حيث سجل رصيد الآراء خلال الثلاثية الثانية من سنة 2018 نسبة 31% مقابل 27% للثلاثية الأولى من نفس السنة.

رصيد آراء أصحاب المؤسسات الصناعية

الطلب الخارجي												
رصيد الآراء بـ %												
2018				2017				2016				الثلاثية
4	3	2	1	4	3	2	1	4	3	2	1	
		31	27	8	0	2	6	-5	-12	-6	-3	المؤشر الحالي
	36	40	20	21	15	15	2	5	1	9	4	المؤشر المتوقع

وفيما يخص الطلب الخارجي الموجه إلى القطاع الصناعي، يتوقع أصحاب المؤسسات تراجعا طفيفا في نسق الطلب الخارجي المرتقب، حيث من المنتظر أن يبلغ مؤشر رصيد الآراء خلال الثلاثية الثالثة لسنة 2018 نسبة 36% مقابل 40% كان متوقعا للثلاثية الثانية من نفس السنة.



السؤال:

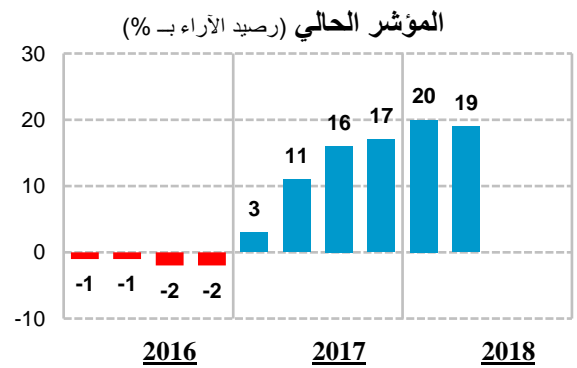
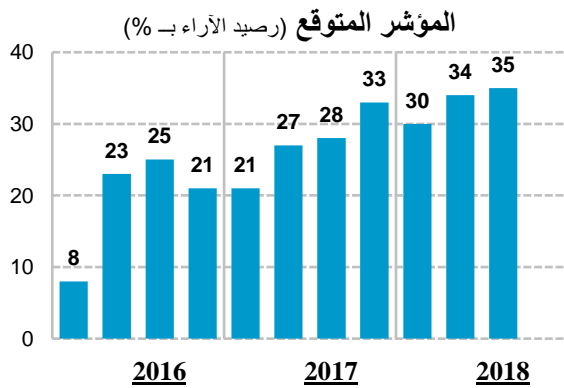
كيف تقيّمون تطور الوضع العام لقطاع نشاطكم خلال الثلاثية الأخيرة والثلاثية القادمة: تحسن - استقرار - تراجع؟

عبرت آراء أصحاب المؤسسات الصناعية عن استقرار على مستوى الوضع العام للقطاع الصناعي خلال الثلاثية الثانية من سنة 2018، حيث بلغ رصيد الآراء نسبة 19% خلال هذه الثلاثية مقابل 20% للثلاثية الأولى من نفس السنة.

رصيد آراء أصحاب المؤسسات الصناعية

رصيد الآراء بـ %												الوضع العام
2018				2017				2016				الثلاثية
4	3	2	1	4	3	2	1	4	3	2	1	
		19	20	17	16	11	3	-2	-2	-1	-1	المؤشر الحالي
	35	34	30	33	28	27	21	21	25	23	8	المؤشر المتوقع

أما بالنسبة لتقييم أصحاب المؤسسات الصناعية لوضع قطاعهم خلال الثلاثية الثالثة من سنة 2018، فهو يعبر عن استقرار مرتقب في نسق تطور الوضع العام، حيث من المتوقع أن يبلغ مؤشر رصيد الآراء خلال الثلاثية الثالثة لسنة 2018 نسبة 35% مقابل 34% كان متوقعا للثلاثية الثانية من نفس السنة.



5) تطور الإنتاج حسب القطاعات

بخصوص تطور الإنتاج الصناعي حسب القطاعات خلال الثلاثية الثانية من سنة 2018 بالمقارنة مع الثلاثية الأولى من نفس السنة، أبرزت نتائج سبر آراء أصحاب المؤسسات الصناعية تحسنا في نسق نمو إنتاج كل من قطاع الصناعات الميكانيكية والكهربائية وقطاع صناعة مواد البناء وخاصة قطاع الصناعات الكيماوية الذي شهد تحسنا ملحوظا في نسق إنتاجه. وفيما سجل قطاع صناعة النسيج والملابس والجلد استقرارا نسبيا في نسق إنتاجه، فإن باقي القطاعات قد سجلت تراجعا بنسب متفاوتة.

بالنسبة للتطور المرتقب للإنتاج حسب القطاع خلال الثلاثية الثالثة من سنة 2018، فيتوقع الصناعيون تراجعا بنسب متفاوتة في نسق نمو إنتاج أغلب القطاعات فيما عدى قطاع الصناعات الكيماوية الذي من المتوقع أن يشهد تواسلا في تحسن نسق نمو إنتاجه وقطاع الصناعات الميكانيكية والكهربائية الذي من المتوقع أن يسجل استقرارا في نسق نمو إنتاجه.

رصيد آراء أصحاب المؤسسات الصناعية

رصيد الآراء بـ %												الإنتاج	
2018			2017				2016				المعدل على المدى الطويل (ث1-2000 إلى ث4 2017)	الثلاثية	
4	3	2	1	4	3	2	1	4	3	2			1
												المؤشر الحالي	
		33	27	23	8	14	12	7	3	10	18	13	الصناعات المعملية
		9	23	9	2-	4	11-	19	11	13	25	19	الصناعات الفلاحية والغذائية
		23	3	40	5	17-	8-	10	1	24-	39	14	صناعة مواد البناء
		48	43	34	1-	30	25	11	2-	7	20	18	الصناعات الميكانيكية والكهربائية
		62	15-	4-	0	6	16-	4	40-	4	6	7	الصناعات الكيماوية
		37	36	36	40	23	24	15	17	15	12	10	صناعة النسيج والملابس والجلد
		32	43	17	21	12	4	19	42	19	15	17	صناعات معملية مختلفة
												المؤشر المتوقع	
	39	46	29	24	26	28	22	19	23	23	13	26	الصناعات المعملية
	10	44	24	15	18	19	18	14	21	21	25	27	الصناعات الفلاحية والغذائية
	32	38	28	26	28	48	5-	18	22	16	19	32	صناعة مواد البناء
	57	59	22	26	35	42	21	23	16	42	31	34	الصناعات الميكانيكية والكهربائية
	78	72	1	19	27	8-	11	0	32	10-	22	24	الصناعات الكيماوية
	36	45	47	37	32	36	28	31	23	18	22	24	صناعة النسيج والملابس والجلد
	36	49	42	15	30	26	41	9	34	45	34	29	صناعات معملية مختلفة

المنهجية

تحتوي هذه الوثيقة على نتائج المسح الخاص بسبر آراء رؤساء المؤسسات الصناعية حول وضعية نشاط مؤسساتهم وأفاقه والمنجز خلال شهر جويلية من سنة 2018. وتم احتساب هذه النتائج بالاعتماد على الأجوبة المصرح بها من قبل 922 من رؤساء المؤسسات الصناعية. وتتمثل هذه النتائج في سلاسل زمنية لمؤشرات ثلاثية متعلقة بآراء أصحاب المؤسسات حول الوضع العام للقطاع والإنتاج الصناعي والطلب الموجه له. وتخص هذه المؤشرات رصد آراء أصحاب المؤسسات* (Soldes d'opinions) والتي تم تصنيفها إلى صنفين:

• وضع المؤسسات المتعلق بالثلاثية الثانية من سنة 2018.

• التوقعات للثلاثية الموالية للمسح أي الثلاثية الثالثة من سنة 2018.

كما تتم معالجة هذه السلاسل الزمنية من التغيرات الموسمية.

وتجدر الإشارة إلى أن هذا المسح يهدف بالخصوص إلى تقييم تطور النشاط الحاضر للقطاع خلال الثلاثية التي تسبق إنجاز المسح وتقدير آفاق تطوره خلال الثلاثية الموالية حسب توقعات الصناعيين.

*رصيد آراء أصحاب المؤسسات هو الفرق بين النسبة المئوية من المؤسسات التي تصرح بتطور إيجابي (ارتفاع فيما يخص الوضع العام أو الإنتاج أو الطلب) ونسبة المؤسسات التي تصرح بتطور سلبي (انخفاض في هذه المتغيرات). وتجدر الإشارة إلى أن المؤسسات التي تصرح بالاستقرار (Stagnation) ليس لها تأثير في احتساب المؤشر (effet neutre). ويتم إعداد هذه المؤشرات بترجيح أجوبة المؤسسات برقم معاملاتنا وترجيح نتائج القطاعات الفرعية بالقيمة المضافة للقطاع ويتراوح مستوى مؤشر رصيد الآراء ما بين - 100% و + 100%.