

نشرية إحصائية
P 0106

نتائج سبر آراء رؤساء المؤسسات الصناعية حول وضع وآفاق نشاط مؤسساتهم

الثلاثية الثالثة من سنة 2019

لمزيد الإرشادات الإتصال بوحدة الإعلام	التاريخ المرتقب للصدور	النشرية القادمة
الهاتف: +216 71 891 002 الفاكس: +216 71 792 559	05 فيفري 2020	الثلاثية الرابعة من سنة 2019

أهم الاستنتاجات

أبرزت نتائج سبر آراء أصحاب المؤسسات الصناعية العملية تحسنا في نمو الإنتاج الصناعي خلال الثلاثية الثالثة من سنة 2019 مقارنة بالثلاثية الثانية من نفس السنة.

وفيما يتعلق بتوقعات أصحاب المؤسسات الصناعية في خصوص إنتاج مؤسساتهم خلال الثلاثية الرابعة من سنة 2019 فهم يتوقعون تسجيل استقرار في نسق نمو الإنتاج الصناعي مقارنة بالثلاثية الثالثة من نفس السنة.

ومن ناحية أخرى، يعبر مؤشر رصيد الآراء المتعلق بالطلب الموجه للمواد الصناعية خلال الثلاثية الثالثة من سنة 2019 عن تحسن في مستوى الطلب الجملي مقارنة بالثلاثية الثانية من نفس السنة. كما يتوقع كذلك أصحاب المؤسسات الصناعية تسجيل استقرار على مستوى الطلب خلال الثلاثية الرابعة من سنة 2019 مقارنة بالثلاثية الثالثة من نفس السنة.

السؤال:

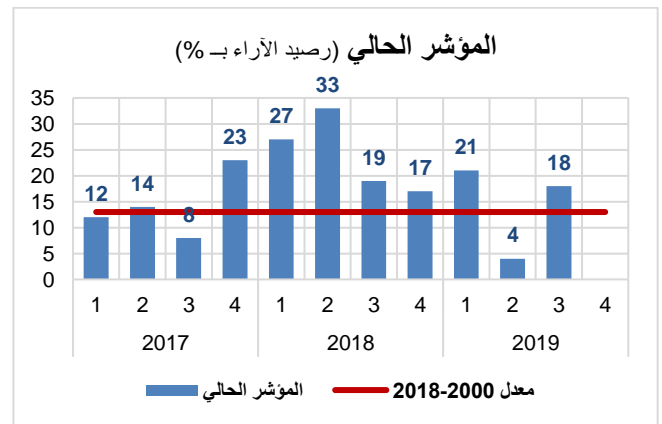
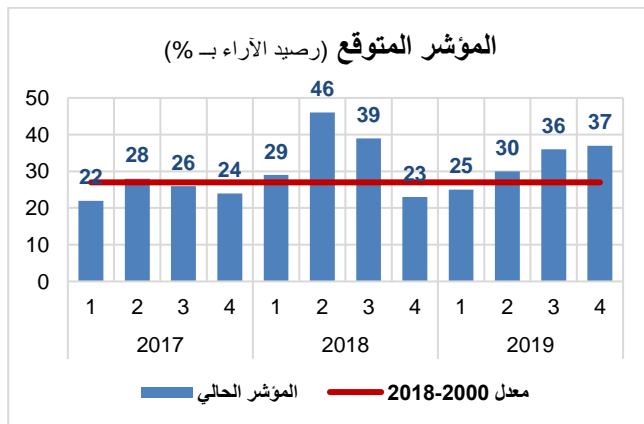
كيف تقيّمون تطور الإنتاج بالنسبة لمؤسستكم خلال الثلاثية الأخيرة والثلاثية القادمة: تحسن - استقرار - تراجع؟

يبرز سبر آراء أصحاب مؤسسات الصناعات المعملية تحسنا في نسق نمو الإنتاج الصناعي خلال الثلاثية الثالثة من سنة 2019، حيث بلغ رصيد الآراء مستوى 18% مقابل 4% خلال الثلاثية الثانية من نفس السنة.

رصيد آراء أصحاب المؤسسات الصناعية

الإنتاج												الثلاثية
رصيد الآراء بـ %												
2019				2018				2017				
4	3	2	1	4	3	2	1	4	3	2	1	
	18	4	21	17	19	33	27	23	8	14	12	المؤشر الحالي
37	36	30	25	23	39	46	29	24	26	28	22	المؤشر المتوقع

وفيما يخص الإنتاج بالنسبة للثلاثية الرابعة من سنة 2019، تبرز النتائج تسجيل استقرار مرتقب في نسق نمو إنتاج القطاع الصناعي، حيث من المتوقع أن يبلغ مؤشر رصيد آراء أصحاب المؤسسات الصناعية خلال الثلاثية الرابعة من سنة 2019 نسبة 37% مقابل توقعات بلغت 36% خلال الثلاثية الثالثة من نفس السنة.



السؤال:

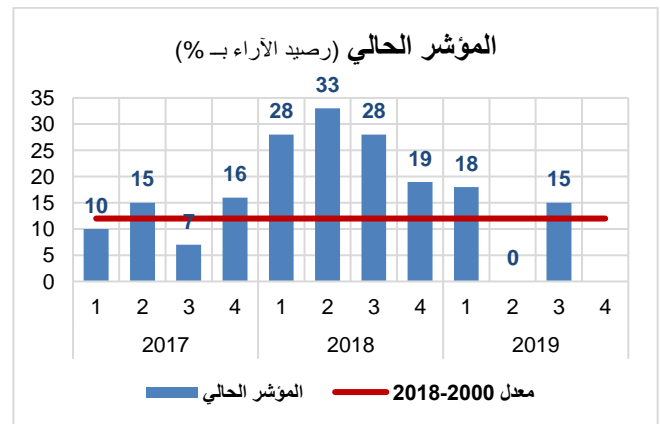
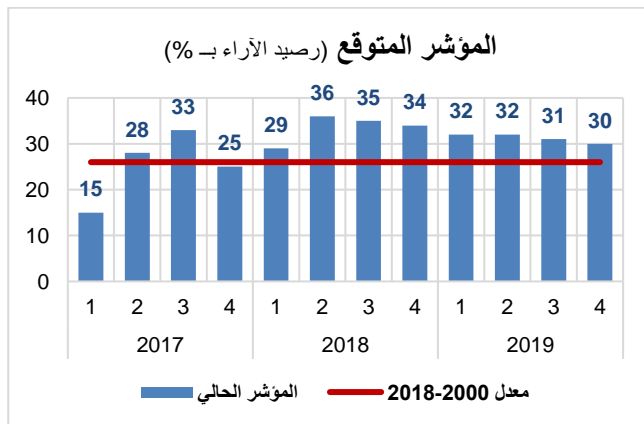
كيف تقيّمون تطور الطلب بالنسبة لمؤسستكم خلال الثلاثية الأخيرة والثلاثية القادمة: تحسن - استقرار - تراجع؟

عبرت آراء أصحاب مؤسسات الصناعات المعملية عن تحسن في مستوى نمو الطلب الموجه للمواد الصناعية خلال الثلاثية الثالثة من سنة 2019، حيث بلغ رصيد الآراء مستوى 15% مقابل 0% خلال الثلاثية الثانية من نفس السنة.

رصيد آراء أصحاب المؤسسات الصناعية

الطلب												الثلاثية
رصيد الآراء بـ %												
2019				2018				2017				المؤشر الحالي
4	3	2	1	4	3	2	1	4	3	2	1	
	15	0	18	19	28	33	28	16	7	15	10	
30	31	32	32	34	35	36	29	25	33	28	15	

أما بالنسبة للثلاثية الرابعة من سنة 2019، فيتوقع أصحاب المؤسسات الصناعية استقرارا في نسق نمو الطلب الموجه إلى قطاعهم، حيث من المتوقع أن يبلغ مؤشر رصيد الآراء خلال الثلاثية الرابعة من سنة 2019 مستوى 30% مقابل توقعات بلغت 31% خلال الثلاثية الثالثة من نفس السنة.



السؤال:

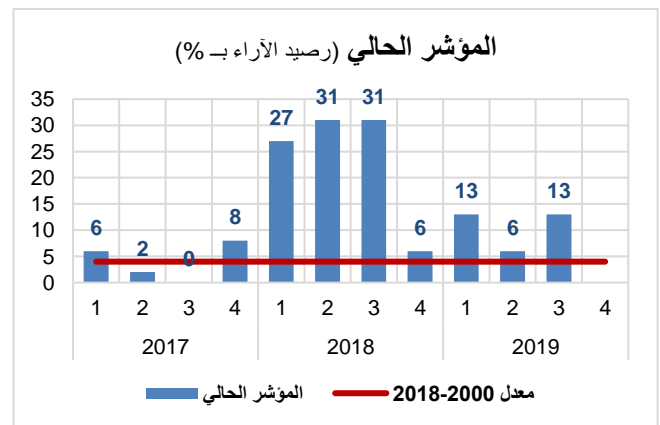
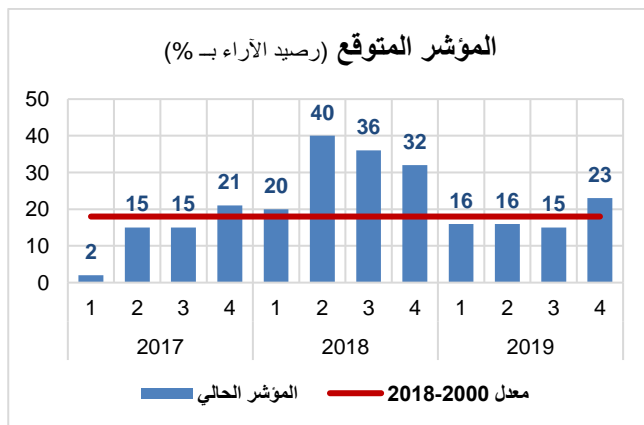
كيف تقيّمون تطور الطلب الخارجي بالنسبة لمؤسستكم خلال الثلاثية الأخيرة والثلاثية القادمة: تحسن - استقرار - تراجع؟

على مستوى الطلب الخارجي الموجه إلى المواد الصناعية، يبرز رصيد آراء أصحاب المؤسسات الصناعية تحسنا في نسق نمو الطلب الخارجي حيث سجل رصيد الآراء خلال الثلاثية الثالثة من سنة 2019 نسبة 13% مقابل 6% خلال الثلاثية الثانية من نفس السنة.

رصيد آراء أصحاب المؤسسات الصناعية

رصيد الآراء - %												الطلب الخارجي الثلاثية
2019				2018				2017				
4	3	2	1	4	3	2	1	4	3	2	1	
	13	6	13	6	31	31	27	8	0	2	6	المؤشر الحالي
23	15	16	16	32	36	40	20	21	15	15	2	المؤشر المتوقع

وفيما يخص الطلب الخارجي الموجه إلى القطاع الصناعي، يتوقع أصحاب المؤسسات تحسنا في نسق الطلب الخارجي المرتقب، حيث من المنتظر أن يبلغ مؤشر رصيد الآراء خلال الثلاثية الرابعة لسنة 2019 نسبة 23% مقابل توقعات بلغت 16% خلال الثلاثية الثالثة من نفس السنة.



السؤال:

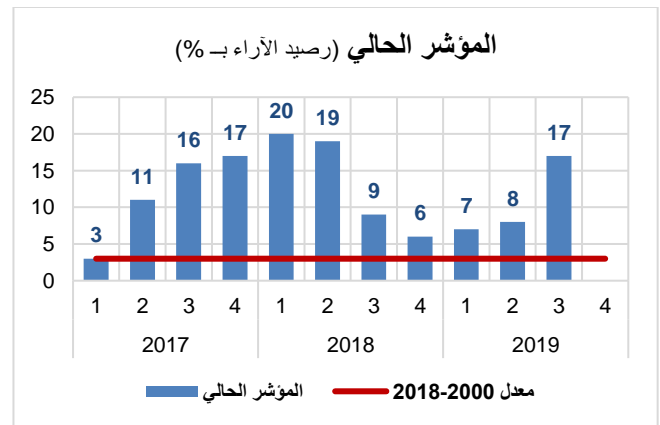
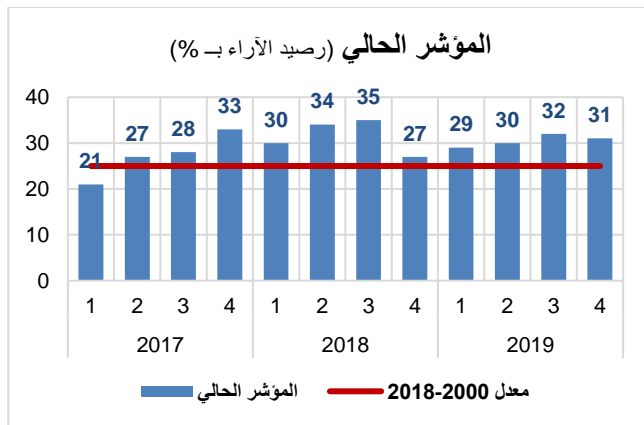
كيف تقيّمون تطور الوضع العام لقطاع نشاطكم خلال الثلاثية الأخيرة والثلاثية القادمة: تحسن - استقرار - تراجع؟

عبرت آراء أصحاب المؤسسات الصناعية عن تحسن على مستوى الوضع العام للقطاع الصناعي خلال الثلاثية الثالثة من سنة 2019، حيث بلغ رصيد الآراء نسبة 17% خلال هذه الثلاثية مقابل 8% للثلاثية الثانية من نفس السنة.

رصيد آراء أصحاب المؤسسات الصناعية

رصيد الآراء بـ %												الوضع العام
2019				2018				2017				الثلاثية
4	3	2	1	4	3	2	1	4	3	2	1	
	17	8	7	6	9	19	20	17	16	11	3	المؤشر الحالي
31	32	30	29	27	35	34	30	33	28	27	21	المؤشر المتوقع

أما بالنسبة لتقييم أصحاب المؤسسات الصناعية لوضع قطاعهم خلال الثلاثية الرابعة من سنة 2019، فهو يعبر عن استقرار مرتقب في نسق تطور الوضع العام، حيث من المتوقع أن يبلغ مؤشر رصيد الآراء خلال الثلاثية الرابعة لسنة 2019 نسبة 31% مقابل 32% كان متوقعا للثلاثية الثالثة من نفس السنة.



5) تطور الإنتاج حسب القطاعات

بخصوص تطور الإنتاج الصناعي حسب القطاعات خلال الثلاثية الثالثة من سنة 2019 بالمقارنة مع الثلاثية الثانية من نفس السنة، أبرزت نتائج سبر آراء أصحاب المؤسسات الصناعية تحسنا في نسق نمو انتاج كل من قطاع صناعة مواد البناء وقطاع الصناعات الكيماوية. وفي المقابل، سجل قطاع الصناعات المعملية المختلفة تراجعاً في نسق نمو إنتاجه. أما باقي القطاعات، فقد سجلت استقراراً في نسق نمو انتاجها خلال الثلاثية الثالثة من سنة 2019 مقارنة بالثلاثية الثانية من نفس السنة.

بالنسبة للتطور المرتقب للإنتاج حسب القطاع خلال الثلاثية الرابعة من سنة 2019، فيتوقع الصناعيون تحسناً في تطور انتاج كل من قطاع صناعة مواد البناء وقطاع صناعة النسيج والملابس والجلد. في المقابل، فإنه من المتوقع أن يشهد قطاع الصناعات الفلاحية والغذائية تراجعاً طفيفاً بينما من المتوقع أن يشهد قطاع الصناعات الكيماوية تراجعاً ملحوظاً. أما باقي القطاعات، فمن المتوقع أن تسجل استقراراً نسبياً في نسق نمو انتاجها خلال الثلاثية الرابعة من سنة 2019 مقارنة بالثلاثية الثالثة من نفس السنة.

رصيد آراء أصحاب المؤسسات الصناعية

رصيد الآراء بـ %												الإنتاج	
2019				2018				2017				المعدل على المدى الطويل (ث1-2000 إلى ث4-2018)	الثلاثية
4	3	2	1	4	3	2	1	4	3	2	1		
المؤشر الحالي													
	18	4	21	17	19	33	27	23	8	14	12	13	الصناعات المعملية
	26	23	19	20	9	9	23	9	2-	4	11-	19	الصناعات الفلاحية والغذائية
	13	14-	10	13	28	23	3	40	5	17-	8-	14	صناعة مواد البناء
	26	26	9	11	52	48	43	34	1-	30	25	18	الصناعات الميكانيكية والكهربائية
	12	7	52	15-	7-	62	15-	4-	0	6	16-	7	الصناعات الكيماوية
	24	25	25	34	28	37	36	36	40	23	24	10	صناعة النسيج والملابس والجلد
	10	16	16	30	10	32	43	17	21	12	4	17	صناعات معملية مختلفة
المؤشر المتوقع													
37	36	30	25	23	39	46	29	24	26	28	22	27	الصناعات المعملية
29	33	17	30	15	10	44	24	15	18	19	18	27	الصناعات الفلاحية والغذائية
38	31	26	30	11	32	38	28	26	28	48	5-	32	صناعة مواد البناء
27	30	46	51	50	57	59	22	26	35	42	21	34	الصناعات الميكانيكية والكهربائية
22	78	73	32-	27-	78	72	1	19	27	8-	11	24	الصناعات الكيماوية
57	47	31	41	21	36	45	47	37	32	36	28	24	صناعة النسيج والملابس والجلد
17	14	33	19	50	36	49	42	15	30	26	41	29	صناعات معملية مختلفة

المنهجية

تحتوي هذه الوثيقة على نتائج المسح الخاص بسبر آراء رؤساء المؤسسات الصناعية حول وضعية نشاط مؤسساتهم وأفاقه والمنجز خلال شهر جويلية من سنة 2019. وتم احتساب هذه النتائج بالاعتماد على الأجوبة المصرح بها من قبل 921 من رؤساء المؤسسات الصناعية. وتتمثل هذه النتائج في سلاسل زمنية لمؤشرات ثلاثية متعلقة بآراء أصحاب المؤسسات حول الوضع العام للقطاع والإنتاج الصناعي والطلب الموجه له. وتخص هذه المؤشرات رصد آراء أصحاب المؤسسات* (Soldes d'opinions) والتي تم تصنيفها إلى صنفين:

• وضع المؤسسات المتعلق بالثلاثية الثالثة من سنة 2019.

• التوقعات للثلاثية الموالية للمسح أي الثلاثية الرابعة من سنة 2019.

كما تتم معالجة هذه السلاسل الزمنية من التغيرات الموسمية.

وتجدر الإشارة إلى أن هذا المسح يهدف بالخصوص إلى تقييم تطور النشاط الحاضر للقطاع خلال الثلاثية التي تسبق إنجاز المسح وتقدير آفاق تطوره خلال الثلاثية الموالية حسب توقعات الصناعيين.

*رصيد آراء أصحاب المؤسسات هو الفرق بين النسبة المئوية من المؤسسات التي تصرح بتطور إيجابي (ارتفاع فيما يخص الوضع العام أو الإنتاج أو الطلب) ونسبة المؤسسات التي تصرح بتطور سلبي (انخفاض في هذه المتغيرات). وتجدر الإشارة إلى أن المؤسسات التي تصرح بالاستقرار (Stagnation) ليس لها تأثير في احتساب المؤشر (effet neutre). ويتم إعداد هذه المؤشرات بترجيح أجوبة المؤسسات برقم معاملاتها وترجيح نتائج القطاعات الفرعية بالقيمة المضافة للقطاع ويتراوح مستوى مؤشر رصيد الآراء ما بين - 100% و + 100%.