

نشرية إحصائية حول الطفولة

سبتمبر 2025

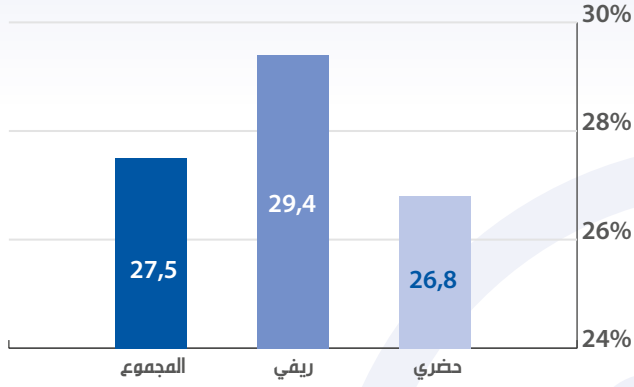
بالإضافة!

المعهد الوطني
للإحصاء

تعداد
2024

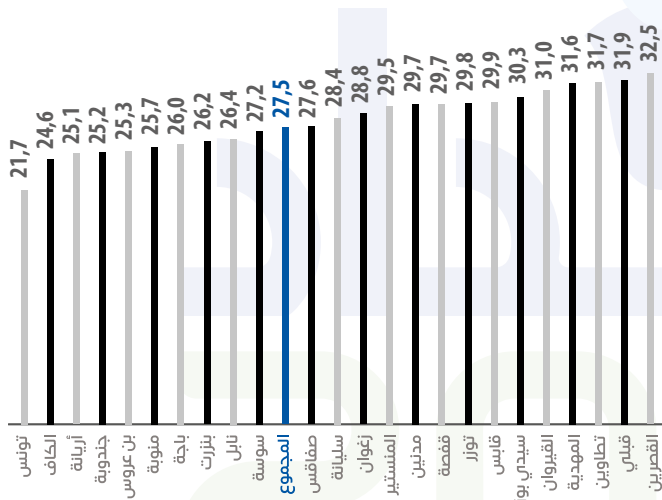
وزارة الاقتصاد
والإخطيط
UNFP

التوزيع النسبي للأطفال حسب الوسط (%)



تبلغ نسبة الأطفال (0-17 سنة) في الوسط الريفي و29,4% في الوسط الحضري و26,8% في الوسط الحضري.

نسبة الأطفال حسب الولاية (%)



على مستوى الولايات، تسجّل ولاية القصرين أعلى حصة من الأطفال (32,5% حوالي ثلث السكان)، في حين تُسجّل ولاية تونس أدنى حصة (21,7% حوالي خميس السكان).

الخصائص الديمغرافية للأطفال

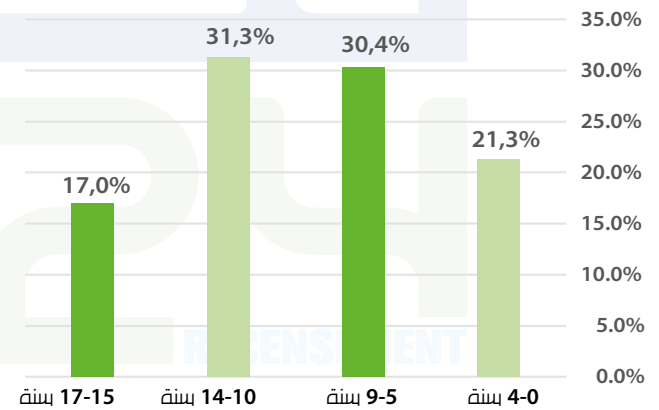
يبلغ عدد الأطفال الذين أعمارهم أقل من 18 سنة 3293463 ويمثلون 27,5% من نسبة السكان في تونس.

توزيع الأطفال حسب الجنس (%)

الجنس	2014	2024
النسبة	النسبة	النسبة
ذكور	51,6	51,3
إناث	48,4	48,7
المجموع	100	100

في سنة 2024، يقيم 70,1% من الأطفال في الوسط الحضري مقابل 29,9% في الوسط الريفي، وهي بنية قريبة من توزيع مجموع السكان. كما لم يتغير كثيرا التوزيع النسبي حسب الجنس خلال الفترة 2014-2024. ويمثل الذكور 51,3% مقابل 48,7% وفق تعداد 2024.

توزيع الأطفال حسب الفئة العمرية (%)

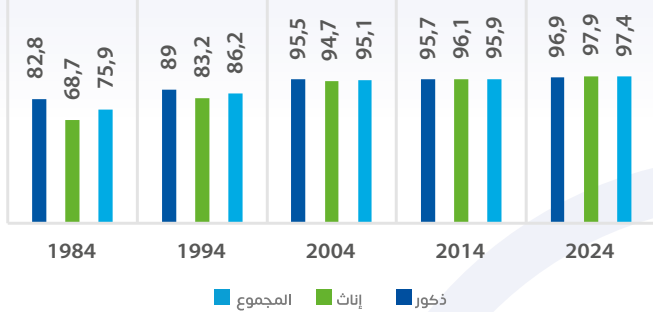


تبلغ حصة صغار السن 0-4 سنوات 21,3% من إجمالي الأطفال، وتفوق حصتا الفئتين 5-9 سنوات و10-14 سنة نسبة 30% لكل منهما، بينما تمثل فئة 15-17 سنة حوالي 17%.



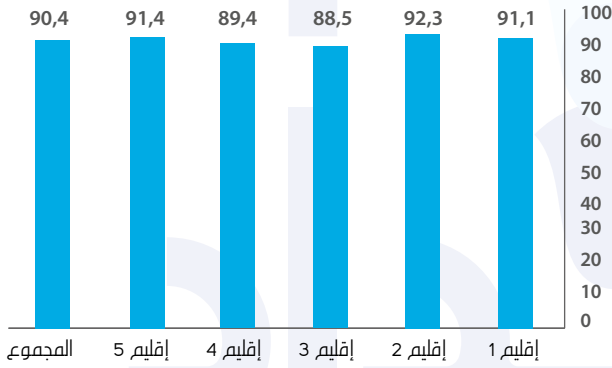
التربية والتكوين

توزيع الأطفال (10-17 سنة) حسب المستوى التعليمي والجنس



ارتفعت معدلات التمدرس لدى الفئة 6-14 سنة مقارنة بسنة 1984. وارتفع المعدل الإجمالي للتمدرس من 75,9% سنة 1984 إلى 97,4% سنة 2024. كما تقلص الفارق بين الجنسين ليبلغ 96,9% للذكور و97,9% للإناث، مقترباً من تحقيق نسب شبه متساوية بين الجنسين.

نسبة مزاولة الأطفال من الفئة العمرية (3-17 سنة) لمرحلة تربوية أو تعليمية حسب الإقليم (%)

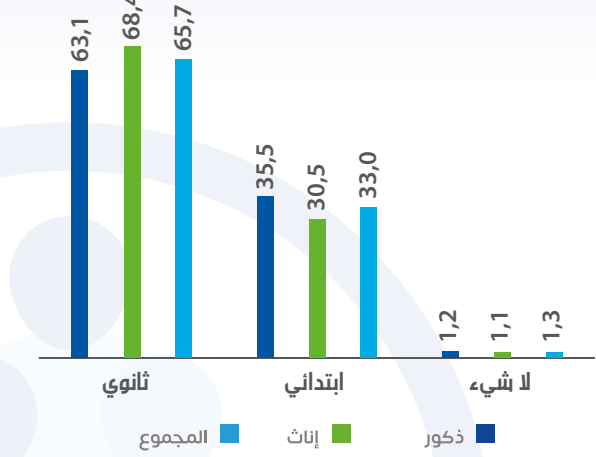


بالنسبة للفئة 3-17 سنة، يبلغ معدل المزاولين عموماً 90,4%. ويتميز الإقليم 2 بأعلى معدل تمدرس بنسبة (92,3%). بينما سجل أدنى معدل مزاولة في الإقليم 3 بنسبة 88,5%.

نسبة متابعة التكوين للفئة (10-17 سنة)

النسبة	مزاولة التكوين
2,1	يزاول حالياً
0,2	زاول وانقطع
0,4	زاول وأنهى
96,6	لم يزاول قط
0,8	غير مصرح به
100,0	المجموع

تُظهر الأرقام أن نسبة 2,1% من الأطفال الذين تتراوح أعمارهم بين 10 و17 سنة يتابعون حالياً تكويناً، بينما سبق لـ 0,6% من الأطفال أن تابعوا تكويناً أنهوا أو انقطعوا عنه. في حين أن نسبة 96,6% لم يسبق لهم متابعة أي تكوين.



يتوزع مستوى تعليم الأطفال كما يلي: 65,7% في الثانوي، و33,0% في الابتدائي، بينما تبقى الأمية (دون تعليم) هامشية عند 1,3%. وتبرز الإناث بشكل أكبر في الثانوي (68,4% مقابل 63,1% للذكور)، في حين أن نسبة الذكور أعلى في الابتدائي (35,5% مقابل 30,5% للإناث).

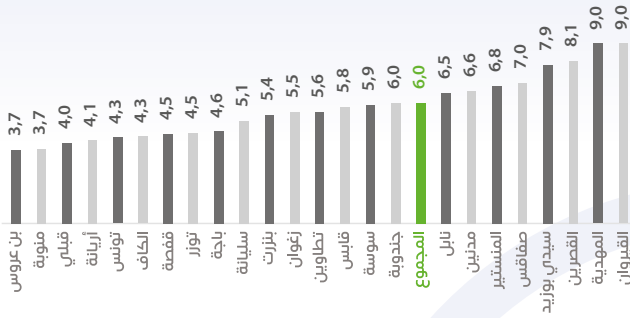
توزيع الأطفال (10-17 سنة) حسب المستوى التعليمي والإقليم

المستوى التعليمي	الإقليم 1	الإقليم 2	الإقليم 3	الإقليم 4	الإقليم 5	المجموع
لا شيء	1,0	1,4	1,3	1,4	1,2	1,3
ابتدائي	31,3	29,7	36,6	34,5	33,3	33,0
ثانوي	67,7	69,0	62,1	64,1	65,5	65,7
المجموع	100	100	100	100	100	100

تختلف المستويات التعليمية بوضوح بين الأقاليم: فعلى المستوى الوطني، تهيمن المرحلة الثانوية بنسبة (65,7%). ثم الابتدائي بنسبة (33,0%)، وتبقى الأمية هامشية (1,3%). ويتميز الإقليم الثاني بأعلى نسبة للمرحلة الثانوية بنسبة 69,0% مقابل أدنى نسبة بـ 62,1% في الإقليم الثالث. وفي الوقت نفسه، تمثل المرحلة الابتدائية 36,6% في الإقليم الثالث مقابل أدنى نسبة بـ 29,7% في الإقليم الثاني.

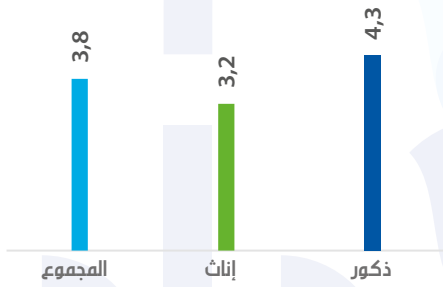


الأطفال (6-17 سنة) خارج النظام التعليمي حسب الولاية



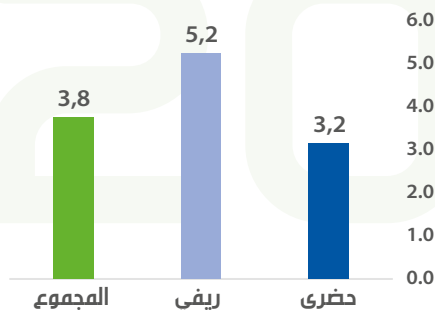
على مستوى الولايات، تسجّل القيروان والمهدية أعلى نسب للأطفال خارج النظام التعليمي بمعدل 9% في المقابل، تُسجّل ولايات بن عروس ومنوبة أدنى نسبة تقدر بحوالي 3,7%، بينما تقارب بقية الولايات المعدل الوطني.

نسبة الأمية للفئة (10-17 سنة) حسب الجنس



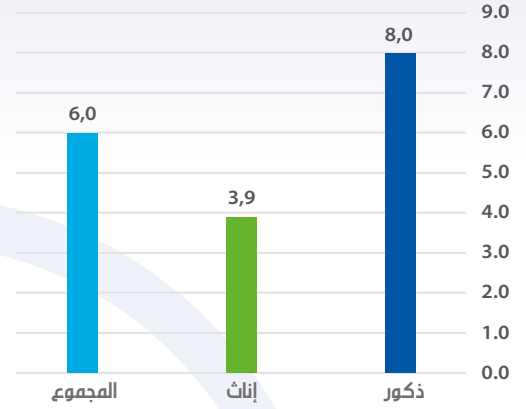
تبلغ نسبة الأمية لدى الذكور 4,3% ولدى الإناث 3,2%، وهو اتجاه معاكس لما يلاحظ عادةً لدى البالغين. وتبلغ نسبة أمية الأطفال على المستوى الوطني 3,8%.

نسبة الأمية للفئة (10-17 سنة) حسب الوسط



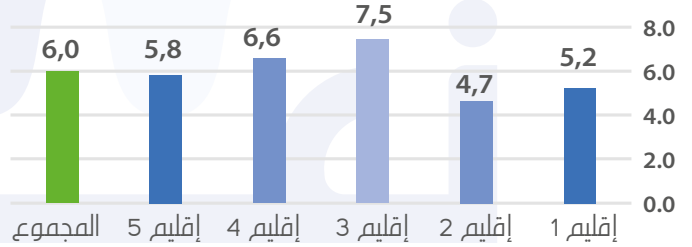
تبلغ نسبة الأمية في الوسط الحضري 3,2% بينما ترتفع في الوسط الريفي إلى 5,2%، مقابل معدل وطني بحوالي 3,8%.

الأطفال (6-17 سنة) خارج النظام التعليمي حسب الجنس



تبلغ نسبة الأطفال خارج النظام التعليمي والذين تتراوح أعمارهم بين 6-17 سنة على المستوى الوطني 6,0%. وتكشف الأرقام عن فروق واضحة بين الجنسين: إذ تبلغ نسبة الأطفال خارج النظام التعليمي لدى الذكور 8,0% مقابل 3,9% لدى الإناث.

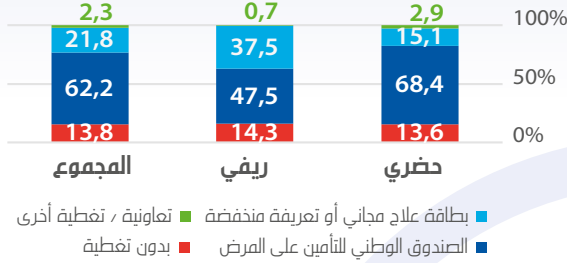
الأطفال (6-17 سنة) خارج النظام التعليمي حسب الإقليم



يسجل الإقليم 3 أعلى نسبة للأطفال خارج النظام التعليمي بمعدل 7,5%، وهو أعلى من متوسط الأقاليم الذي يصل إلى 6,0%. في المقابل، يسجل الإقليمان الأول والثاني أدنى النسب (5,2% و4,7% على التوالي). بينما يسجل الإقليم 5 معدلاً قريباً من المعدل الوطني، ويحتل الإقليم 4 المرتبة الثانية بمعدل قدره 6,6%.



التغطية الصحية لدى الأطفال دون 18 سنة التغطية الصحية حسب الوسط



يبلغ معدل التغطية الصحية للأطفال على المستوى الوطني 86,3٪. وتُسجّل الأوساط الحضرية والريفية نسبًا متقاربة (86,4٪ و85,7٪ على التوالي). غير أن طبيعة التغطية تختلف بوضوح: ففي الوسط الحضرى، تسود تغطية الصندوق الوطني للتأمين على المرض (CNAM) بنسبة 68,4٪، تليها برامج الأمان الاجتماعي (AMG1 وAMG2) بنسبة 15,1٪، بينما تبلغ حصة باقي الأنواع (الصناديق التعاونية وغيرها) 2,9٪. في الريف، تبقى نسبة الصندوق الوطني للتأمين على المرض مهمة، ولكنها لا تتجاوز 47,5٪، مقابل حصة مرتفعة للأمان الاجتماعي AMG1 وAMG2 تقدر بـ 37,5٪، فيما تبقى الأنواع الأخرى هامشية (0,7٪).

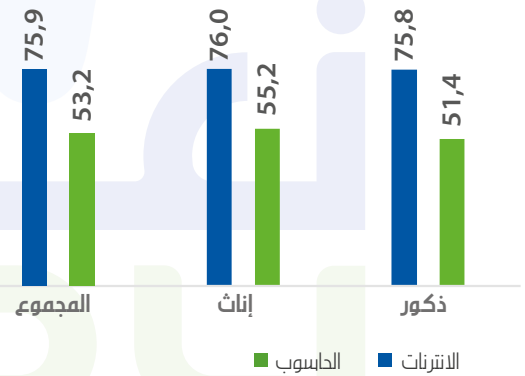
النشاط الاقتصادي لدى الأطفال (15-17 سنة) نسبة النشاط حسب الجنس



في سنة 2024، تبلغ نسبة الناشطين من الأطفال (15-17 سنة) 7,8٪: 11,4٪ للذكور و4,1٪ للإناث.

استعمال الحاسوب والأنترنات لدى الأطفال المتعلمين (10-17 سنة)

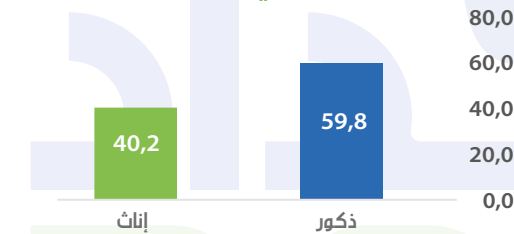
نسبة استعمال الحاسوب والأنترنات حسب الجنس



أظهرت بيانات التعداد أن 75,9٪ من الأطفال الذين تتراوح أعمارهم بين (10 و17 سنة) يستعملون الأنترنات، فيما تبلغ نسبة استعمال الحاسوب 53,2٪. تبلغ نسبة استعمال الإناث للحاسوب 55,2٪، ونسبة استعمالهن للأنترنات 76,0٪. في المقابل، تسجل نسبة استعمال الحاسوب لدى الذكور 51,4٪، بينما تبلغ نسبة استعمالهم للأنترنات 75,8٪.

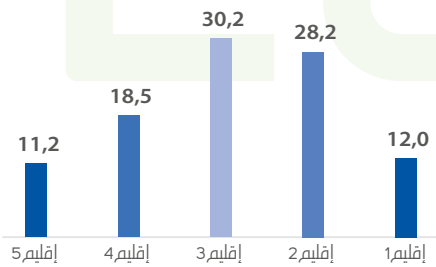
الأطفال ذوو الإعاقة (5-17 سنة)

نسبة الأطفال من ذوي الإعاقة حسب الجنس



من بين 28,3 ألف طفل مصنفين كذوي إعاقة، تبلغ نسبة الذكور 59,8٪ مقابل 40,2٪ للإناث.

توزيع الأطفال ذوي الإعاقة حسب الإقليم



تبلغ نسبة الأطفال ذوي الإعاقة الذين تتراوح أعمارهم بين (5-17 سنة) في الإقليمين الثاني والثالث 58,4٪. يستحوذ الإقليم الثالث على أعلى نسبة 30,2٪، يليه الإقليم الثاني بنسبة 28,2٪. تأتي بعد ذلك الأقاليم الأخرى، حيث يسجل الإقليم الرابع 18,5٪ والإقليم الأول 12,0٪. ويسجل الإقليم الخامس أدنى نسبة بحصة تبلغ 11,2٪.