

المسح السداسي حول الاستثمار

السداسية الأولى من سنة 2024

بيان صحفي

Communiqué de Presse

نتائج المسح السداسي المتعلق بسبر آراء رؤساء المؤسسات الخاصة حول وضع الإستثمار في قطاع الصناعات المعملية

السداسية الأولى من سنة 2024: الوضع الحالي

السداسية الثانية من سنة 2024: الآفاق

Pour plus de détails, contacter l'unité de communication

Tél: (216) 71 891 002 : الهاتف

Fax: (216) 71 792 559 : الفاكس

لمزيد الإرشادات الإتصال بوحدة الإعلام

Prochaine publication : النشرة القادمة

Date prévue de parution : التاريخ المرتقب للصدور

www.ins.tn

1- ملخص لأهم النتائج

خلال النصف الأول من سنة 2024،

• تراجع في رصيد آراء أصحاب المؤسسات الصناعية المعملية حول منحى الاستثمار خلال السداسي الأول من سنة 2024، وذلك للمرة الثالثة على التوالي.

• رصيد الآراء حول تطور الاستثمار يظل بالتالي تحت المعدل المسجل على المدى الطويل على امتداد الأربع سنوات الأخيرة.

بالنسبة للنصف الثاني من سنة 2024،

انخفاض في تطلعات أصحاب المؤسسات الصناعية حول تطور الاستثمار خلال السداسية الثانية من سنة 2024.

2- تطور الاستثمار الجملي

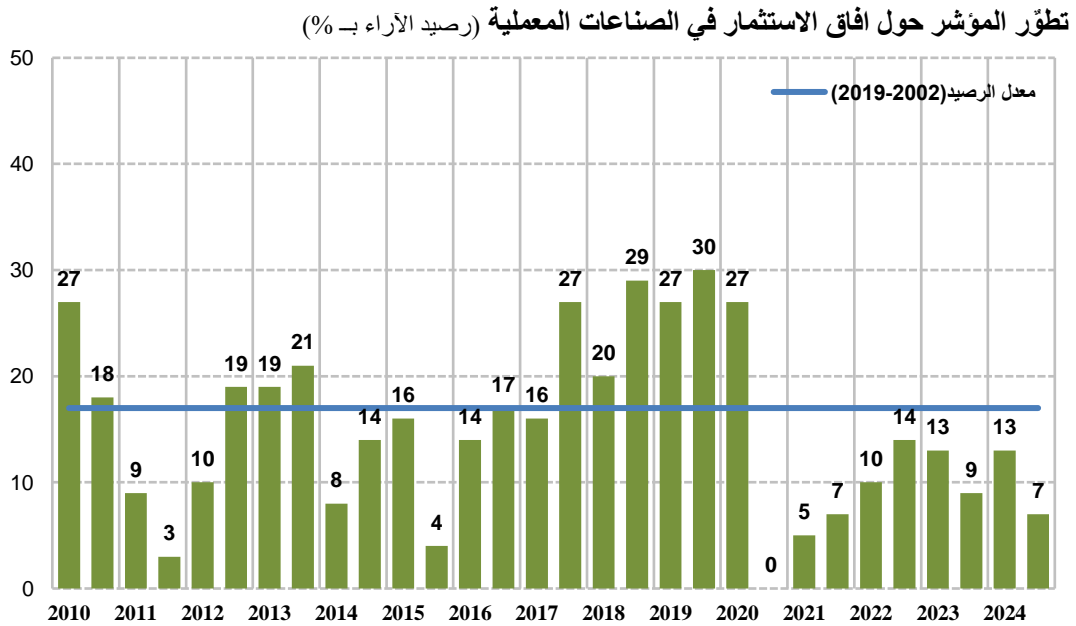
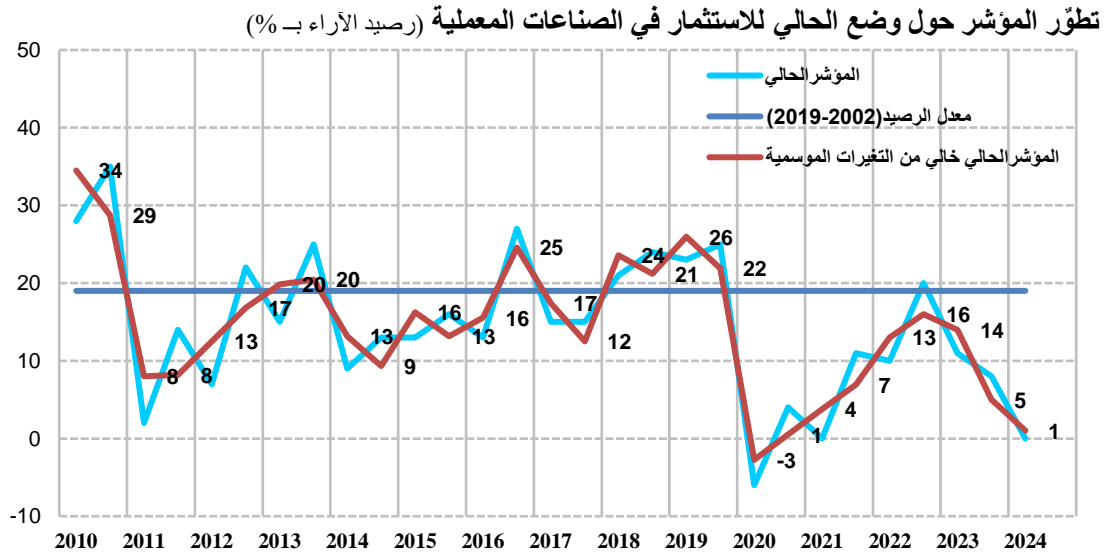
السؤال: كيف تقيمون تطور الإستثمار بالنسبة لمؤسستكم خلال السداسي الأول من سنة 2024 مقارنة بالسداسي الثاني من نفس السنة: (ارتفاع - استقرار - انخفاض)؟

أبرزت نتائج آراء أصحاب مؤسسات الصناعات المعملية حول تطور مستوى الإستثمار الجملي خلال السداسية الأولى من سنة 2024 تراجعاً نسبياً، حيث سجل رصيد الآراء نسبة 1% مقابل 5% في السداسية الثانية من سنة 2023.

2024		2023		2022		2021		2020		2019		المؤشر الحالي
السداسي		السداسي		السداسي		السداسي		السداسي		السداسي		
الثاني	الأول	الثاني	الأول	الثاني	الأول	الثاني	الأول	الثاني	الأول	الثاني	الأول	
	1	5	14	17	13	7	4	1	-3	22	26	
7	13	9	13	14	10	7	5	0	27	30	27	المؤشر المتوقع

السؤال: كيف تتوقعون تطور الاستثمار بالنسبة لمؤسستكم خلال السداسي الثاني من سنة 2024 مقارنة بالسداسي الذي سبقه: (ارتفاع - استقرار - انخفاض)؟

بالنسبة للسداسية الثانية من سنة 2024، عبّر أصحاب المؤسسات المعملية من خلال رصيد الآراء عن إنخفاض مرتقب للاستثمار، حيث مر رصيد الآراء من 13% خلال السداسية الأولى من سنة 2024 إلى 7% خلال السداسية الثانية من سنة 2024.



3- تطور الاستثمار حسب قطاع النشاط

تبرز نتائج المسح السداسي حول الاستثمار في قطاع الصناعات المعملية آراء غير متفائلة في العديد من القطاعات، على غرار قطاع الصناعات الكيماوية، حيث مر رصيد الآراء من 17% خلال السداسية الثانية من سنة 2023 إلى -4% خلال السداسية الأولى من سنة 2024، و صناعة النسيج والملابس والجلد (من 21% إلى 1%) وكذلك قطاع الصناعات المختلفة (من -17% إلى -21%). وفي المقابل شهد رصيد آراء أصحاب المؤسسات الصناعية حول تطور الاستثمار ارتفاعاً في قطاع الصناعات الغذائية والفلاحية (من 2% إلى 15%) و قطاع الميكانيكية والكهربائية (من 8% إلى 14%)، أما قطاع صناعة مواد البناء والخزف والبلور فقد شهد استقراراً.

وفيما يخص تطلعات المستجوبين بالنسبة للسداسية الثانية من سنة 2024، تشير نتائج سبر آراء أصحاب المؤسسات الى انخفاض مرتقب في تطور الاستثمار في قطاع صناعة النسيج والملابس والجلد (من 20% إلى -9%) وقطاع صناعة مواد البناء والخزف والبلور (من 18% إلى -2%). وفي المقابل، يبدي أصحاب المؤسسات آراء متفائلة فيما يخص تطور الاستثمار في قطاع الصناعات الغذائية والفلاحية (من 6% إلى 9%)، أما باقي القطاعات الصناعية فمن المرتقب أن تشهد استقراراً.

رصيد الآراء حول الاستثمار حسب قطاع النشاط

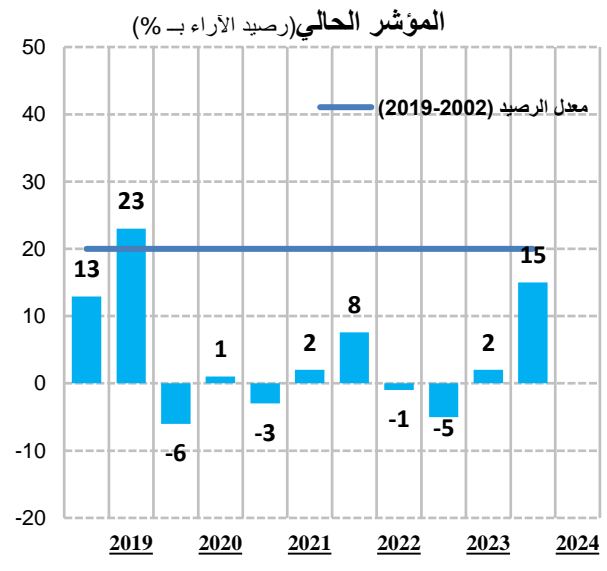
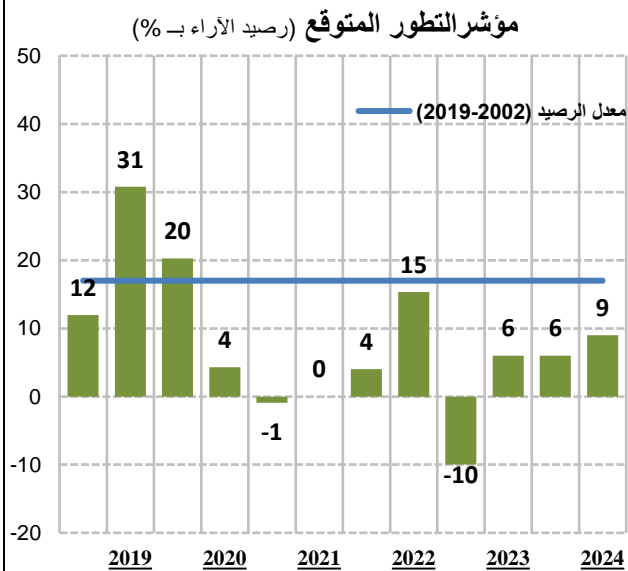
2024		2023		2022		2021		2020		2019		معدل الرصيد*	2019-2002	
السداسي 2	السداسي 1	السداسي 2	السداسي 1	السداسي 2	السداسي 1	السداسي 2	السداسي 1	السداسي 2	السداسي 1	السداسي 2	السداسي 1			
المؤشر الحالي														
	1	5	14	16	13	7	4	1	-3	22	26	19		مجمّل قطاعات الصناعات المعملية
	15	2	-5	-1	8	2	-3	1	-6	23	13	20		الصناعات الغذائية والفلاحية
	1	21	22	10	16	6	10	-6	-7	13	17	9		صناعة النسيج والملابس والجلد
	-21	-17	3	32	23	7	15	4	-22	5	13	12		صناعات مختلفة
	-4	17	23	14	15	18	20	-4	-7	25	36	22		الصناعات الكيماوية
	-3	0	16	13	8	17	16	6	16	31	32	16		صناعة مواد البناء والخزف والبلور
	14	8	35	38	19	2	-13	2	-3	29	34	25		الصناعات الميكانيكية والكهربائية
مؤشر الاستثمار المتوقع														
	7	13	9	13	14	10	7	5	0	27	30	27	17	مجمّل قطاعات الصناعات المعملية
	9	6	6	-10	15	4	0	-1	4	20	31	12	17	الصناعات الغذائية والفلاحية
	-9	20	18	14	13	12	5	0	-25	26	14	9	1	صناعة النسيج والملابس والجلد
	14	15	1	-2	19	24	15	6	-3	15	35	40	19	صناعات مختلفة
	15	12	4	19	-7	14	14	-9	5	25	20	27	19	الصناعات الكيماوية
	-2	18	5	31	-1	2	2	21	0	43	29	31	19	صناعة مواد البناء والخزف والبلور
	12	13	21	41	36	10	8	12	3	33	37	45	21	الصناعات الميكانيكية والكهربائية

- السلاسل الزمنية معدلة من التغيرات الموسمية

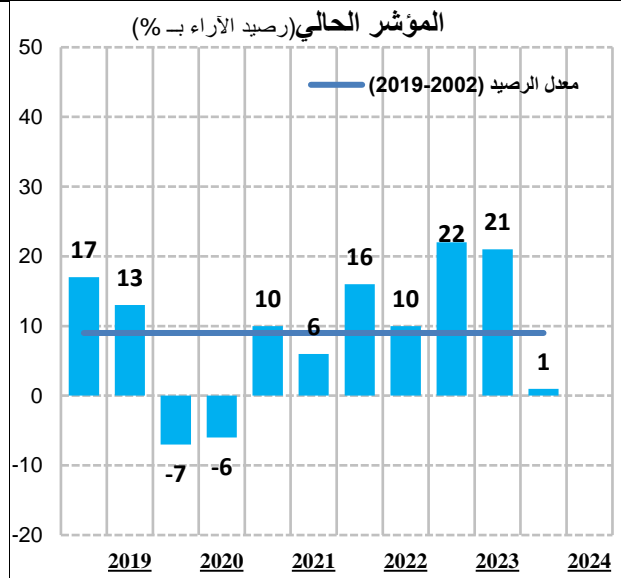
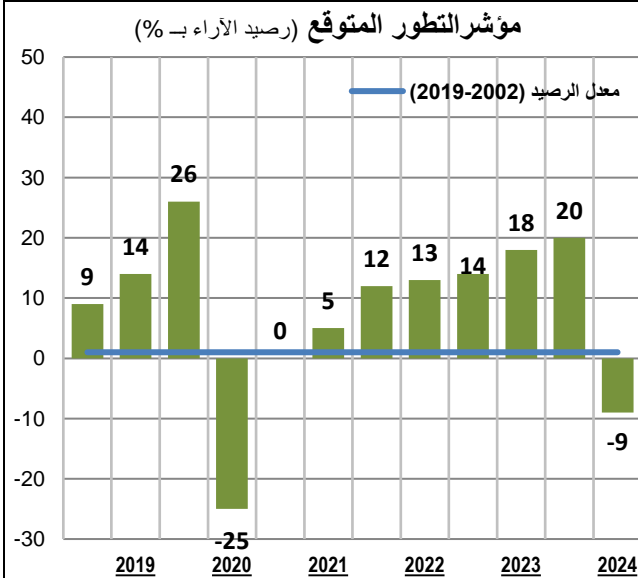
- (*) معدل الرصيد يحتسب كمعدل الأرصدة المسجلة الى غاية الاستجواب قبل الأخير

- (**) قطاع الصناعات المعملية دون احتساب قطاع تكرير النفط.

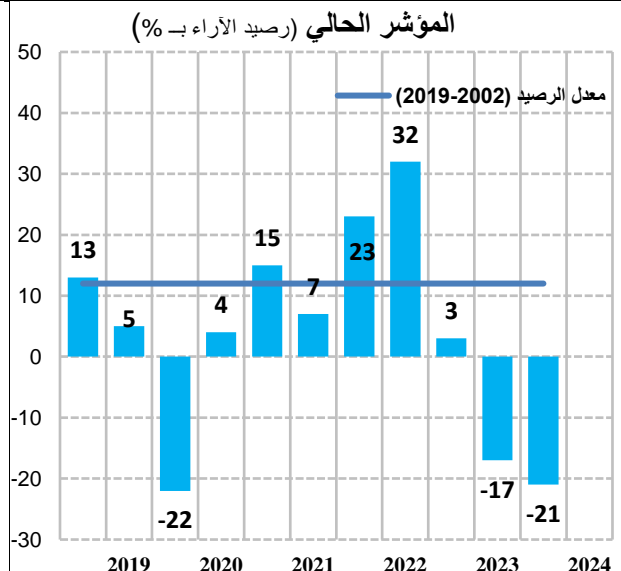
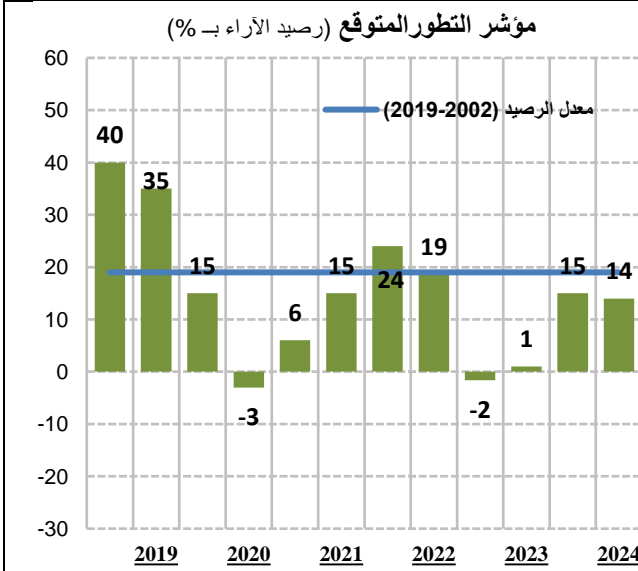
الصناعات الغذائية والفلاحية



صناعة النسيج والملابس والجلد

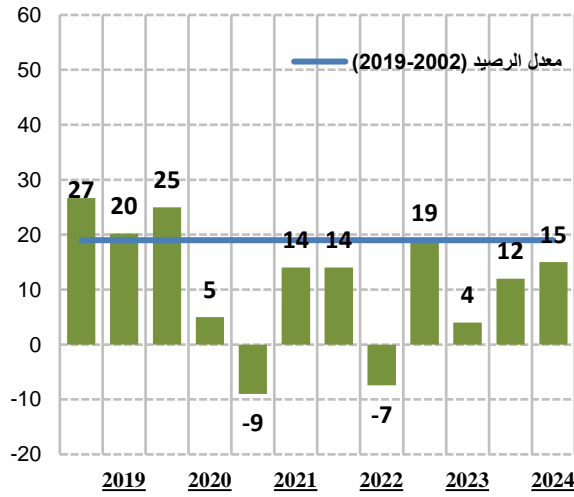


الصناعات المختلفة

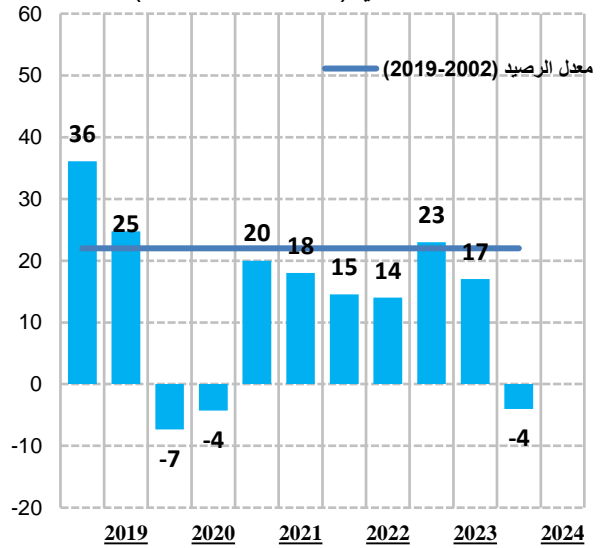


الصناعات الكيماوية

مؤشر التطور المتوقع (رصيد الآراء بـ %)

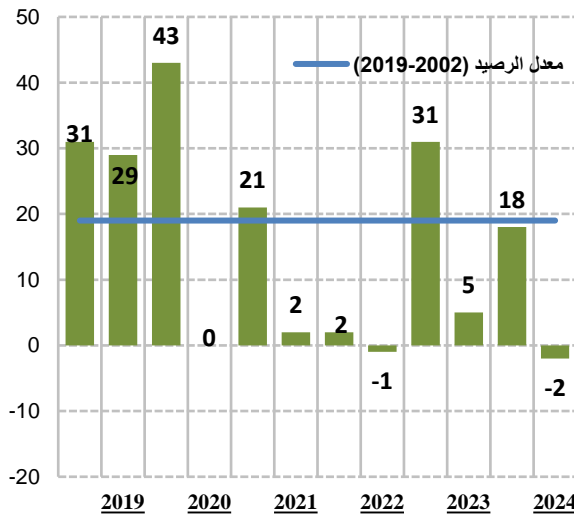


المؤشر الحالي (رصيد الآراء بـ %)

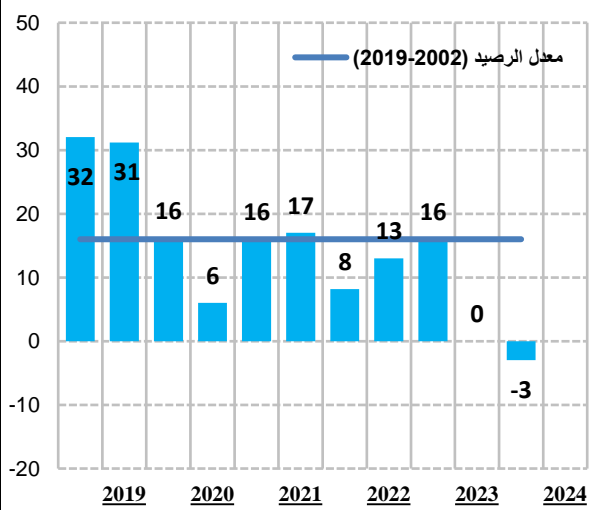


صناعة مواد البناء والخزف والبلور

مؤشر التطور المتوقع (رصيد الآراء بـ %)

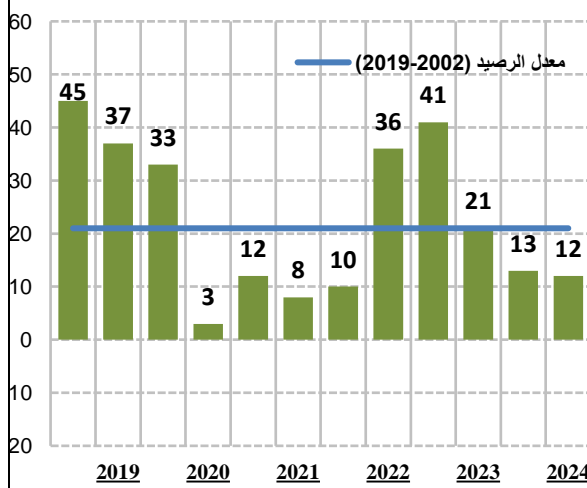


المؤشر الحالي (رصيد الآراء بـ %)

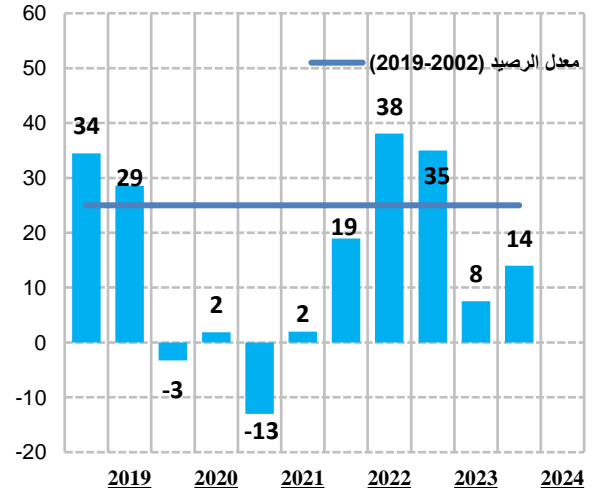


الصناعات الميكانيكية والكهربائية

مؤشر التطور المتوقع (رصيد الآراء بـ %)



المؤشر الحالي (رصيد الآراء بـ %)



المنهجية

تحتوي هذه الوثيقة على النتائج المتعلقة بعملية سبر آراء رؤساء مؤسسات الصناعات المعملية حول وضع الاستثمار في هذه القطاعات. وأنجز هذا المسح خلال شهر ماي 2024 لدى عينة مكونة من 1026 مؤسسة في قطاع الصناعات المعملية. وتجدر الإشارة إلى أن هذه المسوحات الظرفية حول الاستثمار قد انطلقت منذ سنة 2001. وتتمثل نتائج هذا المسح في شكل سلاسل سداسية متعلقة برصيد آراء (1) (solde d'opinion) أصحاب المؤسسات حول الاستثمار التي تم تصنيفها إلى صنفين:

- الصنف الأول من المؤشرات يتعلق بوضع الاستثمار الخاص خلال السداسية الأولى من سنة 2024.
- الصنف الثاني من المؤشرات يخص توقعات الاستثمار للفترة الموالية للمسح أي السداسية الثانية من نفس السنة.

كما تتم تنقية السلاسل الزمنية من التغيرات الموسمية

ويهدف المسح السداسي حول الاستثمار وآفاقه بالخصوص إلى تقييم تطور الاستثمار الحالي للقطاع خلال السداسية التي تسبق إنجاز المسح وتقدير آفاق تطور هذا الاستثمار خلال السداسية الموالية حسب توقعات الصناعيين.

(1) رصيد آراء أصحاب المؤسسات هو الفارق بين النسبة المئوية من المؤسسات التي تصرح بتطور إيجابي (ارتفاع في الاستثمار) ونسبة المؤسسات التي تصرح بتطور سلبي (انخفاض في الاستثمار). ويتراوح مستوى مؤشر رصيد الآراء ما بين - 100 % و 100 % .