

Hausse des exportations et des importations durant les sept mois de l'année 2022, respectivement de 23,1% et 31,6%

Durant les sept mois de l'année 2022, les exportations ont enregistré une hausse de (+23,1%) contre (+23%) durant les sept mois de l'année 2021. Elles ont atteint le niveau de 32544,9 MD contre 26431,1 MD durant la même période de l'année 2021.

De même, les importations ont enregistré une hausse de (+31,6%) contre (+21%) durant les sept mois de l'année 2021. En valeur les importations ont atteint 46253,2 MD contre 35156,4 MD durant la même période de l'année 2021.

ارتفاع الصادرات والواردات خلال الأشهر السبعة الأولى من سنة 2022 بنسب متتالية 23,1% و31,6%

خلال الأشهر السبعة الأولى من سنة 2022 شهدت المبادلات التجارية التونسية تحسنا في الصادرات بنسبة (23,1%) مقابل (+23%) خلال الأشهر السبعة الأولى من سنة 2021. وقد بلغت قيمة الصادرات 32544,9 مليون دينار (م د) مقابل 26431,1 م د خلال نفس الفترة من سنة 2021. كما ارتفعت الواردات بنسبة (31,6%) مقابل (+21%) خلال الأشهر السبعة الأولى من سنة 2021. وقد بلغت قيمة الواردات 46253,2 م د مقابل 35156,4 م د تم تسجيلها خلال نفس الفترة من سنة 2021.

الجدول 1: القيمة الجملية بالأسعار الجارية خلال الأشهر السبعة الأولى (بالمليون دينار)

Tableau1 : Les Valeurs aux prix courants des 7 mois (Millions de Dinars)

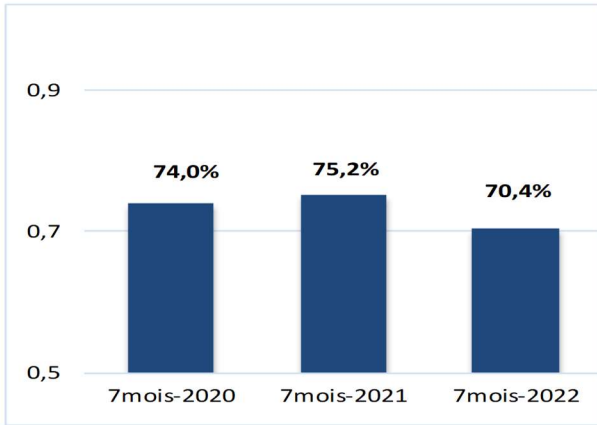
Variation /التغيرات		2022	2021	2020	
2022/21	2021/20				
23,1%	23,0%	32544,9	26431,1	21496,3	الصادرات/Exportation
31,6%	21,0%	46253,2	35156,4	29063,4	الواردات/Importations
		13708,3-	8725,3-	7567,1-	حصيلة المبادلات Solde Commercial
		70,4%	75,2%	74,0%	نسبة التغطية Taux de couverture

Source:INS

A la suite de cette évolution au niveau des exportations (+23,1%) et des importations (+31,6%), le solde commercial s'établit à un niveau de (-13708,3 MD) contre (-8725,3 MD) durant les sept mois de l'année 2021. Le taux de couverture a perdu 4,8 points par rapport à la même période de l'année 2021 pour s'établir à (70,4%).

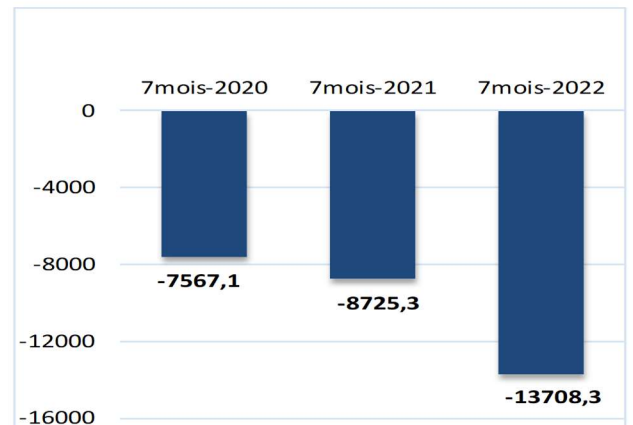
وقد نتج عن هذا التطور في الصادرات (23,1%) والواردات (31,6%) تسجيل عجز تجاري في حدود (-13708,3 م د) مقابل (-8725,3 م د) خلال الأشهر السبعة الأولى من سنة 2021. وقد سجلت نسبة تغطية الواردات بالصادرات تراجعاً بـ 4,8 نقاط مقارنة بنفس الفترة من سنة 2021 حيث بلغت (70,4%).

رسم بياني 2 : نسبة التغطية
Graphique2: Taux de couverture en %



Source :INS

رسم بياني 1 : حصيلة المبيعات التجزئية بالمليون دينار
Graphique 1 : Deficit en Millions de Dinars



Source:INS

EXPORTATIONS

L'augmentation observée au niveau des exportations (+23,1%) durant les sept mois de l'année 2022 concerne plusieurs secteurs. En effet, le secteur de l'énergie a augmenté de (+60,2%), celui des mines, phosphates et dérivés de (+69,4%), celui des industries agro-alimentaires de (+29,6%), celui des textiles, habillement et cuirs de (+21,6%) et celui des industries mécaniques et électriques de (+13,3%).

IMPORTATIONS

L'augmentation des importations de (+31,6%) provient de la hausse enregistrée au niveau des importations de l'énergie de (+89,7), des matières premières et demi-produits de (+35,7%), des biens de consommation de (+13,4%) et des biens d'équipement de (+7,6%).

الصادرات

يعود التحسن المسجل على مستوى الصادرات (+23,1%) خلال الأشهر السبعة الأولى من سنة 2022 إلى العديد من القطاعات، حيث تم تسجيل ارتفاع في قطاع الطاقة بنسبة (+60,2%) وقطاع الفسفاط ومشتقاته بنسبة (+69,4%) وقطاع المنتجات الفلاحية والغذائية بنسبة (+29,6%) وقطاع النسيج والملابس والجلد بنسبة (+21,6%) وقطاع الصناعات الميكانيكية والكهربائية بنسبة (+13,3%).

الواردات

شهدت الواردات تحسنا بنسبة (+31,6%) ناجمة عن الارتفاع المسجل في واردات جل القطاعات منها مواد الطاقة بنسبة (+89,7%) والمواد الأولية ونصف المصنعة بنسبة (+35,7%) والمواد الاستهلاكية بنسبة (+13,4%) و مواد التجهيز بنسبة (+7,6%).

REPARTITION GEOGRAPHIQUE

Les exportations tunisiennes vers l'union européenne (68,6% du total des exportations) ont augmenté de (+18,2%). Cette évolution est expliquée, d'une part, par la hausse de nos exportations vers certains partenaires européens, tels que la France (13,7%), l'Italie (18,9%) et l'Allemagne (21,3%). D'autre part, par la baisse de nos ventes vers d'autres pays notamment avec les Pays Bas (-11,9%) et Malte (-11,3%).

Avec les pays arabes, les exportations ont augmenté avec l'Algérie (15,3%) et avec la Libye (28,4%).

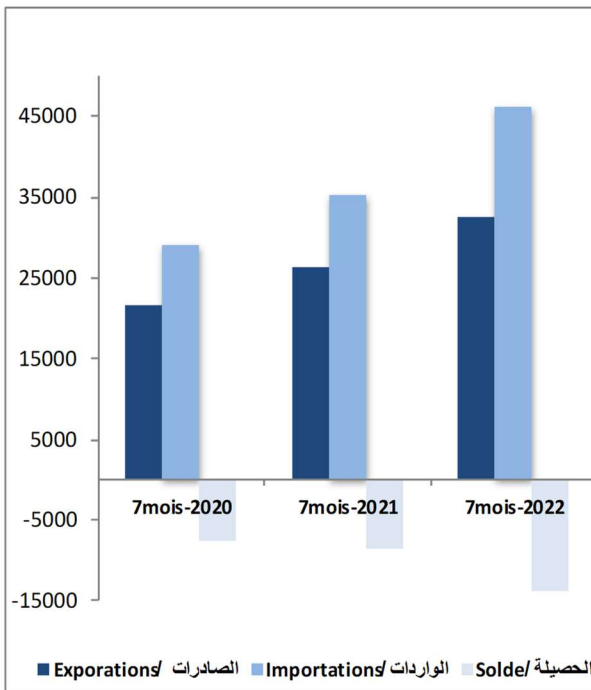
التوزيع الجغرافي

على صعيد التوزيع الجغرافي، سجلت الصادرات التونسية مع الاتحاد الأوروبي (68,6% من جملة الصادرات) تطورا إيجابيا بنسبة (+18,2%) وقد ارتفعت الصادرات مع بعض الشركاء الأوروبيين منها فرنسا بنسبة (13,7%) وإيطاليا (18,9%) وألمانيا بنسبة (21,3%)، ومن ناحية أخرى سجلت صادراتنا تراجعا مع بلدان أوروبية أخرى على غرار هولندا بنسبة (-11,9%) ومالطا بنسبة (-11,3%).

على الصعيد العربي، تبرز النتائج ارتفاع الصادرات مع الجزائر بنسبة (15,3%) ومع ليبيا بنسبة (28,4%)

رسم بياني 3: تطور التجارة الخارجية بالمليون دينار

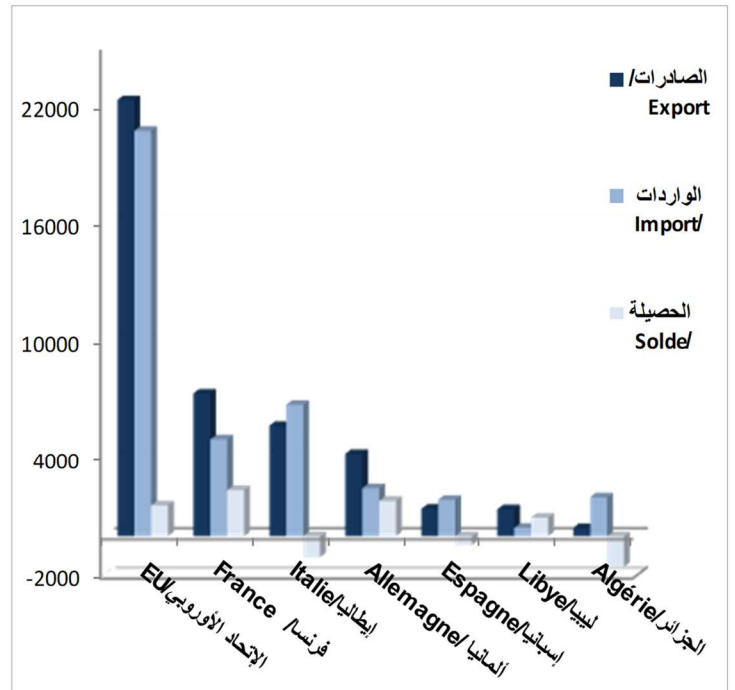
Graphique 3: Evolution du Commerce Extérieur en MD



Source:INS

رسم بياني 4: تطور التجارة الخارجية لأهم البلدان الشريكة بالمليون دينار

Graphique 4 : Evolution du commerce avec les principaux partenaires



Source:INS

Pour ce qui est des importations, les échanges commerciaux des biens avec l'union européenne (44,8% du total des importations) ont enregistré une hausse de 19,1% pour s'établir à 20742,3 MD. Les importations ont augmenté de 20,7% avec la France, de 35% avec l'Italie et ont diminué de (-0,3%) avec l'Allemagne.

DEFICIT COMMERCIAL

Le solde de la balance commerciale est déficitaire de 13708,3 MD. Il demeure expliqué en grande partie par le déficit enregistré avec certains pays, tels que la Chine (-4937,2 MD), la Turquie (-2835,7 MD), l'Algérie (-1557,1 MD) et la Russie (-1353,3 MD).

En revanche, le solde de la balance commerciale des biens a enregistré un excédent avec d'autres pays principalement avec la France (2349,6 MD), l'Allemagne (1798,9 MD) et la Libye (944,9 MD).

وبخصوص الواردات، فقد بلغت المبادلات التونسية مع الاتحاد الأوروبي (44,8% من إجمالي الواردات) ما قيمته 20742,3 م د مسجلة تحسنا بلغ (19,1%). وقد سجلت الواردات ارتفاعا مع فرنسا بنسبة (20,7%) ومع إيطاليا بنسبة (35%) ومع ألمانيا تراجعت بنسبة (-0,3%).

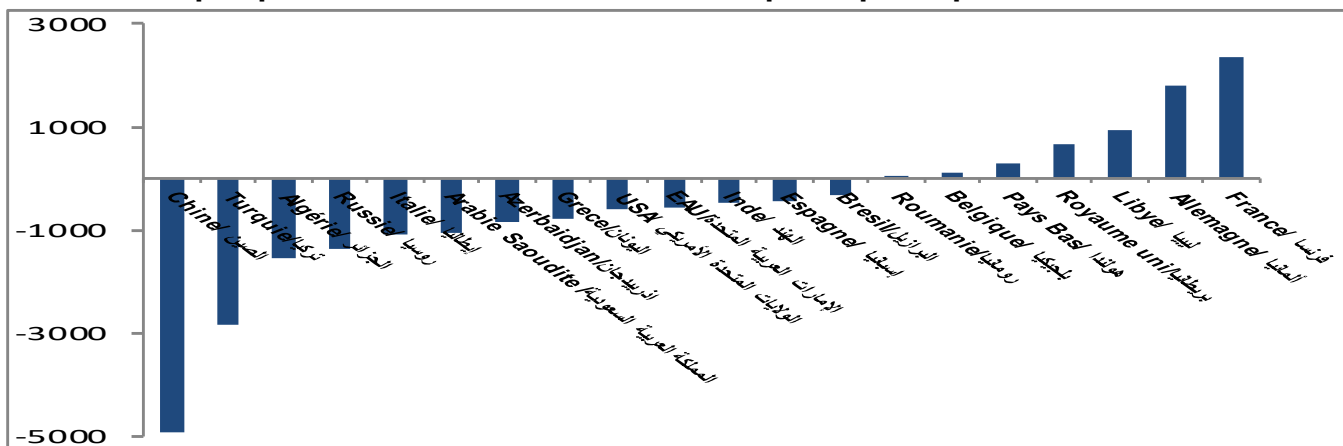
العجز التجاري

تجدر الإشارة إلى أن عجز الميزان التجاري للسلع المسجل على المستوى الجملي للمبادلات بلغ -13708,3 م د وهو يبقى ناتج بالأساس عن العجز المسجل مع بعض البلدان كالصين (-4937,2 م د) وتركيا (-2835,7 م د) والجزائر (-1557,1 م د) وروسيا (-1353,3 م د).

وفي المقابل، سجلت المبادلات التجارية للسلع فائضا مع العديد من البلدان الأخرى وأهمها فرنسا بقيمة 2349,6 م د وألمانيا 1798,9 م د وليبيا 944,9 م د.

رسم بياني 5 : حصيلة المبادلات التجارية مع أهم الشركاء بالمليون دينار

Graphique 5 : Solde Commercial des principaux partenaires en MD



Source: INS

Les résultats montrent que le déficit de la balance commerciale hors énergie se réduit à -8778,2 MD et que le déficit de la balance énergétique s'établit à -4930,2 MD (36% du déficit total) contre -2349,3 MD durant les sept mois de l'année 2021.

كما تبرز النتائج أن مستوى عجز الميزان التجاري دون احتساب قطاع الطاقة ينخفض إلى حدود -8778,2 م د مع العلم أن العجز التجاري لقطاع الطاقة بلغ -4930,2 م د (36% من العجز الجملي) مقابل -2349,3 م د تم تسجيله خلال الأشهر السبعة الأولى من سنة 2021.