

التجارة الخارجية بالأسعار الجارية

Commerce Extérieur

à prix Courant

جانفي 2026
Janvier 2026

Pour plus de détails, contacter l'unité de communication لمزيد الإرشادات الإنصال بوحدة الإعلام
Tél: (216) 71 891 002 : الهاتف Fax: (216) 71 792 559 : الفاكس

www.ins.tn

Prochaine publication النشرة القادمة
Février 2026 / 2026 فيفري
Date prévue de parition التاريخ المرتقب للصدور

Durant le mois de janvier 2026, Les échanges commerciaux ont atteint le niveau de 5298,7 MD à l'exportation et 6586,4 MD à l'importation.

Les résultats des échanges commerciaux de la Tunisie avec l'extérieur aux prix courants durant le mois de janvier 2026 montrent que les exportations ont atteint le niveau de 5298,7 MD contre 5025,7 MD durant le mois de janvier 2025.

Quant aux importations, elles ont atteint le niveau de 6586,4 MD contre 6790,3 MD en janvier 2025.

سجلت المبادلات التجارية التونسية خلال شهر جانفي 2026 ما قيمته 5298,7 م د على مستوى الصادرات و 6586,4 م د على مستوى الواردات.

أبرزت نتائج متابعة تطور المبادلات التجارية التونسية مع الخارج بالأسعار الجارية خلال شهر جانفي 2026، أنّ قيمة الصادرات قد بلغت 5298,7 مليون ديناراً (م د) مقابل 5027,8 م د خلال شهر جانفي 2025.

أما الواردات فقد بلغت 6586,4 م د خلال شهر جانفي 2026 مقابل 6790,3 م د تم تسجيلها خلال شهر جانفي 2025.

الجدول 1: القيمة الجملية بالأسعار الجارية خلال شهر جانفي (بالمليون دينار)

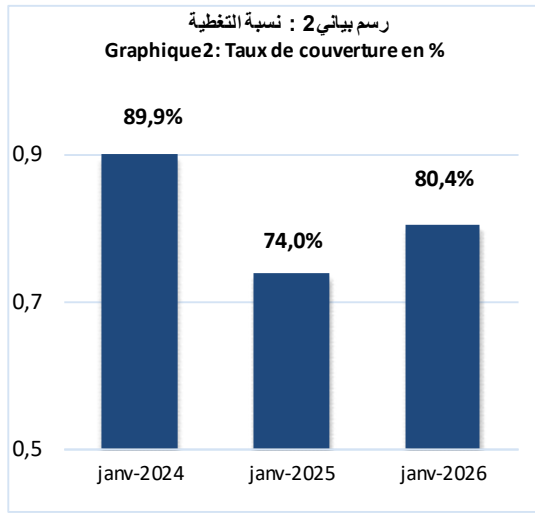
Tableau1 : Les Valeurs aux prix courants du mois de janvier (Millions de Dinars)

التغيرات/Variation		2026	2025	2024	
2026/25	2025/24				
5,4%	2,4%-	5298,7	5025,7	5148,5	الصادرات/Exportation
3,0%-	18,6%	6586,4	6790,3	5726,1	الواردات/Importations
		1287,6-	1764,6-	577,6-	حصيلة المبادلات
					Solde Commercial
		80,4%	74,0%	89,9%	نسبة التغطية
					Taux de couverture

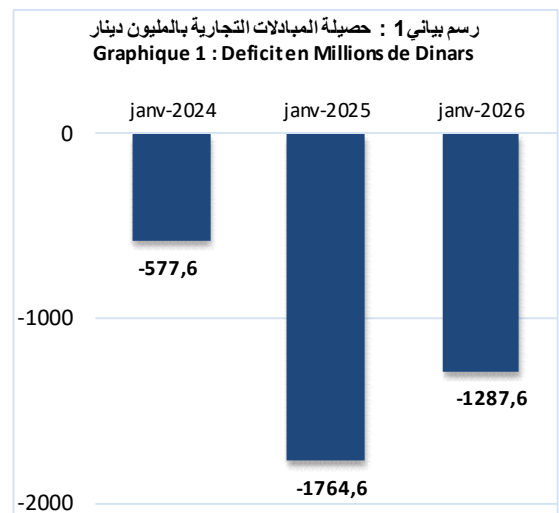
Source:INS

Suite à cette évolution au niveau des exportations (+5,4%) et des importations (-3%), le déficit commercial s'établit à un niveau de (-1287,6 MD) contre (-1764,6 MD) durant le mois de janvier 2025. Le taux de couverture a atteint un niveau de (80,4%) contre (74%) en janvier 2025.

وقد نتج عن هذا التطور في الصادرات (+5,4%) والواردات (-3%) تسجيل عجز تجاري في حدود (-1287,6 م د) مقابل (-1764,6 م د) خلال شهر جانفي 2025. وقد بلغت نسبة تغطية الواردات بالصادرات (80,4%) مقابل (74%) خلال شهر جانفي 2025.



Source :INS



Source:INS

EXPORTATIONS

Selon les secteurs, les exportations ont enregistré une hausse remarquable dans le secteur de l'énergie de (+140%) sous l'effet de l'augmentation de nos ventes des produits raffinés (100,3 MD contre 28,5 MD). De même le secteur des industries mécaniques et électriques de (+6,4%) et le secteur des industries agro-alimentaires de (+1%) à la suite de la hausse de nos ventes en huiles d'olives (610,5 MD contre 518,4 MD). Par ailleurs, les exportations ont enregistré une baisse dans le secteur mines, phosphates et dérivés de (-23,6%) et le secteur textile, habillement et cuirs de (-2,1%).

IMPORTATIONS

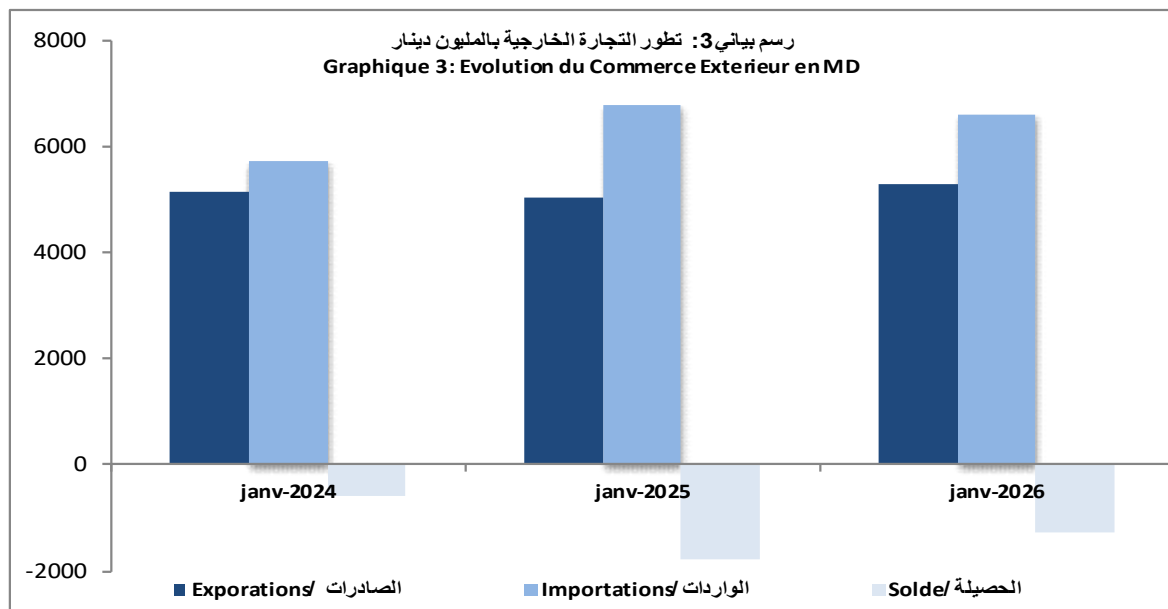
Selon le groupement des produits, les importations ont enregistré une augmentation au niveau des importations des biens d'équipement de (+6,9%) et les produits énergétiques de (+3,9%). De même les importations des biens de consommation sont en hausse de (+1,1%). En revanche les importations des produits des matières premières et demi-produits sont en baisse de (-5,5%) et les produits alimentaires de (-32,5%).

الصادرات

حسب القطاعات سجل الصادرات ارتفاعا ملحوظ في قطاع الطاقة بنسبة (+140%) نتيجة ارتفاع صادرات المواد المكررة (100,3 م د مقابل 28,5 م د) كذلك قطاع الصناعات الميكانيكية والكهربائية بنسبة (+6,4%) وقطاع المنتجات الفلاحية والغذائية بنسبة (+1%) نتيجة الارتفاع المسجل في قيمة مبيعات زيت الزيتون (610,5 م د مقابل 518,4 م د). من ناحية أخرى شهدت الصادرات تراجعاً في قطاع الفسفاط ومشتقاته بنسبة (-23,6%) وقطاع النسيج والملابس والجلد بنسبة (-2,1%).

الواردات

على مستوى مجموعة المواد شهدت الواردات ارتفاعاً في مواد التجهيز بنسبة (+6,9%) ومواد الطاقة بنسبة (+3,9%). في ذات السياق سجلت واردات المواد الاستهلاكية ارتفاعاً بنسبة (+1,1%). في المقابل سجلت الواردات تراجعاً في المواد الأولية ونصف المصنعة بنسبة (-5,5%) والمواد الغذائية بنسبة (-32,5%).



REPARTITION GEOGRAPHIQUE

Les exportations tunisiennes vers l'union européenne durant le mois de janvier 2026, (71,6% du total des exportations) elles ont atteint la valeur de 3791,4 MD contre 3413,8 MD durant le mois de janvier 2025. Les exportations sont en hausse avec la France (+16,5%) et l'Italie (+3,3%). En revanche, elles ont baissé avec certains partenaires européens, dont l'Allemagne (-0,3%) et les Pays Bas (-21%).


Vers les pays arabes, les exportations ont augmenté avec l'Égypte (+41,8%) et les Emirats Arabes Unis (+24,8). En revanche elles ont baissé avec le Maroc (-67,3%), avec l'Algérie (-10,8%) et avec la Libye (-24,8%).

التوزيع الجغرافي

على صعيد التوزيع الجغرافي، بلغت الصادرات التونسية مع الاتحاد الأوروبي خلال شهر جانفي 2026 (71,6% من جملة الصادرات) ما قيمته 3791,4 م د مقابل 3413,8 م د خلال شهر جانفي 2025. وقد ارتفعت الصادرات مع فرنسا بنسبة (+16,5%) ومع إيطاليا بنسبة (+3,3%). في المقابل انخفضت الصادرات مع بعض الشركاء الأوروبيين منها ألمانيا بنسبة (-0,3%) وهولندا بنسبة (-21%).

على الصعيد العربي، تبرز النتائج ارتفاع الصادرات مع مصر بنسبة (+41,8%) والإمارات العربية المتحدة بنسبة (+24,8%). في المقابل تراجع مع المغرب بنسبة (-67,3%)، مع الجزائر بنسبة (-10,8%) ومع ليبيا بنسبة (-24,8%).

رسم بياني 4: حصة الصادرات لأهم البلدان الشريكة
GRAPHIQUE 4 : PART DES EXPORTATIONS AVEC LES PRINCIPAUX PARTENAIRES



Source:INS

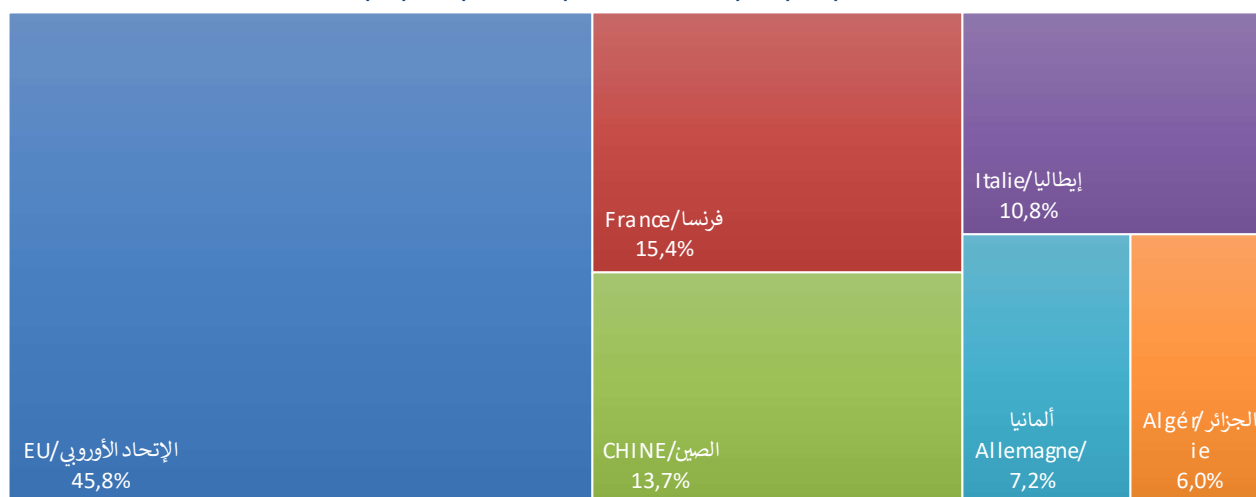
En ce qui concerne les importations avec l'union européenne (45,8% du total des importations), elles ont atteint 3017,9 MD contre 2830,3 MD durant le mois de janvier 2025. Les importations ont augmenté avec la France (+50,6%) et avec l'Allemagne (+10,3%). En revanche elles ont baissé avec l'Espagne (-6,7%) et avec les Pays Bas (-25,7%).

Hors union européenne, les importations ont augmenté avec la Turquie (+4,7%) et l'Inde (+21,2%). En revanche elles ont enregistré une diminution avec la Russie (-70,2%) et la Chine (-7,5%) et

بخصوص الواردات، من الاتحاد الأوروبي (45,8% من إجمالي الواردات) فقد بلغت ما قيمته 3017,9 م د مقابل 2830,3 م د خلال شهر جانفي 2025. وقد ارتفعت الواردات مع العديد من الشركاء الأوروبيين منها فرنسا بنسبة (+50,6%) وألمانيا بنسبة (+10,3%). في المقابل انخفضت مع إسبانيا بنسبة (-6,7%) ومع هولندا بنسبة (-25,7%).

خارج الإتحاد الأوروبي سجلت الواردات ارتفاعا ومع تركيا بنسبة (+4,7%) ومع الهند (+21,2%). في حين تراجعت مع روسيا بنسبة (-70,2%) ومع الصين بنسبة (-7,5%).

رسم بياني 5: حصة الواردات لأهم البلدان الشريكة
Graphique 5: part des importations avec les principaux partenaires



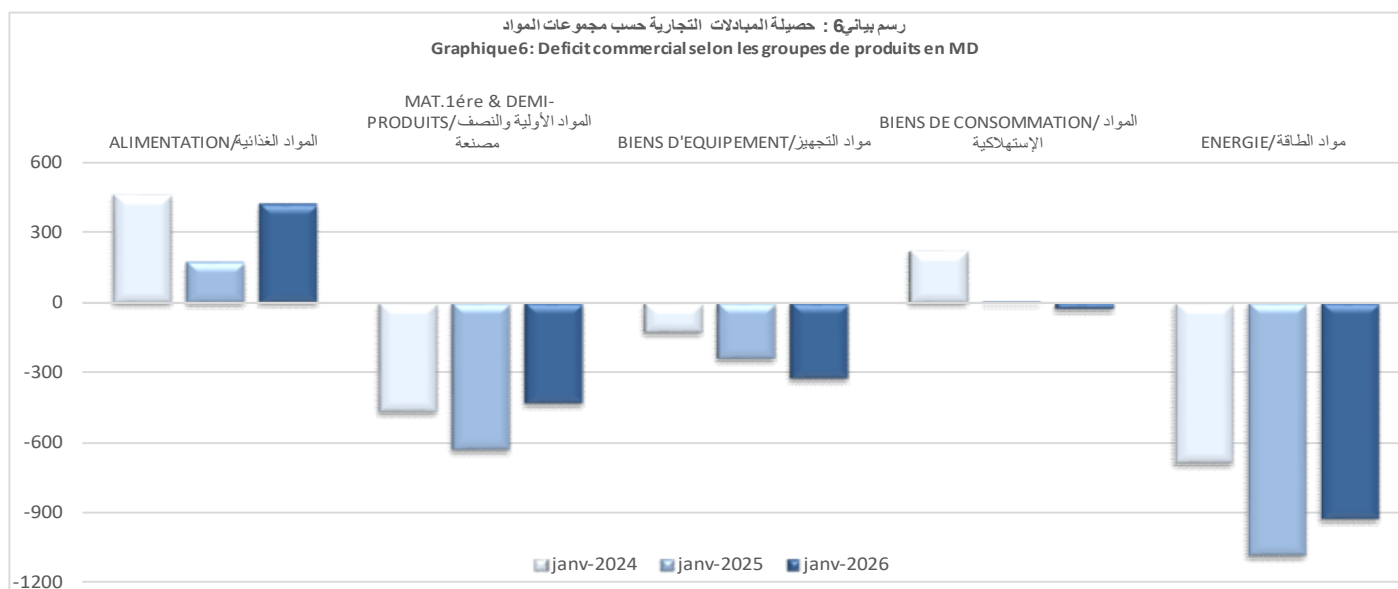
Source:INS

LE SOLDE DE LA BALANCE COMMERCIALE SELON LES GROUPES DE PRODUITS

Le solde de la balance commerciale est déficitaire de (-1287,6 MD). Ce déficit provient du groupe des produits énergétiques de (-927,4 MD), des matières premières et demi-produits de (-433,1 MD), des biens d'équipement de (-324,7 MD) et des biens de consommations (-27,4 MD), en revanche le groupe alimentation a enregistré un excédent de (+424,9 MD).

الميزان التجاري حسب مجموعات المواد

سجل الميزان التجاري للسلع عجزا على المستوى الجملي للمبادلات بلغ (- 1287,6 م د) وهو يعود إلى العجز المسجل في مجموعة مواد الطاقة (-927,4 م د)، المواد الأولية والنصف مصنعة (-433,1 م د)، مواد التجهيز (-324,7 م د)، والمواد الاستهلاكية (-27,4 م د). في حين سجلت المواد الغذائية فائضا (+424,9 م د).



Source:INS

D'autre part, il est à noter que le déficit de la balance commerciale hors énergie se réduit à (-360,3 MD), tandis que le déficit de la balance énergétique s'établit à (-927,4 MD) contre (-1078,4 MD) durant le mois de janvier 2025.

كما تبرز النتائج أن عجز الميزان التجاري دون احتساب قطاع الطاقة ينخفض إلى حدود (-360,3 م د)، فيما بلغ العجز التجاري لقطاع الطاقة (-927,4 م د) مقابل (-1078,4 م د) خلال شهر جانفي 2025.