

التجارة الخارجية بالأسعار الجارية

Commerce Extérieur

à prix Courant

مارس 2026

Mars 2026

للمزيد الإرشادات الإتصال بوحدة الإعلام

الهاتف : (216) 71 891 002

الفاكس : (216) 71 792 559

النشرية القادمة

أفريل 2026 /2026

التاريخ المرتقب للصدور

www.ins.tn

Au premier trimestre de l'année 2026, Les échanges commerciaux ont atteint le niveau de 16266,8 MD à l'exportation et 21499,5 MD à l'importation.

Les résultats des échanges commerciaux de la Tunisie avec l'extérieur aux prix courants durant le premier trimestre de l'année 2026 montrent que les exportations ont atteint le niveau de 16266,8 MD contre 15325,1 MD durant la même période de l'année 2025.

Quant aux importations, elles ont atteint le niveau de 21499,5 MD contre 20374,6 MD durant la même période de l'année 2025.

سجلت المبادلات التجارية التونسية خلال الثلاثي الأول من سنة 2026 ما قيمته 16266,8 م د على مستوى الصادرات و 21499,5 م د على مستوى الواردات.

أبرزت نتائج متابعة تطور المبادلات التجارية التونسية مع الخارج بالأسعار الجارية خلال الثلاثي الأول من سنة 2026، أنّ قيمة الصادرات قد بلغت 16266,8 مليون ديناراً (م د) مقابل 15325,1 م د خلال نفس الفترة من سنة 2025.

أما الواردات فقد بلغت 21499,5 م د خلال الثلاثي الأول من سنة 2026 مقابل 20374,6 م د تم تسجيلها خلال نفس الفترة من سنة 2025.

الجدول 1: القيمة الجملية بالأسعار الجارية خلال الثلاثي الأول (بالمليون ديناراً)

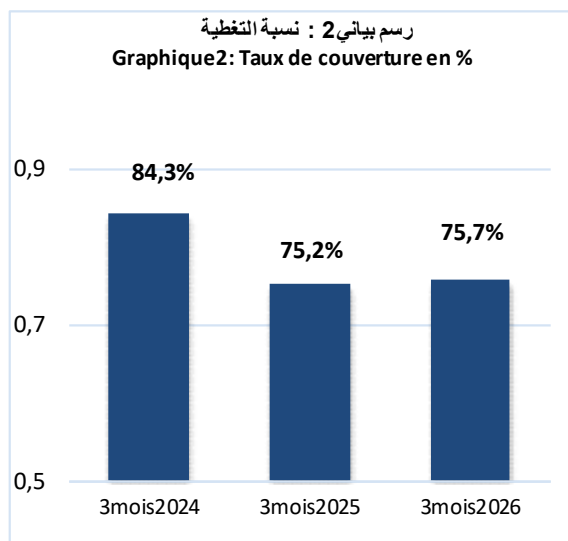
Tableau 1 : Les Valeurs aux prix courants des trois mois (Millions de Dinars)

Variation/التغيرات		2026	2025	2024	
2026/25	2025/24				
6,1%	5,9%-	16266,8	15325,1	16287,9	Exportations/الصادرات
5,5%	5,5%	21499,5	20374,6	19315,3	Importations/الواردات
		5232,7-	5049,5-	3027,4-	حصيلة المبادلات Solde Commercial
		75,7%	75,2%	84,3%	نسبة التغطية Taux de couverture

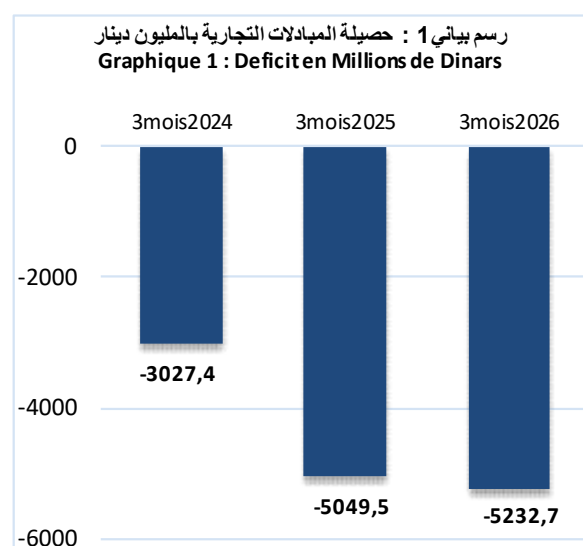
Source:INS

Suite à cette évolution au niveau des exportations (+6,1%) et des importations (+5,5%), le déficit commercial s'établit à un niveau de (-5232,7 MD) contre (-5049,5 MD) durant le premier trimestre de l'année 2025. Le taux de couverture a atteint un niveau de (75,7%) contre (75,2%) durant la même période de l'année 2025.

وقد نتج عن هذا التطور في الصادرات (+6,1%) والواردات (+5,5%) تسجيل عجز تجاري في حدود (-5232,7 م د) مقابل (-5049,5 م د) خلال الثلاثي الأول من سنة 2025. وقد بلغت نسبة تغطية الواردات بالصادرات (75,7%) مقابل (75,2%) خلال نفس الفترة من سنة 2025.



Source :INS



Source:INS

EXPORTATIONS

Selon les secteurs, les exportations ont enregistré une hausse dans le secteur des industries mécaniques et électriques de (+10,6%) et le secteur des industries agro-alimentaires de (+16,1%) à la suite de la hausse de nos ventes en huiles d'olives (1991,6 MD contre 1442,3 MD). De même une augmentation de (+6,2%) est enregistrée au niveau du secteur de l'énergie sous l'effet de l'augmentation de nos ventes des produits raffinés (247,5 MD contre 78,2 MD). Par ailleurs, les exportations ont enregistré une baisse dans le secteur mines, phosphates et dérivés de (-20,3%) et le secteur textile, habillement et cuirs de (-5%).

IMPORTATIONS

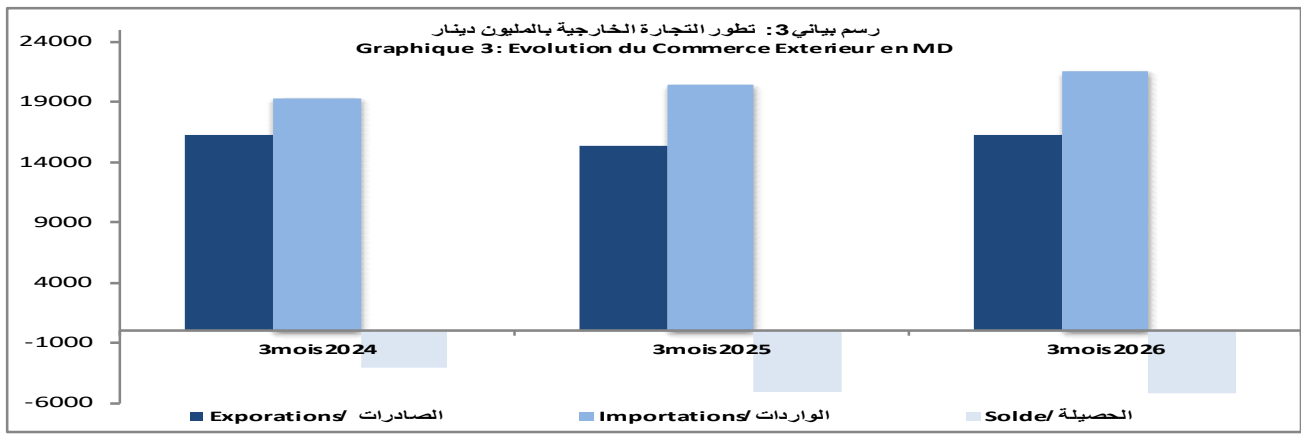
Selon le groupement des produits, les importations ont enregistré une augmentation au niveau de tous les groupes, notamment les produits alimentaires de (+13,9%), les biens d'équipement de (+5,3%), les produits énergétiques de (+4,2%), les biens de consommation de (+4,9%) et les produits des matières premières et demi-produits de (+4,5%).

الصادرات

حسب القطاعات سجل الصادرات ارتفاعا في قطاع الصناعات الميكانيكية والكهربائية بنسبة (+10,6%) وقطاع المنتجات الفلاحية والغذائية بنسبة (+16,1%) نتيجة الارتفاع المسجل في قيمة مبيعات زيت الزيتون (1991,6 م د مقابل 1442,3 م د). كذلك قطاع الطاقة بنسبة (+6,2%) نتيجة ارتفاع صادرات المواد المكررة (247,5 م د مقابل 78,2 م د). من ناحية أخرى شهدت الصادرات تراجعا في قطاع الفسفاط ومشتقاته بنسبة (-20,3%) وقطاع النسيج والملابس والجلد بنسبة (-5%).

الواردات

على مستوى مجموعة المواد شهدت الواردات ارتفاعا في جميع المواد، لا سيما المواد الغذائية بنسبة (+13,9%)، مواد التجهيز بنسبة (+5,3%)، مواد الطاقة بنسبة (+4,2%)، المواد الاستهلاكية بنسبة (+4,9%) والمواد الأولية ونصف المصنعة بنسبة (+4,5%).



Source: INS

REPARTITION GEOGRAPHIQUE

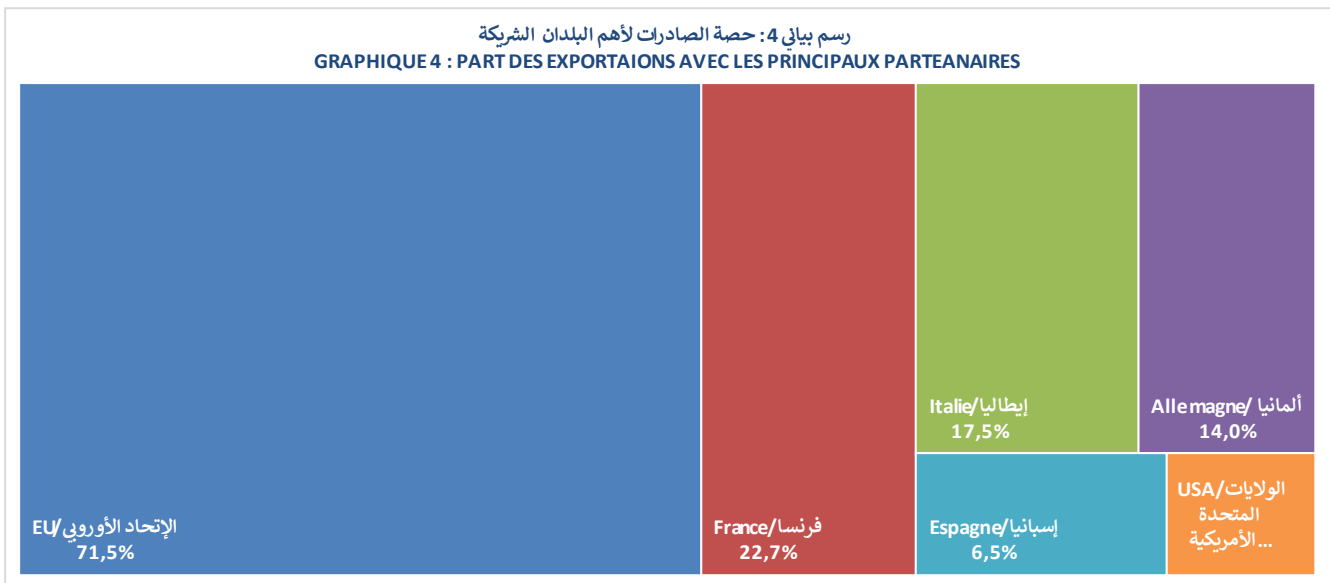
Les exportations tunisiennes vers l'union européenne durant le premier trimestre de l'année 2026, (71,5% du total des exportations) elles ont atteint la valeur de 11628,1 MD contre 10736,9 MD durant la même période en 2025. Les exportations sont en hausse avec la France (+10,6%), l'Italie (+4%) et l'Allemagne (+3,3%). En revanche, elles ont baissé avec certains partenaires européens, dont les Pays Bas (-15,9%) et la Grèce (-29,8%).

Vers les pays arabes, les exportations ont augmenté avec l'Égypte (+52,9%) et l'Arabie Saoudite (+80,6). En revanche elles ont baissé avec le Maroc (-39,5%) et avec l'Algérie et la Libye avec le même taux soit (-22,2%).

التوزيع الجغرافي

على صعيد التوزيع الجغرافي، بلغت الصادرات التونسية مع الاتحاد الأوروبي خلال الثلاثي الأول من سنة 2026 (71,5% من جملة الصادرات) ما قيمته 11628,1 م د مقابل 10736,9 م د خلال نفس الفترة من سنة 2025. وقد ارتفعت الصادرات مع فرنسا بنسبة (+10,6%)، مع إيطاليا بنسبة (+4%) ومع ألمانيا بنسبة (+3,3%). في المقابل انخفضت الصادرات مع بعض الشركاء الأوروبيين منها هولندا بنسبة (-15,9%) واليونان بنسبة (-29,8%) على الصعيد العربي، تبرز النتائج ارتفاع الصادرات مع مصر بنسبة (+52,9%) والمملكة العربية السعودية بنسبة (+80,6%). في المقابل تراجع الصادرات مع المغرب بنسبة (-39,5%) ومع الجزائر وليبيا بنفس النسبة (-22,2%).

رسم بياني 4: حصة الصادرات لأهم البلدان الشريكة
GRAPHIQUE 4 : PART DES EXPORTAIONS AVEC LES PRINCIPAUX PARTEANAIRES



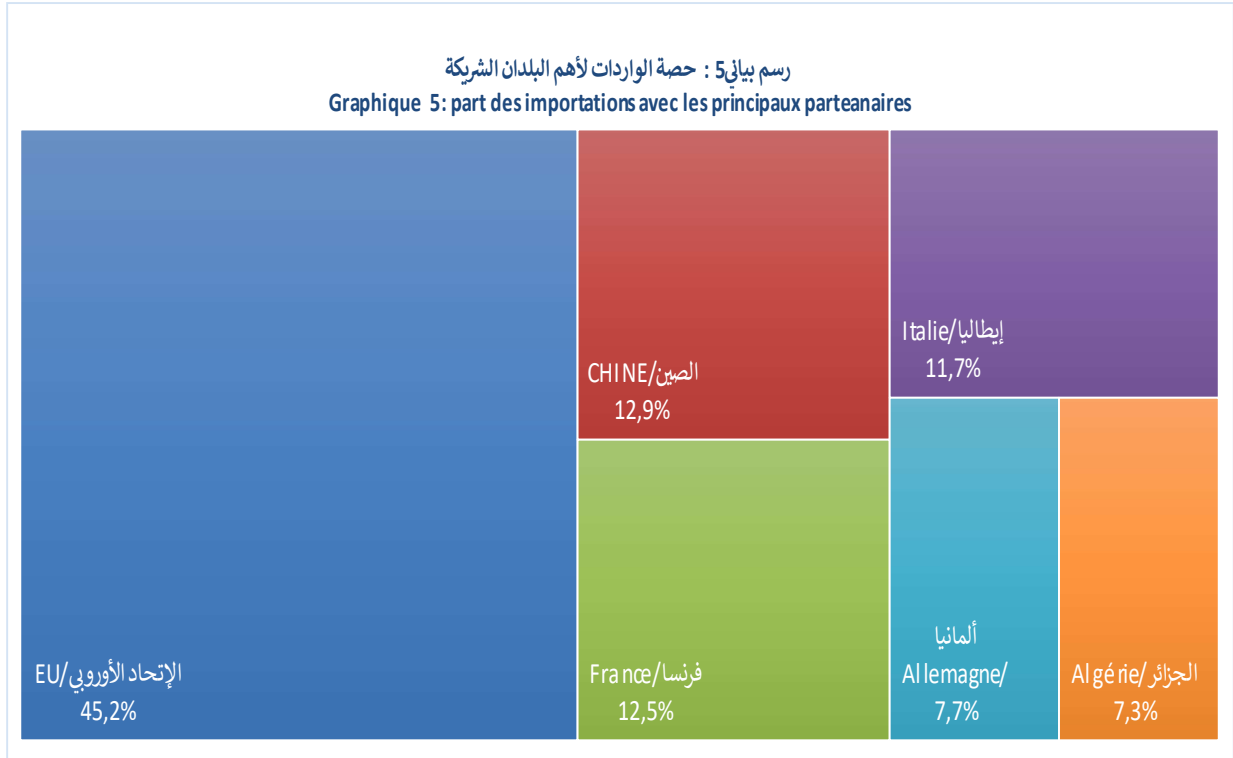
Source: INS

En ce qui concerne les importations avec l'union européenne (45,2% du total des importations), elles ont atteint 9722,5 MD contre 8744,3 MD durant le premier trimestre de l'année 2025. Les importations ont augmenté avec la France (+21,9%) et avec l'Italie (+13,8%). En revanche elles ont baissé avec l'Espagne (-4,1%) et avec la Grèce (-21,2%).

Hors union européenne, les importations ont augmenté avec la Turquie (+6,3%) et l'Inde (+39,5%). En revanche elles ont enregistré une diminution avec la Russie (-61,6%) et la Chine (-7,3%).

بخصوص الواردات، من الاتحاد الأوروبي (45,2% من إجمالي الواردات) فقد بلغت ما قيمته 9722,5 م د مقابل 8744,3 م د خلال الثلاثي الأول من سنة 2025. وقد ارتفعت الواردات مع العديد من الشركاء الأوروبيين منها فرنسا بنسبة (+21,9%) وإيطاليا بنسبة (+13,8%). في المقابل انخفضت مع إسبانيا بنسبة (-4,1%) ومع اليونان بنسبة (-21,2%).

خارج الإتحاد الأوروبي سجلت الواردات ارتفاعا مع تركيا بنسبة (+6,3%) ومع الهند (+39,5%). في حين تراجعت مع روسيا بنسبة (-61,6%) ومع الصين بنسبة (-7,3%).



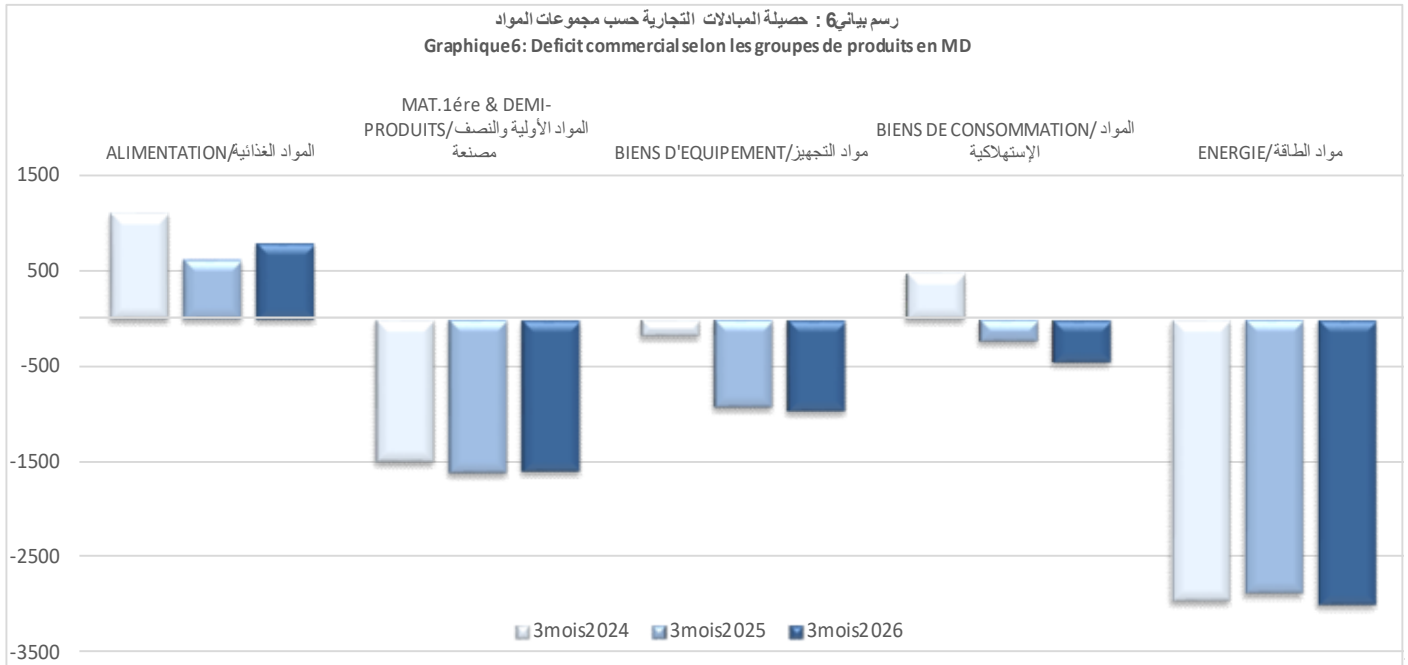
Source:INS

LE SOLDE DE LA BALANCE COMMERCIALE SELON LES GROUPES DE PRODUITS

Le solde de la balance commerciale est déficitaire de (-5232,7 MD). Ce déficit provient du groupe des produits énergétiques de (-2990,4 MD), des matières premières et demi-produits de (-1601,4 MD), des biens d'équipement de (-977 MD) et des biens de consommations (-462,2 MD). En revanche le groupe alimentation a enregistré un excédent de (+798,3 MD).

الميزان التجاري حسب مجموعات المواد

سجل الميزان التجاري للسلع عجزا على المستوى الجملي للمبادلات بلغ (- 5232.7 م د) وهو يعود إلى العجز المسجل في مجموعة مواد الطاقة (-2990,4 م د)، المواد الأولية والنصف مصنعة (-1601,4 م د)، مواد التجهيز (-977 م د)، والمواد الاستهلاكية (-462,2 م د). في حين سجلت المواد الغذائية فائضا (+798,3 م د).



Source:INS

D'autre part, il est à noter que le déficit de la balance commerciale hors énergie se réduit à (-2242,3 MD), tandis que le déficit de la balance énergétique s'établit à (-2990,4 MD) contre (-2881,7 MD) durant le premier trimestre de l'année 2025.

كما تبرز النتائج أن عجز الميزان التجاري دون احتساب قطاع الطاقة ينخفض إلى حدود (-2242,3 م د)، فيما بلغ العجز التجاري لقطاع الطاقة (-2990,4 م د) مقابل (-2881,7 م د) خلال الثلاثي الأول من سنة 2025.