

التجارة الخارجية بالأسعار الجارية

Commerce Extérieur

à prix Courant

ماي 2026

Mai 2026

Pour plus de détails, contacter l'unité de communication لمزيد الإرشادات الإتصال بوحدة الإعلام
Tél: (216) 71 891 002 : الهاتف Fax: (216) 71 792 559 : الفاكس

www.ins.tn

Prochaine publication : النشرية القادمة
Juin 2026 / 2026 جوان
Date prévue de parition : التاريخ المرتقب للصدور

Durant les cinq premiers mois de l'année 2026, Les échanges commerciaux ont atteint le niveau de 28169,8 MD à l'exportation et 38585,4 MD à l'importation.

Les résultats des échanges commerciaux de la Tunisie avec l'extérieur aux prix courants durant les cinq premiers mois de l'année 2026 montrent que les exportations ont atteint le niveau de 28169,8 MD contre 26831,5 MD durant la même période de l'année 2025.

Quant aux importations, elles ont atteint le niveau de 38585,4 MD contre 35197,2 MD durant la même période de l'année 2025.

سجلت المبادلات التجارية التونسية خلال الأشهر الخمسة الأولى من سنة 2026 ما قيمته 28169,8 م د على مستوى الصادرات و 38585,4 م د على مستوى الواردات.

أبرزت نتائج متابعة تطور المبادلات التجارية التونسية مع الخارج بالأسعار الجارية خلال الأشهر الخمسة الأولى من سنة 2026، أنّ قيمة الصادرات قد بلغت 28169,8 مليون ديناراً (م د) مقابل 26831,5 م د خلال نفس الفترة من سنة 2025.

أما الواردات فقد بلغت 38585,4 م د خلال الأشهر الخمسة الأولى من سنة 2026 مقابل 35197,2 م د تم تسجيلها خلال نفس الفترة من سنة 2025.

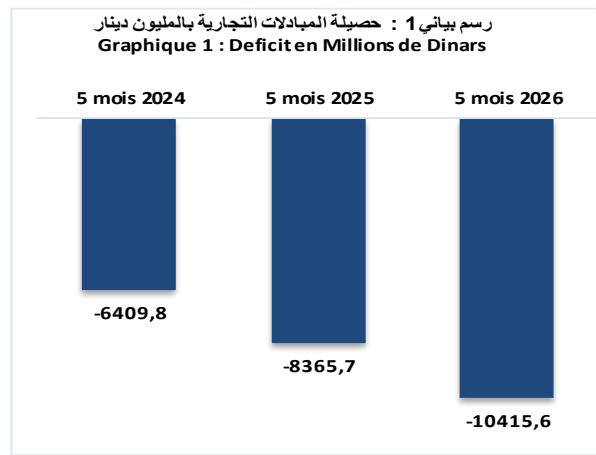
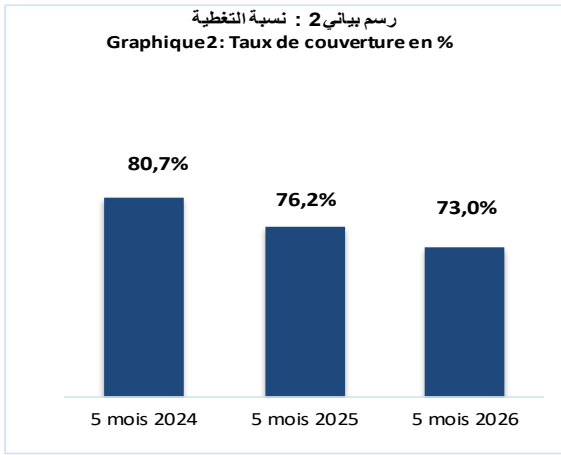
الجدول 1: القيمة الجمالية بالأسعار الجارية خلال الأشهر الخمسة الأولى (بالمليون ديناراً)

Tableau1 : Les Valeurs aux prix courants des cinq mois (Millions de Dinars)

التغيرات/Variation		2026	2025	2024	
2026/25	2025/24				
5,0%	0,3%	28169,8	26831,5	26750,0	الصادرات/Exportations
9,6%	6,1%	38585,4	35197,2	33159,7	الواردات/Importations
		10415,6-	8365,7-	6409,8-	حصيلة المبادلات Solde Commercial
		73,0%	76,2%	80,7%	نسبة التغطية Taux de couverture

Suite à cette évolution au niveau des exportations (+5%) et des importations (+9,6%), le déficit commercial s'établit à un niveau de (-10415,6 MD) contre (-8365,7 MD) durant les cinq premiers mois de l'année 2025. Le taux de couverture a atteint un niveau de (73%) contre (76,2%) durant la même période de l'année 2025.

وقد نتج عن هذا التطور في الصادرات (+5%) والواردات (+9,6%) تسجيل عجز تجاري في حدود (-10415,6 م د) مقابل (-8365,7 م د) خلال الأشهر الخمسة الأولى من سنة 2025. وقد بلغت نسبة تغطية الواردات بالصادرات (73%) مقابل (76,2%) خلال نفس الفترة من سنة 2025.



EXPORTATIONS

Selon les secteurs, les exportations ont enregistré une hausse dans le secteur des industries mécaniques et électriques de (+6,1%) et le secteur des industries agro-alimentaires de (+20%) à la suite de la hausse de nos ventes en huiles d'olives (3047,8 MD contre 2117,3 MD). De même une augmentation de (+37,7%) est enregistrée au niveau du secteur de l'énergie sous l'effet de l'augmentation de nos ventes des produits raffinés (636,9 MD contre 150,1 MD). Par ailleurs, les exportations ont enregistré une baisse dans le secteur mines, phosphates et dérivés de (-31,8%) et dans le secteur du textile, habillement et cuirs les exportations de (-6,2%).

IMPORTATIONS

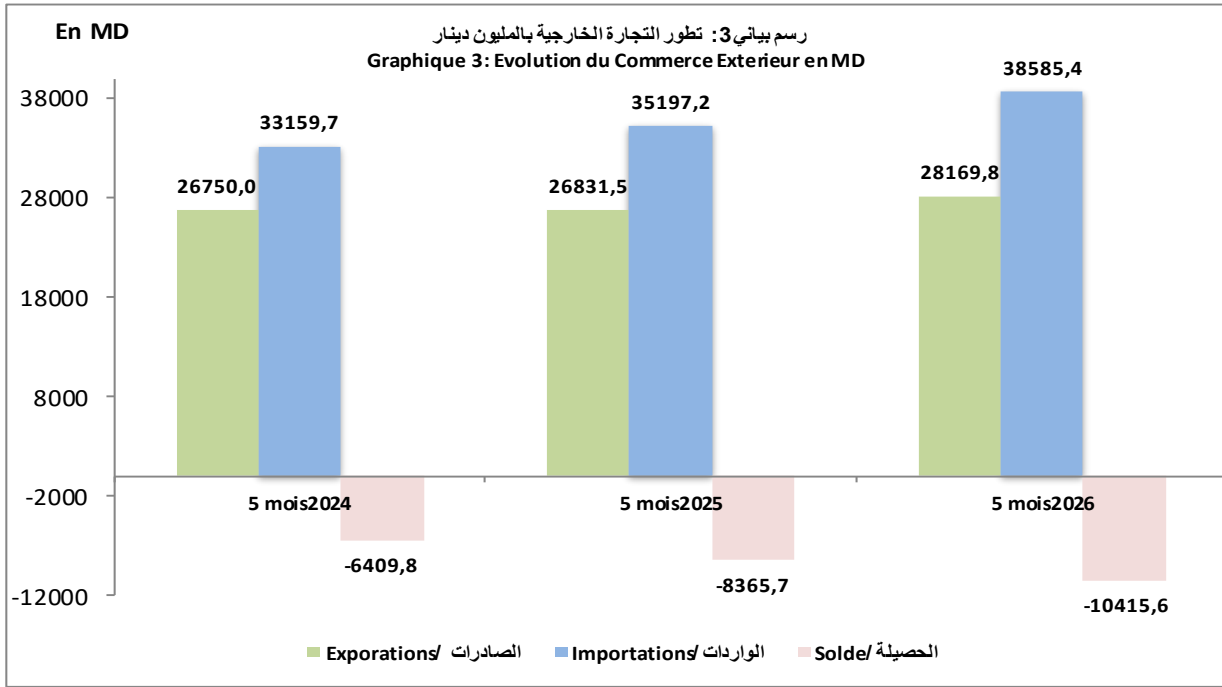
Selon le groupement des produits, les importations ont enregistré une augmentation au niveau de tous les groupes, notamment les produits énergétiques de (+35,1%), les produits alimentaires de (+20,1%), les biens d'équipement de (+4,1%), les biens de consommation de (+5,9%) et les produits des matières premières et demi-produits de (+1,5%).

الصادرات

حسب القطاعات سجلت الصادرات ارتفاعا في قطاع الصناعات الميكانيكية والكهربائية بنسبة (+6,1%) وقطاع المنتجات الفلاحية والغذائية بنسبة (+20%) نتيجة الارتفاع المسجل في قيمة مبيعات زيت الزيتون (3047,8 م د مقابل 2117,3 م د) وقطاع الطاقة بنسبة (+37,7%) نتيجة ارتفاع صادرات المواد المكررة (636,9 م د مقابل 150,1 م د). في المقابل شهدت الصادرات تراجعا في قطاع الفسفاط ومشتقاته بنسبة (-31,8%) وفي قطاع النسيج والملابس والجلد بنسبة (-6,2%).

الواردات

على مستوى مجموعة المواد شهدت الواردات ارتفاعا في جميع المواد، لا سيما مواد الطاقة بنسبة (+35,1%)، المواد الغذائية بنسبة (+20,1%)، مواد التجهيز بنسبة (+4,1%)، المواد الاستهلاكية بنسبة (+5,9%) والمواد الأولية ونصف المصنعة بنسبة (+1,5%).



REPARTITION GEOGRAPHIQUE

التوزيع الجغرافي

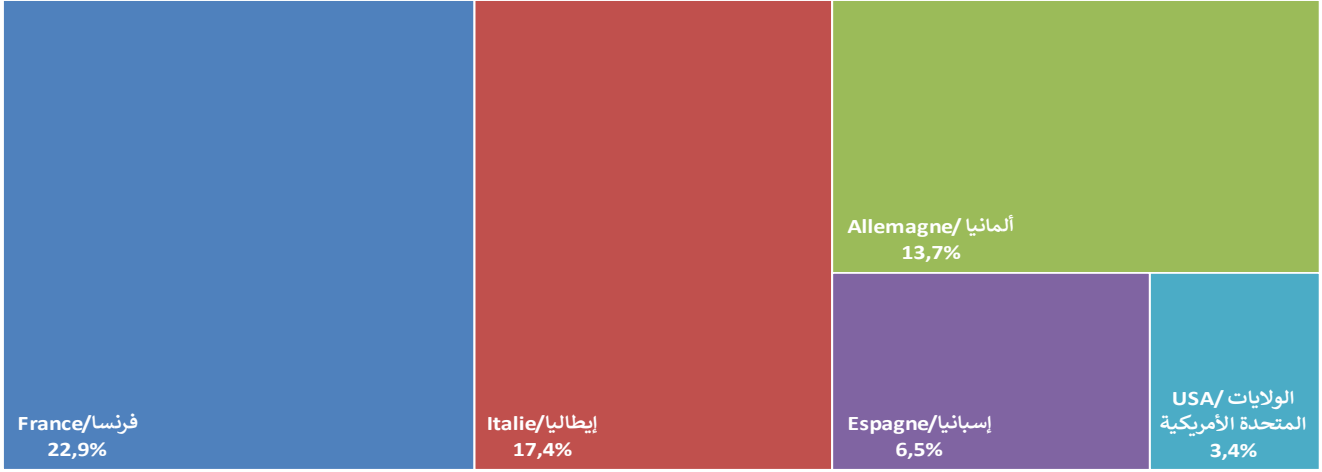
Les exportations tunisiennes vers l'union européenne durant les cinq premiers mois de l'année 2026, (71,5% du total des exportations) elles ont atteint la valeur de 20131,8 MD contre 18866,6 MD durant la même période en 2025. Les exportations sont en hausse avec la France (+6,7%) et avec l'Italie (+3,5%). En revanche, elles ont baissé avec certains partenaires européens, dont l'Allemagne (-1,3%) et les Pays Bas (-11,3%).

Vers les pays arabes, les exportations ont augmenté avec l'Égypte (+110%) et avec l'Arabie Saoudite (+59,9). En revanche elles ont baissé avec le Maroc (-37,7%), avec l'Algérie (-26%) et avec la Libye (-20,5%).

على صعيد التوزيع الجغرافي، بلغت الصادرات التونسية مع الاتحاد الأوروبي خلال الأشهر الخمسة الأولى من سنة 2026 (71,5% من جملة الصادرات) ما قيمته 20131,8 م د مقابل 18866,6 م د خلال نفس الفترة من سنة 2025. وقد ارتفعت الصادرات مع فرنسا بنسبة (+6,7%) ومع إيطاليا بنسبة (+3,5%). في المقابل انخفضت الصادرات مع بعض الشركاء الأوروبيين منها ألمانيا بنسبة (-1,3%) وهولندا بنسبة (-11,3%).

على الصعيد العربي، تبرز النتائج ارتفاع الصادرات مع مصر بنسبة (+110%) والمملكة العربية السعودية بنسبة (+59,9%). في المقابل تراجع الصادرات مع المغرب بنسبة (-37,7%) ومع الجزائر بنسبة (-26%) ومع ليبيا بنسبة (-20,5%).

Graphique 4 : part des exportations avec les principaux partenaires



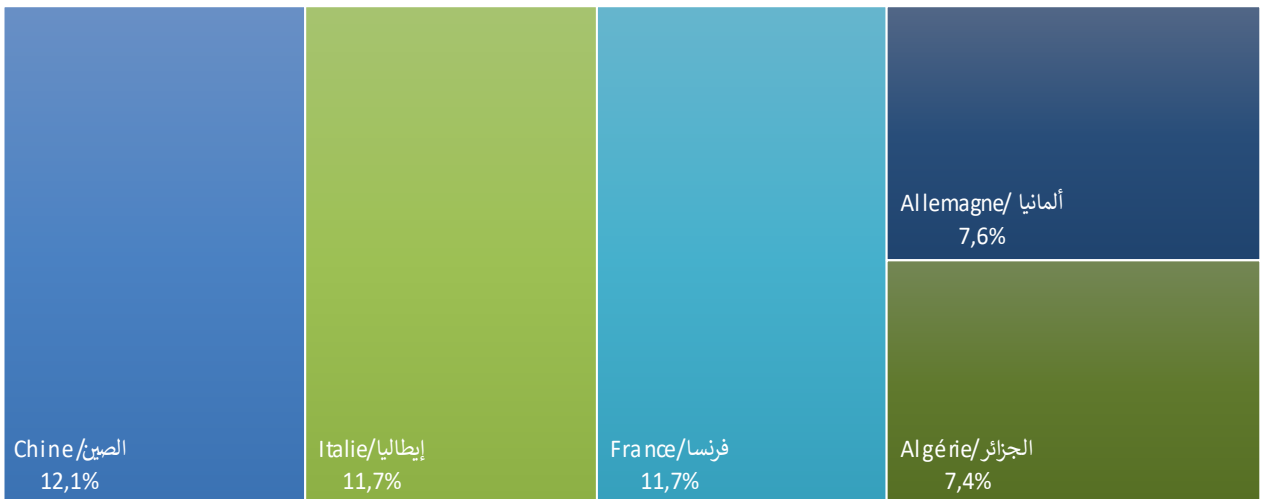
En ce qui concerne les importations avec l'union européenne (44,2% du total des importations), elles ont atteint la valeur de 17045,7 MD contre 15466,3 MD durant les cinq premiers mois de l'année 2025. Les importations ont augmenté avec la France (+17,3%) et avec l'Italie (+10,7%). En revanche elles ont baissé avec la Belgique (-2%) et avec l'Espagne (-3%).

Hors union européenne, les importations ont augmenté avec la Turquie (+6,2%) et avec l'Inde (+23,6%). En revanche elles ont enregistré une diminution avec la Russie (-40,1%) et avec la Chine (-1,9%).

بخصوص الواردات، من الاتحاد الأوروبي (44,2% من إجمالي الواردات) فقد بلغت ما قيمته 17045,7 م د مقابل 15466,3 م د خلال الأشهر الخمسة الأولى من سنة 2025. وقد ارتفعت الواردات مع العديد من الشركاء الأوروبيين منها فرنسا بنسبة (+17,3%) وإيطاليا بنسبة (+10,7%). في المقابل انخفضت مع بلجيكا بنسبة (-2%) ومع إسبانيا بنسبة (-3%).

خارج الإتحاد الأوروبي سجلت الواردات ارتفاعا مع تركيا بنسبة (+6,2%) ومع الهند (+23,6%). في حين تراجعت مع روسيا بنسبة (-40,1%) ومع الصين بنسبة (-1,9%).

Graphique 5 : part des importations avec les principaux partenaires

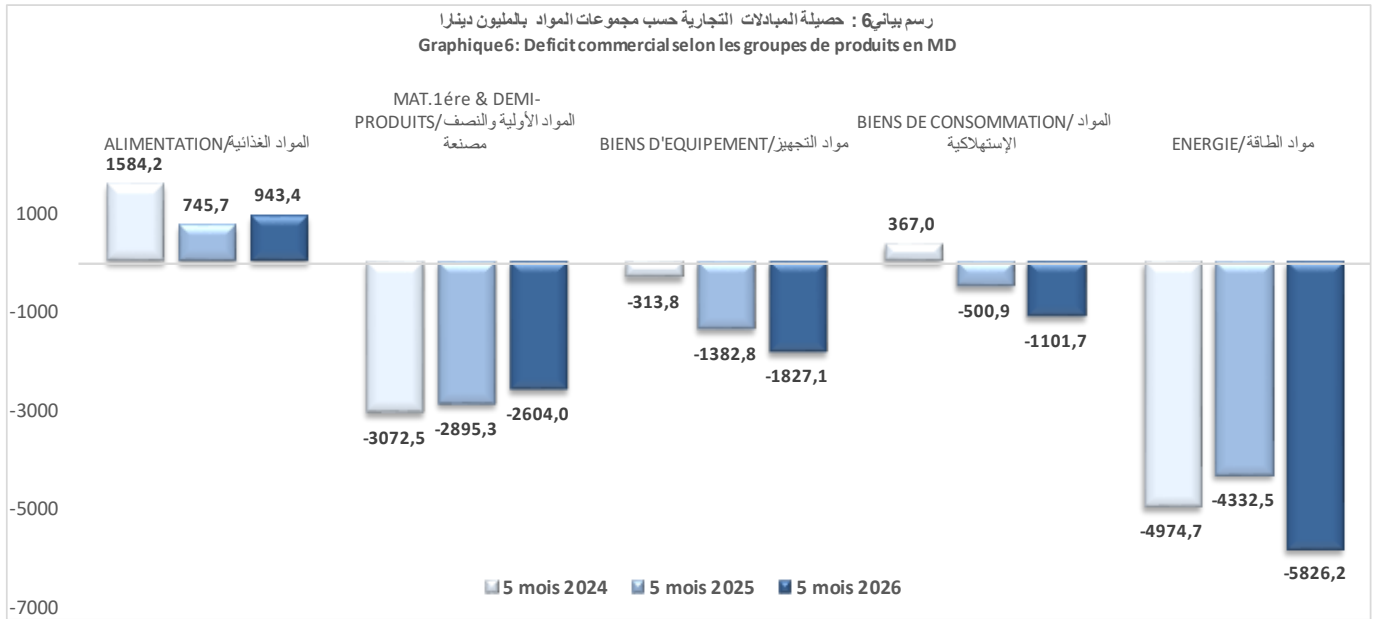


LE SOLDE DE LA BALANCE COMMERCIALE SELON LES GROUPES DE PRODUITS

Le solde de la balance commerciale est déficitaire de (-10415,6 MD). Ce déficit provient du groupe des produits énergétiques de (-5826,2 MD), des matières premières et demi-produits de (-2604 MD), des biens d'équipement de (-1827,1 MD) et des biens de consommations (-1101,7 MD). En revanche le groupe alimentation a enregistré un excédent de (+943,4 MD).

الميزان التجاري حسب مجموعات المواد

سجل الميزان التجاري للسلع عجزا على المستوى الجملي للمبادلات بلغ (- 10415,6 م د) وهو يعود إلى العجز المسجل في مجموعة مواد الطاقة (-5826,2 م د)، المواد الأولية والنصف مصنعة (-2604 م د)، مواد التجهيز (-1827,1 م د)، والمواد الاستهلاكية (-1101,7 م د). في حين سجلت المواد الغذائية فائضا (+943,4 م د).



D'autre part, il est à noter que le déficit de la balance commerciale hors énergie se réduit à (-4589,4 MD), tandis que le déficit de la balance énergétique s'établit à (-5826,2 MD) contre (-4332,5 MD) durant les cinq premiers mois de l'année 2025.

كما تبرز النتائج أن عجز الميزان التجاري دون احتساب قطاع الطاقة ينخفض إلى حدود (-4589,4 م د)، فيما بلغ العجز التجاري لقطاع الطاقة (-5826,2 م د) مقابل (-4332,5 م د) خلال الأشهر الخمسة الأولى من سنة 2025.