

باجة

من خلال التعداد العام للسكان والسكنى لسنة 2014

BÉJA

A travers le Recensement Général de la
Population et de l'Habitat 2014

Préface		توطئة
Caractéristiques démographiques de la population		الخصائص الديموغرافية للسكان
Répartition de la population par groupe d'âge, milieu et sexe	3	التوزيع النسبي للسكان حسب الفئة العمرية والوسط والجنس
Répartition de la population 15 ans et plus par état matrimonial	8	التوزيع النسبي للسكان 15 سنة فما فوق حسب الحالة الزوجية
Caractéristiques éducationnelles de la population		الخصائص التربوية للسكان
Répartition de la population 10 ans et plus par niveau d'instruction, milieu et sexe	15	التوزيع النسبي للسكان 10 سنوات فما فوق حسب المستوى التعليمي والوسط والجنس
Répartition de la population selon les indicateurs éducationnels , selon le milieu et le sexe	21	التوزيع النسبي للسكان حسب المؤشرات التربوية حسب الوسط والجنس
Caractéristiques économiques de la population		الخصائص الإقتصادية للسكان
Répartition de la population 15 ans et plus selon l'activité, milieu et sexe	28	التوزيع النسبي للسكان 15 سنة فما فوق حسب النشاط والوسط والجنس
Répartition des occupés 15 ans et plus selon le niveau d'instruction, milieu et sexe	33	التوزيع النسبي للسكان المشغولين 15 سنة فما فوق حسب المستوى التعليمي والوسط والجنس
Répartition des occupés 15 ans et plus selon le secteur d'activité, milieu et sexe	38	التوزيع النسبي للسكان المشغولين 15 سنة فما فوق حسب قطاع النشاط والوسط والجنس
Répartition des chômeurs 15 ans et plus selon le niveau d'instruction, milieu et sexe	44	التوزيع النسبي للسكان العاطلين عن العمل 15 سنة فما فوق حسب المستوى التعليمي والوسط والجنس
Répartition des chômeurs par groupe d'âge, milieu et sexe	49	التوزيع النسبي للسكان العاطلين عن العمل 15 سنة فما فوق حسب الفئة العمرية والوسط والجنس
Caractéristiques des ménages et leurs conditions de vie		خصائص الأسر وظروف عيشها
Répartition des ménages selon la source d'eau potable au niveau délégation et milieu	56	توزيع الأسر حسب مصادر التزود بالماء الصالح للشرب على مستوى المعتمدية والوسط
Répartition des ménages selon la source d'énergie et son utilisation au niveau délégation et milieu	59	توزيع الأسر حسب مصادر الطاقة واستعمالاتها على مستوى المعتمدية والوسط
Répartition des ménages selon le mode d'occupation, mode propriété au niveau délégation et milieu	62	توزيع الأسر حسب صفة سكن الأسرة وكيفية الملكية على مستوى المعتمدية والوسط
Répartition des ménages par la possession des moyens de loisir, au niveau délégation et milieu	64	توزيع الأسر حسب نسبة إمتلاك وسائل الترفيه على مستوى المعتمدية والوسط
Répartition des ménages selon la possession des électro ménagers au niveau délégation et milieu	66	توزيع الأسر حسب نسبة إمتلاك مواد التجهيز المنزلي على مستوى المعتمدية والوسط
Répartition des ménages selon la possession des moyens d'information et de communication au niveau de délégation et milieu	68	توزيع الأسر حسب نسبة إمتلاك وسائل الإتصال على مستوى المعتمدية والوسط
Caractéristiques des logements		خصائص المساكن
Répartition des logements par type au niveau délégation et milieu	71	توزيع المساكن حسب النوع على مستوى المعتمدية والوسط
Répartition des logements par nombre de pièces au niveau délégation et milieu	73	توزيع المساكن حسب عدد الغرف على مستوى المعتمدية والوسط
Répartition des logements par superficie couverte au niveau délégation et milieu	75	توزيع المساكن حسب المساحة المغطاة على مستوى المعتمدية والوسط
Répartition des logements par mode d'occupation au niveau délégation et milieu	78	توزيع المساكن حسب الإستغلال على مستوى المعتمدية والوسط
Répartition des logements par raccordements aux réseaux de services d'infrastructures au niveau délégation et milieu	81	توزيع المساكن حسب الإرتباط بشبكات خدمات البنية الأساسية على مستوى المعتمدية والوسط

Pourcentage des logements équipés de facilités et le nombre des logements sans facilités par délégation et milieu	83	توزيع المساكن حسب المجهزة بالمرافق وعدد المساكن الغير المجهزة على مستوى المعتمدية والوسط
Répartition des logements selon la distance séparant le logement du plus proche jardin d'enfant et école primaire par délégation et milieu	85	توزيع المساكن حسب المسافة التي تفصل المسكن عن أقرب روضة أو محضنة أطفال ومدرسة إبتدائية على مستوى المعتمدية والوسط
Répartition des logements selon la distance séparant le logement du plus proche collège ou lycée , par délégation et milieu	87	توزيع المساكن حسب المسافة التي تفصل المسكن عن أقرب مدرسة إعدادية والمعهد على مستوى المعتمدية والوسط
Répartition des logements selon la distance séparant le logement du plus proche Dispensaire ou hopital local , par délégation et milieu	89	توزيع المساكن حسب المسافة التي تفصل المسكن عن أقرب مستوصف أو مستشفى محلي على مستوى المعتمدية والوسط
Répartition des logements selon la distance séparant le logement du plus proche établissement sportif et des jeunes , par délégation et milieu	91	توزيع المساكن حسب المسافة التي تفصل المسكن عن أقرب منشأة شبابية أو رياضية على مستوى المعتمدية والوسط
Caractéristiques migratoire entre 2009-2014		خصائص الهجرة بين 2009-2014
Répartition des migrants selon la délégation de résidence en 2014 et raisons de sortie, sexe et milieu entre 2009 et 2014	95	توزيع المهاجرين حسب معتمدية الإقامة سنة 2014 وأسباب المغادرة والجنس والوسط بين 2009-2014
Répartition des immigrants et des émigrants selon la délégation de résidence, les raisons d'émigration , sexe et milieu entre 2009 et 2014	100	الهجرة الخارجية: توزيع الوافدين والمغادرين خلال فترة 2009-2014 حسب معتمدية الإقامة وأسباب المغادرة والجنس والوسط
Liste des tableaux	121	قائمة الجداول

L'Institut National de la Statistique a réalisé les travaux de dénombrement entre 23 Avril et 20 Mai 2014. Dans une première phase, il a commencé l'exploitation des données en produisant les premiers indicateurs relatifs au nombre de la population, logements et ménages au niveau de toutes les divisions administratives (Gouvernorat, Délégation, Secteur, Municipalité et arrondissement). Ces indicateurs sont désagrégés par milieu.

Au deuxième phase, l'INS a démarré l'exploitation de 23% des questionnaires du recensement afin de diffuser les premiers résultats relatifs aux caractéristiques démographiques, éducationnelles et économiques, et les caractéristiques de la migration interne et externe, et le transport et la couverture sociale de la population ainsi que leurs conditions de vie et ceci par gouvernorat et par milieu.

Dans une troisième phase, l'INS a poursuivi l'exploitation exhaustive des questionnaires du recensement qui a abouti à des résultats détaillés au niveau de toutes les divisions administratives, objet de cette publication contenant les indicateurs relatifs aux thèmes suivants :

- Caractéristiques démographiques relatives aux structures par âge et par état matrimonial de la population
- Caractéristiques éducationnelles relatives aux niveaux d'instruction, an alphabétisation, utilisation de l'internet et taux de scolarisation,
- Caractéristiques économiques relatives à la population active occupée et chômeurs,
- Conditions d'habitat,
- Conditions de vie des ménages relatives à l'infrastructure et la possession d'équipements,
- La migration interne et ses raisons,
- La migration externe et ses raisons.

Tous ces indicateurs sont présentés selon le milieu communal et non communal et une désagrégation par sexe pour les individus.

A chaque gouvernorat est consacré un livret contenant tous ces indicateurs classés par thème (24 livrets).

أنجز المعهد الوطني للإحصاء الأشغال الميدانية للتعداد العام للسكان والسكنى خلال الفترة المتراوحة بين 23 أبريل و 20 ماي 2014، ثم انطلق في معالجة المعطيات واستغلال نتائجها ونشرها، ثم قام المعهد في مرحلة أولى بنشر النتائج المتعلقة بعدد السكان والمساكن والأسر على مستوى الوحدات الإدارية المتمثلة في الولاية والمعتمدية والمنطقة أو العمادة ميوبة حسب الوسط.

وتم في مرحلة ثانية استغلال عينة متكونة من خمس استمارات التعداد واستخراج النتائج الأولى المتعلقة بالخصائص الديمغرافية والتربوية والاقتصادية وخصائص الهجرة الداخلية والخارجية والنقل والتغطية الاجتماعية وظروف عيش الأسر وذلك على مستوى الولايات والوسط.

وفي مرحلة ثالثة عمل المعهد على استغلال كل استمارات التعداد بشكل شامل مكن من استخراج النتائج المفصلة على مستوى كل الوحدات الإدارية وتهم كل المحاور الواردة بالاستمارة موضوع هذه النشرة التي تتضمن بيانات ومؤشرات على مستوى المعتمديات وتتعلق أساسا بـ:

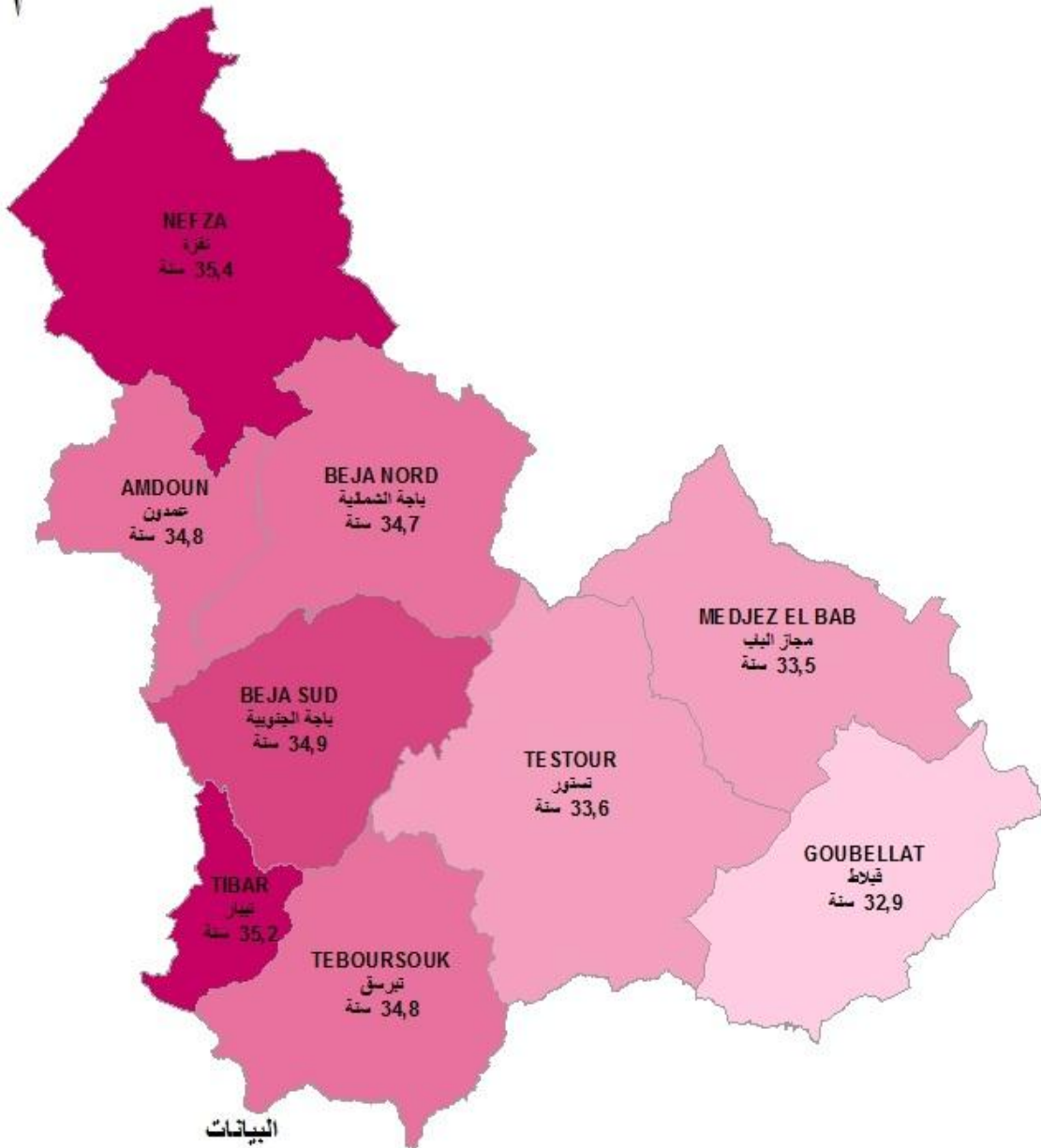
- الخصائص الديمغرافية للسكان من حيث الهيكلية العمرية والحالة المدنية،
- الخصائص التربوية للسكان من حيث المستوى التعليمي ومستوى الأمية واستعمال الأنترنت ونسب التمدرس،
- الاشتغال حسب القطاعات والمستوى التعليمي والبطالة حسب المستوى التعليمي والهيكلية العمرية للسكان،
- ظروف السكن من حيث خاصية المسكن،
- ظروف عيش الأسرة من حيث ولوجها للخدمات الأساسية وامتلاكها للتجهيزات الضرورية،
- الهجرة الداخلية وأسبابها،
- الهجرة الخارجية وأسبابها،

وتجدر الإشارة إلى أن هذه المعطيات ميوبة حسب الوسط (بلدي وغير بلدي) وحسب الجنس بالنسبة للبيانات المتعلقة بالسكان. بالإضافة إلى أنه وقع إعداد نشرات تتضمن هذه المؤشرات لكل ولاية من ولايات الجمهورية (24 نشرية).

الخصائص الديموغرافية للسكان

Caractéristiques démographiques


متوسط العمر Age moyen



البيانات

حدود المعتمديات

متوسط العمر (سنة)



التوزيع النسبي للسكان حسب الفئة العمرية و الوسط و الجنس (%)

Répartition de la population par groupe d'âge, milieu et sexe (%)

Délégation	Total milieu Total sexe										عدد السكان Population	المعتدية
	60 سنة/سنة فما فوق ans et plus	59 - 50 سنة/سنة ans	49 - 40 سنة/سنة ans	39 - 30 سنة/سنة ans	29 - 20 سنة/سنة ans	19 - 15 سنة/سنة ans	14 - 10 سنة/سنة ans	9 - 5 سنوات/ات ans	4 - 0 سنوات/ات ans	مجموع الجنسين		
Béja Nord	13,89	12,85	14,33	14,95	14,95	7,43	7,06	6,86	7,68	7,99	71198	باجة الشمالية
Béja Sud	14,33	12,38	14,09	15,76	14,75	7,46	6,58	6,65	7,99	8,24	38101	باجة الجنوبية
Amdoun	16,71	11,18	13,36	13,98	12,76	7,67	8,06	8,04	8,24	8,24	21187	عدون
Nefza	16,83	11,78	13,09	13,91	14,16	8,18	7,36	6,90	7,80	7,80	48101	نفزة
Teboursouk	14,64	12,69	13,81	14,08	14,83	7,90	7,24	7,26	7,56	7,56	22115	تبرسق
Tibar	17,18	11,08	13,54	14,53	12,30	6,75	7,77	8,40	8,47	8,47	11206	تبار
Testour	13,69	11,11	13,11	15,38	15,70	7,56	7,02	7,68	8,76	8,76	33613	تستور
Goubellat	13,04	9,84	13,41	16,22	15,91	7,02	7,29	8,05	9,22	9,22	15762	قبلاط
Mdjez Elheb	12,35	11,87	13,99	15,88	16,06	7,14	6,88	7,13	8,70	8,70	41749	مجاز الباب
Total	14,51	11,94	13,74	14,98	14,82	7,53	7,14	7,20	8,14	8,14	303032	المجموع
Total Tunisie	11,38	10,64	12,95	15,77	17,17	7,77	7,27	7,83	9,21	9,21	10982476	مجموع الجمهورية

التوزيع النسبي للسكان حسب الفئة العمرية و الوسط و الجنس (%)
Répartition de la population par groupe d'âge, milieu et sexe (%)

Délégation	Total Masculin Total milieu										عدد السكان Population	المعتدية
	60 سنة/سنة فما فوق ans et plus	59 - 50 سنة/سنة ans	49 - 40 سنة/سنة ans	39 - 30 سنة/سنة ans	29 - 20 سنة/سنة ans	19 - 15 سنة/سنة ans	14 - 10 سنة/سنة ans	9 - 5 سنوات/ات ans	4 - 0 سنوات/ات ans	مجموع الذكور مجموع الوسطين		
Béja Nord	13,72	13,09	13,96	14,54	14,61	7,56	7,27	7,20	8,06	8,06	35569	باجة الشمالية
Béja Sud	13,78	12,30	13,77	15,62	14,60	7,50	6,91	7,03	8,49	8,49	19022	باجة الجنوبية
Amdoun	17,33	10,93	13,19	13,22	12,71	8,10	8,18	8,00	8,33	8,33	10582	عدون
Nefza	17,22	11,46	12,19	13,42	14,50	8,51	7,62	7,13	7,93	7,93	23634	نفزة
Teboursouk	14,34	12,31	13,02	13,80	15,11	8,27	7,66	7,54	7,95	7,95	11085	تبرسق
Tibar	16,79	10,69	13,91	14,04	11,66	6,89	8,00	9,27	8,75	8,75	5472	تبار
Testour	13,00	11,14	12,75	15,27	16,25	7,57	7,17	7,70	9,13	9,13	16992	تستور
Goubellat	12,86	9,06	12,69	16,62	15,99	7,19	7,58	8,38	9,63	9,63	8015	قبلاط
Mdjez Elheb	11,80	11,91	13,80	15,70	16,32	7,11	7,03	7,31	9,01	9,01	21011	مجاز الباب
Total	14,29	11,84	13,31	14,69	14,88	7,68	7,37	7,46	8,47	8,47	151382	المجموع
Total Tunisie	11,19	10,69	12,79	15,30	16,90	7,93	7,53	8,13	9,55	9,55	5472251	مجموع الجمهورية

التوزيع النسبي للسكان حسب الفئة العمرية و الوسط و الجنس (%)
Répartition de la population par groupe d'âge, milieu et sexe (%)

Délégation	Total Féminin Total milieu													عدد السكان Population	المعتدية
	60 سنة فما فوق et plus	59 - 50 سنة/ans	49 - 40 سنة/ans	39 - 30 سنة/ans	29 - 20 سنة/ans	19 - 15 سنة/ans	14 - 10 سنة/ans	9 - 5 سنوات/ans	4 - 0 سنوات/ans	مجموع الإناث مجموع الوسطين					
بéja Nord	14,06	12,61	14,69	15,36	15,29	7,31	6,84	6,53	7,31	35629	باجة الشمالية				
بéja Sud	14,88	12,46	14,41	15,89	14,90	7,42	6,25	6,27	7,51	19079	باجة الجنوبية				
Amdoun	16,09	11,42	13,52	14,75	12,80	7,24	7,94	8,09	8,16	10605	عدون				
Nefza	16,44	12,09	13,96	14,39	13,82	7,86	7,10	6,68	7,66	24467	نقرة				
Teboursouk	14,93	13,07	14,61	14,36	14,54	7,53	6,81	6,98	7,16	11030	تبرسق				
Tibar	17,54	11,46	13,18	15,00	12,90	6,61	7,55	7,57	8,20	5734	تبار				
Testour	14,40	11,07	13,48	15,48	15,13	7,54	6,86	7,67	8,37	16621	تستور				
Goubellat	13,22	10,65	14,15	15,81	15,81	6,86	6,98	7,71	8,80	7747	قبلاط				
Mdjez Elheb	12,92	11,83	14,18	16,06	15,79	7,17	6,73	6,94	8,38	20738	مجاز الباب				
Total	14,72	12,04	14,16	15,27	14,76	7,38	6,90	6,94	7,81	151650	المجموع				
Total Tunisie	11,57	10,58	13,11	16,25	17,44	7,62	7,02	7,54	8,87	5510222	مجموع الجمهورية				

التوزيع النسبي للسكان حسب الفئة العمرية و الوسط و الجنس (%)

التوزيع النسبي للسكان حسب الفئة العمرية و الوسط و الجنس (%)
Répartition de la population par groupe d'âge, milieu et sexe (%)

Délégation	Milieu Communal Total sexe													عدد السكان Population	المعتدية
	60 سنة فما فوق et plus	59 - 50 سنة/ans	49 - 40 سنة/ans	39 - 30 سنة/ans	29 - 20 سنة/ans	19 - 15 سنة/ans	14 - 10 سنة/ans	9 - 5 سنوات/ans	4 - 0 سنوات/ans	وسط بلدي مجموع الجنسين					
بéja Nord	12,99	13,37	14,54	15,19	15,14	7,39	6,91	6,88	7,60	48986	باجة الشمالية				
بéja Sud	13,66	13,23	15,07	15,31	14,35	7,37	6,68	6,81	7,52	20974	باجة الجنوبية				
Amdoun	15,31	11,82	14,23	15,48	12,32	6,87	7,92	7,80	8,25	5356	عدون				
Nefza	13,06	11,67	13,82	15,90	13,45	7,60	7,14	7,70	9,67	7302	نقرة				
Teboursouk	14,07	12,93	14,43	14,23	14,12	7,79	7,30	7,56	7,57	11865	تبرسق				
Tibar	--	--	--	--	--	--	--	--	--	--	تبار				
Testour	13,08	11,25	13,68	15,21	15,32	7,40	7,14	7,91	8,99	13331	تستور				
Goubellat	9,35	10,44	13,01	15,84	18,24	7,15	7,49	8,70	9,79	4128	قبلاط				
Mdjez Elheb	11,51	12,58	14,57	15,55	16,24	7,17	6,94	7,04	8,40	22287	مجاز الباب				
Total	12,94	12,72	14,43	15,26	15,02	7,37	7,01	7,19	8,06	134229	المجموع				
Total Tunisie	10,96	11,13	13,38	16,05	17,23	7,50	7,06	7,66	9,03	7437551	مجموع الجمهورية				

التوزيع النسبي للسكان حسب الفئة العمرية و الوسط و الجنس (%)
Répartition de la population par groupe d'âge, milieu et sexe (%)

Délégation	Milieu Communal Masculin										عدد السكان Population	المعتدية
	60 سنة فما فوق ans et plus	59 - 50 ans/سنة	49 - 40 ans/سنة	39 - 30 ans/سنة	29 - 20 ans/سنة	19 - 15 ans/سنة	14 - 10 ans/سنة	9 - 5 ans/سنوات	4 - 0 ans/سنوات	وسط بلدي ذكور		
Béja Nord	12,57	13,83	14,28	14,78	14,45	7,51	7,17	7,41	8,01	24305	باجة الشمالية	
Béja Sud	13,31	13,50	14,73	14,75	14,19	7,47	6,86	7,18	8,02	10403	باجة الجنوبية	
Amdoun	15,14	11,79	14,92	14,95	11,94	7,38	7,38	8,17	8,32	2655	عدون	
Nefza	13,48	11,84	14,37	14,76	12,31	8,44	6,94	7,99	9,86	3590	نفزة	
Teboursouk	13,58	12,74	13,75	13,87	14,18	8,10	7,94	7,94	7,91	5843	تبرسق	
Tibar	--	--	--	--	--	--	--	--	--	--	تيبار	
Testour	12,21	11,41	13,71	15,31	15,52	7,06	7,16	7,81	9,81	6617	تستور	
Goubellat	9,33	9,62	12,97	16,22	17,66	6,75	7,94	9,09	10,43	2091	قلاط	
Mdjez Elbeb	11,20	12,77	14,55	15,13	16,00	6,99	7,18	7,40	8,76	11103	مجاز اليب	
Total	12,56	12,95	14,28	14,86	14,63	7,45	7,21	7,57	8,49	66607	المجموع	
Total Tunisie	10,72	11,31	13,32	15,55	16,90	7,66	7,29	7,92	9,34	3713504	مجموع الجمهورية	

التوزيع النسبي للسكان حسب الفئة العمرية و الوسط و الجنس (%)

Répartition de la population par groupe d'âge, milieu et sexe (%)

Délégation	Milieu Communal Féminin										عدد السكان Population	المعتدية
	60 سنة فما فوق ans et plus	59 - 50 ans/سنة	49 - 40 ans/سنة	39 - 30 ans/سنة	29 - 20 ans/سنة	19 - 15 ans/سنة	14 - 10 ans/سنة	9 - 5 ans/سنوات	4 - 0 ans/سنوات	وسط بلدي إناث		
Béja Nord	13,41	12,91	14,80	15,60	15,83	7,26	6,65	6,35	7,20	24681	باجة الشمالية	
Béja Sud	14,00	12,97	15,41	15,86	14,50	7,28	6,50	6,45	7,03	10571	باجة الجنوبية	
Amdoun	15,48	11,85	13,55	15,99	12,70	6,37	8,44	7,44	8,18	2701	عدون	
Nefza	12,66	11,50	13,28	17,00	14,55	6,79	7,33	7,41	9,48	3712	نفزة	
Teboursouk	14,55	13,12	15,09	14,58	14,07	7,49	6,68	7,19	7,24	6022	تبرسق	
Tibar	--	--	--	--	--	--	--	--	--	--	تيبار	
Testour	13,94	11,09	13,66	15,12	15,13	7,74	7,12	8,01	8,19	6714	تستور	
Goubellat	9,37	11,29	13,05	15,46	18,84	7,56	7,02	8,29	9,13	2037	قلاط	
Mdjez Elbeb	11,81	12,39	14,58	15,97	16,47	7,34	6,71	6,67	8,05	11184	مجاز اليب	
Total	13,31	12,50	14,58	15,65	15,40	7,29	6,81	6,82	7,64	67622	المجموع	
Total Tunisie	11,21	10,96	13,43	16,54	17,55	7,34	6,83	7,41	8,72	3724047	مجموع الجمهورية	

التوزيع النسبي للسكان حسب الفئة العمرية و الوسط و الجنس (%)
Répartition de la population par groupe d'âge, milieu et sexe (%)

Délégation	Milieu non Communal										عدد السكان Population	المعتدية
	60 سنة فما فوق et plus	59 - 50 سنة/ans	49 - 40 سنة/ans	39 - 30 سنة/ans	29 - 20 سنة/ans	19 - 15 سنة/ans	14 - 10 سنة/ans	9 - 5 سنوات/ans	4 - 0 سنوات/ans	وسط غير بلدي Milieu non Communal		
Béja Nord	15,87	11,71	13,85	14,41	14,52	7,53	7,38	6,84	7,87	22212	باجة الشمالية	
Béja Sud	15,15	11,34	12,89	16,31	15,25	7,57	6,46	6,45	8,58	17127	باجة الجنوبية	
Amdoun	17,18	10,96	13,06	13,48	12,91	7,94	8,11	8,12	8,24	15831	عدون	
Nefza	17,50	11,80	12,96	13,56	14,28	8,28	7,40	6,76	7,46	40799	نفزة	
Teboursouk	15,29	12,40	13,10	13,91	15,64	8,03	7,16	6,92	7,54	10250	تبرسق	
Tibar	17,18	11,08	13,54	14,53	12,30	6,75	7,77	8,40	8,47	11206	تبار	
Testour	14,09	11,01	12,73	15,49	15,94	7,66	6,94	7,53	8,60	20282	تستور	
Goubellat	14,35	9,63	13,55	16,36	15,08	6,98	7,22	7,82	9,03	11634	قبلاط	
Mdjez Elheb	13,32	11,05	13,34	16,25	15,85	7,11	6,81	7,24	9,03	19462	مجاز الباب	
Total	15,75	11,32	13,18	14,76	14,67	7,66	7,24	7,21	8,20	168803	المجموع	
Total Tunisie	12,25	9,59	12,06	15,21	17,06	8,35	7,72	8,19	9,58	3544922	مجموع الجمهورية	

التوزيع النسبي للسكان حسب الفئة العمرية و الوسط و الجنس (%)

Répartition de la population par groupe d'âge, milieu et sexe (%)

Délégation	Milieu non Communal										عدد السكان Population	المعتدية
	60 سنة فما فوق et plus	59 - 50 سنة/ans	49 - 40 سنة/ans	39 - 30 سنة/ans	29 - 20 سنة/ans	19 - 15 سنة/ans	14 - 10 سنة/ans	9 - 5 سنوات/ans	4 - 0 سنوات/ans	وسط غير بلدي Milieu non Communal		
Béja Nord	16,20	11,48	13,26	14,02	14,95	7,65	7,50	6,75	8,18	11264	باجة الشمالية	
Béja Sud	14,34	10,85	12,62	16,69	15,10	7,53	6,96	6,86	9,05	8619	باجة الجنوبية	
Amdoun	18,07	10,65	12,62	12,64	12,97	8,34	8,45	7,94	8,33	7927	عدون	
Nefza	17,89	11,39	11,80	13,18	14,90	8,53	7,75	6,97	7,59	20044	نفزة	
Teboursouk	15,19	11,83	12,21	13,72	16,15	8,45	7,35	7,10	8,00	5242	تبرسق	
Tibar	16,79	10,69	13,91	14,04	11,66	6,89	8,00	9,27	8,75	5472	تبار	
Testour	13,50	10,97	12,14	15,25	16,72	7,90	7,18	7,62	8,70	10375	تستور	
Goubellat	14,11	8,86	12,59	16,76	15,41	7,34	7,46	8,13	9,35	5924	قبلاط	
Mdjez Elheb	12,47	10,94	12,96	16,34	16,68	7,25	6,87	7,21	9,29	9908	مجاز الباب	
Total	15,65	10,98	12,55	14,56	15,08	7,87	7,50	7,37	8,44	84775	المجموع	
Total Tunisie	12,18	9,38	11,66	14,76	16,92	8,50	8,04	8,57	9,99	1758747	مجموع الجمهورية	

التوزيع النسبي للسكان حسب الفئة العمرية و الوسط و الجنس (%)
Répartition de la population par groupe d'âge, milieu et sexe (%)

Délégation	Milieu non Communal										عدد السكان	وسيط غير بلدي	إناث	المعتدية
	60 سنة فما فوق ans et plus	59 - 50 سنة/ans	49 - 40 سنة/ans	39 - 30 سنة/ans	29 - 20 سنة/ans	19 - 15 سنة/ans	14 - 10 سنة/ans	9 - 5 سنوات/ans	4 - 0 سنوات/ans	Population				
Béja Nord	15,52	11,96	14,46	14,82	14,08	7,41	7,26	6,93	7,56	10948	باجة الشمالية			
Béja Sud	15,97	11,84	13,16	15,94	15,40	7,60	5,95	6,04	8,10	8508	باجة الجنوبية			
Amdoun	16,29	11,27	13,51	14,32	12,84	7,54	7,77	8,31	8,15	7904	عدون			
Nefza	17,12	12,19	14,08	13,92	13,69	8,05	7,59	6,55	7,34	20755	نفزة			
Teboursouk	15,40	13,00	14,02	14,10	15,12	7,59	6,97	6,73	7,07	5008	تبرسق			
Tibar	17,54	11,46	13,18	15,00	12,90	6,61	7,55	7,57	8,20	5734	تبار			
Testour	14,71	11,05	13,35	15,73	15,13	7,41	6,69	7,44	8,49	9907	تستور			
Goubellat	14,59	10,42	14,54	15,94	14,73	6,60	6,97	7,50	8,69	5710	قبلاط			
Mdjez Elbeb	14,20	11,16	13,72	16,16	14,99	6,97	6,75	7,26	8,77	9554	مجاز الباب			
Total	15,86	11,66	13,82	14,97	14,25	7,45	6,98	7,05	7,95	84028	المجموع			
Total Tunisie	12,32	9,80	12,45	15,65	17,20	8,20	7,40	7,81	9,18	1786175	مجموع الجمهورية			

التوزيع النسبي للسكان 15 سنة فما فوق حسب الحالة الزوجية و الوسط و الجنس (%)
Répartition de la population 15 ans et plus par état matrimonial milieu et sexe, (%)

Délégation	Total milieu Total sexe		مجموع الوسطين مجموع الجنسين				عدد السكان 15 سنة فما فوق Population 15 ans et plus	المعتدية
	مطلق Divorcé	أرمل Veuf	متزوج Marié	أعزب célibataire	أعزب célibataire	عدد السكان 15 سنة فما فوق Population 15 ans et plus		
Béja Nord	1,09	6,30	58,59	34,03	34,03	55815	باجة الشمالية	
Béja Sud	0,95	6,31	58,13	34,61	34,61	30014	باجة الجنوبية	
Amdoun	0,59	6,44	61,12	31,84	31,84	16030	عدون	
Nefza	0,47	5,93	60,64	32,95	32,95	37493	نفزة	
Teboursouk	0,97	6,56	57,88	34,59	34,59	17237	تبرسق	
Tibar	0,89	7,24	62,08	29,80	29,80	8445	تبار	
Testour	0,82	6,13	58,23	34,83	34,83	25728	تستور	
Goubellat	0,56	5,05	56,32	38,07	38,07	11891	قبلاط	
Mdjez Elbeb	0,86	5,74	57,69	35,70	35,70	32269	مجاز الباب	
Total	0,84	6,14	58,83	34,19	34,19	234922	المجموع	
Total Tunisie	1,26	5,12	56,81	36,81	36,81	8312215	مجموع الجمهورية	

التوزيع النسبي للسكان 15 سنة فما فوق حسب الحالة الزوجية و الوسط و الجنس (%)
Répartition de la population 15 ans et plus par état matrimonial milieu et sexe, (%)

Délégation	Total Masculin Total milieu		مجموع الذكور مجموع الوسطين				عدد السكان 15 سنة فما فوق Population 15 ans et plus	المعتدية
	مطلق Divorcé	أرمل Veuf	متزوج Marié	أعزب célibataire	أعزب célibataire	عدد السكان 15 سنة فما فوق Population 15 ans et plus		
Béja Nord	0,61	1,80	59,04	38,55	38,55	27552	باجة الشمالية	
Béja Sud	0,60	1,71	58,48	39,21	39,21	14756	باجة الجنوبية	
Amdoun	0,54	2,35	60,58	36,53	36,53	7989	عدون	
Nefza	0,30	1,70	60,29	37,72	37,72	18273	نفزة	
Teboursouk	0,68	1,76	57,95	39,61	39,61	8518	تبرسق	
Tibar	0,57	1,90	63,29	34,24	34,24	4048	تبار	
Testour	0,53	1,85	57,64	39,97	39,97	12913	تستور	
Goubellat	0,35	1,51	55,57	42,57	42,57	5964	قبلاط	
Mdjez Elbeb	0,57	1,25	57,09	41,09	41,09	16104	مجاز الباب	
Total	0,53	1,73	58,74	39,01	39,01	116117	المجموع	
Total Tunisie	0,66	1,16	56,97	41,21	41,21	4092719	مجموع الجمهورية	

التوزيع النسبي للسكان 15 سنة فما فوق حسب الحالة الزوجية و الوسط و الجنس (%)

Répartition de la population 15 ans et plus par état matrimonial milieu et sexe, (%)

Total Féminin Total milieu

مجموع الإناث مجموع الوسطين

المعتدية	عدد السكان 15 سنة فما فوق	أعزب	متزوج	أرمل	مطلق	ديورcé	Delegation
المعتدية	Population 15 ans et plus	célibataire	Marrié	Veuf	مطلق	Divorcé	
باجة الشمالية	28263	29,62	58,15	10,68	1,56		Béja Nord
باجة الجنوبية	15258	30,16	57,80	10,76	1,28		Béja Sud
عدون	8041	27,19	61,66	10,50	0,65		Amdoun
نفزة	19220	28,42	60,98	9,95	0,65		Nefza
تبرسق	8719	29,70	57,81	11,24	1,25		Teboursouk
تبار	4397	25,71	60,96	12,15	1,18		Tibar
تستور	12815	29,64	58,82	10,43	1,10		Testour
قبلاط	5927	33,54	57,08	8,60	0,78		Goubellat
مجاز الباب	16165	30,32	58,29	10,22	1,16		Mdjez Elbeh
المجموع	118805	29,49	58,92	10,46	1,13		Total
مجموع الجمهورية	4219496	32,54	56,66	8,96	1,84		Total Tunisie

التوزيع النسبي للسكان 15 سنة فما فوق حسب الحالة الزوجية و الوسط و الجنس (%)

Répartition de la population 15 ans et plus par état matrimonial milieu et sexe, (%)

Milieu Communal Total sexe

**مجموع الجنسين
وسط بلدي**

المعتدية	عدد السكان 15 سنة فما فوق	أعزب	متزوج	أرمل	مطلق	ديورcé	Delegation
المعتدية	Population 15 ans et plus	célibataire	Marrié	Veuf	مطلق	Divorcé	
باجة الشمالية	38511	34,09	58,20	6,39	1,32		Béja Nord
باجة الجنوبية	16567	34,34	58,13	6,31	1,21		Béja Sud
عدون	4074	31,14	60,71	7,37	0,79		Amdoun
نفزة	5514	30,64	63,52	5,17	0,67		Nefza
تبرسق	9203	33,86	57,72	7,13	1,29		Teboursouk
تبار	--	--	--	--	--		Tibar
تستور	10125	34,29	58,01	6,75	0,95		Testour
قبلاط	3056	38,22	56,02	5,10	0,65		Goubellat
مجاز الباب	17299	35,24	58,12	5,67	0,97		Mdjez Elbeh
المجموع	283517	33,54	59,33	5,93	1,20		Total
مجموع الجمهورية	5670820	36,20	57,11	5,18	1,51		Total Tunisie

التوزيع النسبي للسكان 15 سنة فما فوق حسب الحالة الزوجية و الوسط و الجنس (%)
Répartition de la population 15 ans et plus par état matrimonial milieu et sexe, (%)

Milieu Communal Masculin

وسط بلدي ذكور

المعتدية	عدد السكان 15 سنة فما فوق	أعزب	متزوج	أرمل	مطلق	Delegation
المعتدية	Population 15 ans et plus	célibataire	Marlé	Veuf	Divorcé	
باجة الشمالية	18815	38,42	59,29	1,60	0,69	Béja Nord
باجة الجنوبية	8108	38,78	58,72	1,75	0,75	Béja Sud
عدون	2022	36,52	60,96	1,93	0,59	Amdoun
نفزة	2701	34,95	63,94	0,85	0,26	Nefza
تبرسق	4452	38,85	58,54	1,86	0,74	Teboursouk
تبار	--	--	--	--	--	Tibar
تستور	4977	39,58	58,11	1,81	0,50	Testour
قلاط	1517	42,98	55,77	0,99	0,26	Goubellat
مجاز الباب	8511	39,82	58,31	1,27	0,60	Mdjez Elbeh
المجموع	51103	38,74	59,06	1,57	0,63	Total
مجموع الجمهورية	2801908	40,79	57,30	1,12	0,79	Total Tunisie

التوزيع النسبي للسكان 15 سنة فما فوق حسب الحالة الزوجية و الوسط و الجنس (%)
التوزيع النسبي للسكان 15 سنة فما فوق حسب الحالة الزوجية و الوسط و الجنس (%)

Répartition de la population 15 ans et plus par état matrimonial milieu et sexe, (%)

Milieu Communal Féminin

وسط بلدي إناث

المعتدية	عدد السكان 15 سنة فما فوق	أعزب	متزوج	أرمل	مطلق	Delegation
المعتدية	Population 15 ans et plus	célibataire	Marlé	Veuf	Divorcé	
باجة الشمالية	19696	29,95	57,15	10,97	1,92	Béja Nord
باجة الجنوبية	8459	30,09	57,57	10,69	1,66	Béja Sud
عدون	2052	25,84	60,46	12,73	0,98	Amdoun
نفزة	2813	26,49	63,12	9,32	1,07	Nefza
تبرسق	4751	29,18	56,95	12,06	1,81	Teboursouk
تبار	--	--	--	--	--	Tibar
تستور	5148	29,18	57,93	11,52	1,38	Testour
قلاط	1539	33,53	56,27	9,16	1,04	Goubellat
مجاز الباب	8788	30,79	57,94	9,93	1,33	Mdjez Elbeh
المجموع	53246	29,73	57,82	10,83	1,61	Total
مجموع الجمهورية	2868912	31,72	56,93	9,14	2,21	Total Tunisie

التوزيع النسبي للسكان 15 سنة فما فوق حسب الحالة الزوجية و الوسط و الجنس(%)
Répartition de la population 15 ans et plus par état matrimonial milieu et sexe, (%)

Milieu non Communal Total sexe

وسط غير بلدي مجموع الجنسين

المعتدية	عدد السكان 15 سنة فما فوق	أعزب	متزوج	أرمل	مطلق	Delegation
المعتدية	Population 15 ans et plus	célibataire	Marie	Veuf	Divorcé	
باجة الشمالية	17304	33,89	59,46	6,08	0,57	Béja Nord
باجة الجنوبية	13447	34,94	58,14	6,30	0,62	Béja Sud
عدون	11956	32,08	61,27	6,12	0,53	Amdoun
نفزة	31979	33,35	60,15	6,06	0,44	Nefza
تبرسق	8034	35,44	58,07	5,90	0,60	Teboursouk
تبار	8445	29,80	62,08	7,24	0,89	Tibar
تستور	15603	35,18	58,37	5,72	0,73	Testour
قلاط	8835	38,02	56,42	5,03	0,53	Goubellat
مجاز الباب	14970	36,23	57,20	5,82	0,74	Mdjez Elbeb
المجموع	130573	34,23	59,15	6,02	0,60	Total
مجموع الجمهورية	2641395	38,11	56,18	4,98	0,73	Total Tunisie

التوزيع النسبي للسكان 15 سنة فما فوق حسب الحالة الزوجية و الوسط و الجنس(%)
Répartition de la population 15 ans et plus par état matrimonial milieu et sexe, (%)

Milieu non Communal Masculin

وسط غير بلدي ذكور

المعتدية	عدد السكان 15 سنة فما فوق	أعزب	متزوج	أرمل	مطلق	Delegation
المعتدية	Population 15 ans et plus	célibataire	Marie	Veuf	Divorcé	
باجة الشمالية	8737	38,84	58,49	2,24	0,42	Béja Nord
باجة الجنوبية	6648	39,74	58,20	1,65	0,41	Béja Sud
عدون	5967	36,53	60,46	2,50	0,52	Amdoun
نفزة	15572	38,20	59,65	1,85	0,30	Nefza
تبرسق	4066	40,43	57,30	1,65	0,61	Teboursouk
تبار	4048	34,24	63,29	1,90	0,57	Tibar
تستور	7936	40,22	57,35	1,88	0,55	Testour
قلاط	4447	42,43	55,50	1,69	0,38	Goubellat
مجاز الباب	7593	42,51	55,74	1,22	0,53	Mdjez Elbeb
المجموع	65014	39,22	58,48	1,85	0,45	Total
مجموع الجمهورية	1290811	42,12	56,26	1,23	0,39	Total Tunisie

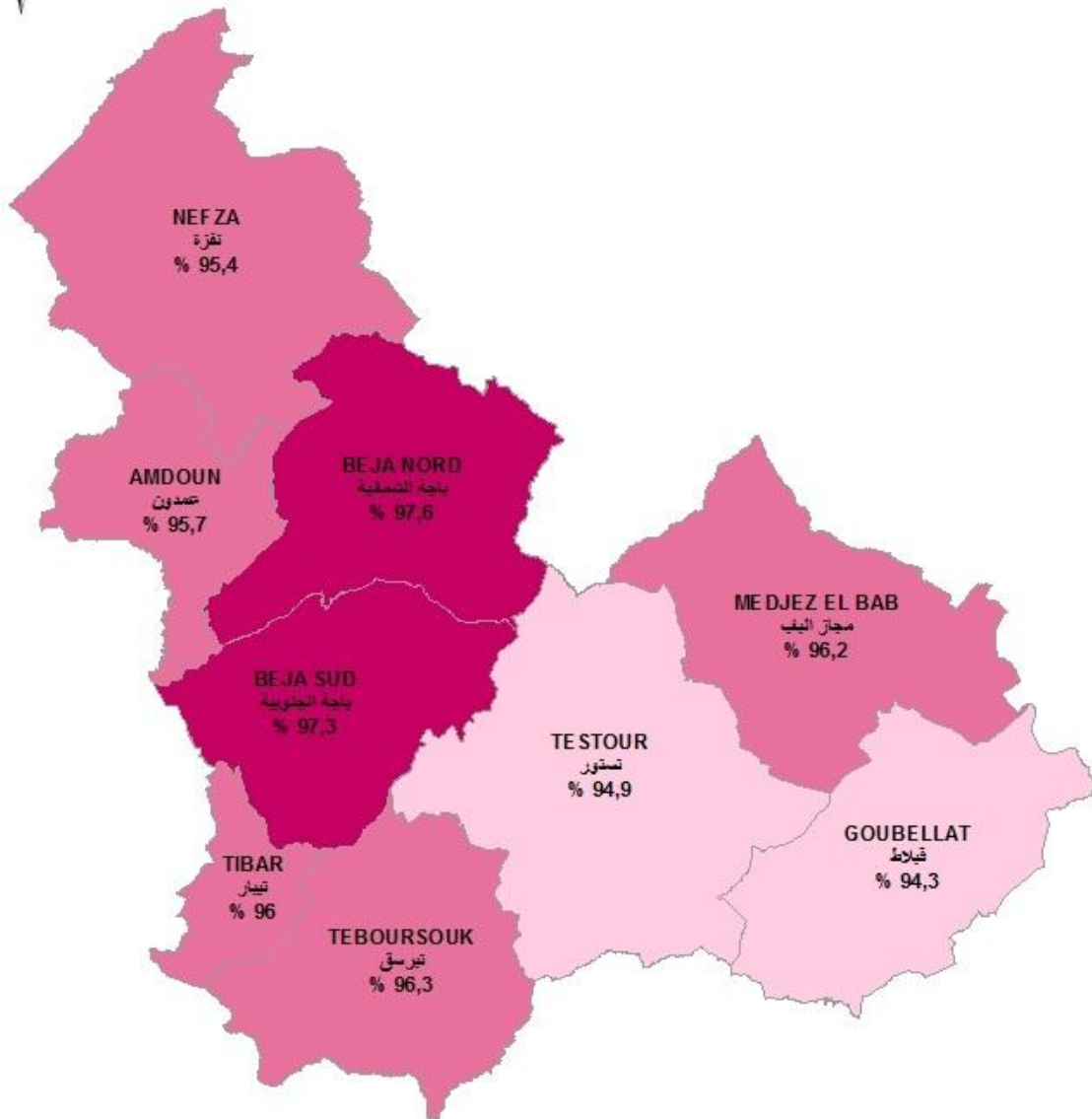
التوزيع النسبي للسكان 15 سنة فما فوق حسب الحالة الزوجية و الوسط و الجنس (%)
 Répartition de la population 15 ans et plus par état matrimonial milieu et sexe, (%)
وسط غير بلدي (إناث)
Milieu non Communal Féminin

المعمدية	عدد السكان 15 سنة فما فوق	أعزب	متزوج	أرمل	مطلق	Devoiced	Population 15 ans et plus	
باجة الشمالية	8567	28,85	60,45	9,99	0,71			
باجة الجنوبية	6799	30,25	58,08	10,84	0,82			
عدون	5989	27,66	62,07	9,74	0,53			
نفزة	16407	28,75	60,62	10,06	0,57			
تيرسوق	3968	30,32	58,85	10,26	0,58			
تيلار	4397	25,71	60,96	12,15	1,18			
تستور	7667	29,96	59,42	9,70	0,91			
قبلاط	4388	33,55	57,36	8,41	0,68			
مجال الباب	7377	29,77	58,71	10,56	0,96			
المجموع	65559	29,29	59,81	10,16	0,75			
مجموع الجمهورية	1350584	34,28	56,10	8,57	1,06			


الخصائص التربوية للسكان

Caractéristiques éducationnelles de la population

نسبة التمدرس (6 - 14 سنة)
Taux de scolarisation (6 - 14 ans)



البيانات



التوزيع النسبي للسكان 10 سنوات فما فوق حسب المستوى التعليمي و الوسط و الجنس (%)
Répartition de la population 10 ans et plus par Niveau d'instruction, milieu et sexe (%)

Total milieu Total sexe **مجموع الوسطين مجموع الجنسين**

المعتدلة	السكان 10 سنوات فأكثر	لا شيء	ابتدائي	ثانوي	عالي	المعتدلة
المعتدلة	Population 10 ans et plus	Néant	Primaire	Secondaire	Supérieur	المعتدلة
باجة الشمالية	60839	22,65	30,04	37,80	9,51	باجة الشمالية
باجة الجنوبية	32521	24,72	28,36	36,15	10,77	باجة الجنوبية
عدون	17735	39,31	33,21	23,14	4,35	عدون
نقرة	41031	39,85	28,36	26,42	5,38	نقرة
تبرسق	18836	30,49	32,83	30,37	6,31	تبرسق
تبرسق	9318	25,85	39,47	29,08	5,59	تبرسق
تستور	28089	31,26	30,99	30,81	6,94	تستور
قبلاط	13041	34,85	33,51	25,17	6,47	قبلاط
مجاز الباب	35140	24,06	31,79	35,28	8,87	مجاز الباب
المجموع	256550	29,26	30,84	32,14	7,75	المجموع
مجموع الجمهورية	9111076	19,34	31,99	36,57	12,10	مجموع الجمهورية

التوزيع النسبي للسكان 10 سنوات فما فوق حسب المستوى التعليمي و الوسط و الجنس (%)

Répartition de la population 10 ans et plus par Niveau d'instruction, milieu et sexe (%)

Total Masculin Total milieu **مجموع الذكور مجموع الوسطين**

المعتدلة	السكان 10 سنوات فأكثر	لا شيء	ابتدائي	ثانوي	عالي	المعتدلة
المعتدلة	Population 10 ans et plus	Néant	Primaire	Secondaire	Supérieur	المعتدلة
باجة الشمالية	30141	15,52	34,46	41,32	8,71	باجة الشمالية
باجة الجنوبية	16070	17,03	32,74	39,99	10,24	باجة الجنوبية
عدون	8854	30,49	39,82	25,99	3,69	عدون
نقرة	20074	31,04	33,37	30,30	5,29	نقرة
تبرسق	9367	22,90	37,37	33,96	5,78	تبرسق
تبرسق	4487	17,25	45,09	33,07	4,59	تبرسق
تستور	14133	23,39	34,97	34,84	6,80	تستور
قبلاط	6573	26,05	39,01	28,91	6,04	قبلاط
مجاز الباب	17581	17,58	35,32	38,78	8,32	مجاز الباب
المجموع	127280	21,51	35,44	35,80	7,25	المجموع
مجموع الجمهورية	4504915	12,87	34,85	40,28	12,01	مجموع الجمهورية

التوزيع النسبي للسكان 10 سنوات فما فوق حسب المستوى التعليمي و الوسط و الجنس (%)
Répartition de la population 10 ans et plus par Niveau d'instruction, milieu et sexe (%)

Total Féminin Total milieu

مجموع الإناث مجموع الوسطين

المعمدية	السكان 10 سنوات فأكثر	لا شيء	ابتدائي	ثانوي	عالي	المجموع الإناث
المعمدية	Population 10 ans et plus	Néant	Primaire	Secondaire	Supérieur	مجموع الوسطين
باجة الشمالية	30698	29,65	25,70	34,35	10,30	باجة الشمالية
باجة الجنوبية	16451	32,24	24,07	32,40	11,29	باجة الجنوبية
عدون	8881	48,09	26,61	20,29	5,01	عدون
نفزة	20957	48,28	23,56	22,70	5,46	نفزة
تبرسق	9469	38,01	28,33	26,82	6,83	تبرسق
تبار	4831	33,84	34,26	25,38	6,52	تبار
تستور	13956	39,23	26,97	26,73	7,07	تستور
قبلاط	6468	43,80	27,92	21,37	6,91	قبلاط
مجاز الباب	17559	30,55	28,26	31,77	9,42	مجاز الباب
المجموع	129270	36,90	26,32	28,54	8,24	المجموع
مجموع المعمدية	4606161	25,68	29,20	32,94	12,18	مجموع المعمدية

التوزيع النسبي للسكان 10 سنوات فما فوق حسب المستوى التعليمي و الوسط و الجنس (%)
Répartition de la population 10 ans et plus par Niveau d'instruction, milieu et sexe (%)

Milieu Communal Total sexe

وسط بلدي مجموع الجنسين

المعمدية	السكان 10 سنوات فأكثر	لا شيء	ابتدائي	ثانوي	عالي	مجموع الجنسين
المعمدية	Population 10 ans et plus	Néant	Primaire	Secondaire	Supérieur	مجموع الجنسين
باجة الشمالية	41895	15,67	27,57	44,05	12,72	باجة الشمالية
باجة الجنوبية	17969	16,51	24,85	42,55	16,09	باجة الجنوبية
عدون	4495	18,33	37,22	34,55	9,90	عدون
نفزة	6036	17,64	26,57	39,94	15,84	نفزة
تبرسق	10068	23,08	32,22	35,32	9,38	تبرسق
تبار	--	--	--	--	--	تبار
تستور	11078	24,85	29,05	35,82	10,28	تستور
قبلاط	3367	17,52	34,30	35,73	12,44	قبلاط
مجاز الباب	18844	18,79	29,73	39,09	12,39	مجاز الباب
المجموع	113752	18,14	28,58	40,58	12,71	المجموع
مجموع المعمدية	6196024	13,07	30,51	40,91	15,51	مجموع المعمدية

التوزيع النسبي للسكان 10 سنوات فما فوق حسب المستوى التعليمي و الوسط و الجنس (%)
Répartition de la population 10 ans et plus par Niveau d'instruction, milieu et sexe (%)

Délégation	Milieu Communal Masculin					السكان 10 سنوات فأكثر Population 10 ans et plus	المعتدية
	عالي Supérieur	ثانوي Secondaire	ابتدائي Primaire	لا شيء Néant	لا شيء Néant		
Béja Nord	11,88	47,90	30,33	9,88		20558	باجة الشمالية
Béja Sud	15,61	46,70	27,14	10,55		8822	باجة الجنوبية
Amdoun	8,89	40,57	38,45	12,09		2216	عدون
Nefza	15,49	45,32	28,17	11,02		2950	نفزة
Teboursouk	9,01	39,56	35,29	16,13		4916	تبرسق
Tibar	--	--	--	--		--	تبار
Testour	10,23	40,33	31,22	18,21		5452	تستور
Goubelat	11,94	40,97	35,51	11,58		1684	قبلاط
Mdjer Elbebi	11,83	42,48	31,89	13,80		9307	مجاز الباب
Total	12,12	44,70	30,97	12,20		55905	المجموع
Total Tunisie	15,37	44,44	32,15	8,04		3072628	مجموع الجمهورية

التوزيع النسبي للسكان 10 سنوات فما فوق حسب المستوى التعليمي و الوسط و الجنس (%)
Répartition de la population 10 ans et plus par Niveau d'instruction, milieu et sexe (%)

Milieu Communal Féminin

وسط بلدي إنثى

Délégation	Milieu Communal Féminin					السكان 10 سنوات فأكثر Population 10 ans et plus	المعتدية
	عالي Supérieur	ثانوي Secondaire	ابتدائي Primaire	لا شيء Néant	لا شيء Néant		
Béja Nord	13,52	40,33	24,90	21,24		21337	باجة الشمالية
Béja Sud	16,55	38,55	22,64	22,26		9147	باجة الجنوبية
Amdoun	10,88	28,70	36,02	24,40		2279	عدون
Nefza	16,17	34,80	25,05	23,98		3086	نفزة
Teboursouk	9,72	31,27	29,29	29,72		5152	تبرسق
Tibar	--	--	--	--		--	تبار
Testour	10,33	31,44	26,95	31,28		5626	تستور
Goubelat	12,95	30,48	33,10	23,47		1683	قبلاط
Mdjer Elbebi	12,94	35,78	27,62	23,67		9537	مجاز الباب
Total	13,28	36,59	26,27	23,87		57847	المجموع
Total Tunisie	15,65	37,44	28,89	18,02		3123396	مجموع الجمهورية

التوزيع النسبي للسكان 10 سنوات فما فوق حسب المستوى التعليمي و الوسط و الجنس (%)
Répartition de la population 10 ans et plus par Niveau d'instruction, milieu et sexe (%)

Milieu non Communal Total sexe

وسط غير بلدي مجموع الجنسين

المعتدبة	السكان 10 سنوات فأكثر	لا شيء	ابتدائي	ثانوي	عالي	المعتدبة
المعتدبة	Population 10 ans et plus	Néant	Primaire	Secondaire	Supérieur	المعتدبة
باجة الشمالية	18944	38,09	35,51	23,99	2,42	باجة الشمالية
باجة الجنوبية	14552	34,86	32,69	28,25	4,20	باجة الجنوبية
عدون	13240	46,43	31,84	19,26	2,47	عدون
نقرة	34995	43,68	28,66	24,09	3,57	نقرة
تبرسق	8768	39,01	33,52	24,69	2,78	تبرسق
تبار	9318	25,85	39,47	29,08	5,59	تبار
تستور	17011	35,44	32,26	27,55	4,76	تستور
قبلاط	9674	40,88	33,23	21,49	4,39	قبلاط
مجاز الباب	16296	30,15	34,18	30,87	4,80	مجاز الباب
المجموع	142798	38,13	32,65	25,42	3,80	المجموع
مجموع الجمهورية	2915052	32,67	35,15	27,34	4,84	مجموع الجمهورية

التوزيع النسبي للسكان 10 سنوات فما فوق حسب المستوى التعليمي و الوسط و الجنس (%)

Répartition de la population 10 ans et plus par Niveau d'instruction, milieu et sexe (%)

Milieu non Communal Masculin

وسط غير بلدي ذكور

المعتدبة	السكان 10 سنوات فأكثر	لا شيء	ابتدائي	ثانوي	عالي	المعتدبة
المعتدبة	Population 10 ans et plus	Néant	Primaire	Secondaire	Supérieur	المعتدبة
باجة الشمالية	9583	27,61	43,31	27,19	1,89	باجة الشمالية
باجة الجنوبية	7248	24,90	39,57	31,83	3,70	باجة الجنوبية
عدون	6638	36,64	40,28	21,12	1,96	عدون
نقرة	17124	34,49	34,26	27,72	3,53	نقرة
تبرسق	4451	30,38	39,65	27,77	2,20	تبرسق
تبار	4487	17,25	45,09	33,07	4,59	تبار
تستور	8681	26,64	37,32	31,39	4,64	تستور
قبلاط	4889	31,03	40,21	24,75	4,01	قبلاط
مجاز الباب	8274	21,84	39,17	34,61	4,38	مجاز الباب
المجموع	71375	28,79	38,94	28,83	3,43	المجموع
مجموع الجمهورية	1432287	23,22	40,64	31,35	4,79	مجموع الجمهورية

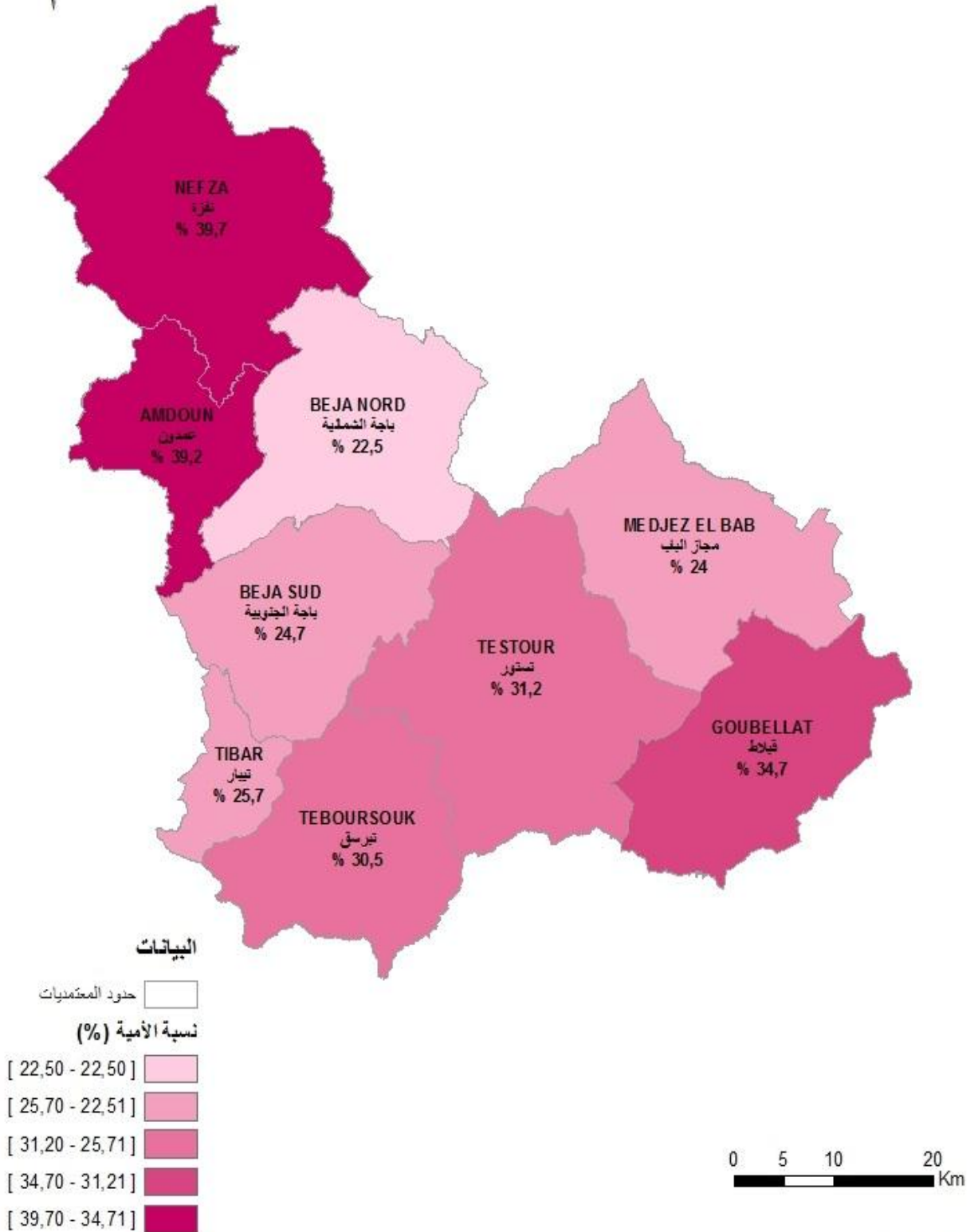
التوزيع النسبي للسكان 10 سنوات فما فوق حسب المستوى التعليمي و الوسط و الجنس (%)

Milieu non Communal Féminin

وسط غير بلدي إناث

Delegation	عالي Supérieur	ثانوي Secondaire	ابتدائي Primaire	لا شيء Néant	السكان 10 سنوات فأكثر Population 10 ans et plus	المعمدية
Béja Nord	2,96	20,70	27,53	48,81	9361	باجة الشمالية
Béja Sud	4,70	24,70	25,86	44,74	7304	باجة الجنوبية
Amdoun	2,98	17,39	23,36	56,27	6602	عدون
Neftza	3,61	20,61	23,30	52,48	17871	نفزة
Teboursouk	3,38	21,52	27,19	47,90	4317	تبرسق
Tibar	6,52	25,38	34,26	33,84	4831	تبار
Testour	4,87	23,54	26,99	44,60	8330	تستور
Goubelat	4,79	18,16	26,10	50,95	4785	قبلاط
Mdjez Elheb	5,24	27,00	29,03	38,73	8022	مجاز الباب
Total	4,17	22,02	26,36	47,46	71423	المجموع
Total Tunisie	4,89	23,46	29,84	41,80	1482765	مجموع الجمهورية

نسبة الأمية (10 سنوات فما فوق)
Taux de d'analphabétisme (10 ans et plus)



التوزيع النسبي للسكان حسب المؤشرات التربوية حسب الوسط و الجنس (%)

Répartition de la population selon les indicateurs éducationnels , selon le milieu et le sexe (%)

Total milieu Total sexe

مجموع الجنسين مجموع الوسطين

دélégation	نسبة استعمال الإنترنت سنوات فما فوق 10 % Utilisation internet ans et plus %	نسبة التمدريس بالتعليم العالي 19 - 24 سنة Scolarisation au supérieur 19 - 24 ans	نسبة التمدريس 6 - 14 سنة scolarisation 6-14ans	نسبة أمية الشباب 15 سنة Analph.jeunes 15-29ans	نسبة الأمية 10 سنوات فما فوق %Analphabète	المعتدلية
Béja Nord	30,15	38,70	97,58	3,23	22,53	باجة الشمالية
Béja Sud	31,80	41,23	97,29	4,48	24,67	باجة الجنوبية
Amdoun	17,43	35,90	95,72	8,37	39,17	عمدون
Nefza	20,68	37,04	95,35	8,34	39,74	نقرة
Teboursouk	24,66	36,04	96,33	6,05	30,46	تبرسق
Tibar	19,81	31,18	95,98	3,66	25,75	تتبار
Testour	25,01	33,44	94,86	8,25	31,19	تستور
Goubellat	16,79	29,89	94,28	8,00	34,68	قلاط
Mdjez Elbebi	28,73	37,82	96,17	5,90	24,00	مجاز الباب
Total	25,75	36,94	96,22	5,96	29,17	المجموع
Total Tunisie	36,87	40,87	95,93	4,76	19,27	مجموع الجمهورية

التوزيع النسبي للسكان حسب المؤشرات التربوية حسب الوسط و الجنس (%)

Répartition de la population selon les indicateurs éducationnels , selon le milieu et le sexe (%)

Total Masculin Total milieu

مجموع الذكور مجموع الوسطين

دélégation	نسبة استعمال الإنترنت سنوات فما فوق 10 % Utilisation internet ans et plus %	نسبة التمدريس بالتعليم العالي 19 - 24 سنة Scolarisation au supérieur 19 - 24 ans	نسبة التمدريس 6 - 14 سنة scolarisation 6-14ans	نسبة أمية الشباب 15 سنة Analph.jeunes 15-29ans	نسبة الأمية 10 سنوات فما فوق %Analphabète	المعتدلية
Béja Nord	31,38	31,06	97,22	2,74	15,43	باجة الشمالية
Béja Sud	33,71	35,47	97,04	3,33	17,01	باجة الجنوبية
Amdoun	17,90	25,59	94,81	6,45	30,39	عمدون
Nefza	22,56	30,39	95,04	6,71	30,95	نقرة
Teboursouk	26,60	26,86	95,62	5,17	22,89	تبرسق
Tibar	20,89	23,86	95,69	2,76	17,12	تتبار
Testour	27,61	28,19	94,35	8,45	23,34	تستور
Goubellat	18,37	24,31	95,03	6,73	25,78	قلاط
Mdjez Elbebi	30,81	32,75	95,80	5,99	17,55	مجاز الباب
Total	27,45	30,16	95,86	5,23	21,43	المجموع
Total Tunisie	39,90	36,33	95,72	3,89	12,81	مجموع الجمهورية

التوزيع النسبي للسكان حسب المؤشرات التربوية حسب الوسط و الجنس (%)
 Répartition de la population selon les indicateurs éducationnels , selon le milieu et le sexe (%)
Total Féminin Total milieu
مجموع الإناث مجموع الوسطين

محافظة	نسبة استعمال الإنترنت سنوات فما فوق 10 % Utilisation internet ans et plus %	نسبة التمدريس بالتعليم العالي Scolarisation au supérieur 19 - 24 ans	نسبة التمدريس 6 - 14 سنة scolarisation 6-14ans	نسبة أمية الشباب 29- 15 سنة Analph.jeunes 15-29ans	نسبة الأمية 10 سنوات فما فوق %Analphabète	المعتدية
باجة الشمالية	28,94	46,23	97,97	3,70	29,51	
باجة الجنوبية	29,93	47,22	97,56	5,61	32,16	
عمدون	16,97	46,33	96,64	10,35	47,93	
نقزة	18,87	43,60	95,68	10,01	48,16	
تبرسق	22,75	46,12	97,11	6,98	37,96	
تستور	18,80	37,50	96,29	4,47	33,77	
قلاط	22,38	39,07	95,39	8,04	39,15	
مجاز الباب	15,18	36,06	93,45	9,34	43,72	
المجموع	26,65	43,09	96,57	5,82	30,46	
المجموع الجمهورية	24,07	43,86	96,60	6,71	36,79	
المجموع الجمهورية	33,91	45,41	96,15	5,62	25,58	

التوزيع النسبي للسكان حسب المؤشرات التربوية حسب الوسط و الجنس (%)

Répartition de la population selon les indicateurs éducationnels , selon le milieu et le sexe (%)

Milieu Communal Total sexe
وسط بلدي مجموع الجنسين

المعتدية	نسبة استعمال الإنترنت سنوات فما فوق 10 % Utilisation internet ans et plus %	نسبة التمدريس بالتعليم العالي Scolarisation au supérieur 19 - 24 ans	نسبة التمدريس 6 - 14 سنة scolarisation 6-14ans	نسبة أمية الشباب 29- 15 سنة Analph.jeunes 15-29ans	نسبة الأمية 10 سنوات فما فوق %Analphabète	المعتدية
باجة الشمالية	39,28	44,69	98,59	1,59	15,52	
باجة الجنوبية	43,76	48,63	98,15	2,20	16,49	
عمدون	36,44	45,99	98,44	1,26	18,17	
نقزة	40,41	51,65	98,79	2,21	17,55	
تبرسق	32,76	45,31	98,17	2,54	23,04	
تستور	--	--	--	--	--	
قلاط	38,45	41,35	97,25	4,26	24,81	
مجاز الباب	30,97	40,71	97,69	3,06	17,47	
المجموع	35,14	46,49	96,72	4,68	18,75	
المجموع الجمهورية	38,34	45,54	98,01	2,64	18,05	
المجموع الجمهورية	45,37	47,64	97,62	2,37	13,00	

التوزيع النسبي للسكان حسب المؤشرات التربوية حسب الوسط و الجنس (%)

Répartition de la population selon les indicateurs éducationnels , selon le milieu et le sexe (%)
وسط بلدي ذكور وسط بلدي نكور

دélégation	نسبة استعمال الإنترنت سنوات فما فوق 10 % Utilisation internet ans et plus %	نسبة التمدريس بالتعليم العالي 19 - 24 سنة Scolarisation au supérieur 19 - 24 ans	نسبة التمدريس 6 - 14 سنة scolarisation 6-14ans	نسبة أمية الشباب 15 سنة Analph.jeunes 15-29ans	نسبة الأمية 10 سنوات فما فوق %Analphabète	المعتدلية
بéja Nord	41,34	37,62	98,30	1,39	9,77	باجة الشمالية
بéja Sud	46,75	44,42	98,00	1,95	10,54	باجة الجنوبية
Amdoun	38,20	32,12	98,29	0,78	11,95	عمدون
Nefza	44,99	46,76	98,12	1,88	10,89	نفزة
Teboursouk	35,73	34,77	97,18	2,38	16,11	تبرسق
Tibar	--	--	--	--	--	تيلار
Testour	43,18	34,53	96,83	4,42	18,18	تستور
Goubellat	34,88	40,78	98,24	1,96	11,59	قلاط
Mdlez Elbebb	37,26	41,96	96,56	5,41	13,77	مجاز الباب
Total	41,08	39,22	97,70	2,59	12,14	المجموع
Total Tunisie	48,65	43,03	97,26	2,09	7,99	مجموع الجمهورية

التوزيع النسبي للسكان حسب المؤشرات التربوية حسب الوسط و الجنس (%)

Répartition de la population selon les indicateurs éducationnels , selon le milieu et le sexe (%)
وسط بلدي إناث

دélégation	نسبة استعمال الإنترنت سنوات فما فوق 10 % Utilisation internet ans et plus %	نسبة التمدريس بالتعليم العالي 19 - 24 سنة Scolarisation au supérieur 19 - 24 ans	نسبة التمدريس 6 - 14 سنة scolarisation 6-14ans	نسبة أمية الشباب 15 سنة Analph.jeunes 15-29ans	نسبة الأمية 10 سنوات فما فوق %Analphabète	المعتدلية
بéja Nord	37,29	51,26	98,90	1,79	21,06	باجة الشمالية
بéja Sud	40,87	53,03	98,31	2,43	22,22	باجة الجنوبية
Amdoun	34,72	58,26	98,59	1,75	24,21	عمدون
Nefza	36,03	56,23	99,45	2,53	23,91	نفزة
Teboursouk	29,92	56,29	99,28	2,70	29,66	تبرسق
Tibar	--	--	--	--	--	تيلار
Testour	33,86	48,01	97,68	4,10	31,23	تستور
Goubellat	27,05	40,65	97,09	4,10	23,37	قلاط
Mdlez Elbebb	33,07	51,02	96,90	3,98	23,60	مجاز الباب
Total	35,70	51,69	98,35	2,69	23,76	المجموع
Total Tunisie	42,14	52,27	98,00	2,64	17,92	مجموع الجمهورية

التوزيع النسبي للسكان حسب المؤشرات التربوية حسب الوسط و الجنس (%)
 Répartition de la population selon les indicateurs éducationnels , selon le milieu et le sexe (%)
Milieu non Communal Total sexe **وسط غير بلدي مجموع الجنسين**

Délegation	نسبة استعمال الإنترنت سنوات فما فوق 10 % Utilisation internet ans et plus %	نسبة التمدريس بالتعليم العالي 19 - 24 سنة Scolarisation au supérieur 19 - 24 ans	نسبة التمدريس 6 - 14 سنة scolarisation 6-14ans	نسبة أمية الشباب 15-29 سنة Analph.jeunes 15-29ans	نسبة الأمية 10 سنوات فما فوق %Analphabète	المعتدية
Béja Nord	9,95	25,92	95,37	6,90	38,04	باجة الشمالية
Béja Sud	17,02	32,69	96,16	7,14	34,78	باجة الجنوبية
Amdoun	10,97	32,81	94,80	10,58	46,31	عمدون
Nefza	17,27	34,80	94,68	9,36	43,57	نغزة
Teboursouk	15,37	26,13	93,98	9,81	38,99	تبرسق
Tibar	19,81	31,18	95,98	3,66	25,75	تتبار
Testour	16,26	28,45	93,19	10,78	35,36	تستور
Goubellat	11,86	25,44	92,96	10,02	40,66	قبلاط
Mdjez Elbebi	21,31	27,98	95,52	7,34	30,07	مجاز الباب
Total	15,71	30,18	94,77	8,61	38,03	المجموع
Total Tunisie	18,82	27,18	92,53	9,64	32,59	مجموع الجمهورية

التوزيع النسبي للسكان حسب المؤشرات التربوية حسب الوسط و الجنس (%)

Répartition de la population selon les indicateurs éducationnels , selon le milieu et le sexe (%)

Milieu non Communal Masculin

وسط غير بلدي ذكور

Délegation	نسبة استعمال الإنترنت سنوات فما فوق 10 % Utilisation internet ans et plus %	نسبة التمدريس بالتعليم العالي 19 - 24 سنة Scolarisation au supérieur 19 - 24 ans	نسبة التمدريس 6 - 14 سنة scolarisation 6-14ans	نسبة أمية الشباب 15-29 سنة Analph.jeunes 15-29ans	نسبة الأمية 10 سنوات فما فوق %Analphabète	المعتدية
Béja Nord	10,00	18,24	94,78	5,58	27,57	باجة الشمالية
Béja Sud	17,83	25,06	95,83	4,92	24,88	باجة الجنوبية
Amdoun	11,11	23,77	93,66	8,17	36,55	عمدون
Nefza	18,70	27,95	94,46	7,47	34,41	نغزة
Teboursouk	16,51	18,83	93,63	7,98	30,38	تبرسق
Tibar	20,89	23,86	95,69	2,76	17,12	تتبار
Testour	17,83	24,48	92,72	10,80	26,58	تستور
Goubellat	12,69	18,15	93,80	8,53	30,66	قبلاط
Mdjez Elbebi	23,55	22,70	94,90	6,62	21,80	مجاز الباب
Total	16,78	23,35	94,38	7,22	28,71	المجموع
Total Tunisie	21,13	22,60	92,64	7,56	23,15	مجموع الجمهورية

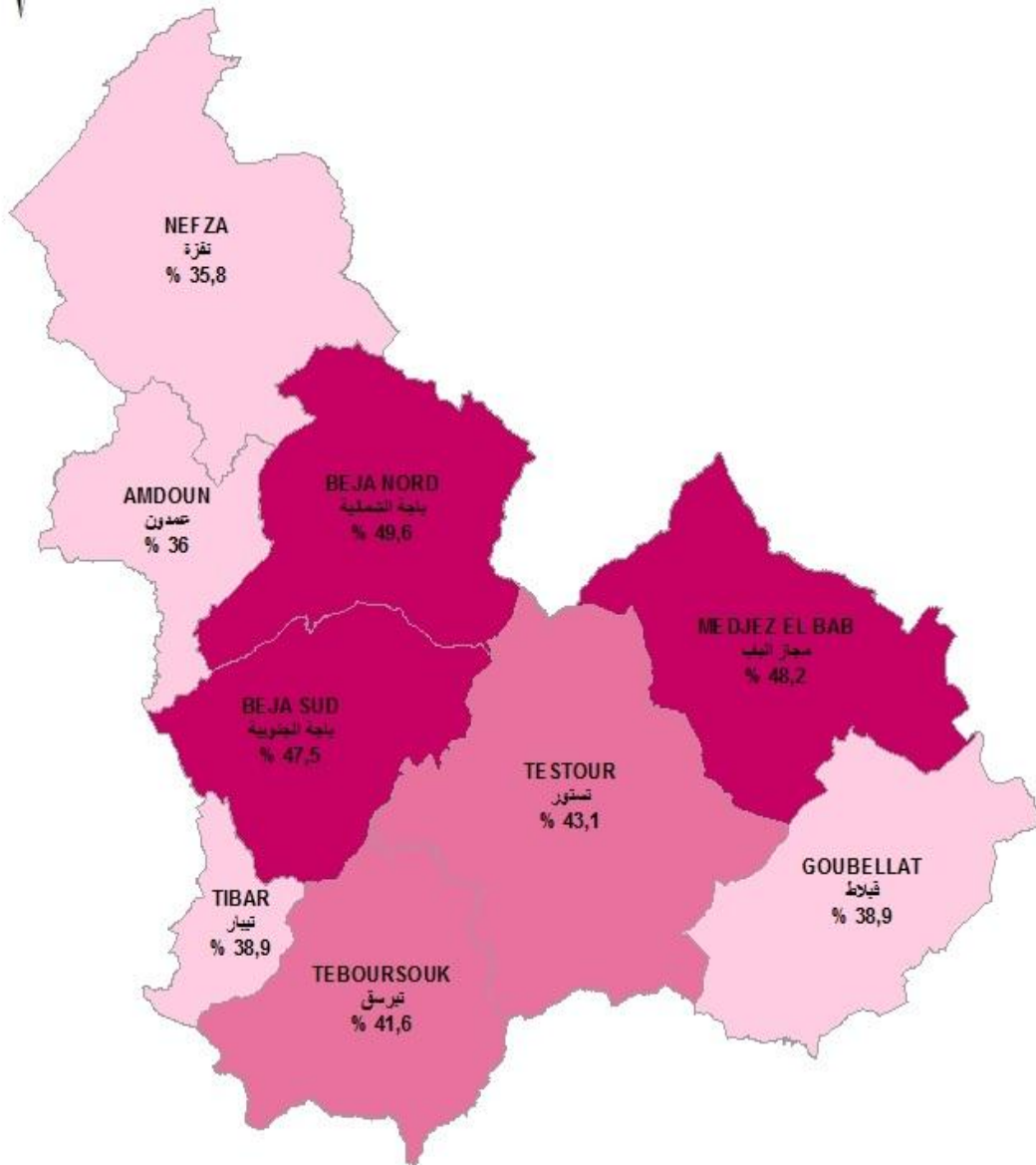
التوزيع النسبي للسكان حسب المؤشرات التربوية حسب الوسط و الجنس (%)
 Répartition de la population selon les indicateurs éducationnels , selon le milieu et le sexe (%)
Milieu non Communal Féminin
وسط غير بلدي أنثى

المتمدينة	نسبة الأمية 10 سنوات فما فوق	%Analphabète	نسبة أمية الشباب 15 سنة -29	نسبة التمدرس 6 - 14 سنة	نسبة التمدرس بالتعليم العالي 19 - 24 سنة	نسبة استعمال الإنترنت سنوفاً فما فوق 10 %	Utilisation internet 10 ans et plus %	المتمدينة
باجة الشمالية	48,76		8,33	95,99	34,45	9,91	باجة Nord	باجة الشمالية
باجة الجنوبية	44,61		9,35	96,54	40,55	16,21	باجة Sud	باجة الجنوبية
عمدون	56,12		13,11	95,96	42,35	10,83	Amdoun	عمدون
نفة	52,34		11,33	94,92	41,60	15,90	Neftza	نفة
تربسق	47,86		11,87	94,37	34,61	14,18	Teboursouk	تربسق
تيلار	33,77		4,47	96,29	37,50	18,80	Tibar	تيلار
تستور	44,51		10,75	93,72	32,97	14,63	Testour	تستور
قلاط	50,88		11,66	92,03	33,97	11,01	Goubellat	قلاط
مجاز الباب	38,61		8,15	96,18	33,70	19,00	Mdjez Elbeb	مجاز الباب
المجموع	47,35		10,08	95,18	37,44	14,64	Total	المجموع
مجموع الجمهورية	41,72		11,70	92,41	31,69	16,59	Total Tunisie	مجموع الجمهورية

الخصائص الاقتصادية للسكان

**Caractéristiques économiques de la
population**

نسبة النشاط (15 سنة فما فوق)
Taux d'activité (15 ans et plus)



البيانات

حدود المصمديات

نسبة النشاط (%)

[38,90 - 35,79]

[43,09 - 38,91]

[49,59 - 43,10]

0 5 10 20
Km

التوزيع النسبي للسكان 15 سنة فما فوق حسب النشاط و الوسط و الجنس (%)
Répartition de la population 15 ans et plus selon l'activité, milieu et sexe (%)

Délégation	Total milieu Total sexe		مجموع الوسطين		مجموع الجنسين		عدد السكان 15 سنة فما فوق Population 15 ans et plus	عدد السكان 15 سنة فما فوق Population 15 ans et plus	الاعتمادية
	نسبة البطالة taux de chômage	نسبة النشاط taux d'activité	غير النشطين Non actifs	العاطلون Chomeurs	النشيطون المشتغلون Actifs Occupés	النشيطون المشتغلون Actifs Occupés			
Béja Nord	18,02	49,56	28151	4984	22680	55815	55815	باجة الشمالية	
Béja Sud	16,99	47,54	15745	2425	11844	30014	30014	باجة الجنوبية	
Amdoun	17,71	36,01	10258	1022	4750	16030	16030	عدون	
Nefza	18,04	35,85	24053	2425	11015	37493	37493	نفزة	
Teboursouk	22,30	41,64	10061	1600	5576	17237	17237	تبرسق	
Tibar	21,69	38,91	5158	713	2574	8445	8445	تبار	
Testour	18,50	43,12	14634	2052	9042	25728	25728	تستور	
Goubellat	23,16	38,89	7266	1071	3554	11891	11891	قبلاط	
Mdjez Elbeb	13,18	48,24	16703	2052	13514	32269	32269	مجاز الباب	
Total	17,83	43,80	132029	18344	84549	234922	234922	المجموع	
Total Tunisie	14,82	46,55	4442951	573315	3295965	8312231	8312231	مجموع الجمهورية	

التوزيع النسبي للسكان 15 سنة فما فوق حسب النشاط و الوسط و الجنس (%)
Répartition de la population 15 ans et plus selon l'activité, milieu et sexe (%)

Délégation	Total Masculin Total milieu		مجموع الذكور		مجموع الوسطين		عدد السكان 15 سنة فما فوق Population 15 ans et plus	عدد السكان 15 سنة فما فوق Population 15 ans et plus	الاعتمادية
	نسبة البطالة taux de chômage	نسبة النشاط taux d'activité	غير النشطين Non actifs	العاطلون Chomeurs	النشيطون المشتغلون Actifs Occupés	النشيطون المشتغلون Actifs Occupés			
Béja Nord	13,49	67,66	8911	2515	16126	27552	27552	باجة الشمالية	
Béja Sud	13,24	67,44	4804	1318	8634	14756	14756	باجة الجنوبية	
Amdoun	13,67	59,17	3262	646	4081	7989	7989	عدون	
Nefza	13,12	58,14	7649	1394	9230	18273	18273	نفزة	
Teboursouk	17,21	64,33	3038	943	4537	8518	8518	تبرسق	
Tibar	16,42	61,98	1539	412	2097	4048	4048	تبار	
Testour	13,86	65,21	4493	1167	7253	12913	12913	تستور	
Goubellat	19,17	60,94	2329	697	2938	5964	5964	قبلاط	
Mdjez Elbeb	9,93	69,68	4884	1114	10106	16104	16104	مجاز الباب	
Total	13,57	64,77	40909	10206	65002	116117	116117	المجموع	
Total Tunisie	11,43	65,47	#REF!	306143	2373263	4092719	4092719	مجموع الجمهورية	

التوزيع النسبي للسكان 15 سنة فما فوق حسب النشاط و الوسط و الجنس (%)
Répartition de la population 15 ans et plus selon l'activité, milieu et sexe (%)

Délégation	Total milieu		مجموع الإناث		مجموع الواسطين		مجموع الإناث	
	نسبة البطالة taux de chômage	نسبة النشاط taux d'activité	غير النشطين Non actifs	العاطلون Chomeurs	النشيطون المشتغلون Actifs Occupés	عدد السكان 15 سنة فما فوق Population 15 ans et plus	عدد السكان 15 سنة فما فوق Population 15 ans et plus	المعتدية
Béja Nord	27,36	31,93	19240	2469	6554	28263	28263	باجة الشمالية
Béja Sud	25,64	28,30	10941	1107	3210	15258	15258	باجة الجنوبية
Amdoun	35,98	13,00	6996	376	669	8041	8041	عدون
Nefza	36,61	14,65	16404	1031	1785	19220	19220	نقرة
Teboursouk	38,74	19,47	7023	657	1039	8719	8719	تبرسق
Tibar	38,69	17,67	3619	301	477	4397	4397	تبار
Testour	33,10	20,87	10141	885	1789	12815	12815	تستور
Goubellat	37,78	16,69	4937	374	616	5927	5927	قبلاط
Mdjez Elheb	21,58	26,89	11819	938	3408	16165	16165	مجاز الباب
Total	29,39	23,30	91120	8138	19547	118805	118805	المجموع
Total Tunisie	22,45	28,20	#REF!	267172	922702	4219496	4219496	مجموع الجمهورية

التوزيع النسبي للسكان 15 سنة فما فوق حسب النشاط و الوسط و الجنس (%)
Répartition de la population 15 ans et plus selon l'activité, milieu et sexe (%)

Délégation	Milieu Communal		وسط بلدي		مجموع الجنسين		عدد السكان 15 سنة فما فوق	
	نسبة البطالة taux de chômage	نسبة النشاط taux d'activité	غير النشطين Non actifs	العاطلون Chomeurs	النشيطون المشتغلون Actifs Occupés	عدد السكان 15 سنة فما فوق Population 15 ans et plus	عدد السكان 15 سنة فما فوق Population 15 ans et plus	المعتدية
Béja Nord	20,06	51,61	18635	3987	15889	38511	38511	باجة الشمالية
Béja Sud	16,43	50,91	8133	1386	7048	16567	16567	باجة الجنوبية
Amdoun	15,63	46,81	2167	298	1609	4074	4074	عدون
Nefza	17,27	46,11	2972	439	2103	5514	5514	نقرة
Teboursouk	24,06	44,59	5100	987	3116	9203	9203	تبرسق
Tibar	--	--	--	--	--	--	--	تبار
Testour	14,58	44,59	5611	658	3856	10125	10125	تستور
Goubellat	22,71	46,79	1625	325	1106	3056	3056	قبلاط
Mdjez Elheb	15,99	49,52	8733	1370	7196	17299	17299	مجاز الباب
Total	18,39	49,23	52976	9450	41923	104349	104349	المجموع
Total Tunisie	14,39	49,16	2883131	401264	2386425	5670820	5670820	مجموع الجمهورية

التوزيع النسبي للسكان 15 سنة فما فوق حسب النشاط و الوسط و الجنس (%)
Répartition de la population 15 ans et plus selon l'activité, milieu et sexe (%)

Délégation	Milieu Communal Masculin		وسط بلدي ذكور		التوزيع النسبي للسكان 15 سنة فما فوق حسب النشاط و الوسط و الجنس (%)		وسط بلدي إناث		عدد السكان 15 سنة فما فوق	Population 15 ans et plus	المعتدية
	نسبة البطالة	نسبة النشاط	غير النشطين	العاطلون	النشيطون المشتغون	النشيطون المشتغون	عدد السكان 15 سنة فما فوق	Population 15 ans et plus			
Béja Nord	15,31	66,95	6218	1928	10669	18815	باجة الشمالية				
Béja Sud	12,74	66,58	2709	688	4711	8108	باجة الجنوبية				
Amdoun	10,32	69,49	617	145	1260	2022	عدون				
Nefta	12,37	64,07	971	214	1516	2701	نفزة				
Teboursouk	18,20	65,16	1551	528	2373	4452	تبرسق				
Tibar	--	--	--	--	--	--	تبار				
Testour	10,70	66,69	1659	355	2963	4977	تستور				
Goubellat	15,91	68,36	480	165	872	1517	قبلاط				
Mdjez Elbeb	11,85	67,33	2781	679	5051	8511	مجاز الباب				
Total	13,78	66,76	16986	4702	29415	51103	المجموع				
Total Tunisie	10,88	66,26	945499	201912	1654497	2801908	مجموع الجمهورية				

التوزيع النسبي للسكان 15 سنة فما فوق حسب النشاط و الوسط و الجنس (%)
Répartition de la population 15 ans et plus selon l'activité, milieu et sexe (%)

Délégation	Milieu Communal Féminin		وسط بلدي إناث		التوزيع النسبي للسكان 15 سنة فما فوق حسب النشاط و الوسط و الجنس (%)		وسط بلدي ذكور		عدد السكان 15 سنة فما فوق	Population 15 ans et plus	المعتدية
	نسبة البطالة	نسبة النشاط	غير النشطين	العاطلون	النشيطون المشتغون	النشيطون المشتغون	عدد السكان 15 سنة فما فوق	Population 15 ans et plus			
Béja Nord	28,29	36,96	12417	2059	5220	19696	باجة الشمالية				
Béja Sud	23,00	35,88	5424	698	2337	8459	باجة الجنوبية				
Amdoun	30,48	24,46	1550	153	349	2052	عدون				
Nefta	27,71	28,87	2001	225	587	2813	نفزة				
Teboursouk	38,19	25,32	3549	459	743	4751	تبرسق				
Tibar	--	--	--	--	--	--	تبار				
Testour	25,33	23,23	3952	303	893	5148	تستور				
Goubellat	40,61	25,54	1145	160	234	1539	قبلاط				
Mdjez Elbeb	24,37	32,26	5952	691	2145	8788	مجاز الباب				
Total	27,52	32,41	35990	4748	12508	53246	المجموع				
Total Tunisie	21,41	32,46	1937632	199352	731928	2868912	مجموع الجمهورية				

التوزيع النسبي للسكان 15 سنة فما فوق حسب النشاط و الوسط و الجنس (%)
Répartition de la population 15 ans et plus selon l'activité, milieu et sexe (%)

Milieu Non Communal Total sexe

وسط غير بلدي مجموع الجنسين

Delegation	نسبة البطالة taux de chômage	نسبة النشاط taux d'activité	غير النشطين Non actifs	العاطلون Chomeurs	النشيطون المشتغلون Actifs Occupés	عدد السكان 15 سنة فما فوق Population 15 ans et plus	المعتدية
Béja Nord	12,8	45,0	9516	997	6791	17304	باجة الشمالية
Béja Sud	17,8	43,4	7612	1039	4796	13447	باجة الجنوبية
Amdoun	18,7	32,3	8091	724	3141	11956	عدون
Nefza	18,2	34,1	21081	1986	8912	31979	نفزة
Teboursouk	19,9	38,2	4961	613	2460	8034	تبرسق
Tibar	21,7	38,9	5158	713	2574	8445	تبار
Testour	21,2	42,2	9023	1394	5186	15603	تستور
Goubellat	23,4	36,2	5641	746	2448	8835	قبلاط
Mdizez Elbebi	9,7	46,8	7970	682	6318	14970	مجاز الباب
Total	17,3	39,5	79053	8894	42626	130573	المجموع
Total Tunisie	15,9	40,9	1559804	172051	909540	2641395	مجموع الجمهورية

التوزيع النسبي للسكان 15 سنة فما فوق حسب النشاط و الوسط و الجنس (%)
Répartition de la population 15 ans et plus selon l'activité, milieu et sexe (%)

Milieu non Communal Masculin

وسط غير بلدي ذكور

Delegation	نسبة البطالة taux de chômage	نسبة النشاط taux d'activité	غير النشطين Non actifs	العاطلون Chomeurs	النشيطون المشتغلون Actifs Occupés	عدد السكان 15 سنة فما فوق Population 15 ans et plus	المعتدية
Béja Nord	9,71	69,18	2693	587	5457	8737	باجة الشمالية
Béja Sud	13,84	68,48	2095	630	3923	6648	باجة الجنوبية
Amdoun	15,08	55,67	2645	501	2821	5967	عدون
Nefza	13,27	57,12	6678	1180	7714	15572	نفزة
Teboursouk	16,09	63,42	1487	415	2164	4066	تبرسق
Tibar	16,42	61,98	1539	412	2097	4048	تبار
Testour	15,92	64,29	2834	812	4290	7936	تستور
Goubellat	20,48	58,41	1849	532	2066	4447	قبلاط
Mdizez Elbebi	7,92	72,31	2103	435	5055	7593	مجاز الباب
Total	13,39	63,20	23923	5504	35587	65014	المجموع
Total Tunisie	12,66	63,76	467814	104231	718766	1290811	مجموع الجمهورية

التوزيع النسبي للسكان 15 سنة فما فوق حسب النشاط و الوسط و الجنس (%)
 Répartition de la population 15 ans et plus selon l'activité, milieu et sexe (%)
Milieu non Communal Féminin
وسط غير بلدي إناث

Délegation	نسبة البطالة taux de chômage	نسبة النشاط taux d'activité	غير النشطين Non actifs	العاطلون Chomeurs	النشيطون المشتغلون Actifs Occupés	عدد السكان 15 سنة فما فوق Population 15 ans et plus	المعتدية
بéja Nord	23,51	20,36	6823	410	1334	8567	باجة الشمالية
بéja Sud	31,90	18,86	5517	409	873	6799	باجة الجنوبية
Amdoun	41,07	9,07	5446	223	320	5989	عدون
Netza	40,22	12,21	14403	806	1198	16407	نفزة
Teboursouk	40,08	12,45	3474	198	296	3968	تبرسق
Tibar	38,69	17,67	3619	301	477	4397	تبار
Testour	39,38	19,28	6189	582	896	7667	تستور
Goubellat	35,91	13,59	3792	214	382	4388	قبلاط
Mdjez Elbebi	16,36	20,48	5867	247	1263	7377	مجاز الباب
Total	32,51	15,91	55130	3390	7039	65559	المجموع
Total Tunisie	20,20	19,15	1091990	67820	190774	1350584	مجموع الجمهورية

التوزيع النسبي للسكان المشتغلين 15 سنة فما فوق حسب المستوى التعليمي و الوسط و الجنس (%)
Répartition des occupés 15 ans et plus selon le niveau d'instruction, milieu et sexe (%)
Total milieun Total sexe

المتمدينة	المشتغلون 15 سنة فما فوق les occupés 15ans et plus	لا شيء Néant	ابتدائي Primaire	ثانوي Secondaire	عالي Supérieur	المتمدينة
باجة الشمالية	22680	13,27	28,37	42,14	16,23	باجة الشمالية
باجة الجنوبية	11844	14,73	27,60	38,83	18,84	باجة الجنوبية
عمدون	4750	23,91	39,53	27,62	8,95	عمدون
نفزة	11015	25,11	33,42	30,60	10,88	نفزة
تبرسق	5576	21,63	36,43	30,19	11,75	تبرسق
تبار	2574	10,88	43,47	33,88	11,77	تبار
تستور	9042	20,72	32,96	35,02	11,29	تستور
فيلاط	3554	25,69	35,51	26,98	11,82	فيلاط
مجاز الباب	13514	16,69	31,46	37,80	14,05	مجاز الباب
المجموع	84549	17,96	31,82	36,22	14,00	المجموع
مجموع الجمهورية	3295965	10,25	30,43	38,62	20,70	مجموع الجمهورية

التوزيع النسبي للسكان المشتغلين 15 سنة فما فوق حسب المستوى التعليمي و الوسط و الجنس (%)
Répartition des occupés 15 ans et plus selon le niveau d'instruction, milieu et sexe (%)
Total Masculin Total milieun

المتمدينة	المشتغلون 15 سنة فما فوق les occupés 15ans et plus	لا شيء Néant	ابتدائي Primaire	ثانوي Secondaire	عالي Supérieur	المتمدينة
باجة الشمالية	16126	12,80	33,54	41,77	11,89	باجة الشمالية
باجة الجنوبية	8634	14,78	32,29	39,02	13,92	باجة الجنوبية
عمدون	4081	25,80	42,70	25,94	5,56	عمدون
نفزة	9230	26,03	36,02	30,41	7,54	نفزة
تبرسق	4537	21,32	39,62	31,24	7,83	تبرسق
تبار	2097	10,63	47,73	34,24	7,39	تبار
تستور	7253	21,00	36,10	34,77	8,13	تستور
فيلاط	2938	25,63	38,26	27,40	8,71	فيلاط
مجاز الباب	10106	16,79	34,75	37,87	10,59	مجاز الباب
المجموع	65002	18,40	35,87	35,78	9,95	المجموع
مجموع الجمهورية	2373263	9,96	33,86	39,76	16,42	مجموع الجمهورية

التوزيع النسبي للسكان المشتغلين 15 سنة فما فوق حسب المستوى التعليمي و الوسط و الجنس (%)
 Répartition des occupés 15 ans et plus selon le niveau d'instruction, milieu et sexe (%)
Total Féminin Total milieu
مجموع الإناث مجموع الوسطين

المختدبة	المشتغلون 15 سنة فما فوق les occupés 15ans et plus	لا شيء Néant	ابتدائي Primaire	ثانوي Secondaire	عالي Supérieur	المختدبة
باجة الشمالية	6554	14,42	15,64	43,06	26,88	باجة الشمالية
باجة الجنوبية	3210	14,61	14,98	38,32	32,09	باجة الجنوبية
عمدون	669	12,41	20,18	37,82	29,60	عمدون
نفزة	1785	20,35	19,96	31,56	28,14	نفزة
تبرسق	1039	23,00	22,52	25,60	28,87	تبرسق
تبار	477	11,95	24,74	32,29	31,03	تبار
تستور	1789	19,62	20,23	36,05	24,09	تستور
فيلاط	616	25,97	22,40	25,00	26,62	فيلاط
مجاز الباب	3408	16,40	21,71	37,58	24,32	مجاز الباب
المجموع	19547	16,50	18,36	37,69	27,44	المجموع
مجموع الجمهورية	922702	11,00	21,61	35,67	31,72	مجموع الجمهورية

التوزيع النسبي للسكان المشتغلين 15 سنة فما فوق حسب المستوى التعليمي و الوسط و الجنس (%)
 Répartition des occupés 15 ans et plus selon le niveau d'instruction, milieu et sexe (%)
Milieu Communal Total sexe
وسط بلدي مجموع الجنسين

المختدبة	المشتغلون 15 سنة فما فوق les occupés 15ans et plus	لا شيء Néant	ابتدائي Primaire	ثانوي Secondaire	عالي Supérieur	المختدبة
باجة الشمالية	15889	6,34	22,86	49,13	21,67	باجة الشمالية
باجة الجنوبية	7048	7,76	20,54	44,51	27,19	باجة الجنوبية
عمدون	1609	6,08	34,76	41,34	17,82	عمدون
نفزة	2103	7,23	21,45	41,51	29,81	نفزة
تبرسق	3116	14,85	32,76	34,62	17,77	تبرسق
تبار	--	--	--	--	--	تبار
تستور	3856	16,88	27,72	38,07	17,32	تستور
فيلاط	1106	11,30	30,74	36,80	21,16	فيلاط
مجاز الباب	7196	10,98	27,60	40,97	20,46	مجاز الباب
المجموع	41923	9,14	25,06	43,85	21,95	المجموع
مجموع الجمهورية	2386425	6,13	26,87	41,51	25,49	مجموع الجمهورية

التوزيع النسبي للسكان المشتغلين 15 سنة فما فوق حسب المستوى التعليمي و الوسط و الجنس (%)
Répartition des occupés 15 ans et plus selon le niveau d'instruction, milieu et sexe (%)

Milieu Communal Masculin

وسط بلدي ذكور

Délegation	عالي Supérieur	ثانوي Secondaire	ابتدائي Primaire	لا شيء Néant	المشتغلون 15 سنة فما فوق les occupés 15ans et plus	المعمدية
Béja Nord	16,83	49,76	27,43	5,98	10669	باجة الشمالية
Béja Sud	21,91	46,02	24,62	7,45	4711	باجة الجنوبية
Amdoun	12,21	40,84	39,73	7,22	1260	عدون
Nefza	23,28	44,06	24,93	7,72	1516	نفزة
Teboursouk	12,73	36,66	37,04	13,57	2373	تبرسق
Tibar	--	--	--	--	--	تبار
Testour	12,72	38,88	30,88	17,52	2963	تستور
Goubellat	16,63	38,76	33,49	11,12	872	قلاط
Mdjez Elbeb	16,14	42,11	30,85	10,91	5051	مجاز الباب
Total	16,91	44,69	29,27	9,13	29415	المجموع
Total Tunisie	20,80	43,39	30,08	5,73	1654497	مجموع الجمهورية

التوزيع النسبي للسكان المشتغلين 15 سنة فما فوق حسب المستوى التعليمي و الوسط و الجنس (%)
Répartition des occupés 15 ans et plus selon le niveau d'instruction, milieu et sexe (%)

Milieu Communal Féminin

وسط بلدي إناث

Délegation	عالي Supérieur	ثانوي Secondaire	ابتدائي Primaire	لا شيء Néant	المشتغلون 15 سنة فما فوق les occupés 15ans et plus	المعمدية
Béja Nord	31,57	47,85	13,51	7,07	5220	باجة الشمالية
Béja Sud	37,83	41,46	12,32	8,39	2337	باجة الجنوبية
Amdoun	38,00	43,14	16,86	2,00	349	عدون
Nefza	46,68	34,92	12,44	5,96	587	نفزة
Teboursouk	33,87	28,09	19,09	18,95	743	تبرسق
Tibar	--	--	--	--	--	تبار
Testour	32,59	35,39	17,25	14,78	893	تستور
Goubellat	38,03	29,49	20,51	11,97	234	قلاط
Mdjez Elbeb	30,63	38,28	19,95	11,14	2145	مجاز الباب
Total	33,80	41,87	15,16	9,17	12508	المجموع
Total Tunisie	36,08	37,26	19,62	7,04	731928	مجموع الجمهورية

التوزيع النسبي للسكان المشتغلين 15 سنة فما فوق حسب المستوى التعليمي و الوسط و الجنس (%)
Répartition des occupés 15 ans et plus selon le niveau d'instruction, milieu et sexe (%)
وسط غير بلدي مجموع الجنسين

المستهدفة	المشتغلون 15 سنة فما فوق	لا شيء	ابتدائي	ثانوي	عالي
المستهدفة	les occupés 15ans et plus	Néant	Primaire	Secondaire	Supérieur
باجة الشمالية	6791	29,48	41,26	25,78	3,48
باجة الجنوبية	4796	24,97	37,96	30,48	6,59
عدون	3141	33,06	41,97	20,57	4,39
نفزة	8912	29,33	36,24	28,02	6,41
تيرسوق	2460	30,23	41,09	24,57	4,11
تبار	2574	10,88	43,47	33,88	11,77
تستور	5186	23,58	36,86	32,75	6,81
فيلاط	2448	32,19	37,66	22,55	7,60
مجاز الباب	6318	23,20	35,86	34,18	6,76
المجموع	42626	26,63	38,47	28,72	6,17
مجموع الجمهورية	909540	21,06	39,78	31,01	8,14

التوزيع النسبي للسكان المشتغلين 15 سنة فما فوق حسب المستوى التعليمي و الوسط و الجنس (%)
Répartition des occupés 15 ans et plus selon le niveau d'instruction, milieu et sexe (%)

وسط غير بلدي ذكور

المستهدفة	المشتغلون 15 سنة فما فوق	لا شيء	ابتدائي	ثانوي	عالي
المستهدفة	les occupés 15ans et plus	Néant	Primaire	Secondaire	Supérieur
باجة الشمالية	5457	26,13	45,48	26,15	2,24
باجة الجنوبية	3923	23,57	41,49	30,61	4,33
عدون	2821	34,10	44,03	19,28	2,59
نفزة	7714	29,63	38,20	27,73	4,45
تيرسوق	2164	29,82	42,44	25,29	2,45
تبار	2097	10,63	47,73	34,24	7,39
تستور	4290	23,40	39,71	31,93	4,96
فيلاط	2066	31,75	40,27	22,60	5,37
مجاز الباب	5055	22,67	38,65	33,63	5,04
المجموع	35587	26,05	41,33	28,42	4,20
مجموع الجمهورية	718766	19,70	42,58	31,39	6,33

التوزيع النسبي للسكان المشتغلين 15 سنة فما فوق حسب المستوى التعليمي و الوسط و الجنس (%)
 Répartition des occupés 15 ans et plus selon le niveau d'instruction, milieu et sexe (%)
وسط غير بلدي إناث
Milieu non Communal Féminin

Delegation	عالي Supérieur	ثانوي Secondaire	ابتدائي Primaire	لا شيء Néant	المشتغلون 15 سنة فما فوق les occupés 15ans et plus	المعمدية
Béja Nord	8,55	24,29	23,99	43,18	1334	باجة الشمالية
Béja Sud	16,72	29,90	22,11	31,27	873	باجة الجنوبية
Amdoun	20,38	31,97	23,82	23,82	320	عدون
Nefza	19,05	29,91	23,64	27,40	1198	نفزة
Teboursouk	16,27	19,32	31,19	33,22	296	تبرسق
Tibar	31,03	32,29	24,74	11,95	477	تيلار
Testour	15,63	36,72	23,21	24,44	896	تستور
Goubellat	19,63	22,25	23,56	34,55	382	قيلاط
Mdjez Elbeb	13,61	36,39	24,68	25,32	1263	مجاز الباب
Total	16,14	30,27	24,04	29,54	7039	المجموع
Total Tunisie	14,96	29,60	29,25	26,19	190774	مجموع الجمهورية

التوزيع النسبي للسكان المشتغلين 15 سنة فما فوق حسب قطاع النشاط والوسط والجنس (%)
Répartition des occupés 15 ans et plus selon le secteur d'activité, milieu et sexe (%)

Délégation	Total milieu Total sexe		مجموع الجنسين										المشتغلون 15 سنة فما فوق les occupés 15ans et plus	المشمطة
	غير مصرح به Non Declaré	خدمات أخرى Autres services	التربية و الصحة و الخدمات الإدارية Education, Santé et services administratifs	النقل و المواصلات Transport	التجارة Commerce	البناء و الأشغال العامة Bâtiment et travaux publics	الصناعات المصنعية Industrielle manufacturière	المناجم و الطاقة Mines et énergie	الصيد البحري و الصيد الزراعي Agriculture et peche	مجموع الوسطين	مجموع الجنسين			
Béja Nord	0,15	5,83	29,18	4,39	12,83	10,01	16,88	1,11	19,62	22680	باجة الشمالية			
Béja Sud	0,22	7,41	31,26	5,01	9,44	11,08	13,41	1,67	20,50	11844	باجة الجنوبية			
Andoun	0,08	3,62	21,32	3,49	7,58	21,28	9,24	0,88	32,50	4750	عدون			
Nefza	0,18	5,75	21,51	3,56	11,57	30,91	7,87	0,80	17,86	11015	نفة			
Teboursouk	0,14	6,74	24,04	3,91	12,00	15,80	6,74	1,52	29,09	5576	تبرسق			
Tibar	0,12	4,67	32,15	2,45	7,66	9,49	6,14	2,45	34,88	2574	تيل			
Testour	0,10	5,63	20,04	2,65	8,52	14,57	11,42	0,98	36,08	9042	تستور			
Goubellat	0,08	4,61	17,35	3,21	12,82	18,14	8,32	0,65	34,81	3554	قبلاط			
Mdjez Elbebi	0,11	6,50	22,71	4,23	9,56	11,30	20,97	0,84	23,79	13514	مجال الباب			
Total	0,15	5,98	25,27	3,97	10,70	14,92	13,51	1,13	24,39	84549	المجموع			
Total Tunisie	0,16	11,75	25,15	4,87	13,15	14,45	18,29	1,71	10,47	3295965	مجموع الجمهورية			

التوزيع النسبي للسكان المشتغلين 15 سنة فما فوق حسب قطاع النشاط والوسط والجنس (%)
Répartition des occupés 15 ans et plus selon le secteur d'activité, milieu et sexe (%)

Délégation	Total Masculin Total milieu		مجموع الذكور مجموع الوسطين										المشمطة
	غير مصرح به Non Declaré	خدمات أخرى Autres services	التربية و الصحة و الخدمات الإدارية Education, Santé et services administratifs	النقل و المواصلات Transport	التجارة Commerce	البناء و الأشغال العامة Bâtiment et travaux publics	الصناعات المصنعية Industrielle manufacturière	المناجم و الطاقة Mines et énergie	الصيد البحري و الصيد الزراعي Agriculture et peche	المشتغلون 15 سنة فما فوق les occupés 15ans et plus			
Béja Nord	0,13	5,31	24,21	5,81	15,02	13,91	12,30	1,33	21,98	16126	باجة الشمالية		
Béja Sud	0,20	7,06	26,47	6,47	10,91	14,93	9,58	1,99	22,39	8634	باجة الجنوبية		
Andoun	0,05	3,26	17,91	3,99	8,18	24,45	5,66	0,96	35,55	4081	عدون		
Nefza	0,14	5,21	18,52	4,12	12,32	36,48	4,69	0,83	17,69	9230	نفة		
Teboursouk	0,07	6,79	19,44	4,72	12,87	19,22	5,82	1,74	29,34	4537	تبرسق		
Tibar	0,14	4,68	28,93	2,86	8,07	11,60	3,15	2,72	37,85	2097	تيل		
Testour	0,10	5,02	17,74	3,18	8,66	17,88	6,58	1,19	39,66	7253	تستور		
Goubellat	0,07	4,83	15,00	3,67	14,12	21,63	6,53	0,75	33,40	2938	قبلاط		
Mdjez Elbebi	0,11	6,46	20,49	5,49	10,55	14,88	14,50	1,03	26,48	10106	مجال الباب		
Total	0,12	5,61	21,41	4,93	11,84	19,15	9,13	1,31	26,49	65002	المجموع		
Total Tunisie	0,13	11,05	20,85	6,29	14,78	19,71	13,67	2,08	11,45	2373263	مجموع الجمهورية		

التوزيع النسبي للسكان المشتغلين 15 سنة فما فوق حسب قطاع النشاط والوسط والجنس (%)
Répartition des occupés 15 ans et plus selon le secteur d'activité, milieu et sexe (%)

Délégation	غير مصرح به Non Déclaré	خدمات أخرى Autres services	Total Féminin		Total masculin		التجارة Commerce	البناء و الأشغال العامة Batiment et travaux publiques	الصناعات المعدنية Industrie manufacturière	المناجم و الطاقة Mines et énergie	الصيد الجري Agriculture et peche	المشتغلون 15 سنة فما فوق les occupés 15ans et plus	المعدنية
			الترتيبية و الصحة و الخدمات الإدارية Education, Santé et services administratifs	النقل و المواصلات Transport	التجارة Commerce	البناء و الأشغال العامة Batiment et travaux publiques							
Béja Nord	0,21	7,11	41,40	0,90	7,43	0,40	28,17	0,56	13,81	6554	باجة الشمالية		
Béja Sud	0,28	8,35	44,13	1,06	5,48	0,72	23,73	0,81	15,45	3210	باجة الجنوبية		
Amdoun	0,30	5,83	42,15	0,45	3,89	1,94	31,09	0,45	13,90	669	عدون		
Nefza	0,39	8,52	36,97	0,67	7,68	2,13	24,31	0,62	18,71	1785	نفة		
Teboursouk	0,48	6,55	44,12	0,39	8,19	0,87	10,79	0,58	28,03	1039	تبرسق		
Tibar	0,00	4,61	46,33	0,63	5,87	0,21	19,29	1,26	21,80	477	تبار		
Testour	0,11	8,10	29,33	0,50	7,99	1,17	31,06	0,17	21,56	1789	تستور		
Gonbellat	0,16	3,57	28,57	0,97	6,66	1,46	16,88	0,16	41,56	616	قلاط		
Mdjez Elbebi	0,12	6,60	29,26	0,50	6,63	0,68	40,15	0,26	15,79	3408	مجاز الباب		
Total	0,23	7,20	38,11	0,75	6,90	0,83	28,05	0,52	17,41	19547	المجموع		
Total Tunisie	0,23	13,56	36,20	1,23	8,96	0,92	30,19	0,75	7,95	922702	مجموع الجمهورية		

التوزيع النسبي للسكان المشتغلين 15 سنة فما فوق حسب قطاع النشاط والوسط والجنس (%)
Répartition des occupés 15 ans et plus selon le secteur d'activité, milieu et sexe (%)

Délégation	غير مصرح به Non Déclaré	خدمات أخرى Autres services	Milieu Communal		Total sexe		التجارة Commerce	البناء و الأشغال العامة Batiment et travaux publiques	الصناعات المعدنية Industrie manufacturière	المناجم و الطاقة Mines et énergie	الصيد الجري Agriculture et peche	المشتغلون 15 سنة فما فوق les occupés 15ans et plus	المعدنية
			الترتيبية و الصحة و الخدمات الإدارية Education, Santé et services administratifs	النقل و المواصلات Transport	التجارة Commerce	البناء و الأشغال العامة Batiment et travaux publiques							
Béja Nord	0,13	7,45	38,32	5,19	16,03	8,36	20,29	1,48	2,75	15889	باجة الشمالية		
Béja Sud	0,17	10,03	41,66	4,50	10,96	8,44	16,43	1,91	5,90	7048	باجة الجنوبية		
Amdoun	0,06	6,77	40,12	3,35	12,17	14,16	12,36	1,30	9,69	1609	عدون		
Nefza	0,29	8,89	46,70	5,42	19,02	7,75	7,99	1,28	2,66	2103	نفة		
Teboursouk	0,13	9,66	31,64	4,88	16,01	15,05	7,48	1,44	13,70	3116	تبرسق		
Tibar	--	--	--	--	--	--	--	--	--	--	تبار		
Testour	0,16	8,53	28,66	2,28	12,29	12,97	12,66	1,01	21,45	3856	تستور		
Gonbellat	0,00	9,39	31,44	3,97	14,81	15,99	14,27	1,08	9,03	1106	قلاط		
Mdjez Elbebi	0,14	8,79	30,54	4,24	11,87	11,82	24,48	0,82	7,31	7196	مجاز الباب		
Total	0,14	8,47	36,47	4,53	14,09	10,28	17,62	1,37	7,02	41923	المجموع		
Total Tunisie	0,16	14,03	29,29	5,31	14,38	11,35	19,83	1,94	3,72	2386425	مجموع الجمهورية		

التوزيع النسبي للسكان المشتغلين 15 سنة فما فوق حسب قطاع النشاط والوسط والجنس (%)
Répartition des occupés 15 ans et plus selon le secteur d'activité, milieu et sexe (%)

Milieu Communal Masculin

وسط بلدي ذكور

Délegation	غير مصرح به Non Déclaré	خدمات أخرى Autres services	الرعاية والصحة والخدمات الإدارية Education, Santé et services administratifs	النقل و المواصلات Transport	التجارة Commerce	البناء والإشغال العامة Batiment et travaux publiques	الصناعات المصنعية Industrie manufacturière	المناجم و الطاقة Mines et énergie	الزراعة وصيد البحري Agriculture et peche	المشتغلون 15 سنة فما فوق les occupés 15ans et plus	المصنعية
Béja Nord	0,11	7,04	32,56	7,21	19,75	12,24	15,91	1,87	3,32	10669	باجة الشمالية
Béja Sud	0,13	9,95	35,61	6,13	13,77	12,35	13,03	2,33	6,69	4711	باجة الجنوبية
Amdoun	0,08	7,14	34,66	4,04	14,27	17,76	8,64	1,51	11,90	1260	عدون
Nefta	0,26	8,77	40,80	7,19	21,89	10,48	6,26	1,32	3,03	1516	نقرة
Teboursouk	0,00	10,16	24,91	6,24	18,16	19,60	7,25	1,64	12,05	2373	تبرسق
Tibar	--	--	--	--	--	--	--	--	--	--	تيل
Testour	0,17	7,59	24,70	2,77	13,09	16,80	8,20	1,32	25,37	2963	تستور
Goubellat	0,00	10,19	26,80	4,47	16,27	19,47	12,26	1,37	9,16	872	قبلاط
Mdjer Elbech	0,12	9,11	27,21	5,82	13,72	16,59	18,20	1,03	8,20	5051	مجاز الباب
Total	0,12	8,36	31,06	6,05	16,73	14,42	13,45	1,67	8,15	29415	الجموع
Total Tunisie	0,14	13,46	24,14	7,02	16,50	16,03	15,64	2,42	4,65	1654497	مجموع الجمهورية

التوزيع النسبي للسكان المشتغلين 15 سنة فما فوق حسب قطاع النشاط والوسط والجنس (%)
Répartition des occupés 15 ans et plus selon le secteur d'activité, milieu et sexe (%)

Milieu Communal Féminin

وسط بلدي إناث

Délegation	غير مصرح به Non Déclaré	خدمات أخرى Autres services	الرعاية والصحة والخدمات الإدارية Education, Santé et services administratifs	النقل و المواصلات Transport	التجارة Commerce	البناء والإشغال العامة Batiment et travaux publiques	الصناعات المصنعية Industrie manufacturière	المناجم و الطاقة Mines et énergie	الزراعة وصيد البحري Agriculture et peche	المشتغلون 15 سنة فما فوق les occupés 15ans et plus	المصنعية
Béja Nord	0,15	8,28	50,11	1,07	8,43	0,42	29,26	0,69	1,59	5220	باجة الشمالية
Béja Sud	0,26	10,18	53,85	1,20	5,30	0,56	23,27	1,07	4,32	2337	باجة الجنوبية
Amdoun	0,00	5,44	59,89	0,86	4,58	1,15	25,79	0,57	1,72	349	عدون
Nefta	0,34	9,22	61,95	0,85	11,60	0,68	12,46	1,19	1,71	587	نقرة
Teboursouk	0,54	8,08	53,16	0,54	9,15	0,54	8,21	0,81	18,98	743	تبرسق
Tibar	--	--	--	--	--	--	--	--	--	--	تيل
Testour	0,11	11,66	41,82	0,67	9,64	0,22	27,47	0,00	8,41	893	تستور
Goubellat	0,00	6,41	48,72	2,14	9,40	2,99	21,79	0,00	8,55	234	قبلاط
Mdjer Elbech	0,19	8,02	38,39	0,51	7,51	0,56	39,27	0,33	5,22	2145	مجاز الباب
Total	0,20	8,75	49,19	0,94	7,88	0,54	27,45	0,66	4,38	12508	الجموع
Total Tunisie	0,23	15,31	40,93	1,42	9,59	0,77	29,29	0,84	1,62	731928	مجموع الجمهورية

التوزيع النسبي للسكان المشتغلين 15 سنة فما فوق حسب قطاع النشاط والوسط والجنس (%)
Répartition des occupés 15 ans et plus selon le secteur d'activité, milieu et sexe

Délégation	غير مصرح به Non Déclaré	خدمات أخرى Autres services	الطبية و الصحة والخدمات الإدارية Education, Santé et services administratifs	النقل و المواصلات Transport	التجارة Commerce	البناء و الأشغال العامة Bâtiment et travaux publiques	الصناعات المعدنية Industrie manufacturière	المناجم و الطاقة Mines et énergie	الصيد البحري Agriculture et peche	المشتغلون 15 سنة فما فوق les occupés 15ans et plus	الشمالية المعتمدية
Béja Nord	0,22	2,06	7,77	2,52	5,34	13,87	8,91	0,24	59,07	6791	باجة الشمالية
Béja Sud	0,29	3,57	15,97	5,75	7,19	14,95	8,99	1,31	41,97	4796	باجة الجنوبية
Andoun	0,10	2,01	11,68	3,57	5,22	24,93	7,64	0,67	44,19	3141	عدون
Nefza	0,16	5,00	15,56	3,12	9,81	36,38	7,84	0,68	21,44	8912	نفزة
Teboursouk	0,16	3,05	14,40	2,68	6,91	16,75	5,82	1,63	48,60	2460	تيسرقي
Tibar	0,12	4,67	32,15	2,45	7,66	9,49	6,14	2,45	34,88	2574	تيسر
Testour	0,06	3,47	13,63	2,93	5,72	15,77	10,51	0,96	46,95	5186	تستور
Goubellat	0,12	2,45	10,98	2,86	11,92	19,11	5,63	0,45	46,47	2448	قبلاط
Mdjez Elbebi	0,08	3,89	13,79	4,23	6,93	10,72	16,97	0,85	42,55	6318	مجاز الباب
Total	0,15	3,52	14,25	3,41	7,37	19,48	9,46	0,89	41,47	42626	المجموع
Total Tunisie	0,14	5,78	14,29	3,73	9,90	22,60	14,26	1,12	28,18	909540	مجموع الجمهورية

التوزيع النسبي للسكان المشتغلين 15 سنة فما فوق حسب قطاع النشاط والوسط والجنس (%)
Répartition des occupés 15 ans et plus selon le secteur d'activité, milieu et sexe (%)

Milieu non Communal Masculin

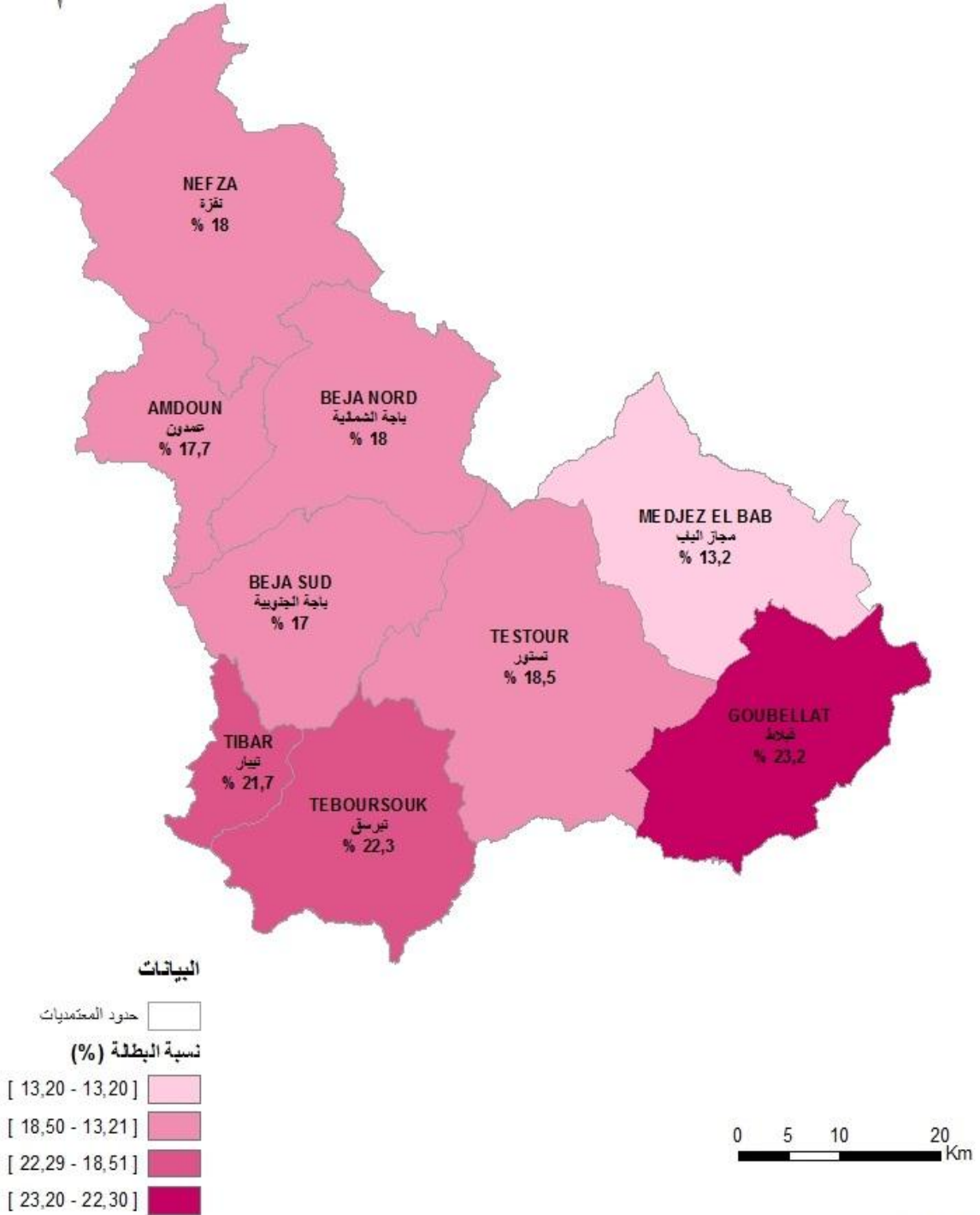
وسط غير بلدي ذكور

Délégation	غير مصرح به Non Déclaré	خدمات أخرى Autres services	الطبية و الصحة والخدمات الإدارية Education, Santé et services administratifs	النقل و المواصلات Transport	التجارة Commerce	البناء و الأشغال العامة Bâtiment et travaux publiques	الصناعات المعدنية Industrie manufacturière	المناجم و الطاقة Mines et énergie	الصيد البحري Agriculture et peche	المشتغلون 15 سنة فما فوق les occupés 15ans et plus	الشمالية المعتمدية
Béja Nord	0,16	1,94	7,88	3,08	5,79	17,19	5,24	0,27	58,45	5457	باجة الشمالية
Béja Sud	0,28	3,59	15,50	6,88	7,47	18,02	5,43	1,58	41,24	3923	باجة الجنوبية
Andoun	0,04	1,52	10,42	3,97	5,46	27,44	4,32	0,71	46,12	2821	عدون
Nefza	0,12	4,51	14,13	3,51	10,44	41,59	4,38	0,74	20,58	7714	نفزة
Teboursouk	0,14	3,10	13,45	3,05	7,07	18,81	4,25	1,85	48,29	2164	تيسرقي
Tibar	0,14	4,68	28,93	2,86	8,07	11,60	3,15	2,72	37,85	2097	تيسر
Testour	0,05	3,24	12,94	3,47	5,59	18,62	5,45	1,10	49,53	4290	تستور
Goubellat	0,10	2,56	10,01	3,34	13,21	22,54	4,11	0,48	43,64	2066	قبلاط
Mdjez Elbebi	0,10	3,82	13,79	5,16	7,38	13,18	10,80	1,03	44,75	5055	مجاز الباب
Total	0,13	3,34	13,43	4,01	7,80	23,07	5,57	1,01	41,65	35587	المجموع
Total Tunisie	0,11	5,49	13,28	4,59	10,80	28,20	9,12	1,31	27,10	718766	مجموع الجمهورية

التوزيع النسبي للسكان المشتغلين 15 سنة فما فوق حسب قطاع النشاط والوسط والجنس (%)
Répartition des occupés 15 ans et plus selon le secteur d'activité, milieu et sexe (%)

Dégéation	غير مصرح به Non Déclaré	خدمات أخرى Autres services	التربية و الصحة والخدمات الإدارية Education, Santé et services administratifs	النقل و المواصلات T Transport	التجارة Commerce	البناء و الأثغال العامة Batiment et travaux publiques	الصناعات المصنعية Industrie manufacturière	المناجم و الطاقة Mines et énergie	الصيد البحري Agriculture et peche	المشتغلون 15 سنة فما فوق les occupés 15ans et plus	المصنعية	وسط غير بدئي (إناث)	
												وسيط غير بدئي (إناث)	وسيط غير بدئي (إناث)
Béja Nord	0,45	2,55	7,35	0,22	3,52	0,30	23,91	0,07	61,62	1334	باجة الشمالية		
Béja Sud	0,34	3,44	18,10	0,69	5,96	1,15	24,97	0,11	45,25	873	باجة الجنوبية		
Amdoun	0,63	6,25	22,81	0,00	3,13	2,81	36,88	0,31	27,19	320	عمدون		
Neftza	0,42	8,17	24,77	0,58	5,75	2,84	30,11	0,33	27,02	1198	نفزة		
Teboursouk	0,34	2,71	21,36	0,00	5,76	1,69	17,29	0,00	50,85	296	تبرسق		
Tibar	0,00	4,61	46,33	0,63	5,87	0,21	19,29	1,26	21,80	477	تيل		
Testour	0,11	4,57	16,93	0,33	6,35	2,12	34,63	0,33	34,63	896	تستور		
Gonballat	0,26	1,83	16,23	0,26	4,97	0,52	13,87	0,26	61,78	382	قلاط		
Mdjer Elbeb	0,00	4,20	13,78	0,48	5,15	0,87	41,65	0,16	33,73	1263	مجاز الباب		
Total	0,27	4,45	18,43	0,41	5,17	1,35	29,10	0,27	40,55	7039	المجموع		
Total Tunisie	0,25	6,86	18,06	0,50	6,52	1,51	33,65	0,38	32,26	190774	مجموع الجمهورية		

نسبة البطالة (15 سنة فما فوق)
Taux de chômage (15 ans et plus)



التوزيع النسبي للعاطلين عن العمل 15 سنة فما فوق حسب المستوى التعليمي و الوسط و الجنس (%)
Répartition des chômeurs 15 ans et plus selon le niveau d'instruction, milieu et sexe (%)
Total milieu Total sexe **مجموع الوسطين مجموع الجنسين**

المتمدينة	عددالسكان العاطلين عن العمل 15 سنة فما فوق Population au chômage 15 ans et plus	لا شيء Néant	ابتدائي Primaire	ثانوي Secondaire	عالي Supérieur	نسبة بطالة أصحاب الشهادات العليا Taux de chômage des diplômés du supérieurs	دélégation
باجة الشمالية	4984	8,55	22,17	43,43	25,86	25,15	بéja Nord
باجة الجنوبية	2425	8,49	20,73	42,21	28,57	24,40	بéja Sud
عمدون	1022	19,78	29,38	29,68	21,16	31,31	Amdoun
نقرة	2425	19,03	25,70	35,42	19,85	29,43	Nefza
تبرسق	1600	13,13	26,94	40,94	19,00	31,44	Teboursouk
تتبار	713	5,89	31,70	41,94	20,48	31,87	Tibar
تستور	2052	13,01	27,73	40,69	18,57	25,33	Testour
مجاز الباب	1071	14,02	31,40	36,07	18,50	33,71	Goubellat
المجموع	2052	13,84	20,32	40,45	25,39	21,53	Mdjez Elbeb
مجموع الجمهورية	18344	12,26	24,59	40,10	23,06	26,05	Total
	573315	7,08	21,61	40,82	30,49	20,06	Total Tunisie

التوزيع النسبي للعاطلين عن العمل 15 سنة فما فوق حسب المستوى التعليمي و الوسط و الجنس (%)
Répartition des chômeurs 15 ans et plus selon le niveau d'instruction, milieu et sexe (%)

Total Masculin Total milieu **مجموع الذكور مجموع الوسطين**

المتمدينة	عددالسكان العاطلين عن العمل 15 سنة فما فوق Population au chômage 15 ans et plus	لا شيء Néant	ابتدائي Primaire	ثانوي Secondaire	عالي Supérieur	نسبة بطالة أصحاب الشهادات العليا Taux de chômage des diplômés du supérieurs	دélégation
باجة الشمالية	2515	8,27	26,83	49,01	15,90	15,93	بéja Nord
باجة الجنوبية	1318	7,89	26,10	48,86	17,15	15,43	بéja Sud
عمدون	646	23,10	35,04	32,25	9,61	19,32	Amdoun
نقرة	1394	20,13	30,44	38,11	11,32	19,32	Nefza
تبرسق	943	14,97	29,72	43,95	11,36	22,35	Teboursouk
تتبار	412	7,04	40,05	45,63	7,28	14,92	Tibar
تستور	1167	12,69	31,56	43,40	12,35	17,40	Testour
مجاز الباب	697	14,66	37,21	38,36	9,77	23,64	Goubellat
المجموع	1114	14,27	24,51	46,86	14,36	12,38	Mdjez Elbeb
المجموع	10206	12,94	29,54	44,23	13,28	16,55	Total
مجموع الجمهورية	306143	7,40	26,87	47,40	18,32	12,12	Total Tunisie

التوزيع النسبي للعاطلين عن العمل 15 سنة فما فوق حسب المستوى التعليمي و الوسط و الجنس (%)

Total Féminin Total milieu

مجموع الإناث مجموع الواسطين

مستوى التعليم	نسبة بطالة أصحاب الشهادات العليا	عالي	ثانوي	ابتدائي	لا شيء	عدد السكان العاطلين عن العمل 15 سنة فما فوق	المستهدفة
Délégation	Taux de chômage des diplômés du supérieurs	Supérieur	Secondaire	Primaire	Néant	Population au chômage 15 ans et plus	
Béja Nord	33,40	36,01	37,75	17,42	8,83	2469	باجة الشمالية
Béja Sud	32,97	42,15	34,30	14,35	9,21	1107	باجة الجنوبية
Amdoun	41,40	40,96	25,27	19,68	14,10	376	عدون
Nefza	40,06	31,40	31,78	19,28	17,54	1031	نفزة
Teboursouk	40,27	29,94	36,63	22,95	10,49	657	تبرسق
Tibar	45,22	38,54	36,88	20,27	4,32	301	تبار
Testour	34,15	26,75	37,13	22,69	13,43	885	تستور
Goubellat	44,27	34,76	31,82	20,59	12,83	374	قلاط
Mdjez Elbeb	31,41	38,49	32,84	15,35	13,33	938	مجاز الباب
Total	35,25	35,31	34,92	18,37	11,40	8138	المجموع
Total Tunisie	28,80	44,44	33,28	15,57	6,70	267172	مجموع الجمهورية

التوزيع النسبي للعاطلين عن العمل 15 سنة فما فوق حسب المستوى التعليمي و الوسط و الجنس (%)

Milieu Communal Total sexe

وسط بلدي مجموع الجنسين

مستوى التعليم	نسبة بطالة أصحاب الشهادات العليا	عالي	ثانوي	ابتدائي	لا شيء	عدد السكان العاطلين عن العمل 15 سنة فما فوق	المستهدفة
Délégation	Taux de chômage des diplômés du supérieurs	Supérieur	Secondaire	Primaire	Néant	Population au chômage 15 ans et plus	
Béja Nord	24,4	28,8	44,7	20,0	6,5	3987	باجة الشمالية
Béja Sud	21,3	35,9	44,8	15,1	4,3	1386	باجة الجنوبية
Amdoun	24,1	32,4	41,6	22,6	3,4	298	عدون
Nefza	22,1	37,7	45,5	13,4	3,4	439	نفزة
Teboursouk	29,5	23,9	44,5	23,8	7,8	987	تبرسق
Tibar	--	--	--	--	--	--	تبار
Testour	18,7	24,7	45,2	21,9	8,2	658	تستور
Goubellat	28,2	27,2	42,9	24,4	5,6	325	قلاط
Mdjez Elbeb	20,3	27,5	36,8	18,0	17,7	1370	مجاز الباب
Total	23,1	29,3	43,5	19,4	7,8	9450	المجموع
Total Tunisie	18,3	34,6	42,8	18,3	4,3	401264	مجموع الجمهورية

التوزيع النسبي للعاطلين عن العمل 15 سنة فما فوق حسب المستوى التعليمي و الوسط و الجنس (%)
Répartition des chomeurs 15 ans et plus selon le niveau d'instruction, milieu et sexe (%)

Milieu Communal Masculin

وسط بلدي ذكور

Delegation	نسبة بطالة أصحاب الشهادات العليا Taux de chômage des diplômés du supérieurs	عالي Supérieur	ثانوي Secondaire	ابتدائي Primaire	لا شيء Néant	عدد السكان العاطلين عن العمل 15 سنة فما فوق Population au chômage 15 ans et plus	المعتدلة
Béja Nord	15,42	18,78	51,45	23,86	5,91	1928	باجة الشمالية
Béja Sud	12,88	22,97	53,49	18,75	4,80	688	باجة الجنوبية
Amdoun	13,44	17,36	56,94	23,61	2,08	145	عدون
Nefza	10,91	19,07	58,60	17,67	4,65	214	نفزة
Teboursouk	21,98	16,51	50,09	26,19	7,21	528	تبرسق
Tibar	--	--	--	--	--	--	تبار
Testour	10,92	15,49	49,30	25,63	9,58	355	تستور
Goubellat	13,61	15,85	50,61	28,66	4,88	165	قلاط
Mdjev Elbeb	11,19	15,61	41,09	22,97	20,32	679	مجاز الباب
Total	13,95	18,30	50,40	23,26	8,04	4702	المجموع
Total Tunisie	10,85	21,73	51,23	22,95	4,09	201912	مجموع الجمهورية

التوزيع النسبي للعاطلين عن العمل 15 سنة فما فوق حسب المستوى التعليمي و الوسط و الجنس (%)
Répartition des chomeurs 15 ans et plus selon le niveau d'instruction, milieu et sexe (%)

Milieu Communal Féminin

وسط بلدي إناث

Delegation	نسبة بطالة أصحاب الشهادات العليا Taux de chômage des diplômés du supérieurs	عالي Supérieur	ثانوي Secondaire	ابتدائي Primaire	لا شيء Néant	عدد السكان العاطلين عن العمل 15 سنة فما فوق Population au chômage 15 ans et plus	المعتدلة
Béja Nord	32,46	38,17	38,42	16,42	6,99	2059	باجة الشمالية
Béja Sud	29,52	48,57	36,25	11,46	3,72	698	باجة الجنوبية
Amdoun	34,36	46,71	26,97	21,71	4,61	153	عدون
Nefza	32,32	55,56	32,89	9,33	2,22	225	نفزة
Teboursouk	37,29	32,39	38,04	21,09	8,48	459	تبرسق
Tibar	--	--	--	--	--	--	تبار
Testour	27,25	35,53	40,46	17,43	6,58	303	تستور
Goubellat	43,57	38,75	35,00	20,00	6,25	160	قلاط
Mdjev Elbeb	29,64	39,22	32,56	13,02	15,20	691	مجاز الباب
Total	31,76	40,24	36,60	15,67	7,50	4748	المجموع
Total Tunisie	26,40	47,71	34,25	13,59	4,45	199352	مجموع الجمهورية

التوزيع النسبي للعاطلين عن العمل 15 سنة فما فوق حسب المستوى التعليمي و الوسط و الجنس (%)
Répartition des chomeurs 15 ans et plus selon le niveau d'instruction, milieu et sexe (%)
Milieu non Communal Total sexe **وسط غير بلدي مجموع الجنسين**

دélégation	نسبة بطالة أصحاب الشهادات العليا Taux de chômage des diplômés du supérieurs	عالي Supérieur	ثانوي Secondaire	ابتدائي Primaire	لا شيء Néant	عدد السكان العاطلين عن العمل 15 سنة فما فوق Population au chômage 15 ans et plus	المعتدية
بéja Nord	33,52	14,13	38,28	30,76	16,83	997	باجة الشمالية
بéja Sud	39,09	18,85	38,75	28,27	14,13	1039	باجة الجنوبية
Amdoun	45,18	16,55	24,83	32,14	26,48	724	عدون
Nefza	36,25	15,90	33,20	28,42	22,48	1986	نفة
Teboursouk	41,10	11,09	35,24	31,97	21,70	613	تبرسق
Tibar	31,87	20,48	41,94	31,70	5,89	713	تبار
Testour	35,20	15,65	38,55	30,51	15,29	1394	تستور
Goubellat	40,00	14,75	33,11	34,45	17,69	746	قلاط
Mdjez Elbeb	25,64	21,11	47,80	25,07	6,01	682	مجاز الباب
Total	35,14	16,40	36,53	30,05	17,03	8894	المجموع
Total Tunisie	32,89	20,82	36,23	29,33	13,62	172051	مجموع الجمهورية

التوزيع النسبي للعاطلين عن العمل 15 سنة فما فوق حسب المستوى التعليمي و الوسط و الجنس (%)
Répartition des chomeurs 15 ans et plus selon le niveau d'instruction, milieu et sexe (%)

Milieu non Communal Masculin

وسط غير بلدي ذكور

دélégation	نسبة بطالة أصحاب الشهادات العليا Taux de chômage des diplômés du supérieurs	عالي Supérieur	ثانوي Secondaire	ابتدائي Primaire	لا شيء Néant	عدد السكان العاطلين عن العمل 15 سنة فما فوق Population au chômage 15 ans et plus	المعتدية
بéja Nord	21,71	6,46	40,99	36,56	15,99	587	باجة الشمالية
بéja Sud	28,05	10,79	43,81	34,13	11,27	630	باجة الجنوبية
Amdoun	33,33	7,39	25,15	38,32	29,14	501	عدون
Nefza	26,17	9,91	34,38	32,77	22,95	1180	نفة
Teboursouk	24,59	4,82	36,14	34,22	24,82	415	تبرسق
Tibar	14,92	7,28	45,63	40,05	7,04	412	تبار
Testour	26,91	10,97	40,81	34,16	14,06	812	تستور
Goubellat	35,16	7,89	34,59	39,85	17,67	532	قلاط
Mdjez Elbeb	15,90	12,41	55,86	26,90	4,83	435	مجاز الباب
Total	24,24	8,99	38,96	34,91	17,13	5504	المجموع
Total Tunisie	21,11	11,71	39,99	34,48	13,82	104231	مجموع الجمهورية

التوزيع النسبي للعاطلين عن العمل 15 سنة فما فوق حسب المستوى التعليمي و الوسط و الجنس (%)
 Répartition des chômeurs 15 ans et plus selon le niveau d'instruction, milieu et sexe (%)
Milieu non Communal Féminin
وسط غير بلدي إناث

المعتدية	عدد السكان العاطلين عن العمل 15 سنة فما فوق Population au chômage 15 ans et plus	لا شيء Néant	ابتدائي Primaire	ثانوي Secondaire	عالي Supérieur	نسبة بطالة أصحاب الشهادات العليا Taux de chômage des diplômés du supérieurs	دélégation
باجة الشمالية	410	18,05	22,44	34,39	25,12	45,20	بéja Nord
باجة الجنوبية	409	18,54	19,27	30,98	31,22	49,17	بéja Sud
عدون	223	20,54	18,30	24,11	37,05	52,94	Amdoun
نفة	806	21,81	22,06	31,47	24,66	48,37	Nefza
تربسق	198	15,15	27,27	33,33	24,24	52,94	Teboursouk
تيلار	301	4,32	20,27	36,88	38,54	45,22	Tibar
تستور	582	17,01	25,43	35,40	22,16	44,63	Testour
فيلاط	214	17,76	21,03	29,44	31,78	45,08	Goubellat
مجاز الباب	247	8,10	21,86	33,60	36,44	37,72	Mdjez Elbeb
المجموع	3390	16,86	22,16	32,57	28,41	46,18	Total
مجموع الجمهورية	67820	13,33	21,41	30,45	34,81	45,74	Total Tunisie

التوزيع النسبي للعاطلين عن العمل 15 سنة فما فوق حسب الفئة العمرية و الوسط و الجنس (%)
Répartition des chômeurs par groupe d'âge, milieu et sexe (%)

Total milieu Total sexe

مجموع الوسطين مجموع الجنسين

Delegation	60 سنة فما فوق et plus	59 - 50 ans/سنة	49 - 45 ans/سنة	44 - 40 ans/سنة	39 - 35 ans/سنة	34 - 30 ans/سنة	29 - 25 ans/سنة	24 - 20 ans/سنة	19 - 15 ans/سنة	عدد السكان العاطلين عن العمل 15 سنة فما فوق	المعتدية
Béja Nord	1,79	5,80	4,27	5,94	10,61	17,01	25,64	21,77	7,16	4984	باجة الشمالية
Béja Sud	1,65	4,04	3,38	6,02	9,86	18,32	26,69	21,37	8,66	2425	باجة الجنوبية
Amdoun	2,36	5,60	4,03	5,40	9,82	16,99	22,79	20,63	12,38	1022	عدون
Nefza	3,84	6,27	4,33	4,58	8,33	16,16	25,15	21,69	9,65	2425	نزفة
Teboursouk	2,50	7,00	3,81	5,82	8,94	13,63	24,39	24,70	9,19	1600	تبرسق
Tibar	2,39	7,58	3,23	6,32	10,67	18,12	23,60	19,38	8,71	713	تستور
Testour	1,95	4,69	4,20	6,10	8,93	14,74	25,18	24,11	10,10	2052	تستور
Goubellat	2,53	6,17	4,68	4,49	10,01	17,49	23,95	20,77	9,92	1071	قلاط
Mdjez Elbeb	1,80	4,87	3,51	4,68	8,28	15,98	27,05	26,51	7,31	2052	مجاز الباب
Total	2,22	5,59	4,00	5,54	9,54	16,48	25,38	22,54	8,72	18344	المجموع
Total Tunisie	1,36	4,00	3,33	4,80	8,88	17,98	29,36	22,02	8,27	573315	مجموع الجمهورية

التوزيع النسبي للعاطلين عن العمل 15 سنة فما فوق حسب الفئة العمرية و الوسط و الجنس (%)

Répartition des chômeurs par groupe d'âge, milieu et sexe (%)

Total Masculin Total milieu

مجموع الذكور مجموع الوسطين

Delegation	60 سنة فما فوق et plus	59 - 50 ans/سنة	49 - 45 ans/سنة	44 - 40 ans/سنة	39 - 35 ans/سنة	34 - 30 ans/سنة	29 - 25 ans/سنة	24 - 20 ans/سنة	19 - 15 ans/سنة	عدد السكان العاطلين عن العمل 15 سنة فما فوق	المعتدية
Béja Nord	2,82	6,72	3,50	4,41	9,30	14,95	23,90	25,01	9,38	2515	باجة الشمالية
Béja Sud	2,28	4,87	3,12	5,70	8,82	16,20	23,95	24,33	10,72	1318	باجة الجنوبية
Amdoun	3,58	8,40	4,98	5,60	10,26	14,77	18,35	20,06	14,00	646	عدون
Nefza	5,53	8,18	3,88	4,52	8,33	14,64	23,12	21,11	10,70	1394	نزفة
Teboursouk	3,40	7,76	4,14	5,84	7,33	13,39	21,57	25,40	11,16	943	تبرسق
Tibar	3,39	9,20	4,12	7,02	10,65	15,25	21,79	19,37	9,20	412	تستور
Testour	2,74	5,75	3,86	5,15	8,32	13,46	24,70	24,27	11,75	1167	تستور
Goubellat	3,44	7,03	5,31	5,02	9,47	15,49	22,24	21,38	10,62	697	قلاط
Mdjez Elbeb	2,51	4,93	3,14	4,13	6,82	13,99	26,19	29,24	9,06	1114	مجاز الباب
Total	3,25	6,70	3,80	5,00	8,67	14,69	23,38	24,01	10,50	10206	المجموع
Total Tunisie	1,92	5,35	3,74	4,85	8,12	15,54	26,23	23,89	10,35	306143	مجموع الجمهورية

التوزيع النسبي للعاطلين عن العمل 15 سنة فما فوق حسب الفئة العمرية و الوسط و الجنس (%)
Répartition des chômeurs par groupe d'âge, milieu et sexe (%)

Total Féminin Total milieu

مجموع الإناث مجموع الوسطين

Délegation	60 سنة فما فوق ans	59 - 50 سنة/سنة ans	49 - 45 سنة/سنة ans	44 - 40 سنة/سنة ans	39 - 35 سنة/سنة ans	34 - 30 سنة/سنة ans	29 - 25 سنة/سنة ans	24 - 20 سنة/سنة ans	19 - 15 سنة/سنة ans	سنة 15 سنة فما فوق Population au chômage 15 ans et plus	المعتدية
بéja Nord	0,73	4,86	5,06	7,49	11,95	19,12	27,42	18,47	4,90	2469	باجة الشمالية
بéja Sud	0,90	3,07	3,70	6,40	11,09	20,83	29,94	17,85	6,22	1107	باجة الجنوبية
Amdoun	0,27	0,80	2,40	5,07	9,07	20,80	30,40	21,60	9,60	376	عدون
Nefza	1,55	3,68	4,94	4,65	8,33	18,22	27,91	22,48	8,24	1031	نزفة
Teboursouk	1,22	5,93	3,34	5,78	11,25	13,98	28,42	23,71	6,38	657	تبرسق
Tibar	1,00	5,35	2,01	5,35	10,70	22,07	26,09	19,40	8,03	301	تستور
Testour	0,91	3,28	4,64	7,36	9,74	16,42	25,82	23,90	7,93	885	تستور
Goubellat	0,81	4,57	3,49	3,49	11,02	21,24	27,15	19,62	8,60	374	قلاط
Mdjez Elbeb	0,96	4,80	3,95	5,34	10,03	18,36	28,07	23,27	5,23	938	مجاز الباب
Total	0,93	4,19	4,24	6,21	10,63	18,72	27,88	20,69	6,49	8138	المجموع
Total Tunisie	0,71	2,44	2,85	4,75	9,74	20,77	32,95	19,89	5,90	267172	مجموع الجمهورية

التوزيع النسبي للعاطلين عن العمل 15 سنة فما فوق حسب الفئة العمرية و الوسط و الجنس (%)

Répartition des chômeurs par groupe d'âge, milieu et sexe (%)

Milieu Communal Total sexe

وسط بلدي مجموع الجنسين

Délegation	60 سنة فما فوق ans	59 - 50 سنة/سنة ans	49 - 45 سنة/سنة ans	44 - 40 سنة/سنة ans	39 - 35 سنة/سنة ans	34 - 30 سنة/سنة ans	29 - 25 سنة/سنة ans	24 - 20 سنة/سنة ans	19 - 15 سنة/سنة ans	عدد السكان العاطلين عن العمل 15 سنة فما فوق Population au chômage 15 ans et plus	المعتدية
بéja Nord	1,60	5,44	4,36	6,27	10,90	18,07	26,67	21,08	5,59	3987	باجة الشمالية
بéja Sud	1,23	3,24	3,46	6,20	9,88	19,90	28,19	21,05	6,85	1386	باجة الجنوبية
Amdoun	1,69	2,37	3,73	5,42	12,20	22,71	24,41	22,03	5,42	298	عدون
Nefza	2,28	2,05	2,51	4,10	8,20	23,69	34,62	19,59	2,96	439	نزفة
Teboursouk	2,73	7,29	3,74	6,48	9,01	13,97	25,71	23,28	7,79	987	تبرسق
Tibar	--	--	--	--	--	--	--	--	--	--	تستور
Testour	1,37	2,13	2,74	5,78	7,91	15,22	31,51	26,03	7,31	658	تستور
Goubellat	0,62	4,33	3,41	4,02	9,60	20,43	26,01	25,70	5,88	325	قلاط
Mdjez Elbeb	2,12	5,76	4,16	5,47	8,53	15,17	27,50	25,02	6,27	1370	مجاز الباب
Total	1,73	4,84	3,88	5,93	9,87	17,78	27,53	22,34	6,11	9450	المجموع
Total Tunisie	1,08	3,43	3,10	4,72	8,99	19,10	31,09	21,80	6,70	401264	مجموع الجمهورية

التوزيع النسبي للعاطلين عن العمل 15 سنة فما فوق حسب الفئة العمرية و الوسط و الجنس (%)
Répartition des chômeurs par groupe d'âge, milieu et sexe (%)

Milieu Communal Masculin

وسط بلدي نكور

Délegation	60 سنة فما فوق ans	59 - 50 سنة/سنة/ans	49- 45 سنة/سنة/ans	44 - 40 سنة/سنة/ans	39 - 35 سنة/سنة/ans	34 - 30 سنة/سنة/ans	29 - 25 سنة/سنة/ans	24-20 سنة/سنة/ans	19 - 15 سنة/سنة/ans	عدد السكان العاطلين عن العمل 15 سنة فما فوق Population au chômage 15 ans et plus	المعتدية
Béja Nord	2,54	6,01	3,32	4,56	9,33	15,29	25,40	25,76	7,78	1928	باجة الشمالية
Béja Sud	1,60	3,92	3,05	6,54	8,72	17,01	24,71	25,58	8,87	688	باجة الجنوبية
Amdoun	3,50	3,50	2,80	3,50	9,79	18,88	19,58	28,67	9,79	145	عدون
Nefza	3,76	2,82	1,88	4,69	5,16	20,66	29,58	25,82	5,63	214	نزفة
Teboursouk	3,60	7,77	3,41	6,06	5,68	13,45	22,92	25,57	11,55	528	تبرسق
Tibar	--	--	--	--	--	--	--	--	--	--	تيبار
Testour	1,97	3,10	3,94	4,23	8,17	12,68	30,14	27,04	8,73	355	تستور
Goubellat	1,22	3,05	3,05	4,88	6,10	20,12	23,78	29,27	8,54	165	قلاط
Mdjez Elbeb	3,09	6,18	3,97	5,44	6,76	13,09	25,15	28,09	8,24	679	مجاز الباب
Total	2,60	5,38	3,34	5,11	8,09	15,34	25,30	26,36	8,49	4702	المجموع
Total Tunisie	1,51	4,44	3,30	4,55	7,80	16,33	28,47	24,69	8,90	201912	مجموع الجمهورية

التوزيع النسبي للعاطلين عن العمل 15 سنة فما فوق حسب الفئة العمرية و الوسط و الجنس (%)

Répartition des chômeurs par groupe d'âge, milieu et sexe (%)

وسط بلدي إناث

Délegation	60 سنة فما فوق ans	59 - 50 سنة/سنة/ans	49- 45 سنة/سنة/ans	44 - 40 سنة/سنة/ans	39 - 35 سنة/سنة/ans	34 - 30 سنة/سنة/ans	29 - 25 سنة/سنة/ans	24-20 سنة/سنة/ans	19 - 15 سنة/سنة/ans	عدد السكان العاطلين عن العمل 15 سنة فما فوق Population au chômage 15 ans et plus	المعتدية
Béja Nord	0,73	4,90	5,34	7,86	12,38	20,68	27,86	16,70	3,54	2059	باجة الشمالية
Béja Sud	0,86	2,58	3,86	5,87	11,02	22,75	31,62	16,60	4,86	698	باجة الجنوبية
Amdoun	0,00	1,32	4,61	7,24	14,47	26,32	28,95	15,79	1,32	153	عدون
Nefza	0,88	1,33	3,10	3,54	11,06	26,55	39,38	13,72	0,44	225	نزفة
Teboursouk	1,74	6,74	4,13	6,96	12,83	14,57	28,91	20,65	3,48	459	تبرسق
Tibar	--	--	--	--	--	--	--	--	--	--	تيبار
Testour	0,66	0,99	1,32	7,62	7,62	18,21	33,11	24,83	5,63	303	تستور
Goubellat	0,00	5,66	3,77	3,14	13,21	20,75	28,30	22,01	3,14	160	قلاط
Mdjez Elbeb	1,16	5,35	4,34	5,50	10,27	17,22	29,81	22,00	4,34	691	مجاز الباب
Total	0,86	4,30	4,42	6,74	11,64	20,19	29,73	18,36	3,75	4748	المجموع
Total Tunisie	0,63	2,40	2,89	4,89	10,18	21,91	33,74	18,87	4,48	199352	مجموع الجمهورية

التوزيع النسبي للعاطلين عن العمل 15 سنة فما فوق حسب الفئة العمرية و الوسط و الجنس (%)
Répartition des chômeurs par groupe d'âge, milieu et sexe (%)

Milieu non Communal Total sexe

وسط غير بلدي مجموع الجنسين

Délegation	60 سنة فما فوق	59 - 50 سنة/ans	49 - 45 سنة/ans	44 - 40 سنة/ans	39 - 35 سنة/ans	34 - 30 سنة/ans	29 - 25 سنة/ans	24 - 20 سنة/ans	19 - 15 سنة/ans	15 سنة عن العمل فما فوق	عدد السكان العاطلين عن العمل 15 سنة فما فوق	المعتدية
بéja Nord	2,51	7,24	3,92	4,62	9,45	12,76	21,51	24,52	13,47	997	باجة الشمالية	
بéja Sud	2,22	5,11	3,28	5,79	9,84	16,20	24,69	21,79	11,09	1039	باجة الجنوبية	
Amdoun	2,63	6,92	4,15	5,39	8,85	14,66	22,13	20,06	15,21	724	عدون	
Nefza	4,18	7,20	4,73	4,68	8,36	14,50	23,06	22,16	11,13	1986	نفزة	
Teboursouk	2,13	6,55	3,93	4,75	8,84	13,09	22,26	27,00	11,46	613	تبرسق	
Tibar	2,39	7,58	3,23	6,32	10,67	18,12	23,60	19,38	8,71	713	تستور	
Testour	2,23	5,89	4,89	6,25	9,41	14,51	22,20	23,20	11,42	1394	تستور	
Goubellat	3,35	6,97	5,23	4,69	10,19	16,22	23,06	18,63	11,66	746	قلاط	
Mdjez Elbeb	1,17	3,08	2,20	3,08	7,78	17,62	26,14	29,52	9,40	682	مجاز الباب	
Total	2,75	6,38	4,12	5,12	9,19	15,10	23,09	22,75	11,51	8894	المجموع	
Total Tunisie	2,01	5,33	3,86	5,00	8,63	15,35	25,34	22,55	11,94	172051	مجموع الجمهورية	

التوزيع النسبي للعاطلين عن العمل 15 سنة فما فوق حسب الفئة العمرية و الوسط و الجنس (%)
Répartition des chômeurs par groupe d'âge, milieu et sexe (%)

Milieu non Communal Masculin

وسط غير بلدي ذكور

Délegation	60 سنة فما فوق	59 - 50 سنة/ans	49 - 45 سنة/ans	44 - 40 سنة/ans	39 - 35 سنة/ans	34 - 30 سنة/ans	29 - 25 سنة/ans	24 - 20 سنة/ans	19 - 15 سنة/ans	15 سنة عن العمل فما فوق	عدد السكان العاطلين عن العمل 15 سنة فما فوق	المعتدية
بéja Nord	3,75	9,04	4,10	3,92	9,22	13,82	18,94	22,53	14,68	587	باجة الشمالية	
بéja Sud	3,03	5,90	3,19	4,78	8,93	15,31	23,13	22,97	12,76	630	باجة الجنوبية	
Amdoun	3,60	9,80	5,60	6,20	10,40	13,60	18,00	17,60	15,20	501	عدون	
Nefza	5,85	9,15	4,24	4,49	8,90	13,56	21,95	20,25	11,61	1180	نفزة	
Teboursouk	3,15	7,75	5,08	5,57	9,44	13,32	19,85	25,18	10,65	415	تبرسق	
Tibar	3,39	9,20	4,12	7,02	10,65	15,25	21,79	19,37	9,20	412	تستور	
Testour	3,08	6,91	3,82	5,55	8,38	13,81	22,32	23,06	13,07	812	تستور	
Goubellat	4,13	8,26	6,00	5,07	10,51	14,07	21,76	18,95	11,26	532	قلاط	
Mdjez Elbeb	1,61	2,99	1,84	2,07	6,90	15,40	27,82	31,03	10,34	435	مجاز الباب	
Total	3,80	7,82	4,20	4,91	9,17	14,13	21,74	22,01	12,22	5504	المجموع	
Total Tunisie	2,71	7,12	4,58	5,43	8,75	14,01	21,91	22,34	13,17	104231	مجموع الجمهورية	

التوزيع النسبي للعاطلين عن العمل 15 سنة فما فوق حسب الفئة العمرية و الوسط و الجنس (%)

Milieu non Communal Féminin

وسط غير بلدي إناث

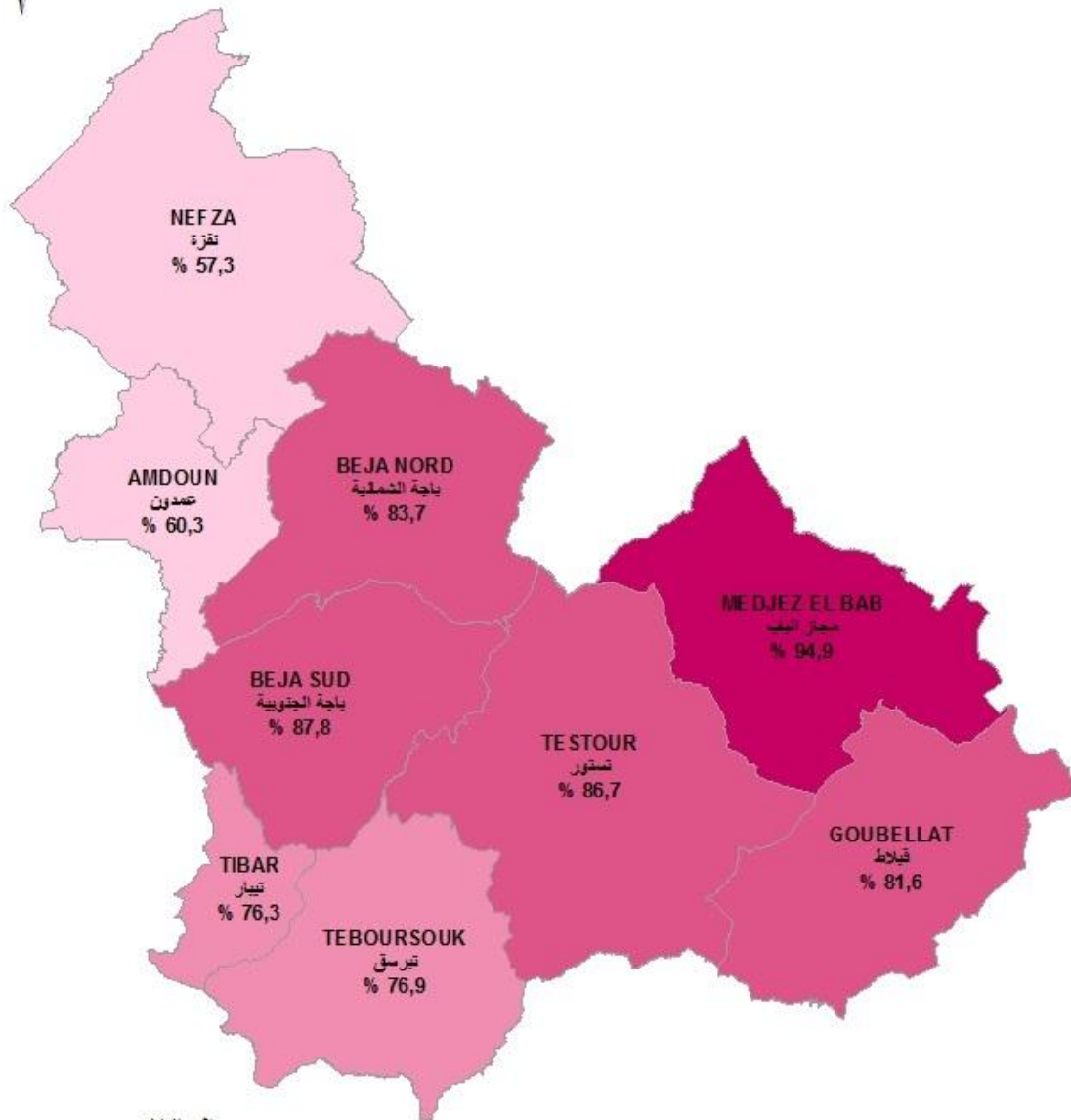
Délégation	Répartition des chômeurs par groupe d'âge, milieu et sexe (%)															عدد السكان العاطلين عن العمل 15 سنة فما فوق Population au chômage 15 ans et plus	المعتدية
	60 سنة فما فوق et plus	59 - 50 ans/سنة	49- 45 ans/سنة	44 - 40 ans/سنة	39 - 35 ans/سنة	34 - 30 ans/سنة	29 - 25 ans/سنة	24 - 20 ans/سنة	19 - 15 ans/سنة								
Béja Nord	0,73	4,65	3,67	5,62	9,78	11,25	25,18	27,38	11,74	410	باجة الشمالية						
Béja Sud	0,98	3,90	3,41	7,32	11,22	17,56	27,07	20,00	8,54	409	باجة الجنوبية						
Amdoun	0,45	0,45	0,90	3,59	5,38	17,04	31,39	25,56	15,25	223	عدون						
Nefza	1,74	4,34	5,46	4,96	7,57	15,88	24,69	24,94	10,42	806	نفزة						
Teboursouk	0,00	4,04	1,52	3,03	7,58	12,63	27,27	30,81	13,13	198	تبرسق						
Tibar	1,00	5,35	2,01	5,35	10,70	22,07	26,09	19,40	8,03	301	تبيار						
Testour	1,03	4,48	6,37	7,23	10,84	15,49	22,03	23,41	9,12	582	تستور						
Goubellat	1,41	3,76	3,29	3,76	9,39	21,60	26,29	17,84	12,68	214	قبلاط						
Mdjez Elbeb	0,41	3,25	2,85	4,88	9,35	21,54	23,17	26,83	7,72	247	مجاز الباب						
Total	1,03	4,05	3,99	5,47	9,22	16,66	25,29	23,96	10,34	3390	المجموع						
Total Tunisie	0,93	2,59	2,76	4,33	8,44	17,41	30,61	22,88	10,06	67820	مجموع الجمهورية						

خصائص الأسر وظروف عيشها

**Caractéristiques des ménages et leurs
conditions de vie**

تزود الاسر بماء السبالة


Desserte des menages en eau du robinet



البيانات

حدود المعتمديات

تزود الاسر بماء السبالة % :



توزيع الأسر حسب مصادر التزود بالماء الصالح للشرب على مستوى المقعدية و الوسط (%)
Répartition des ménages selon source d'eau potable au niveau délégation et milieu (%)

Total milieu

مجموع الوسطين

Délégation	نسبة الأسر التي: % ménages		نسبة التزود ب (%)				عدد الأسر Nombre ménages	المقعدية
	تبعد أكثر من 1 كم عن أقرب نقطة ماء SONEDE ou GR	تبعد أكثر من 1 km de la plus proche source d'eau liée au SONEDE ou GR	عن غير مهابة source non contrôlée	مورد آخر خاص أو عمومي autre source privée ou public	مورد عمومي أو عن طريق جمعية مائية source public ou association	ماء السبالة Eau robinet		
Béja Nord	1,22	1,31	0,51	14,44	83,74	18235	باجة الشمالية	
Béja Sud	2,68	0,65	0,42	11,21	87,72	10084	باجة الجنوبية	
Amdoun	10,08	12,07	1,25	26,38	60,30	5004	عمدون	
Nefza	10,88	26,15	3,62	12,92	57,31	12493	نقرة	
Teboursouk	9,45	11,90	1,85	9,35	76,89	5587	توسق	
Tibar	2,71	5,48	2,95	15,27	76,30	2920	تيلار	
Testour	3,30	1,28	0,61	11,41	86,70	8291	تستور	
Goubellat	5,74	0,03	0,58	17,79	81,60	3798	قبلاط	
Mdjez Elbeb	2,76	0,73	0,03	4,36	94,88	10415	مجاز الباب	
Total	4,87	6,75	1,19	12,68	79,38	76827	المجموع	
Total Tunisie	2,26	1,76	4,86	4,10	89,27	2712974	مجموع الجمهورية	

توزيع الأسر حسب مصادر التزود بالماء الصالح للشرب على مستوى المقعدية و الوسط (%)
Répartition des ménages selon source d'eau potable au niveau délégation et milieu (%)

Milieu Communal

وسط بلدي

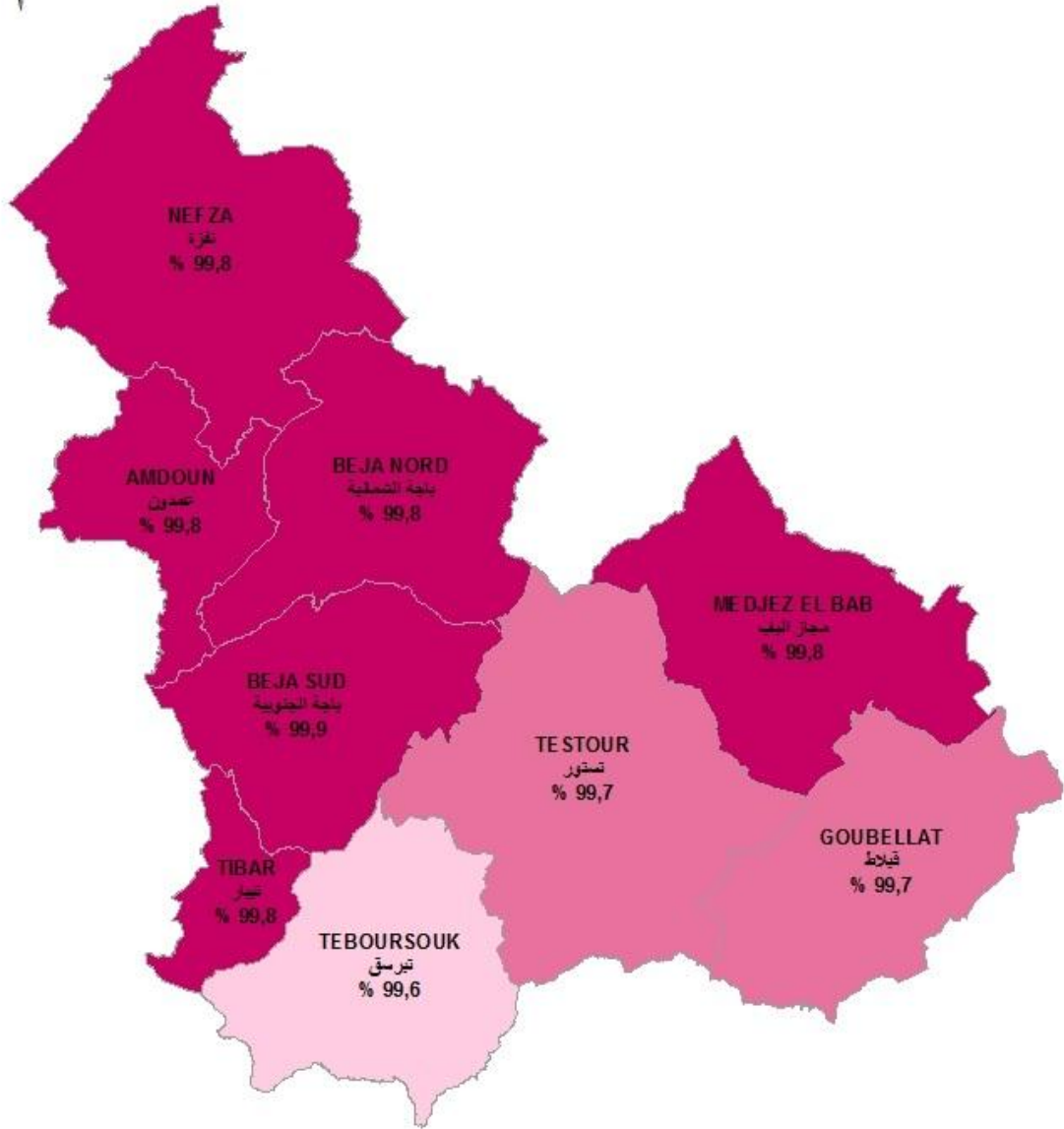
Délégation	نسبة الأسر التي: % ménages		نسبة التزود ب (%)				عدد الأسر Nombre ménages	المقعدية
	تبعد أكثر من 1 كم عن أقرب نقطة ماء SONEDE ou GR	تبعد أكثر من 1 km de la plus proche source d'eau liée au SONEDE ou GR	عن غير مهابة source non contrôlée	مورد آخر خاص أو عمومي autre source privée ou public	مورد عمومي أو عن طريق جمعية مائية source public ou association	ماء السبالة Eau robinet		
Béja Nord	0,02	0,02	0,01	0,03	99,95	12894	باجة الشمالية	
Béja Sud	0,00	0,00	0,00	0,14	99,86	5718	باجة الجنوبية	
Amdoun	0,08	0,15	0,15	0,15	99,55	1324	عمدون	
Nefza	0,00	0,05	0,10	0,00	99,85	1897	نقرة	
Teboursouk	0,10	0,32	0,13	0,03	99,52	3120	توسق	
Tibar	--	--	--	--	--	--	تيلار	
Testour	0,00	0,00	0,00	0,03	99,97	3372	تستور	
Goubellat	0,00	0,00	0,00	0,21	99,79	965	قبلاط	
Mdjez Elbeb	0,00	0,02	0,00	0,02	99,97	5816	مجاز الباب	
Total	0,02	0,05	0,03	0,05	99,88	35106	المجموع	
Total Tunisie	0,16	0,02	0,87	0,16	98,95	1901363	مجموع الجمهورية	

توزيع الأسر حسب مصادر التزود بالماء الصالح للشرب على مستوى المقتمدية و الوسط (%)
 Répartition des ménages selon source d'eau potable au niveau délégation et milieu (%)
 Milieu non Communal
 وسط غير بلدي

Délégation	نسبة الأسر التي: % ménages		نسبة التزود بـ (%) Approvisionnement en (%)				عدد الأسر Nombre ménages	المقتمدية
	تتعد أكثر من 1 كم عن نقطة ماء SONEDE ou GR	عن غير مهواة source non contrôlée	مورد اخر خاص أو عمومي autre source privée ou public	مورد عمومي أو عن طريق جمعية محلية source public ou association	ماء السبيلة Eau robinet			
Béja Nord	4,10	4,44	1,72	49,22	44,62	5341	باجة الشمالية	
Béja Sud	6,18	1,50	0,97	25,71	71,82	4366	باجة الجنوبية	
Amdoun	13,67	16,36	1,64	35,82	46,18	3680	عدون	
Nefza	12,83	30,83	4,25	15,23	49,70	10596	نفزة	
Teboursouk	21,28	26,55	4,04	21,13	48,28	2467	تبرسق	
Tibar	2,71	5,48	2,95	15,27	76,30	2920	تبار	
Testour	5,57	2,17	1,03	19,21	77,60	4919	تستور	
Goubellat	7,69	0,04	0,77	23,78	75,40	2833	قبلاط	
Mdjez Elbeb	6,24	1,63	0,07	9,86	88,45	4599	مجاز الباب	
Total	8,95	12,39	2,17	23,30	62,14	41721	المجموع	
Total Tunisie	7,17	5,83	14,23	13,34	66,60	811611	مجموع الجمهورية	

تزود الاسر بالكهرباء الاستنارة

Raccordement au réseau d'électricité STEG



البيانات

حدود المجتمعات

تزود الاسر بالكهرباء الاستنارة % :

[99,59 - 99,59]

[99,69 - 99,60]

[99,90 - 99,70]

0 5 10 20 Km

توزيع الأسر حسب مصادر الطاقة واستعمالاتها على مستوى المعتمدية و الوسط (%)
Répartition des ménages selon source d'énergie et son utilisation au niveau délégation et milieu (%)
مجموع الوسطين

Délégation	نسبة التزود بغاز القارورة أو الغاز الطبيعي للتدفئة Gaz bouteille et gaz naturel pour chauffage %	نسبة التزود بغاز القارورة أو الغاز الطبيعي لتسخين الماء Gaz bouteille et gaz naturel pour chauffage d'eau %	نسبة التزود بغاز القارورة أو الغاز الطبيعي للطبخ Gaz bouteille et gaz naturel pour cuisson %	نسبة التزود من مصادر أخرى للاستنارة Utilisation d'autre source pour éclairage %	نسبة التزود بالكهرباء للاستنارة Electricité pour éclairage %	عدد الأسر Nombre ménages	المعتمدية
Béja Nord	46,67	86,44	99,53	0,19	99,81	18235	باجة الشمالية
Béja Sud	45,25	84,36	99,60	0,11	99,89	10084	باجة الجنوبية
Amdoun	22,98	74,46	98,52	0,18	99,82	5004	عدون
Nelza	15,79	59,54	98,85	0,20	99,80	12493	نلزة
Teboursouk	43,17	77,62	99,48	0,43	99,57	5587	تبرسق
Tibar	29,73	80,84	99,14	0,21	99,79	2920	تيلار
Testour	29,39	88,31	99,41	0,25	99,75	8291	تستور
Goubellat	14,59	90,89	99,63	0,34	99,66	3798	قبلاط
Mdjez Elbebi	41,80	94,62	99,53	0,24	99,76	10415	مجاز الباب
Total	34,91	81,69	99,34	0,22	99,78	76827	المجموع
Total Tunisie	31,60	88,85	99,47	0,22	99,78	2712974	مجموع الجمهورية

توزيع الأسر حسب مصادر الطاقة واستعمالاتها على مستوى المعتمدية و الوسط (%)
Répartition des ménages selon source d'énergie et son utilisation au niveau délégation et milieu (%)
وسط بلدي

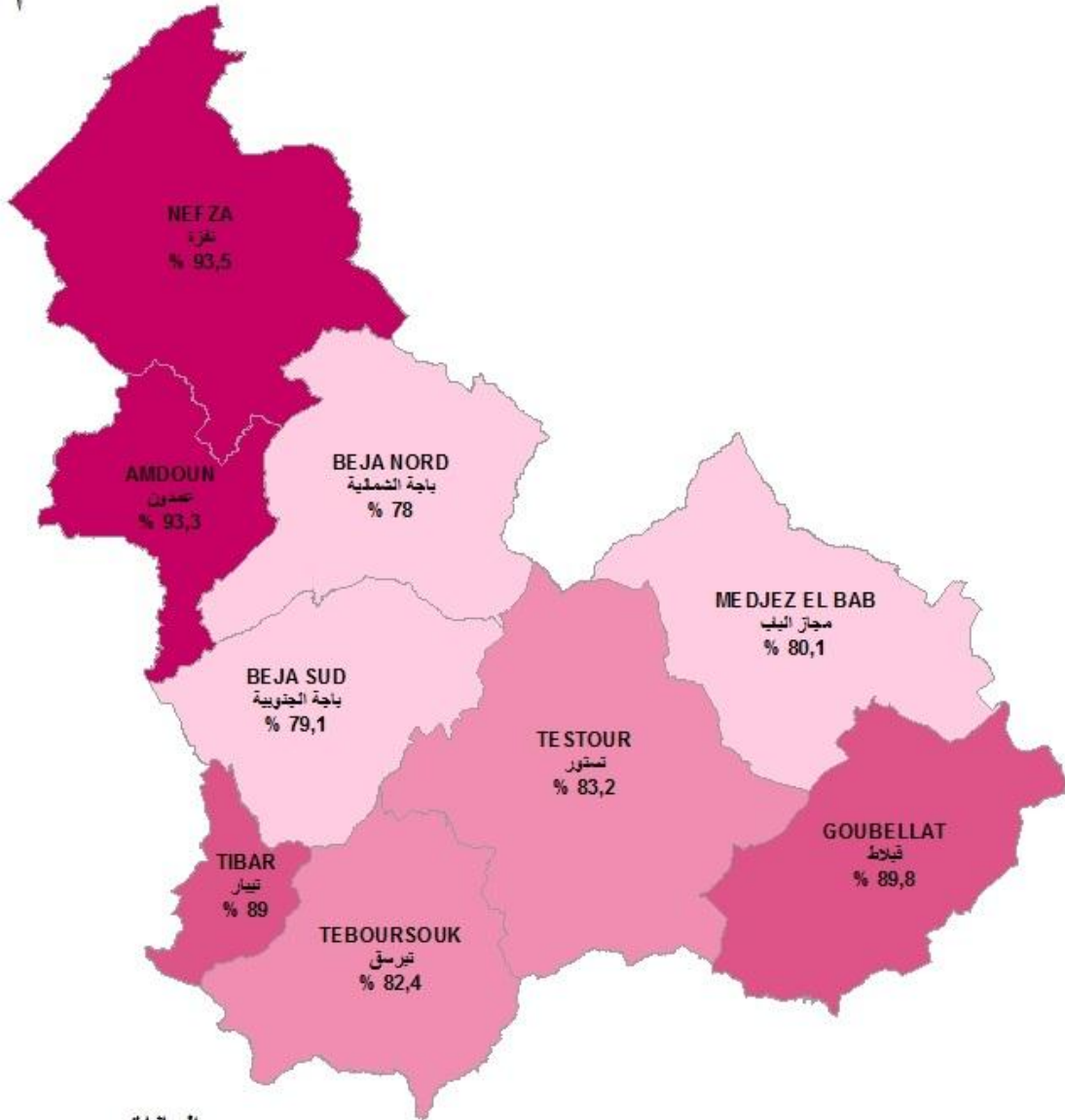
Délégation	نسبة التزود بغاز القارورة أو الغاز الطبيعي للتدفئة Gaz bouteille et gaz naturel pour chauffage %	نسبة التزود بغاز القارورة أو الغاز الطبيعي لتسخين الماء Gaz bouteille et gaz naturel pour chauffage d'eau %	نسبة التزود بغاز القارورة أو الغاز الطبيعي للطبخ Gaz bouteille et gaz naturel pour cuisson %	نسبة التزود من مصادر أخرى للاستنارة Utilisation d'autre source pour éclairage %	نسبة التزود بالكهرباء للاستنارة Electricité pour éclairage %	عدد الأسر Nombre ménages	المعتمدية
Béja Nord	61,37	86,49	99,60	0,07	99,93	12894	باجة الشمالية
Béja Sud	64,31	88,45	99,75	0,02	99,98	5718	باجة الجنوبية
Amdoun	74,38	90,04	99,85	0,15	99,85	1324	عدون
Nelza	58,32	83,34	99,84	0,00	100,00	1897	نلزة
Teboursouk	56,88	78,93	99,64	0,10	99,90	3120	تبرسق
Tibar	--	--	--	--	--	--	تيلار
Testour	56,77	91,54	99,82	0,09	99,91	3372	تستور
Goubellat	42,50	98,65	99,89	0,00	100,00	965	قبلاط
Mdjez Elbebi	63,95	94,79	99,68	0,03	99,97	5816	مجاز الباب
Total	61,24	88,30	99,70	0,06	99,94	35106	المجموع
Total Tunisie	40,33	91,97	99,59	0,06	99,94	1901363	مجموع الجمهورية

توزيع الأسر حسب مصادر الطاقة واستعمالاتها على مستوى المعتدلية و الوسط (%)
 Répartition des ménages selon source d'énergie et son utilisation au niveau délégation et milieu (%)
 Milieu non Communal

Délégation	وسط غير بلدي		عدد الأسر Nombre ménages	المعتدلية
	نسبة التزود بغاز القارورة أو الغاز الطبيعي للتدفئة Gaz bouteille et gaz naturel pour chauffage %	نسبة التزود بغاز القارورة أو الغاز الطبيعي لتسخين الماء Gaz bouteille et gaz naturel pour chauffage d'eau %		
Béja Nord	11,16	86,34	5341	باجة الشمالية
Béja Sud	20,28	79,00	4366	باجة الجنوبية
Amdoun	4,49	68,85	3680	عدوت
Neza	8,17	55,27	10596	نزة
Teboursouk	25,83	75,95	2467	تبرسق
Tibar	29,73	80,84	2920	تبار
Testour	10,62	86,09	4919	تستور
Goubellat	5,08	88,24	2833	قلاط
Mdjez Elbebi	13,79	94,40	4599	مجاز الباب
Total	12,75	76,13	41721	المجموع
Total Tunisie	11,17	81,53	811611	مجموع الجمهورية

الاسر المالكة لمسكنها

Menages propriétaires de leurs logements



البيانات

حدود المجتمعات

الاسر المالكة لمسكنها % :

[80,09 - 78,00]

[83,19 - 80,10]

[89,80 - 83,20]

[93,50 - 89,81]

0 5 10 20 Km

توزيع الأسر حسب صفة سكن الأسرة وكيفية الملكية على مستوى المعتقدية و الوسط (%)
Répartition des ménages selon mode d'occupation, mode propriété au niveau délégation et milieu (%)
مجموع الوسطين

Délégation	كيفية الملكية بالنسبة للملاحة			صفة السكن (%)			عدد الأسر Nombre ménages	المعتقدية
	Mode propriété pour les propriétaires			Mode d'occupation du logement (%)				
	أخرى Autre	شراء (%) Achat	بناء ذاتي (%) Auto construction	صفة أخرى Autre mode	كارية Locataire	ملاحة Propriétaire		
Béja Nord	15,94	16,26	67,80	6,18	15,81	78,01	18235	باجة الشمالية
Béja Sud	18,45	6,09	75,46	7,54	13,36	79,09	10084	باجة الجنوبية
Amdoun	12,70	0,77	86,53	3,79	2,87	93,34	5004	عدون
Nefza	7,40	1,13	91,47	2,31	4,16	93,53	12493	نفزة
Teboursouk	16,77	5,79	77,44	8,76	8,80	82,43	5587	تبرسق
Tibar	6,07	1,97	91,96	6,74	4,25	89,01	2920	تيلار
Testour	18,11	3,50	78,40	7,90	8,85	83,24	8291	تستور
Goubellat	4,48	0,50	95,02	5,48	4,75	89,77	3798	قلاط
Mdjez Elbej	13,11	5,75	81,14	9,15	10,77	80,08	10415	مجاز الباب
Total	13,39	6,25	80,37	6,34	9,82	83,84	76827	المجموع
Total Tunisie	15,53	7,63	76,84	5,04	17,73	77,23	2712974	مجموع الجمهورية

توزيع الأسر حسب صفة سكن الأسرة وكيفية الملكية على مستوى المعتقدية و الوسط (%)
Répartition des ménages selon mode d'occupation, mode propriété au niveau délégation et milieu (%)

Milieu Communal

وسط بلدي

Délégation	كيفية الملكية بالنسبة للملاحة			صفة السكن (%)			عدد الأسر Nombre ménages	المعتقدية
	Mode propriété pour les propriétaires			Mode d'occupation du logement (%)				
	أخرى Autre	شراء (%) Achat	بناء ذاتي (%) Auto construction	صفة أخرى Autre mode	كارية Locataire	ملاحة Propriétaire		
Béja Nord	21,17	24,28	54,54	4,90	21,78	73,32	12894	باجة الشمالية
Béja Sud	29,13	10,61	60,26	9,28	21,23	69,49	5718	باجة الجنوبية
Amdoun	9,35	2,12	88,53	1,93	9,72	88,36	1324	عدون
Nefza	14,91	5,80	79,29	3,25	20,85	75,89	1897	نفزة
Teboursouk	22,06	8,27	69,67	8,27	12,88	78,85	3120	تبرسق
Tibar	--	--	--	--	--	--	--	تيلار
Testour	26,11	6,62	67,27	5,82	14,55	79,63	3372	تستور
Goubellat	4,05	0,56	95,39	10,45	14,64	74,91	965	قلاط
Mdjez Elbej	16,80	8,69	74,51	3,78	17,07	79,15	5816	مجاز الباب
Total	20,86	13,62	65,52	5,77	18,72	75,51	35106	المجموع
Total Tunisie	20,22	11,09	68,69	5,25	23,70	71,05	1901363	مجموع الجمهورية

توزيع الأسر حسب صفة سكن الأسرة وكيفية الملكية على مستوى المعتقدية و الوسط (%)
 Répartition des ménages selon mode d'occupation, mode propriété au niveau délégation et milieu (%)
 Milieu non Communal

Délégation	كيفية الملكية بالنسبة للملاحة Mode propriété pour les propriétaires			صفة السكن (%) Mode d'occupation du logement (%)			عدد الأسر Nombre ménages	المعتقدية
	أخرى Autre	شراء (%) Achat	بناء ذاتي (%) Auto construction	صفة أخرى Autre mode	كأجرة Locataire	ملاحة Propriétaire		
بéja Nord	5,57	0,38	94,05	9,26	1,39	89,35	5341	باجة الشمالية
بéja Sud	7,85	1,59	90,55	5,27	3,06	91,66	4366	باجة الجنوبية
Andoun	13,82	0,32	85,86	4,46	0,41	95,13	3680	عدون
Neza	6,34	0,48	93,18	2,14	1,17	96,69	10596	نزة
Teboursouk	10,71	2,94	86,35	9,39	3,65	86,96	2467	تبرسق
Tibar	6,07	1,97	91,96	6,74	4,25	89,01	2920	تيلار
Testour	13,01	1,51	85,48	9,33	4,95	85,72	4919	تستور
Goubellat	4,59	0,49	94,92	3,79	1,38	94,83	2833	قلاط
Mdjer Elbeb	8,56	2,12	89,31	15,94	2,81	81,25	4599	مجاز الباب
Total	8,16	1,09	90,75	6,82	2,33	90,85	41721	المجموع
Total Tunisie	7,01	1,35	91,64	4,56	3,74	91,70	811611	مجموع الجمهورية

توزيع الأسر حسب نسبة امتلاك وسائل الترفيه على مستوى المعتمدية و الوسط (%)
Répartition des ménages par Possession des moyens de loisir, au niveau délégation et milieu (%)

Délégation	مجموع الوسطين						عدد الأسر Nombre ménages	المعتمدية
	مكتبة Bibliothèque	هوائي Parabole	تلفاز TV	راديو مسجلة Radio/ cassette	سيارة voiture	نسبة الأسر %		
Beja Nord	9,08	89,33	94,45	46,14	17,77	18235	باجة الشمالية	
Beja Sud	12,61	87,67	94,21	52,68	22,22	10084	باجة الجنوبية	
Amdoun	4,65	84,65	92,61	29,14	10,93	5004	عدون	
Neza	8,09	79,92	88,89	36,65	11,40	12493	نزة	
Teboursouk	5,89	86,47	92,50	59,90	15,95	5587	تبرسق	
Tibar	2,59	84,14	92,67	34,40	13,03	2920	تبار	
Testour	7,70	84,61	91,36	45,21	15,10	8291	تستور	
Goubellat	17,91	77,17	90,59	44,65	16,44	3798	قبلاط	
Mdjez Elbeb	16,40	89,44	94,99	55,82	23,59	10415	مجاز الباب	
Total	9,90	85,78	92,73	46,04	17,00	76827	المجموع	
Total Tunisie	14,18	90,46	94,81	54,12	27,21	2712974	مجموع الجمهورية	

توزيع الأسر حسب نسبة امتلاك وسائل الترفيه على مستوى المعتمدية و الوسط (%)
Répartition des ménages par Possession des moyens de loisir, au niveau délégation et milieu (%)

Délégation	وسط بلدي						نسبة الأسر Nombre ménages	المعتمدية
	مكتبة Bibliothèque	هوائي Parabole	تلفاز TV	راديو مسجلة Radio/ cassette	سيارة voiture	نسبة الأسر %		
Beja Nord	11,99	91,62	95,38	54,72	20,96	12894	باجة الشمالية	
Beja Sud	19,30	92,50	96,19	55,76	29,27	5718	باجة الجنوبية	
Amdoun	11,78	95,24	97,64	49,63	18,79	1324	عدون	
Neza	15,68	89,77	93,91	48,40	29,08	1897	نزة	
Teboursouk	8,56	90,61	94,48	71,77	18,52	3120	تبرسق	
Tibar	--	--	--	--	--	--	تبار	
Testour	11,30	91,28	95,39	55,94	17,56	3372	تستور	
Goubellat	38,94	85,49	90,55	44,83	22,16	965	قبلاط	
Mdjez Elbeb	25,11	92,14	95,86	60,57	29,19	5816	مجاز الباب	
Total	15,91	91,60	95,38	56,69	23,52	35106	المجموع	
Total Tunisie	17,13	92,42	95,84	59,11	31,42	1901363	مجموع الجمهورية	

توزيع الأسر حسب نسبة امتلاك وسائل الترفيه على مستوى المعتدية و الوسط (%)
Répartition des ménages par Possession des moyens de loisir, au niveau délégation et milieu (%)

Milieu non Communal

وسط غير بلدي

دélégation	مكتبة Bibliothèque	هوائي Parabole	تلفاز TV	راديو مسجلة Radio/ cassette	سيارة voiture	نسبة الأسر Nombre ménages	المعتدية
Béja Nord	2,07	83,80	92,21	25,42	10,07	5341	باجة الشمالية
Béja Sud	3,85	81,36	91,62	48,66	12,99	4366	باجة الجنوبية
Amdoun	2,09	80,84	90,79	21,76	8,10	3680	عدون
Nefza	6,73	78,15	87,99	34,55	8,24	10596	نفزة
Teboursouk	2,51	81,23	89,99	44,89	12,71	2467	تبرسق
Tibar	2,59	84,14	92,67	34,40	13,03	2920	تبار
Testour	5,23	80,04	88,60	37,86	13,41	4919	تستور
Goubellat	10,75	74,34	90,61	44,59	14,49	2833	قلاط
Mdizez Elbeb	5,38	86,02	93,89	49,80	16,51	4599	مجاز الباب
Total	4,83	80,88	90,50	37,08	11,50	41721	المجموع
Total Tunisie	7,26	85,88	92,71	42,44	17,34	811611	مجموع الجمهورية

توزيع الأسر حسب نسبة امتلاك مواد التجهيز المنزلي على مستوى المنطقة المركزية و الوسط (%)

Total milieu

مجموع الوسطين

Répartition des ménages selon possession des Electro ménage au niveau délégation et milieu (%)

دélégation	التفئة المركزية Chauffage centrale	مكيف هوائي Climatiseur	آلة غسل أواني Lave vaisselle	آلة غسل ثياب Machine à laver	آلة طبخ بالفرن Cuisinière avec four	ثلاجة Réfrigérateur	عدد الأسر Nombre ménages	المحتدبة
Béja Nord	1,29	17,96	1,71	62,65	63,47	94,24	18235	باجة الشمالية
Béja Sud	3,36	19,11	3,03	61,50	63,40	93,85	10084	باجة الجنوبية
Andoun	0,81	2,48	0,74	36,01	40,79	90,12	5004	عدون
Nelza	1,00	3,93	0,81	22,98	32,43	87,25	12493	نفزة
Teboursouk	1,27	8,13	1,58	55,95	58,50	91,46	5587	تبرسق
Tibar	2,51	8,82	1,37	52,12	44,06	91,51	2920	تتقور
Testour	1,97	12,23	1,74	58,16	51,76	88,07	8291	تتقور
Goubellat	2,61	7,95	2,08	38,39	39,50	89,66	3798	قبلاط
Mdjer Elbeb	5,83	19,47	5,09	71,09	64,04	94,12	10415	مجاز الباب
Total	2,28	12,85	2,13	52,89	53,47	91,57	76827	المجموع
Total Tunisie	7,08	27,23	3,59	71,69	69,44	94,97	2712974	مجموع الجمهورية

توزيع الأسر حسب نسبة امتلاك مواد التجهيز المنزلي على مستوى المنطقة المركزية و الوسط (%)

Milieu Communal

وسط بلدي

Répartition des ménages selon possession des Electro ménage au niveau délégation et milieu (%)

دélégation	التفئة المركزية Chauffage centrale	مكيف هوائي Climatiseur	آلة غسل أواني Lave vaisselle	آلة غسل ثياب Machine à laver	آلة طبخ بالفرن Cuisinière avec four	ثلاجة Réfrigérateur	نسبة الأسر Nombre ménages	المحتدبة
Béja Nord	1,62	24,49	2,26	75,77	75,09	96,91	12894	باجة الشمالية
Béja Sud	5,03	31,02	4,32	73,64	76,77	96,45	5718	باجة الجنوبية
Andoun	1,92	7,42	1,36	70,85	77,24	97,32	1324	عدون
Nelza	3,62	15,47	2,95	71,01	69,87	96,62	1897	نفزة
Teboursouk	1,15	11,83	2,40	68,43	71,79	96,27	3120	تبرسق
Tibar	--	--	--	--	--	--	--	تتقور
Testour	3,45	21,24	2,79	73,34	67,62	93,86	3372	تتقور
Goubellat	7,99	23,79	5,91	68,70	66,59	92,73	965	قبلاط
Mdjer Elbeb	8,95	28,54	8,00	79,50	71,48	96,45	5816	مجاز الباب
Total	3,82	23,63	3,71	74,52	73,32	96,29	35106	المجموع
Total Tunisie	9,41	35,09	4,64	81,60	77,98	96,79	1901363	مجموع الجمهورية

توزيع الأسر حسب نسبة امتلاك مواد التجهيز المنزلي على مستوى المعتمدية و الوسط (%)

Milieu non Communal

وسط غير بلدي

Delegation	التفئة المركزية Chauffage centrale	مكيف هوائي Climatiseur	آلة غسل أواني Lave vaisselle	آلة غسل ثياب Machine à laver	آلة طبخ بالفرن Cuisinière avec four	ثلاجة Réfrigérateur	نسبة الأسر Nombre ménages	المعتمدية
Béja Nord	0,50	2,19	0,39	30,97	35,42	87,79	5341	باجة الشمالية
Béja Sud	1,18	3,51	1,35	45,60	45,90	90,43	4366	باجة الجنوبية
Andoun	0,42	0,71	0,52	23,48	27,67	87,53	3680	عدون
Nefza	0,53	1,87	0,42	14,38	25,73	85,57	10596	نفزة
Teboursouk	1,42	3,45	0,53	40,17	41,70	85,39	2467	تبرسق
Tibar	2,51	8,82	1,37	52,12	44,06	91,51	2920	تبار
Testour	0,96	6,05	1,02	47,75	40,89	84,11	4919	تستور
Goubellat	0,78	2,56	0,78	28,06	30,28	88,62	2833	قبلاط
Mdjer Elbech	1,88	7,99	1,41	60,45	54,64	91,18	4599	مجاز الباب
Total	0,99	3,77	0,80	34,68	36,76	87,59	41721	المجموع
Total Tunisie	1,63	8,82	1,12	48,41	49,46	90,69	811611	مجموع الجمهورية

توزيع الأسر حسب نسبة امتلاك وسائل الاتصال على مستوى المعتمدية و الوسط (%)
 Répartition des ménages selon Possession des moyens d'information et communication au niveau de délégation et milieu (%)

Total milieu

مجموع الوسطين

دélégation	أسرة مرتبطة بالإنترنت Ménage connecté à l'internet	حاسوب Ordinateur	للأسرة هاتف جوال على الأقل Le ménage a au moins 1 Tel portable	هاتف قار Tel. fixe	عدد الأسر Nombre ménages	المعتمدية
Béja Nord	23,86	28,07	95,67	14,34	18235	باجة الشمالية
Béja Sud	22,69	26,96	95,67	17,32	10084	باجة الجنوبية
Andoun	7,24	9,05	93,26	4,65	5004	عدون
Nefza	6,88	9,57	88,79	5,61	12493	نفزة
Teboursouk	12,40	15,67	94,78	12,06	5587	تبرسق
Tibar	10,07	12,27	93,35	6,52	2920	تيلبار
Testour	11,28	14,81	92,45	9,18	8291	تستور
Goubellat	3,81	6,95	95,26	3,93	3798	قبلاط
Mdjez Elbeb	19,69	23,96	96,93	13,55	10415	مجاز الباب
Total	15,59	19,14	94,05	11,04	76827	المجموع
Total Tunisie	28,75	33,08	97,09	20,36	2712974	مجموع الجمهورية

توزيع الأسر حسب نسبة امتلاك وسائل الاتصال على مستوى المعتمدية و الوسط (%)
 Répartition des ménages selon Possession des moyens d'information et communication au niveau de délégation et milieu (%)

Milieu Communal

وسط بلدي

دélégation	أسرة مرتبطة بالإنترنت Ménage connecté à l'internet	حاسوب Ordinateur	للأسرة هاتف جوال على الأقل Le ménage a au moins 1 Tel portable	هاتف قار Tel. fixe	عدد الأسر Nombre ménages	المعتمدية
Béja Nord	32,66	38,09	96,83	19,85	12894	باجة الشمالية
Béja Sud	35,97	41,49	97,63	28,11	5718	باجة الجنوبية
Andoun	22,93	27,52	96,90	15,12	1324	عدون
Nefza	28,44	38,54	97,74	25,30	1897	نفزة
Teboursouk	18,39	22,86	95,52	17,73	3120	تبرسق
Tibar	--	--	--	--	--	تيلبار
Testour	18,90	24,10	95,82	15,97	3372	تستور
Goubellat	13,51	21,87	96,10	14,65	965	قبلاط
Mdjez Elbeb	28,55	33,58	97,44	20,69	5816	مجاز الباب
Total	28,81	34,38	96,88	20,75	35106	المجموع
Total Tunisie	37,89	43,02	98,08	27,21	1901363	مجموع الجمهورية

توزيع الأسر حسب نسبة امتلاك وسائل الاتصال على مستوى المقتمدية و الوسط (%)
Répartition des ménages selon Possession des moyens d'information et communication au niveau de délégation et milieu (%)

Milieu non Communal

وسط غير بلدي

المقتمدية	عدد الأسر Nombre ménages	هاتف قار Tel. fixe	الأسرة هاتف جوال على الأقل Le ménage a au moins 1 Tel portable	حاسوب Ordinateur	أسرة مرتبطة بالانترنت Ménage connecté à l'internet	باجة المقتمدية
باجة الشمالية	5341	1,02	92,87	3,90	2,62	باجة Nord
باجة الجنوبية	4366	3,18	93,09	7,92	5,30	باجة Sud
عمون	3680	0,88	91,96	2,41	1,59	Andoun
نفزة	10596	2,08	87,19	4,39	3,02	Nelza
تيرسوق	2467	4,89	93,86	6,58	4,83	Teboursouk
تيلار	2920	6,52	93,35	12,27	10,07	Tibar
تستور	4919	4,52	90,15	8,43	6,05	Testour
قلاط	2833	0,28	94,97	1,87	0,50	Goubellat
مجاز الباب	4599	4,53	96,28	11,79	8,49	Mdjez Elbeb
المجموع	41721	2,87	91,66	6,32	4,47	Total
مجموع الجمهورية	811611	4,29	94,78	9,77	7,33	Total Tunisie

خصائص المساكن

Caractéristiques des logements

توزيع المساكن حسب النوع على مستوى المقعدية والوسط (%)
Répartition des logements par type au niveau délégation et milieu (%)
Total milieu

مجموع الوسطين

Délégation	التوزيع النسبي للمساكن حسب النوع (%)						عدد المساكن Nombre Logement	المقعدية
	مسكن بدائي Logement Rudimentaire	شقة بعملة Appar Ou Studio	فيلا أو طبق فيلا Villa ou duplex	مسكن متلاصق أو طبق مسكن متلاصق logement jumelé ou étage log jumelet	دار عربي/حوش/البرج/استديو Houch/Dar Arbi/Borj/Studio	مسكن متلاصق أو طبق مسكن متلاصق logement jumelé ou étage log jumelet		
Béja Nord	0,35	2,68	2,58	67,73	26,66	20584	باجة الشمالية	
Béja Sud	0,54	3,41	18,21	46,19	31,65	10894	باجة الجنوبية	
Amdoun	1,46	0,41	39,09	6,60	52,45	5562	عدون	
Nefza	1,57	0,39	16,46	23,96	57,62	13513	نفزة	
Teboursouk	0,86	0,17	16,64	31,81	50,51	6359	تبرسق	
Tibar	0,75	0,00	22,61	36,34	40,29	3343	تيلار	
Testour	0,97	0,00	20,01	27,67	51,35	9384	تستور	
Goubellat	1,15	0,17	16,08	11,83	70,76	4073	قلاط	
Mdjez Elbeb	0,49	0,59	34,15	23,83	40,94	11523	مجاز الباب	
Total	0,82	1,27	17,83	37,12	42,96	85235	المجموع	
Total Tunisie	0,41	7,61	26,52	38,74	26,72	3289901	مجموع الجمهورية	

توزيع المساكن حسب النوع على مستوى المقعدية والوسط (%)
Répartition des logements par type au niveau délégation et milieu (%)

Milieu Communal

وسط بدلي

Délégation	التوزيع النسبي للمساكن حسب النوع (%)						عدد المساكن Nombre Logement	المقعدية
	مسكن بدائي Logement Rudimentaire	شقة بعملة Appar Ou Studio	فيلا أو طبق فيلا Villa ou duplex	مسكن متلاصق أو طبق مسكن متلاصق logement jumelé ou étage log jumelet	دار عربي/حوش/البرج/استديو Houch/Dar Arbi/Borj/Studio	مسكن متلاصق أو طبق مسكن متلاصق logement jumelé ou étage log jumelet		
Béja Nord	0,09	3,65	2,59	82,98	10,70	15088	باجة الشمالية	
Béja Sud	0,49	5,80	14,13	70,61	8,97	6331	باجة الجنوبية	
Amdoun	0,06	1,38	77,27	12,32	8,97	1672	عدون	
Nefza	0,09	2,20	50,29	32,52	14,89	2223	نفزة	
Teboursouk	0,33	0,30	21,93	47,50	29,93	3625	تبرسق	
Tibar	--	--	--	--	--	--	تيلار	
Testour	0,30	0,00	23,24	43,70	32,76	4065	تستور	
Goubellat	0,18	0,55	32,78	25,46	41,03	1092	قلاط	
Mdjez Elbeb	0,04	0,94	37,69	33,59	27,74	6726	مجاز الباب	
Total	0,19	2,62	20,40	58,68	18,11	40822	المجموع	
Total Tunisie	0,29	10,44	25,91	47,79	15,58	2339845	مجموع الجمهورية	

توزيع المساكن حسب النوع على مستوى الاعتمادية والوسط (%)
 Répartition des logements par type au niveau délégation et milieu (%)
 ووسط غير بلدي
 Milieu non Communal

Délégation	التوزيع النسبي للمساكن حسب النوع (%)						عدد المساكن Nombre Logement	الاعتمادية
	مسكن بدائي Logement Rudimentaire	شقة بعمارة Appar Ou Studio	فيلا أو طابق فيلا Villa ou duplex	مسكن متلاصق أو طابق مسكن متلاصق logement jumelé ou étage log jumelet	دار عربي/حوش/برج/استيديو Houch/Dar Arbi/Borj/Studio	مسكن Logement		
Béja Nord	1,07	0,04	2,57	25,86	70,47	5496	باجة الشمالية	
Béja Sud	0,61	0,11	23,87	12,29	63,12	4563	باجة الجنوبية	
Amdoun	2,06	0,00	22,67	4,14	71,13	3890	عدون	
Nefza	1,86	0,04	9,80	22,27	66,04	11290	نفزة	
Teboursouk	1,57	0,00	9,62	11,01	77,80	2734	تبرسق	
Tibar	0,75	0,00	22,61	36,34	40,29	3343	تيلار	
Testour	1,49	0,00	17,54	15,42	65,56	5319	تستور	
Goubellat	1,51	0,03	9,96	6,84	81,65	2981	قلاط	
Mdjez Elbeh	1,10	0,10	29,18	10,15	59,45	4797	مجاز الباب	
Total	1,40	0,04	15,46	17,30	65,80	44413	المجموع	
Total Tunisie	0,71	0,62	28,03	16,46	54,17	950056	مجموع الجمهورية	

توزيع المساكن حسب عدد الغرف على مستوى المقتمدية والوسط (%)
Répartition des logements par nombre de pièces au niveau délégation et milieu (%)
Total milieu

Délégation	التوزيع النسبي للمساكن حسب عدد الغرف (%)				عدد المساكن Nombre Logement	المقتمدية	
	خمس غرف فأكثر Cinq pièces et plus	أربع غرف Cinq pièces	ثلاث غرف Trois Pièces	غرفتان Deux Pièces			غرفة واحدة Une Pièce
Béja Nord	4,70	17,60	46,42	25,46	5,82	20584	باجة الشمالية
Béja Sud	7,81	23,45	41,56	21,91	5,27	10894	باجة الجنوبية
Amdoun	3,37	13,04	32,01	36,04	15,54	5562	صدون
Nefza	4,79	16,41	32,08	32,01	14,70	13513	نفزة
Teboursouk	8,03	21,06	35,88	27,38	7,65	6359	تبرسق
Tibar	6,48	21,09	36,87	28,92	6,64	3343	تيبار
Testour	5,58	16,43	38,90	30,35	8,74	9384	تستور
Goubellat	4,57	15,11	38,33	32,88	9,12	4073	قبلاط
Mdjez Elheb	6,51	22,83	44,24	23,11	3,31	11523	مجاز الباب
Total	5,68	18,72	39,91	27,59	8,10	85235	المجموع
Total Tunisie	8,17	22,69	41,51	23,04	4,60	3289901	مجموع الجمهورية

توزيع المساكن حسب عدد الغرف على مستوى المقتمدية والوسط (%)
Répartition des logements par nombre de pièces au niveau délégation et milieu (%)
Milieu Communal

Délégation	التوزيع النسبي للمساكن حسب عدد الغرف (%)				عدد المساكن Nombre Logement	المقتمدية	
	خمس غرف فأكثر Cinq pièces et plus	أربع غرف Cinq pièces	ثلاث غرف Trois Pièces	غرفتان Deux Pièces			غرفة واحدة Une Pièce
Béja Nord	4,91	19,40	51,55	21,83	2,32	15088	باجة الشمالية
Béja Sud	8,14	25,77	45,98	17,73	2,39	6331	باجة الجنوبية
Amdoun	4,81	21,59	41,06	26,57	5,97	1672	صدون
Nefza	8,02	30,14	40,77	17,99	3,08	2223	نفزة
Teboursouk	9,88	26,29	39,37	21,15	3,30	3625	تبرسق
Tibar	--	--	--	--	--	--	تيبار
Testour	8,44	17,03	45,52	25,09	3,92	4065	تستور
Goubellat	4,70	19,12	44,56	25,45	6,17	1092	قبلاط
Mdjez Elheb	6,76	24,23	45,16	22,05	1,79	6726	مجاز الباب
Total	6,67	22,23	46,75	21,58	2,78	40822	المجموع
Total Tunisie	8,73	24,06	43,29	20,70	3,22	2339845	مجموع الجمهورية

توزيع المساكن حسب عدد الغرف على مستوى المقعدية والوسط (%)
 Répartition des logements par nombre de pièces au niveau délégation et milieu (%)
 Milieu non Communal وسط غير بلدي

Délégation	التوزيع النسبي للمساكن حسب عدد الغرف (%) Répartition des logements par nombre de pièces (%)					عدد المساكن Nombre Logement	العمدية
	خمس غرف فأكثر Cinq pièces et plus	أربع غرف Cinq pièces	ثلاث غرف Trois Pièces	غرفتان Deux Pièces	غرفة واحدة Une Pièce		
Béja Nord	4,13	12,66	32,35	35,43	15,42	5496	باجة الشمالية
Béja Sud	7,35	20,24	35,42	27,72	9,26	4563	باجة الجنوبية
Amdoun	2,75	9,37	28,12	40,11	19,65	3890	عدون
Neftza	4,15	13,71	30,37	34,78	16,99	11290	نفزة
Teboursouk	5,57	14,13	31,24	35,63	13,43	2734	تبرسق
Tibar	6,48	21,09	36,87	28,92	6,64	3343	تبار
Testour	3,39	15,97	33,84	34,37	12,43	5319	تستور
Goubellat	4,52	13,64	36,04	35,60	10,21	2981	قلاط
Mdjez Elbebi	6,16	20,87	42,93	24,59	5,44	4797	مجاز الباب
Total	4,77	15,49	33,63	33,12	12,99	44413	المجموع
Total Tunisie	6,79	19,31	37,14	28,78	7,98	950056	مجموع الجمهورية

توزيع المساكن حسب المساحة المغطاة على مستوى المقعدية و الوسط (%)
Répartition des logements par superficie couverte au niveau délégation et milieu (%)
Total milieu

مجموع الوسطين

Délégation	التوزيع النسبي للمساكن حسب المساحة المغطاة (%)					عدد المساكن Nombre Logement	المقعدية
	أكثر من 200 م ² plus 200 m ²	بين 150 و 199 م ² Entre 150 et 199 m ²	بين 100 و 149 م ² Entre 100 et m ² 149	بين 50 و 99 م ² Entre 50 et 99 m ²	أقل من 50 م ² Moins de 50 m ²		
Béja Nord	2,47	5,01	31,98	50,07	10,47	20584	باجة الشمالية
Béja Sud	4,73	7,37	37,96	40,34	9,60	10894	باجة الجنوبية
Amdoun	3,18	6,97	27,14	39,36	23,35	5562	عدون
Nefza	2,13	4,90	27,25	39,66	26,05	13513	نفزة
Teboursouk	7,31	9,79	30,42	37,76	14,72	6359	تبرسق
Tibar	1,11	2,42	24,24	46,99	25,25	3343	تبار
Testour	2,20	9,22	30,63	44,98	12,97	9384	تستور
Goubellat	1,83	6,24	37,99	41,46	12,48	4073	قبلاط
Mdjez Elbebi	3,78	8,45	41,49	38,26	8,02	11523	مجاز الباب
Total	3,18	6,67	32,68	42,87	14,61	85235	المجموع
Total Tunisie	6,21	11,20	38,48	35,35	8,75	3289901	مجموع الجمهورية

توزيع المساكن حسب المساحة المغطاة على مستوى المقعدية و الوسط (%)
Répartition des logements par superficie couverte au niveau délégation et milieu (%)
Milieu Communal

وسط بلدي

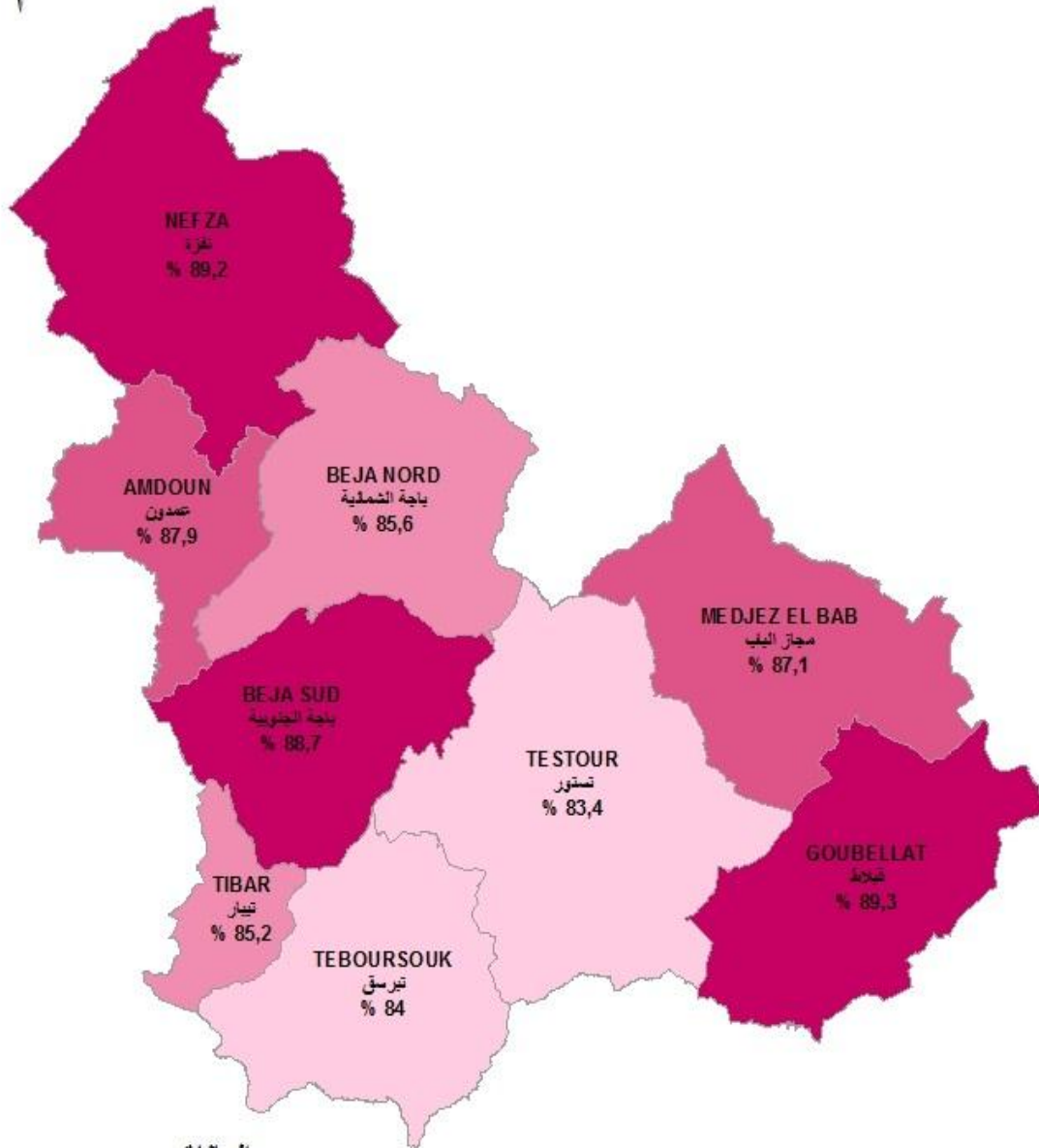
Délégation	التوزيع النسبي للمساكن حسب المساحة المغطاة (%)					عدد المساكن Nombre Logement	المقعدية
	أكثر من 200 م ² plus 200 m ²	بين 150 و 199 م ² Entre 150 et 199 m ²	بين 100 و 149 م ² Entre 100 et m ² 149	بين 50 و 99 م ² Entre 50 et 99 m ²	أقل من 50 م ² Moins de 50 m ²		
Béja Nord	2,70	5,43	32,87	51,96	7,04	15088	باجة الشمالية
Béja Sud	7,25	10,35	42,35	35,02	5,02	6331	باجة الجنوبية
Amdoun	7,27	14,39	48,09	26,30	3,95	1672	عدون
Nefza	6,01	11,05	50,82	27,86	4,25	2223	نفزة
Teboursouk	6,91	8,17	31,06	40,26	13,59	3625	تبرسق
Tibar	--	--	--	--	--	--	تبار
Testour	3,53	7,21	33,20	48,15	7,90	4065	تستور
Goubellat	3,85	10,62	47,82	29,13	8,57	1092	قبلاط
Mdjez Elbebi	4,07	8,94	43,94	36,61	6,44	6726	مجاز الباب
Total	4,49	8,00	38,04	42,41	7,06	40822	المجموع
Total Tunisie	7,18	11,75	38,54	35,80	6,72	2339845	مجموع الجمهورية

توزيع المساكن حسب المساحة المغطاة على مستوى المعتمدية والوسط (%)
 Répartition des logements par superficie couverte au niveau délégation et milieu (%)
 Milieu non Communal
 وسط غير بلدي

Délégation	التوزيع النسبي للمساكن حسب المساحة المغطاة (%)						عدد المساكن Nombre Logement	المعتمدية
	أكثر من 200 م ² plus 200 m ²	بين 150 و 199 م ² Entre 150 et 199 m ²	بين 100 و 149 م ² Entre 100 et m ² 149	بين 50 و 99 م ² Entre 50 et 99 m ²	أقل من 50 م ² Moins de 50 m ²			
Béja Nord	1,84	3,87	29,53	44,90	19,87	5496	باجة الشمالية	
Béja Sud	1,24	3,24	31,87	47,70	15,95	4563	باجة الجنوبية	
Amdoun	1,43	3,78	18,14	44,97	31,68	3890	عدون	
Nefza	1,37	3,69	22,61	41,98	30,34	11290	نفزة	
Teboursouk	7,84	11,93	29,57	34,45	16,21	2734	تبرسق	
Tibar	1,11	2,42	24,24	46,99	25,25	3343	تبار	
Testour	1,18	10,76	28,66	42,56	16,84	5319	تستور	
Goubellat	1,09	4,63	34,39	45,98	13,91	2981	قلاط	
Mdjez Elheb	3,38	7,76	38,05	40,57	10,24	4797	مجاز الباب	
Total	1,97	5,44	27,76	43,29	21,54	44413	المجموع	
Total Tunisie	3,83	9,84	38,34	34,23	13,76	950056	مجموع الجمهورية	

نسبة المساكن الالهة بالسكان

Nombre des logements habités



البيانات

حدود المجتمعات

نسبة المساكن الالهة بالسكان % :

[84,00 - 83,40]

[85,59 - 84,01]

[87,90 - 85,60]

[89,30 - 87,91]

0 5 10 20 Km

توزيع المساكن حسب الاستقلال على مستوى المعتمدية والوسط (%)
Répartition des logements par mode d'occupation au niveau délégation et milieu (%)
Total milieu

Délégation	التوزيع النسبي للمساكن حسب الاستقلال (%)						عدد المساكن Nombre Logement	المعتمدية
	مسكن في اخر مرحلة البناء Logement à l'étape finale de construction	مسكن مهجور Logement abandonné	مسكن شاغر Logement Vacant	مسكن ثانوي أو على نذمة أسرة بالخارج Logement Secondaire ou logement Ménage à l'étranger	مسكن اهل بالمسكن Logement. Occupé	مسكن اهل بالمسكن Occupé		
Béja Nord	3,39	0,65	7,03	3,33	85,61	20584	باجة الشمالية	
Béja Sud	1,17	1,10	5,69	3,29	88,74	10894	باجة الجنوبية	
Amdoun	1,64	3,63	3,05	3,75	87,92	5562	عدون	
Nefza	1,07	1,76	5,76	2,20	89,21	13513	نفزة	
Tebourouk	0,69	2,84	6,01	6,44	84,01	6359	تبرسق	
Tibar	1,63	1,40	6,70	5,12	85,16	3343	تيلار	
Testour	3,26	1,91	7,29	4,19	83,35	9384	تستور	
Goubelat	2,12	2,32	2,93	3,35	89,29	4073	قبلاط	
Mdjez Elbeh	1,90	0,96	7,12	2,86	87,15	11523	مجال الباب	
Total	2,08	1,53	6,15	3,51	86,73	85235	الجموع	
Total Tunisie	2,24	1,24	8,40	7,16	80,95	3289901	مجموع الجمهورية	

توزيع المساكن حسب الاستقلال على مستوى المعتمدية والوسط (%)
Répartition des logements par mode d'occupation au niveau délégation et milieu (%)
وسط بلدي

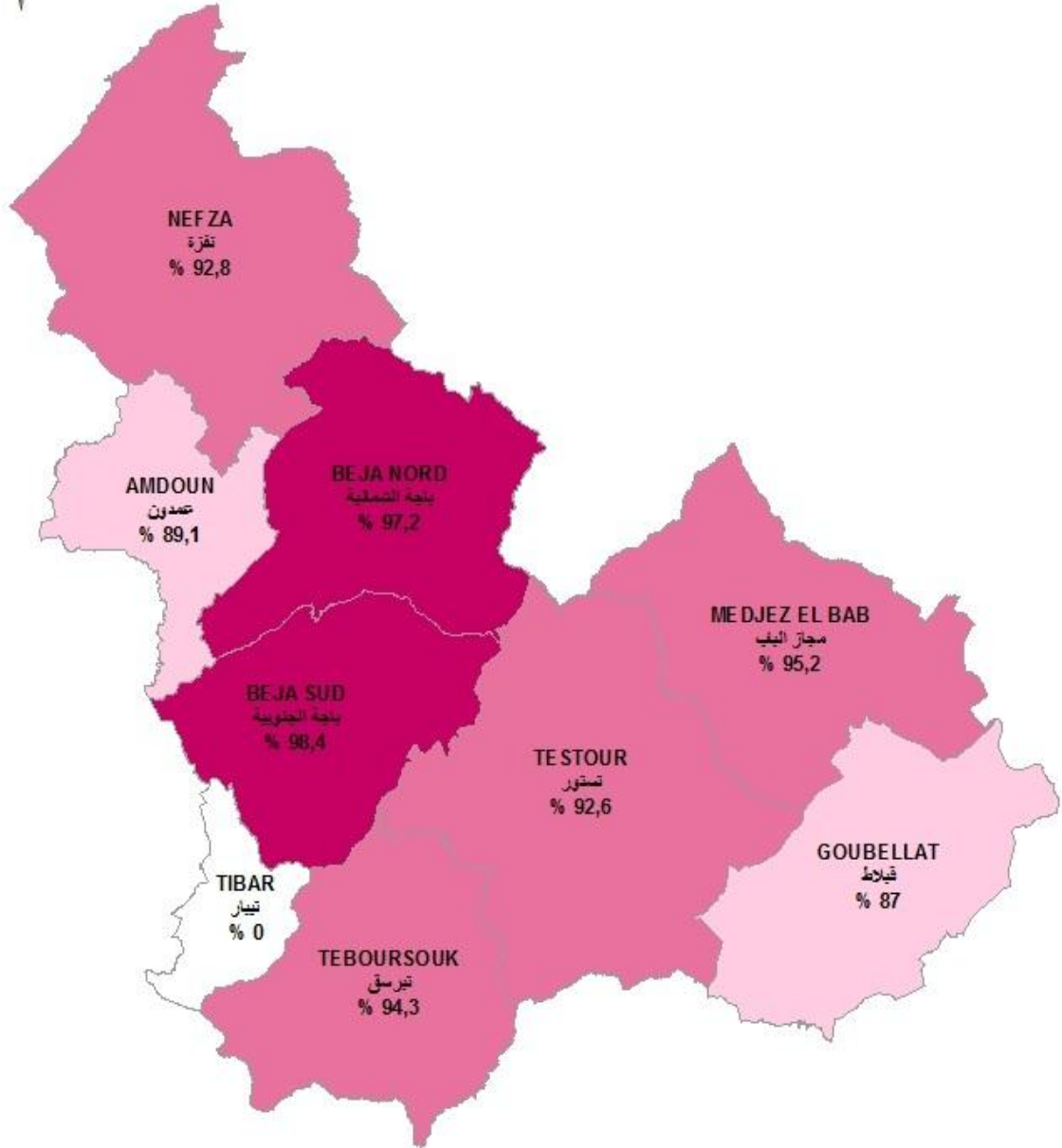
Délégation	التوزيع النسبي للمساكن حسب الاستقلال (%)						عدد المساكن Nombre Logement	المعتمدية
	مسكن في اخر مرحلة البناء Logement à l'étape finale de construction	مسكن مهجور Logement abandonné	مسكن شاغر Logement Vacant	مسكن ثانوي أو على نذمة أسرة بالخارج Logement Secondaire ou logement Ménage à l'étranger	مسكن اهل بالمسكن Logement. Occupé	مسكن اهل بالمسكن Occupé		
Béja Nord	4,23	0,57	8,17	3,45	83,6	15088	باجة الشمالية	
Béja Sud	1,05	0,58	7,19	3,68	87,5	6331	باجة الجنوبية	
Amdoun	4,16	1,69	6,89	7,25	80,0	1672	عدون	
Nefza	1,59	0,63	8,92	3,94	84,9	2223	نفزة	
Tebourouk	0,91	2,32	6,74	7,94	82,1	3625	تبرسق	
Tibar	--	--	--	--	--	--	تيلار	
Testour	3,88	1,78	8,80	4,99	80,6	4065	تستور	
Goubelat	2,48	0,18	3,31	4,40	89,6	1092	قبلاط	
Mdjez Elbeh	1,99	0,93	9,32	3,80	84,0	6726	مجال الباب	
Total	2,84	0,95	8,00	4,30	83,9	40822	الجموع	
Total Tunisie	2,25	0,84	9,36	7,40	80,2	2339845	مجموع الجمهورية	

توزيع المساكن حسب الاستغلال على مستوى المعتمدية والوسط (%)
 توزيع المساكن حسب الاستغلال على مستوى الإقليم et milieu (%)
 Milieu non Communal
 وسط غير بلدي

Délégation	التوزيع النسبي للمساكن حسب الاستغلال %						عدد المساكن Nombre Logement	المعتمدية
	مسكن في اخر مرحلة البناء Logement à l'étape finale de construction	مسكن مهجور Logement abandonné	مسكن شاغر Logement Vacant	مسكن ثانوي أو على ذمة أسرة بالخارج Logement Secondaire ou logement Ménage à l'étranger	مسكن اهل بالمساكن Logement. Occupé	مسكن غير بلدي Milieu non Communal		
Béja Nord	1,08	0,85	3,91	3,01	91,15	5496	باجة الشمالية	
Béja Sud	1,35	1,83	3,61	2,76	90,45	4563	باجة الجنوبية	
Amdoun	0,56	4,47	1,40	2,25	91,32	3890	عدون	
Nefza	0,97	1,98	5,13	1,86	90,06	11290	نفزة	
Teboursouk	0,40	3,54	5,05	4,46	86,55	2734	تبرسق	
Tibar	1,63	1,40	6,70	5,12	85,16	3343	تيل	
Testour	2,79	2,01	6,13	3,58	85,48	5319	تستور	
Goubellat	1,98	3,10	2,79	2,97	89,16	2981	قلاط	
Mdjez Elheb	1,77	1,00	4,05	1,55	91,63	4797	مجاز الباب	
Total	1,38	2,07	4,46	2,78	89,32	44413	المجموع	
Total Tunisie	2,23	2,23	6,04	6,58	82,93	950056	مجموع الجمهورية	

نسبة المساكن المرتبطة بشبكة التطهير بالوسط البلدي

Taux des logements raccordés à l'ONAS dans le milieu urbain



البيانات

حدود المجتمعات

نسبة المساكن المرتبطة بشبكة التطهير بالوسط البلدي % :

[89,00 - 87,00]

[95,10 - 89,10]

[98,40 - 95,20]

وسط ريفي

0 5 10 20 Km

(%) توزيع المساكن حسب الانبساط بشبكات خدمات البنية الأساسية على مستوى المعتمدية والوسط

Répartition des logements par raccordements aux réseaux de services d'infrastructures au niveau délégation et milieu (%)

Total milieu

مجموع الواسطين

Délégation	التوزيع النسبي للمساكن حسب الانبساط بشبكات خدمات البنية الأساسية %				عدد المساكن	المعتمدية
	Répartition de logement par raccordements aux réseaux de services (%)					
	شبكة التطهير Assainissement	الماء الصالح للشرب Eau potable SONEDE	الغاز الطبيعي Gaz naturel	الكهرباء Electricité STEG		
Béja Nord	73,09	82,07	0,00	96,99	20584	باجة الشمالية
Béja Sud	60,73	88,71	0,00	97,58	10894	باجة الجنوبية
Amdoun	28,52	60,97	0,00	96,68	5562	عدون
Nefza	20,78	47,84	0,00	96,04	13513	نفزة
Teboursouk	66,35	73,11	0,00	95,60	6359	تبرسق
Tibar	3,13	80,89	0,00	96,91	3343	تيطار
Testour	52,71	82,16	0,00	95,37	9384	تستور
Goubellat	25,71	65,18	0,00	94,78	4073	قيلاط
Mdjez Elheb	59,44	91,44	0,00	96,33	11523	مجاز الباب
Total	50,71	75,87	0,00	96,41	85235	المجموع
Total Tunisie	61,41	84,61	22,30	96,45	3289901	مجموع الجمهورية

(%) توزيع المساكن حسب الانبساط بشبكات خدمات البنية الأساسية على مستوى المعتمدية والوسط

Répartition des logements par raccordements aux réseaux de services d'infrastructures au niveau délégation et milieu (%)

Milieu Communal

وسط بلدي

Délégation	التوزيع النسبي للمساكن حسب الانبساط بشبكات خدمات البنية الأساسية %				عدد المساكن	المعتمدية
	Répartition de logement par raccordements aux réseaux de services (%)					
	شبكة التطهير Assainissement	الماء الصالح للشرب Eau potable SONEDE	الغاز الطبيعي Gaz naturel	الكهرباء Electricité STEG	عدد المساكن	
Béja Nord	97,24	96,78	0,00	97,43	15088	باجة الشمالية
Béja Sud	98,44	97,41	0,00	98,53	6331	باجة الجنوبية
Amdoun	89,03	96,10	0,00	98,08	1672	عدون
Nefza	92,78	95,59	0,00	97,17	2223	نفزة
Teboursouk	94,28	96,58	0,00	97,53	3625	تبرسق
Tibar	--	--	--	--	--	تيطار
Testour	92,57	94,16	0,00	96,71	4065	تستور
Goubellat	87,00	92,50	0,00	94,74	1092	قيلاط
Mdjez Elheb	95,22	95,74	0,00	97,02	6726	مجاز الباب
Total	95,51	96,22	0,00	97,41	40822	المجموع
Total Tunisie	82,30	94,66	30,30	97,52	2339845	مجموع الجمهورية

المتعددية والوسط
 Répartition des logements par raccordements aux réseaux de services d'infrastructures au niveau délégation et milieu (%)
 Milieu non Communal
 وسط غير بلدي

Délégation	التوزيع النسبي للمساكن حسب الانقياط بشبكات خدمات البنية الأساسية % Répartition de logement par raccordements aux réseaux de services (%)				عدد المساكن Nombre Logement	المتعددية
	شبكة التطهير Assainissement	الماء الصالح للشرب Eau potable SONEDE	الغاز الطبيعي Gaz naturel	الكهرباء Electricité STEG		
Béja Nord	6,80	41,67	0,00	95,78	5496	باجة الشمالية
Béja Sud	8,42	76,65	0,00	96,25	4563	باجة الجنوبية
Amdoun	2,51	45,87	0,00	96,08	3890	عمدون
Neftza	6,60	38,44	0,00	95,82	11290	نفزة
Teboursouk	29,31	41,99	0,00	93,03	2734	تبرسق
Tibar	3,13	80,89	0,00	96,91	3343	تيلار
Testour	22,26	72,99	0,00	94,36	5319	تستور
Goubellat	3,26	55,17	0,00	94,79	2981	قلاط
Mdjez Elbeb	9,26	85,41	0,00	95,36	4797	مجاز الباب
Total	9,53	57,16	0,00	95,50	44413	المجموع
Total Tunisie	10,23	59,87	2,80	93,84	950056	مجموع الجمهورية

نسبة المساكن المجهزة بالمرافق و عدد المساكن الغير مجهزة على مستوى المعتمديات والوسط

Pourcentage des logements équipés de facilités et le nombre des logements sans facilités par délégation et milieu

Total milieu

مجموع الوسطين

Délégation	عدد المساكن التي لا تحتوي على: Nombre logement sans				نسبة المساكن التي تحتوي على: Pourcentage logement avec(%)				عدد المساكن Nombre Logement	الجهة الشمالية باجة الشمالية باجة الجنوبية عدون نقزة تيرسوق تيلبار تستور قبلاط مجاز الباب المجموع
	مطبخ Cuisine	مرحاض Toilette	بيت استحمام أو دوش Salle de bain ou douche	مطبخ Cuisine	مرحاض Toilette	بيت استحمام أو دوش Salle de bain ou douche	مطبخ Cuisine	مرحاض Toilette		
بéja Nord	1069	2468	8130	94,81	88,01	60,50	20584	باجة الشمالية		
بéja Sud	715	1213	3699	93,44	88,87	66,05	10894	باجة الجنوبية		
Amdoun	1246	2967	3667	77,60	46,66	34,07	5562	عدون		
Nefza	3194	7636	9135	76,37	43,49	32,40	13513	نقزة		
Teboursouk	618	869	2894	90,29	86,33	54,50	6359	تيرسوق		
Tibar	458	1182	2015	86,29	64,65	39,74	3343	تيلبار		
Testour	886	1478	4715	90,56	84,25	49,75	9384	تستور		
Goubellat	331	683	1904	91,87	83,23	53,26	4073	قبلاط		
Mdjez Elbeb	390	751	2718	96,61	93,49	76,41	11523	مجاز الباب		
Total	8907	19247	38877	89,55	77,42	54,39	85235	المجموع		
Total Tunisie	163972	315449	625839	95,02	90,41	80,98	3289901	مجموع الجمهورية		

نسبة المساكن المجهزة بالمرافق و عدد المساكن الغير مجهزة على مستوى المعتمديات والوسط

Pourcentage des logements équipés de facilités et le nombre des logements sans facilités par délégation et milieu

Milieu Communal

وسط بلدي

Délégation	عدد المساكن التي لا تحتوي على: Nombre logement sans				نسبة المساكن التي تحتوي على: Pourcentage logement avec(%)				عدد المساكن Nombre Logement	الجهة الشمالية باجة الشمالية باجة الجنوبية عدون نقزة تيرسوق تيلبار تستور قبلاط مجاز الباب المجموع
	مطبخ Cuisine	مرحاض Toilette	بيت استحمام أو دوش Salle de bain ou douche	مطبخ Cuisine	مرحاض Toilette	بيت استحمام أو دوش Salle de bain ou douche	مطبخ Cuisine	مرحاض Toilette		
بéja Nord	369	378	3835	97,55	97,49	74,58	15088	باجة الشمالية		
بéja Sud	128	152	1324	97,97	97,59	79,08	6331	باجة الجنوبية		
Amdoun	66	104	397	96,05	93,77	76,24	1672	عدون		
Nefza	57	62	363	97,42	97,21	83,68	2223	نقزة		
Teboursouk	108	68	1093	97,03	98,11	69,86	3625	تيرسوق		
Tibar	--	--	--	--	--	--	--	تيلبار		
Testour	158	68	1623	96,11	98,32	60,07	4065	تستور		
Goubellat	31	37	305	97,16	96,63	72,03	1092	قبلاط		
Mdjez Elbeb	106	153	905	98,43	97,72	86,55	6726	مجاز الباب		
Total	1024	1024	9846	97,49	97,49	75,88	40822	المجموع		
Total Tunisie	47864	47213	224125	97,95	97,98	90,42	2339845	مجموع الجمهورية		

نسبة المساكن المجهزة بالمرافق و عدد المساكن الغير مجهزة على مستوى المعتمديات والوسط

Pourcentage des logements équipés de facilités et le nombre des logements sans facilités par délégation et milieu

Milieu non Communal

وسط غير بلدي

Délégation	عدد المساكن التي لا تحتوي على: Nombre logement sans			نسبة المساكن التي تحتوي على: Pourcentage logement avec(%)			عدد المساكن Logement	المعتمدية
	مطبخ Cuisine	مرحاض Toilette	بيت استحمام أو دوش Salle de bain ou douche	مطبخ Cuisine	مرحاض Toilette	بيت استحمام أو دوش Salle de bain ou douche		
Béja Nord	699	2090	4294	87,27	61,98	21,86	5496	باجة الشمالية
Béja Sud	587	1061	2374	87,14	76,76	47,97	4563	باجة الجنوبية
Amdoun	1180	2862	3270	69,66	26,42	15,94	3890	صدون
Nefza	3136	7574	8773	72,22	32,91	22,30	11290	نفزة
Teboursouk	510	801	1801	81,35	70,70	34,13	2734	تبرسق
Tibar	458	1182	2015	86,29	64,65	39,74	3343	تيلار
Testour	728	1410	3092	86,32	73,49	41,87	5319	تستور
Goubellat	300	646	1598	89,94	78,33	46,38	2981	قلاط
Mdjer Elbeb	285	597	1814	94,07	87,55	62,19	4797	مجاز الباب
Total	7883	18223	29031	82,25	58,97	34,63	44413	المجموع
Total Tunisie	116108	268236	401714	87,78	71,77	57,72	950056	مجموع الجمهورية

التوزيع النسبي للمساكن حسب المسافة التي تفصل المسكن عن أقرب روضة أو محضنة أطفال و مدرسة ابتدائية على مستوى المتعددية والوسط (%)
Répartition des logements selon la distance séparant le logement du plus proche jardin d'enfant et école primaire par délégation et milieu (%)

Total milieu

مجموع الوسطين

Délégation	المسافة التي تفصل المسكن عن المدرسة الابتدائية Distance séparant le logement de l'école primaire			المسافة التي تفصل المسكن عن الكتّاب أو محضنة الأطفال Distance séparant le Logement du jardin d'enfant ou koutreb			عدد المساكن Nombre Logement	المحتمدية
	أكثر من 2 كم plus de 2 Km	بين 1 و 2 كم entre 1 et 2Km	أقل من 1 كم moins de 1 Km	أكثر من 2 كم plus de 2 Km	بين 1 و 2 كم entre 1 et 2Km	أقل من 1 كم moins de 1 Km		
Béja Nord	13,21	21,29	65,50	22,45	14,70	62,84	20584	باجة الشمالية
Béja Sud	19,87	21,08	59,05	26,54	17,55	55,92	10894	باجة الجنوبية
Amdoun	33,60	37,48	28,92	63,05	16,53	20,42	5562	عدون
Neftza	32,62	41,33	26,06	62,80	17,83	19,37	13513	نفزة
Teboursouk	18,09	33,94	47,97	29,58	27,54	42,87	6359	تبرسق
Tibar	27,73	42,94	29,33	65,11	20,93	13,96	3343	تيفار
Testour	14,65	28,48	56,87	29,04	21,04	49,92	9384	تستور
Goubellat	44,40	18,39	37,21	67,73	6,04	26,23	4073	قبلاط
Midjez Elbebi	11,10	38,63	50,27	31,05	28,22	40,73	11523	مجاز الباب
Total	20,77	30,28	48,95	38,28	19,00	42,73	85235	المجموع
Total Tunisie	10,17	32,09	57,75	20,37	22,17	57,47	3289901	مجموع الجمهورية

التوزيع النسبي للمساكن حسب المسافة التي تفصل المسكن عن أقرب روضة أو محضنة أطفال و مدرسة ابتدائية على مستوى المتعددية والوسط (%)
Répartition des logements selon la distance séparant le logement du plus proche jardin d'enfant et école primaire par délégation et milieu (%)

Milieu Communal

وسط بلدي

Délégation	المسافة التي تفصل المسكن عن المدرسة الابتدائية Distance séparant le logement de l'école primaire			المسافة التي تفصل المسكن عن الكتّاب أو محضنة الأطفال Distance séparant le Logement du jardin d'enfant ou koutreb			عدد المساكن Nombre Logement	المحتمدية
	أكثر من 2 كم plus de 2 Km	بين 1 و 2 كم entre 1 et 2Km	أقل من 1 كم moins de 1 Km	أكثر من 2 كم plus de 2 Km	بين 1 و 2 كم entre 1 et 2Km	أقل من 1 كم moins de 1 Km		
Béja Nord	0,21	17,88	81,92	1,15	16,99	81,86	15088	باجة الشمالية
Béja Sud	2,10	16,16	81,74	2,48	17,58	79,94	6331	باجة الجنوبية
Amdoun	0,36	34,49	65,15	0,60	33,99	65,41	1672	عدون
Neftza	0,82	24,42	74,76	0,93	18,48	80,59	2223	نفزة
Teboursouk	2,58	37,89	59,53	3,05	39,00	57,95	3625	تبرسق
Tibar	--	--	--	--	--	--	--	تيفار
Testour	0,35	30,06	69,58	0,37	31,68	67,96	4065	تستور
Goubellat	0,38	7,45	92,17	0,56	10,07	89,38	1092	قبلاط
Midjez Elbebi	0,95	46,32	52,73	4,64	37,13	58,24	6726	مجاز الباب
Total	0,89	26,05	73,06	1,97	24,41	73,62	40822	المجموع
Total Tunisie	2,66	27,98	69,36	4,43	22,84	72,73	2339845	مجموع الجمهورية

التوزيع النسبي للمساكن حسب المسافة التي تفصل المسكن عن أقرب روضة أو محضنة أطفال و مدرسة ابتدائية على مستوى المعتمدية والوسط (%)

Répartition des logements selon la distance séparant le logement du plus proche jardin d'enfant et école primaire par délégation et milieu (%)

Milieu non Communal

وسط غير بلدي

Délégation	المسافة التي تفصل المسكن عن المدرسة الابتدائية			المسافة التي تفصل المسكن عن محضنة الأطفال			عدد المساكن Nombre Logement	المعتمدية
	أكثر من 2 كم	بين 1 و 2 كم	أقل من 1 كم	أكثر من 2 كم	بين 1 و 2 كم	أقل من 1 كم		
Béja Nord	48,91	30,64	20,45	80,94	8,42	10,64	5496	باجة الشمالية
Béja Sud	44,54	27,91	27,56	59,91	17,50	22,59	4563	باجة الجنوبية
Amdoun	47,89	38,76	13,35	89,90	9,02	1,08	3890	صدون
Nefza	38,88	44,66	16,47	74,98	17,70	7,32	11290	نقرة
Teboursouk	38,65	28,70	32,65	64,77	12,36	22,88	2734	تيرسوق
Tibar	27,73	42,94	29,33	65,11	20,93	13,96	3343	تيلار
Testour	25,57	27,26	47,16	50,96	12,91	36,13	5319	تستور
Goubelat	60,52	22,40	17,08	92,34	4,56	3,10	2981	قيلاط
Mdjer Elbebb	25,33	27,84	46,83	68,08	15,74	16,18	4797	مجاز الباب
Total	39,03	34,18	26,79	71,65	14,02	14,33	44413	المجموع
Total Tunisie	28,64	42,19	29,16	59,60	20,50	19,90	950056	مجموع الجمهورية

التوزيع النسبي للمساكن حسب المسافة التي تفصل المسكن عن أقرب مدرسة اعدادية والمعهد على مستوى المقعدية والوسط (%)
 Répartition des logements selon la distance séparant le logement du plus proche collège ou lycée , par délégation et milieu (%)
Total milieu

Délégation	المسافة التي تفصل المسكن عن المعهد			المسافة التي تفصل المسكن عن المدرسة الإعدادية			عدد المساكن Logement	المقعدية
	أكثر من 2 كم plus de 2 Km	بين 1 و 2 كم entre 1 et 2Km	أقل من 1 كم moins de 1 Km	أكثر من 2 كم plus de 2 Km	بين 1 و 2 كم entre 1 et 2Km	أقل من 1 كم moins de 1 Km		
بéجا Nord	25,25	31,92	42,83	23,99	28,21	47,80	20584	باجة الشمالية
بéجا Sud	49,64	20,44	29,92	31,93	22,72	45,34	10894	باجة الجنوبية
Amdoun	69,09	16,17	14,74	62,98	24,69	12,33	5562	عدون
Nefza	73,32	15,60	11,08	66,82	23,18	10,00	13513	نفزة
Teboursouk	43,09	40,08	16,83	39,63	43,40	16,98	6359	تبرسق
Tibar	67,17	21,78	11,05	67,15	21,71	11,14	3343	تبار
Testour	55,02	29,71	15,27	32,89	57,74	9,37	9384	تستور
Goubellat	69,88	5,31	24,81	69,99	5,39	24,62	4073	قبلاط
Mdjez Elbebi	40,87	44,67	14,46	35,09	38,38	26,53	11523	مجاز الباب
Total	49,35	27,26	23,40	41,88	30,89	27,23	85235	المجموع
Total Tunisie	35,10	39,70	25,20	28,31	38,17	33,53	3289901	مجموع الجمهورية

التوزيع النسبي للمساكن حسب المسافة التي تفصل المسكن عن أقرب مدرسة اعدادية والمعهد على مستوى المقعدية والوسط (%)
 Répartition des logements selon la distance séparant le logement du plus proche collège ou lycée , par délégation et milieu (%)
Milieu Communal

Délégation	المسافة التي تفصل المسكن عن المعهد			المسافة التي تفصل المسكن عن المدرسة الإعدادية			عدد المساكن Logement	المقعدية
	أكثر من 2 كم plus de 2 Km	بين 1 و 2 كم entre 1 et 2Km	أقل من 1 كم moins de 1 Km	أكثر من 2 كم plus de 2 Km	بين 1 و 2 كم entre 1 et 2Km	أقل من 1 كم moins de 1 Km		
بéجا Nord	2,08	41,50	56,41	0,46	36,77	62,76	15088	باجة الشمالية
بéجا Sud	22,48	26,70	50,82	2,28	26,82	70,89	6331	باجة الجنوبية
Amdoun	11,49	44,14	44,37	2,90	66,27	30,83	1672	عدون
Nefza	1,39	34,15	64,46	2,44	64,45	33,10	2223	نفزة
Teboursouk	5,51	65,56	28,92	0,77	70,45	28,78	3625	تبرسق
Tibar	--	--	--	--	--	--	--	تبار
Testour	1,22	64,81	33,97	3,66	88,09	8,25	4065	تستور
Goubellat	0,56	8,21	91,23	0,27	8,78	90,95	1092	قبلاط
Mdjez Elbebi	7,39	68,31	24,30	1,36	56,39	42,25	6726	مجاز الباب
Total	6,65	46,90	46,45	1,44	48,53	50,03	40822	المجموع
Total Tunisie	14,39	51,47	34,13	8,25	47,08	44,66	2339845	مجموع الجمهورية

التوزيع النسبي للمساكن حسب المسافة التي تفصل المسكن عن أقرب مدرسة اعدادية والمعهد على مستوى المتعدية والوسط (%)

Milieu non Communal

وسط غير بلدي

Délégation	المسافة التي تفصل المسكن عن المعهد Distance séparant du lycée			المسافة التي تفصل المسكن عن المدرسة الاعدادية Distance séparant du collège			عدد المساكن Nombre Logement	المسافة
	أكثر من 2 كم plus de 2 Km	بين 1 و 2 كم entre 1 et 2Km	أقل من 1 كم moins de 1 Km	أكثر من 2 كم plus de 2 Km	بين 1 و 2 كم entre 1 et 2Km	أقل من 1 كم moins de 1 Km		
Béja Nord	88,83	5,62	5,55	88,59	4,69	6,72	5496	باجة الشمالية
Béja Sud	87,31	11,75	0,93	73,07	17,04	9,89	4563	باجة الجنوبية
Amdoun	93,84	4,15	2,00	88,81	6,81	4,38	3890	صدون
Nefza	87,49	11,94	0,57	79,50	15,06	5,45	11290	نفزة
Teboursouk	92,91	6,29	0,80	91,14	7,53	1,33	2734	تبرسق
Tibar	67,17	21,78	11,05	67,15	21,71	11,14	3343	تيلار
Testour	96,13	2,88	0,99	55,23	34,54	10,23	5319	تستور
Goubellat	95,28	4,25	0,48	95,53	4,16	0,32	2981	قلاط
Mdjez Elbeb	87,82	11,51	0,67	82,38	13,12	4,49	4797	مجاز الباب
Total	88,59	9,20	2,21	79,05	14,69	6,27	44413	المجموع
Total Tunisie	86,08	10,71	3,20	77,69	16,21	6,09	950056	مجموع الجمهورية

التوزيع النسبي للمساكن حسب المسافة التي تفصل المسكن عن أقرب مستشفى محلي على مستوى المتعدية والوسط (%)
 Répartition des logements selon la distance séparant le logement du plus proche Dispensaire ou hopital local , par délégation et milieu (%)
Total milieu

Délégation	المسافة التي تفصل المسكن عن المستشفى المحلي			المسافة التي تفصل المسكن عن المستوصف			عدد المساكن	المعمدية
	أكثر من 2 كم	بين 1 و 2 كم	أقل من 1 كم	أكثر من 2 كم	بين 1 و 2 كم	أقل من 1 كم		
بéja Nord	33,26	42,02	24,72	22,76	29,30	47,94	20584	باجة الشمالية
بéja Sud	59,15	28,12	12,72	25,57	29,16	45,28	10894	باجة الجنوبية
Amdoun	69,39	24,31	6,29	44,81	31,50	23,69	5562	صمدون
Nefza	75,97	16,97	7,06	53,51	31,26	15,23	13513	نقرة
Teboursouk	43,22	41,02	15,75	22,68	43,06	34,26	6359	تيرسوق
Tibar	66,43	22,34	11,23	30,40	44,48	25,13	3343	تيلار
Testour	55,17	35,54	9,29	25,99	37,57	36,44	9384	تستور
Goubellat	69,44	9,07	21,48	55,38	12,72	31,91	4073	قيلاط
Mdjer Elbebi	45,39	38,49	16,12	17,85	45,72	36,43	11523	مجاز الباب
Total	53,52	31,50	14,97	30,98	33,70	35,33	85235	المجموع
Total Tunisie	56,64	31,27	12,09	23,06	42,75	34,19	3289901	مجموع الجمهورية

التوزيع النسبي للمساكن حسب المسافة التي تفصل المسكن عن أقرب مستشفى محلي على مستوى المتعدية والوسط (%)
 Répartition des logements selon la distance séparant le logement du plus proche Dispensaire ou hopital local , par délégation et milieu (%)

Milieu Communal

وسط بلدي

Délégation	المسافة التي تفصل المسكن عن المستشفى المحلي			المسافة التي تفصل المسكن عن المستوصف			عدد المساكن	Logement	المعمدية
	أكثر من 2 كم	بين 1 و 2 كم	أقل من 1 كم	أكثر من 2 كم	بين 1 و 2 كم	أقل من 1 كم			
بéja Nord	17,51	56,25	26,24	3,36	36,31	60,32	15088	باجة الشمالية	
بéja Sud	35,97	42,91	21,12	6,04	35,66	58,30	6331	باجة الجنوبية	
Amdoun	2,97	76,81	20,23	0,78	43,48	55,74	1672	صمدون	
Nefza	3,75	55,80	40,45	2,69	41,17	56,14	2223	نقرة	
Teboursouk	5,81	66,99	27,19	5,19	47,21	47,60	3625	تيرسوق	
Tibar	--	--	--	--	--	--	--	تيلار	
Testour	2,59	78,41	19,00	2,04	57,36	40,59	4065	تستور	
Goubellat	0,67	22,96	76,37	0,46	11,33	88,20	1092	قيلاط	
Mdjer Elbebi	16,14	57,26	26,60	4,64	62,18	33,18	6726	مجاز الباب	
Total	15,83	57,43	26,74	3,80	43,43	52,77	40822	المجموع	
Total Tunisie	43,00	41,02	15,98	10,73	48,58	40,69	2339845	مجموع الجمهورية	

التوزيع النسبي للمساكن حسب المسافة التي تفصل المسكن عن أقرب مستشفى محلي على مستوى الاعتمادية والوسط (%)
Répartition des logements selon la distance séparant le logement du plus proche Dispensaire ou hopital local , par délégation et milieu (%)

Milieu non Communal

وسط غير بلدي

Délégation	المسافة التي تفصل المسكن عن المستشفى المحلي Distance séparant de l'hopital local			المسافة التي تفصل المسكن عن المستوصف Distance séparant du Dispensaire			عدد المساكن Nombre Logement	المعتدية
	أكثر من 2 كم plus de 2 Km	بين 1 و 2 كم entre 1 et 2Km	أقل من 1 كم moins de 1 Km	أكثر من 2 كم plus de 2 Km	بين 1 و 2 كم entre 1 et 2Km	أقل من 1 كم moins de 1 Km		
Béja Nord	76,49	2,96	20,55	76,00	10,06	13,94	5496	باجة الشمالية
Béja Sud	91,32	7,62	1,07	52,67	20,13	27,21	4563	باجة الجنوبية
Amdoun	97,94	1,75	0,31	63,73	26,36	9,91	3890	صدون
Netza	90,19	9,32	0,48	63,52	29,31	7,18	11290	نقرة
Teboursouk	92,82	6,59	0,59	45,87	37,55	16,59	2734	تبرسق
Tibar	66,43	22,34	11,23	30,40	44,48	25,13	3343	تيلار
Testour	95,36	2,77	1,87	44,29	22,44	33,26	5319	تستور
Goubellat	94,64	3,99	1,38	75,49	13,23	11,28	2981	قلاط
Mdjez Elbeb	86,41	12,17	1,42	36,37	22,65	40,98	4797	مجاز الباب
Total	88,17	7,67	4,15	55,96	24,75	19,29	44413	المجموع
Total Tunisie	90,22	7,25	2,52	53,43	28,37	18,20	950056	مجموع الجمهورية

التوزيع النسبي للمساكن حسب المسافة التي تفصل المسكن عن أقرب منشأة شبكية أو رياضية على مستوى المعتمدية والوسط (%)
 Répartition des logements selon la distance séparant le logement du plus proche Etabl sportif et des jeunes , par délégation et milieu (%)
Total milieu **مجموع الوسطين**

Délégation	المسافة التي تفصل المسكن عن منشأة رياضية Distance séparant de l'Etablissement sportif			المسافة التي تفصل المسكن عن منشأة شبكية Distance séparant Etab. Des jeunes			عدد المساكن Nombre Logement	المعتمدية
	أكثر من 2 كم plus de 2 Km	بين 1 و 2 كم entre 1 et 2Km	أقل من 1 كم moins de 1 Km	أكثر من 2 كم plus de 2 Km	بين 1 و 2 كم entre 1 et 2Km	أقل من 1 كم moins de 1 Km		
Béja Nord	30,73	47,75	21,52	32,18	48,52	19,30	20584	باجة الشمالية
Béja Sud	51,60	33,57	14,83	33,56	31,21	35,23	10894	باجة الجنوبية
Amdoun	69,05	19,30	11,65	69,23	17,78	12,99	5562	عدون
Nefza	79,94	12,78	7,28	73,94	14,53	11,53	13513	نفزة
Teboursouk	48,09	38,66	13,26	36,15	50,92	12,93	6359	تبرسق
Tibar	85,41	8,92	5,67	67,45	20,60	11,95	3343	تيلار
Testour	52,90	29,84	17,27	43,29	33,69	23,02	9384	تستور
Goubelat	68,13	5,52	26,34	69,50	5,63	24,87	4073	قبلاط
Mdjez Elbebi	43,38	43,77	12,85	42,79	45,70	11,51	11523	مجاز الباب
Total	53,08	31,81	15,12	47,51	33,93	18,55	85235	المجموع
Total Tunisie	37,13	38,37	24,50	34,26	39,59	26,15	3289901	مجموع الجمهورية

التوزيع النسبي للمساكن حسب المسافة التي تفصل المسكن عن أقرب منشأة شبكية أو رياضية على مستوى المعتمدية والوسط (%)
 Répartition des logements selon la distance séparant le logement du plus proche Etabl sportif et des jeunes , par délégation et milieu (%)
Milieu Communal **وسط بلدي**

Délégation	المسافة التي تفصل المسكن عن منشأة رياضية Distance séparant de l'Etablissement sportif			المسافة التي تفصل المسكن عن منشأة شبكية Distance séparant Etab. Des jeunes			عدد المساكن Nombre Logement	المعتمدية
	أكثر من 2 كم plus de 2 Km	بين 1 و 2 كم entre 1 et 2Km	أقل من 1 كم moins de 1 Km	أكثر من 2 كم plus de 2 Km	بين 1 و 2 كم entre 1 et 2Km	أقل من 1 كم moins de 1 Km		
Béja Nord	7,89	64,27	27,85	10,01	65,27	24,72	15088	باجة الشمالية
Béja Sud	29,19	51,84	18,97	2,49	44,79	52,72	6331	باجة الجنوبية
Amdoun	3,26	59,16	37,58	1,39	56,11	42,50	1672	عدون
Nefza	33,81	32,70	33,49	3,42	40,33	56,25	2223	نفزة
Teboursouk	13,62	63,87	22,51	5,25	80,22	14,53	3625	تبرسق
Tibar	--	--	--	--	--	--	--	تيلار
Testour	2,69	65,46	31,85	1,14	62,25	36,61	4065	تستور
Goubelat	1,03	10,09	88,88	0,46	11,04	88,50	1092	قبلاط
Mdjez Elbebi	11,38	66,87	21,76	10,60	70,04	19,36	6726	مجاز الباب
Total	12,80	59,47	27,73	6,67	60,72	32,61	40822	المجموع
Total Tunisie	18,52	49,54	31,94	16,10	50,30	33,60	2339845	مجموع الجمهورية

التوزيع النسبي للمساكن حسب المسافة التي تفصل المسكن عن أقرب منشأة شبابية أو رياضية على مستوى المتعدية والوسط (‰)

Milieu non Communal

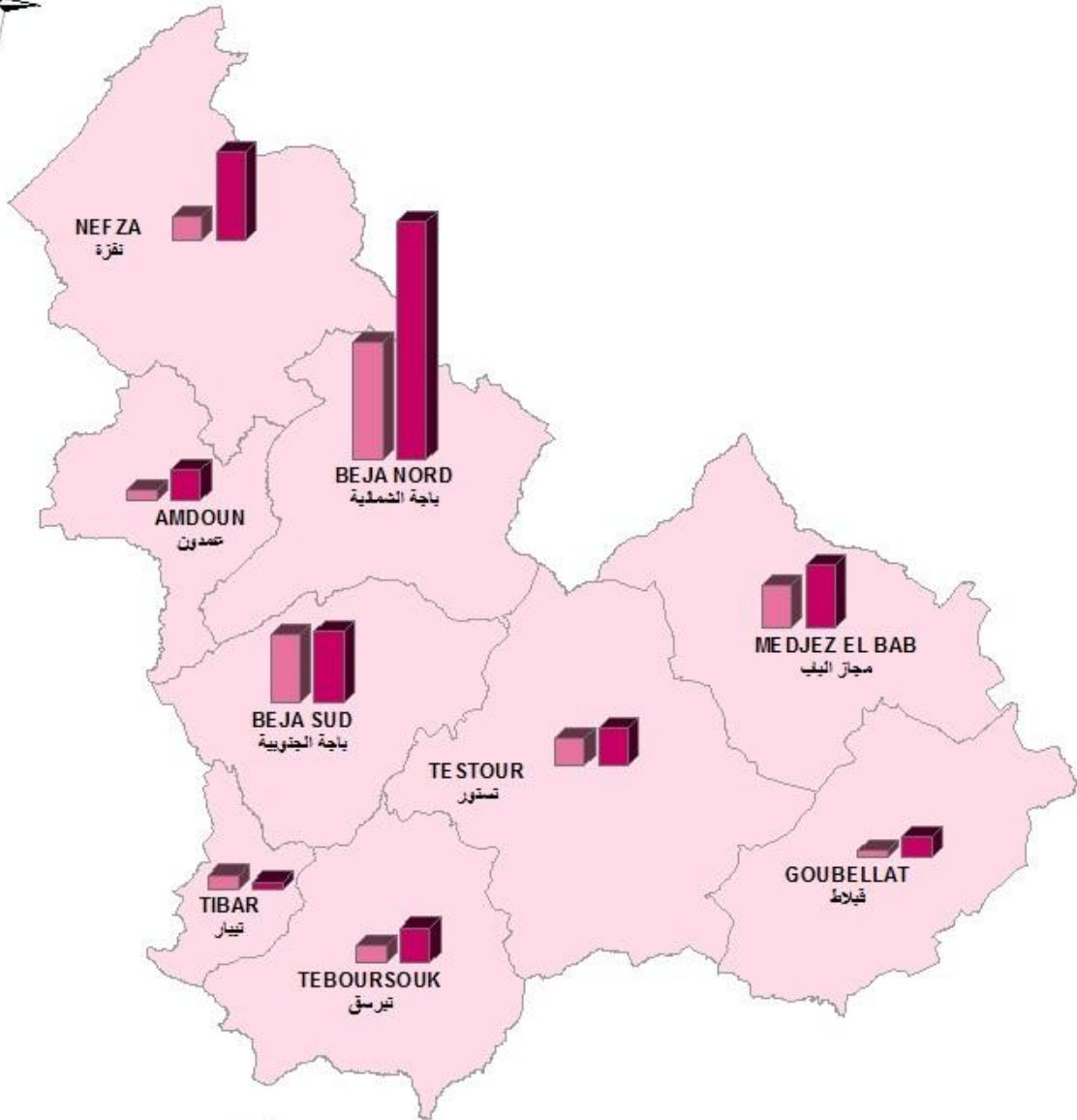
وسط غير بلدي

Délégation	المسافة التي تفصل المسكن عن منشأة رياضية Distance séparant de l'Établissement sportif			المسافة التي تفصل المسكن عن منشأة شبابية Distance séparant Etab. Des jeunes			عدد المساكن Nombre Logement	المتعديّة
	أكثر من 2 كم plus de 2 Km	بين 1 و 2 كم entre 1 et 2Km	أقل من 1 كم moins de 1 Km	أكثر من 2 كم plus de 2 Km	بين 1 و 2 كم entre 1 et 2Km	أقل من 1 كم moins de 1 Km		
Béja Nord	93,43	2,41	4,15	93,06	2,54	4,39	5496	باجة الشمالية
Béja Sud	82,69	8,23	9,09	76,66	12,37	10,97	4563	باجة الجنوبية
Amdoun	97,33	2,16	0,51	98,39	1,31	0,30	3890	صدون
Neftza	89,02	8,86	2,12	87,82	9,45	2,73	11290	نفزة
Teboursouk	93,79	5,22	0,99	77,12	12,07	10,81	2734	تبرسق
Tibar	85,41	8,92	5,67	67,45	20,60	11,95	3343	تيل
Testour	91,27	2,62	6,12	75,51	11,86	12,64	5319	تستور
Goubellat	92,71	3,85	3,44	94,79	3,65	1,56	2981	قلاط
Mdjez Elbeb	88,25	11,39	0,36	87,92	11,58	0,50	4797	مجاز الباب
Total	90,10	6,38	3,52	85,06	9,31	5,63	44413	المجموع
Total Tunisie	82,97	10,86	6,17	79,10	13,02	7,90	950056	مجموع الجمهورية

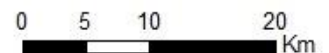
**خصائص الهجرة
بين 2014-2009**

**Caractéristiques migratoires
entre 2009-2014**

توزيع الوافدين و المغادرين حسب معتمدية الإقامة
 خلال الفترة 2009-2014 (ألف)
 Répartition des entrants /sortants par délégations
 de résidence entre 2009-2014 (milliers)



البيانات



توزيع المهاجرين حسب متعمدية الإقامة سنة 2014 وأسباب المغادرة والجنس والوسط بين 2009 و2014 (%)
Répartition des migrants selon la déléation de résidence en 2014 et raisons de sortie, sexe et milieu entre 2009 et 2014 (%)
Total milieu Total sexe

Déléation	أسباب المغادرة						الهجرة على مستوى المتعمديات			الحراك العام	العمومية
	أسباب أخرى Autres	الدراسة études	مصاحبة الأسرة Accompagne ment de la famille	الزواج mariage	اقتناء مسكن و تحسين ظروف السكن acquisition logement ou meilleur condition de vie	العمل emploi	صافي الهجرة Solde migratoire	المغادرون Sortants	الوافدون Entrants		
بجة Nord	2,54	6,85	26,60	29,88	11,80	22,32	-3504	6887	3383	11043	بجة الشمالية
بجة Sud	3,55	5,44	29,14	28,05	19,11	14,71	-76	2114	2038	4652	بجة الجنوبية
Andoun	1,90	2,23	28,38	34,86	10,28	22,35	-613	895	282	1035	عدون
Nefza	1,40	3,78	28,13	31,16	9,10	26,44	-1966	2648	682	2745	نفزة
Teboursouk	1,88	4,79	20,94	40,42	12,81	19,17	-470	960	490	1941	تبرسق
Tibar	2,87	2,87	19,26	35,66	8,61	30,74	168	244	412	873	تبار
Testour	1,43	6,82	22,15	38,48	8,97	22,15	-350	1115	765	2664	تستور
Goubellat	0,54	5,43	22,64	40,04	12,86	18,48	-326	552	226	733	قبلاط
Mdjez Elheb	2,13	7,55	28,75	33,28	8,39	19,91	-627	1788	1161	4041	مجاز الباب
Total	2,24	5,82	26,63	32,02	11,71	21,58	-7764	17203	9439	29727	المجموع
Total Tunisie	3,23	5,90	29,09	25,52	19,09	17,17	0	688277	688277	1666036	مجموع الجمهورية

توزيع المهاجرين حسب متعمدية الإقامة سنة 2014 وأسباب المغادرة والجنس والوسط بين 2009 و2014 (%)
Répartition des migrants selon la déléation de résidence en 2014 et raisons de sortie, sexe et milieu entre 2009 et 2014 (%)

Total Masculin Total milieu **مجموع الذكور مجموع الوسطين**

Déléation	أسباب المغادرة						الهجرة على مستوى المتعمديات			الحراك العام	العمومية
	أسباب أخرى Autres	الدراسة études	مصاحبة الأسرة Accompagne ment de la famille	الزواج mariage	اقتناء مسكن و تحسين ظروف السكن acquisition logement ou meilleur condition de vie	العمل emploi	صافي الهجرة Solde migratoire	المغادرون Sortants	الوافدون Entrants		
بجة Nord	2,61	7,90	20,62	22,98	14,52	31,37	-1766	3216	1450	5211	بجة الشمالية
بجة Sud	3,75	5,63	21,48	21,79	25,76	21,58	4	959	963	2280	بجة الجنوبية
Andoun	2,09	2,61	24,02	25,59	15,14	30,55	-276	383	107	434	عدون
Nefza	2,01	4,11	23,34	25,26	10,93	34,35	-841	1144	303	1272	نفزة
Teboursouk	1,44	7,21	16,59	32,93	15,87	25,96	-208	416	208	962	تبرسق
Tibar	1,90	1,90	17,14	21,90	10,48	46,67	51	105	156	377	تبار
Testour	0,96	7,28	15,52	29,12	13,03	34,10	-158	522	364	1290	تستور
Goubellat	1,26	6,69	16,74	27,20	17,15	30,96	-125	239	114	353	قبلاط
Mdjez Elheb	1,94	9,91	24,94	22,55	10,14	30,52	-353	878	525	1971	مجاز الباب
Total	2,34	6,84	21,05	24,29	14,91	30,56	-3672	7862	4190	14150	المجموع
Total Tunisie	3,42	6,63	22,24	19,90	23,78	24,03	0	332166	332166	836360	مجموع الجمهورية

توزيع المهاجرين حسب مقعدية الإقامة سنة 2014 وأسباب المغادرة والجنس والوسط بين 2009 و2014 (%)
 Répartition des migrants selon la délegation de résidence en 2014 et raisons de sortie, sexe et milieu entre 2009 et 2014 (%)
Total Féminin Total milieu

Délégation	أسباب المغادرة						الهجرة على مستوى المقعديات			الحراك العام	المعمدية
	أسباب أخرى	الدراسة	مصاحبة الأسرة	الزواج	اقتناء مسكن و تحسين ظروف السكن	المهنة	الهجرة على مستوى المقعديات	المقعدون	الوافدون		
	Autres	etudes	Accompagne ment de la famille	mariage	acquisition logement ou meilleur condition de vie	emploi	migration au niveau délégation	Sortants	Entrants	Mobilité générale	
Béja Nord	2,48	5,94	31,84	35,93	9,43	14,38	-1738	3671	1933	5832	باجة الشمالية
Béja Sud	3,38	5,28	35,50	33,25	13,59	9,00	-80	1155	1075	2372	باجة الجنوبية
Amdoun	1,76	1,95	31,64	41,80	6,64	16,21	-337	512	175	601	عدون
Nefza	0,93	3,52	31,78	35,64	7,71	20,41	-1125	1504	379	1473	نفزة
Teboursouk	2,21	2,94	24,26	46,14	10,48	13,97	-262	544	282	979	تبرسق
Tibar	3,60	3,60	20,86	46,04	7,19	18,71	117	139	256	496	تبار
Testour	1,85	6,41	27,99	46,71	5,40	11,64	-192	593	401	1374	تستور
Goubellat	0,00	4,47	27,16	49,84	9,58	8,95	-201	313	112	380	قبلاط
Mdjev Elbeb	2,31	5,27	32,42	43,63	6,70	9,67	-274	910	636	2070	مجاز الباب
Total	2,16	4,96	31,32	38,52	9,02	14,01	-4092	9341	5249	15577	المجموع
Total Tunisie	3,05	5,22	35,47	30,76	14,72	10,77	0	356111	356111	829676	مجموع الجمهورية

توزيع المهاجرين حسب مقعدية الإقامة سنة 2014 وأسباب المغادرة والجنس والوسط بين 2009 و2014 (%)
 Répartition des migrants selon la délegation de résidence en 2014 et raisons de sortie, sexe et milieu entre 2009 et 2014 (%)
Milieu Communal Total sexe

Délégation	أسباب المغادرة						الهجرة على مستوى المقعديات			الحراك العام	المعمدية
	أسباب أخرى	الدراسة	مصاحبة الأسرة	الزواج	اقتناء مسكن و تحسين ظروف السكن	المهنة	الهجرة على مستوى المقعديات	المقعدون	الوافدون		
	Autres	etudes	Accompagne ment de la famille	mariage	acquisition logement ou meilleur condition de vie	emploi	migration au niveau délégation	Sortants	Entrants	Mobilité générale	
Béja Nord	2,53	7,69	27,42	28,41	12,50	21,46	-2653	5537	2884	9735	باجة الشمالية
Béja Sud	3,24	5,90	31,39	24,84	20,24	14,40	17	1695	1712	3711	باجة الجنوبية
Amdoun	1,38	2,16	32,81	33,20	9,04	21,41	-310	509	199	583	عدون
Nefza	1,31	4,55	26,26	29,98	9,24	28,67	-1056	1451	395	1569	نفزة
Teboursouk	2,06	5,23	22,70	39,48	13,48	17,06	-432	727	295	1267	تبرسق
Tibar	--	--	--	--	--	--	--	--	--	--	تبار
Testour	1,44	8,62	23,23	35,57	10,42	20,72	-529	835	306	1536	تستور
Goubellat	0,87	7,23	20,81	42,49	13,87	14,74	-228	346	118	447	قبلاط
Mdjev Elbeb	1,92	8,22	28,49	31,10	8,56	21,71	-685	1460	775	2899	مجاز الباب
Total	2,22	6,83	27,43	30,12	12,52	20,88	-5876	12560	6684	21747	المجموع
Total Tunisie	3,38	6,02	29,50	24,46	20,74	15,90	4545	591979	596524	1389402	مجموع الجمهورية

توزيع المهاجرين حسب مقعدية الإقامة سنة 2014 وأسباب المغادرة والجنس والوسط بين 2009 و2014 (%)
Répartition des migrants selon la délegation de résidence en 2014 et raisons de sortie, sexe et milieu entre 2009 et 2014 (%)
Milieu Communal Masculin **وسط بلدي ذكر**

Délégation	أسباب المغادرة						الهجرة على مستوى المقعديات			الحراك العام	المعمدية
	أسباب أخرى	الدراسة	مصاحبة الأسرة	الزواج	اقتناء مسكن و تحسين ظروف السكن	المهنة	صافي الهجرة	المغادرون	الوافدون		
Béja Nord	2,56	8,93	21,37	22,01	15,45	29,68	-1369	2621	1252	4674	باجة الشمالية
Béja Sud	3,44	5,60	21,88	20,36	27,74	20,99	41	786	827	1866	باجة الجنوبية
Amdoun	2,23	2,68	27,68	24,11	14,29	29,02	-142	224	82	260	عدون
Nefza	1,90	4,42	20,06	24,96	10,58	38,07	-447	633	186	757	نفة
Teboursouk	1,29	7,42	18,06	32,90	17,10	23,23	-179	310	131	629	تبرسق
Tibar	--	--	--	--	--	--	--	--	--	--	تبار
Testour	1,29	9,28	15,98	26,03	14,95	32,47	-258	388	130	737	تستور
Goubellat	1,95	9,09	16,23	29,87	16,88	25,97	-91	154	63	226	قبلاط
Mdjev Elbeb	1,78	10,67	23,80	21,07	9,85	32,83	-364	731	367	1440	مجاز الباب
Total	2,33	7,92	21,17	23,12	15,92	29,54	-2809	5847	3038	10589	المجموع
Total Tunisie	3,59	6,69	22,29	19,55	25,66	22,21	2838	288081	290919	701563	مجموع الجمهورية

توزيع المهاجرين حسب مقعدية الإقامة سنة 2014 وأسباب المغادرة والجنس والوسط بين 2009 و2014 (%)
Répartition des migrants selon la délegation de résidence en 2014 et raisons de sortie, sexe et milieu entre 2009 et 2014 (%)
Milieu Communal Féminin **وسط بلدي إناث**

Délégation	أسباب المغادرة						الهجرة على مستوى المقعديات			الحراك العام	المعمدية
	أسباب أخرى	الدراسة	مصاحبة الأسرة	الزواج	اقتناء مسكن و تحسين ظروف السكن	المهنة	صافي الهجرة	المغادرون	الوافدون		
Béja Nord	2,50	6,58	32,85	34,16	9,84	14,06	-1284	2916	1632	5061	باجة الشمالية
Béja Sud	3,08	6,16	39,60	28,71	13,75	8,69	-24	909	885	1845	باجة الجنوبية
Amdoun	0,70	1,75	36,84	40,35	4,91	15,44	-168	285	117	323	عدون
Nefza	0,86	4,65	31,05	33,86	8,19	21,39	-609	818	209	812	نفة
Teboursouk	2,64	3,60	26,14	44,36	10,79	12,47	-253	417	164	638	تبرسق
Tibar	--	--	--	--	--	--	--	--	--	--	تبار
Testour	1,57	8,05	29,53	43,85	6,49	10,51	-271	447	176	799	تستور
Goubellat	0,00	5,73	24,48	52,60	11,46	5,73	-137	192	55	221	قبلاط
Mdjev Elbeb	2,06	5,76	33,20	41,15	7,27	10,56	-321	729	408	1459	مجاز الباب
Total	2,13	5,88	32,88	36,21	9,56	13,33	-3067	6713	3646	11158	المجموع
Total Tunisie	3,18	5,38	36,32	29,12	16,08	9,92	1707	303898	305605	687839	مجموع الجمهورية

توزيع المهاجرين حسب مقعدية الإقامة سنة 2014 وأسباب المغادرة والجنس والوسط بين 2009 و2014 (%)
Répartition des migrants selon la déléation de résidence en 2014 et raisons de sortie, sexe et milieu entre 2009 et 2014 (%)
Milieu non Communal Total sexe
وسط غير بلدي مجموع الجنسين

Déléation	أسباب المغادرة						الهجرة على مستوى المقعديات			الحراك العام	المعمدية
	أسباب أخرى	الدراسة	مصاحبة الأسرة	الزواج	أسباب المغادرة	اقتناء مسكن و تحسين ظروف السكن	المغادرون	الوافدون	الهجرة على مستوى المقعديات		
	Autres	etudes	Accompagne ment de la famille	mariage	acquisition logement ou meilleur condition de vie	emploi	صافي الهجرة	Sortants	Entrants	Mobilité générale	
Béja Nord	2,59	3,41	23,26	35,93	8,96	25,85	-851	1350	499	1308	باجة الشمالية
Béja Sud	4,77	3,58	20,05	41,05	14,56	15,99	-93	419	326	941	باجة الجنوبية
Amdoun	2,59	2,33	22,54	37,05	11,92	23,58	-303	386	83	452	عدون
Nefza	1,50	2,84	30,41	32,58	8,94	23,73	-910	1197	287	1176	نفة
Teboursouk	1,29	3,43	15,45	43,35	10,73	25,75	-38	233	195	674	تبرسق
Tibar	2,87	2,87	19,26	35,66	8,61	30,74	168	244	412	873	تبار
Testour	1,43	1,43	18,93	47,14	4,64	26,43	179	280	459	1128	تستور
Goubellat	0,00	2,43	25,73	35,92	11,17	24,76	-98	206	108	286	قلاط
Mdjev Elbeb	3,05	4,57	29,88	42,99	7,62	11,89	58	328	386	1142	مجاز الباب
Total	2,30	3,08	24,47	37,15	9,52	23,48	-1888	4643	2755	7980	المجموع
Total Tunisie	2,34	5,16	26,56	32,01	8,96	24,97	-4545	96298	91753	276639	مجموع الجمهورية

توزيع المهاجرين حسب مقعدية الإقامة سنة 2014 وأسباب المغادرة والجنس والوسط بين 2009 و2014 (%)
Répartition des migrants selon la déléation de résidence en 2014 et raisons de sortie, sexe et milieu entre 2009 et 2014 (%)
Milieu non Communal Masculin
وسط غير بلدي ذكور

Déléation	أسباب المغادرة						الهجرة على مستوى المقعديات			الحراك العام	المعمدية
	أسباب أخرى	الدراسة	مصاحبة الأسرة	الزواج	اقتناء مسكن و تحسين ظروف السكن	المغادرون	الوافدون	الهجرة على مستوى المقعديات			
	Autres	etudes	Accompagne ment de la famille	mariage	acquisition logement ou meilleur condition de vie	emploi	صافي الهجرة	Sortants	Entrants	Mobilité générale	
Béja Nord	2,86	3,36	17,31	27,23	10,42	38,82	-397	595	198	537	باجة الشمالية
Béja Sud	5,20	5,78	19,65	28,32	16,76	24,28	-37	173	136	414	باجة الجنوبية
Amdoun	1,89	2,52	18,87	27,67	16,35	32,70	-134	159	25	174	عدون
Nefza	2,15	3,72	27,40	25,64	11,35	29,75	-394	511	117	515	نفة
Teboursouk	1,89	6,60	12,26	33,02	12,26	33,96	-29	106	77	333	تبرسق
Tibar	1,90	1,90	17,14	21,90	10,48	46,67	51	105	156	377	تبار
Testour	0,00	1,49	14,18	38,06	7,46	38,81	100	134	234	553	تستور
Goubellat	0,00	2,35	17,65	22,35	17,65	40,00	-34	85	51	127	قلاط
Mdjev Elbeb	2,72	6,12	30,61	29,93	11,56	19,05	11	147	158	531	مجاز الباب
Total	2,38	3,72	20,69	27,69	11,96	33,55	-863	2015	1152	3561	المجموع
Total Tunisie	2,33	6,22	21,89	22,15	11,53	35,87	-2838	44085	41247	134797	مجموع الجمهورية

توزيع المهاجرين حسب مقعدية الإقامة سنة 2014 وأسباب المغادرة والجنس والوسط بين 2009 و2014 (%)
Répartition des migrants selon la délégation de résidence en 2014 et raisons de sortie, sexe et milieu entre 2009 et 2014 (%)
Milieu non Communal Féminin **وسط غير بلدي إناث**

Délégation	أسباب المغادرة										الهجرة على مستوى المقعديات			الحراك العام	المعمدية
	Raisons de sortie					أسباب المغادرة					migration au niveau délégation				
	أسباب أخرى	الدراسة	مصاحبة الأسرة	الزواج	اقتناء مسكن و تحسين ظروف السكن	العمل	صافي الهجرة	المغادرون	الوافدون	الحراك العام					
	Autres	études	Accompagnement de la famille	mariage	acquisition logement ou meilleur condition de vie	emploi	Solde migratoire	Sortants	Entrants	Mobilité générale					
Béja Nord	2,38	3,44	27,95	42,78	7,81	15,63	-454	755	301	771	باجة الشمالية				
Béja Sud	4,47	2,03	20,33	50,00	13,01	10,16	-56	246	190	527	باجة الجنوبية				
Amdoun	3,08	2,20	25,11	43,61	8,81	17,18	-169	227	58	278	عمدون				
Nefza	1,02	2,19	32,65	37,76	7,14	19,24	-516	686	170	661	نفزة				
Teboursouk	0,79	0,79	18,11	51,97	9,45	18,90	-9	127	118	341	تبرسق				
Tibar	3,60	3,60	20,86	46,04	7,19	18,71	117	139	256	496	تبار				
Testour	2,74	1,37	23,29	55,48	2,05	15,07	79	146	225	575	تستور				
Goubellat	0,00	2,48	31,40	45,45	6,61	14,05	-64	121	57	159	قبلاط				
Mdjez Elheb	3,31	3,31	29,28	53,59	4,42	6,08	47	181	228	611	مجاز الباب				
Total	2,25	2,59	27,36	44,41	7,65	15,75	-1025	2628	1603	4419	المجموع				
Total Tunisie	2,34	4,27	30,51	40,34	6,79	15,76	-1707	52213	50506	141842	مجموع الجمهورية				

الهجرة الخارجية: توزيع الوافدين و المغتربين خلال الفترة 2009 - 2014 حسب مقعدية الإقامة وأسباب المغادرة و الجنس والوسط (%)
 Répartition des immigrants et des émigrants selon la déléation de résidence, les raisons de d'émigration, sexe et milieu entre 2009 et 2014 (%)
Total milieu Total sexe **مجموع الجنسين** **مجموع الوسطين**

Déléation	أسباب المغادرة للخارج						الهجرة الخارجية				المعمدية
	أسباب أخرى Autres	الدراسة études	مصاحبة الأسرة Accompagnem ent de la famille	الزواج mariage	اقتناء مسكن و تحسين ظروف السكن acquisition logement ou meilleur condition de vie	العمل emploi	صافي الهجرة Solde migratoire	المغتربون الى الخارج émigrants	الوافدون من الخارج immigrants		
Beja Nord	0,42	14,41	1,69	23,73	0,00	59,75	-92	237	145	باجة الشمالية	
Béja Sud	0,00	14,41	0,00	19,82	0,90	64,86	-60	111	51	باجة الجنوبية	
Amdoun	15,38	11,54	0,00	15,38	0,00	57,69	-11	26	15	عدون	
Neftza	0,83	8,26	0,00	11,57	0,00	79,34	-81	121	40	نفزة	
Teboursouk	0,00	9,68	0,00	22,58	1,61	66,13	-35	61	26	تبرسق	
Tibar	0,00	14,29	0,00	9,52	0,00	76,19	0	21	21	تبار	
Testour	0,00	10,14	0,00	7,25	0,00	82,61	-28	69	41	تستور	
Goubellat	6,52	4,35	0,00	34,78	0,00	54,35	-37	48	11	قبلاط	
Mdjez Elbeb	0,00	12,98	0,00	3,82	0,00	83,21	-48	131	83	مجاز الباب	
Total	1,09	11,91	0,49	16,77	0,24	69,50	-392	825	433	المجموع	
Total Tunisie	1,18	14,20	1,06	9,66	0,52	73,38	-22281	65924	43643	مجموع الجمهورية	

الهجرة الخارجية: توزيع الوافدين و المغتربين خلال الفترة 2009 - 2014 حسب مقعدية الإقامة وأسباب المغادرة و الجنس والوسط (%)
 Répartition des immigrants et des émigrants selon la déléation de résidence, les raisons de d'émigration, sexe et milieu entre 2009 et 2014 (%)

Total Masculin **Total milieu** **مجموع الذكور** **مجموع الوسطين**

Déléation	أسباب المغادرة للخارج						الهجرة الخارجية				المعمدية
	أسباب أخرى Autres	الدراسة études	مصاحبة الأسرة Accompagnem ent de la famille	الزواج mariage	اقتناء مسكن و تحسين ظروف السكن acquisition logement ou meilleur condition de vie	العمل emploi	صافي الهجرة Solde migratoire	المغتربون الى الخارج émigrants	الوافدون من الخارج immigrants		
Beja Nord	0,64	14,01	0,00	14,01	0,00	71,34	-84	158	74	باجة الشمالية	
Béja Sud	0,00	10,84	0,00	9,64	1,20	78,31	-52	83	31	باجة الجنوبية	
Amdoun	11,11	5,56	0,00	5,56	0,00	77,78	-12	18	6	عدون	
Neftza	1,02	6,12	0,00	1,02	0,00	91,84	-75	98	23	نفزة	
Teboursouk	0,00	9,80	0,00	9,80	1,96	78,43	-35	50	15	تبرسق	
Tibar	0,00	10,53	0,00	5,26	0,00	84,21	-11	19	8	تبار	
Testour	0,00	10,34	0,00	1,72	0,00	87,93	-30	58	28	تستور	
Goubellat	3,03	3,03	0,00	27,27	0,00	66,67	-29	34	5	قبلاط	
Mdjez Elbeb	0,00	10,09	0,00	0,92	0,00	88,99	-66	109	43	مجاز الباب	
Total	0,80	10,06	0,00	7,83	0,32	80,99	-394	627	233	المجموع	
Total Tunisie	1,01	12,11	0,45	4,32	0,54	81,57	-30237	54952	24715	مجموع الجمهورية	

الهجرة الخارجية: توزيع الوافدين و المغتربين خلال الفترة 2009 - 2014 حسب مقعدية الإقامة وأسباب المغادرة و الجنس والوسط (%)
 Répartition des immigrants et des émigrants selon la déléation de résidence, les raisons de d'émigration, sexe et milieu entre 2009 et 2014 (%)
Total Féminin Total milieu

Déléation	أسباب المغادرة الخارج							الهجرة الخارجية			المعمدية
	أسباب أخرى Autres	الدراسة études	مصاحبة الأسرة Accompagnem ent de la famille	الزواج mariage	اقتناء ظروف السكن acquisition logement ou meilleur condition de vie	العمل emploi	صافي الهجرة Solde migratoire	المغادرون الى الخارج émigrants	الوافدون من الخارج immigrants		
Raisons d'émigration											
Béja Nord	0,00	15,19	5,06	43,04	0,00	36,71	-8	79	71	باجة الشمالية	
Béja Sud	0,00	25,00	0,00	50,00	0,00	25,00	-8	28	20	باجة الجنوبية	
Amdoun	25,00	25,00	0,00	37,50	0,00	12,50	1	8	9	عدون	
Neftza	0,00	17,39	0,00	56,52	0,00	26,09	-6	23	17	نفزة	
Teboursouk	0,00	9,09	0,00	81,82	0,00	9,09	0	11	11	تبرسق	
Tibar	0,00	50,00	0,00	50,00	0,00	0,00	11	2	13	تبار	
Testour	0,00	9,09	0,00	36,36	0,00	54,55	2	11	13	تستور	
Goubellat	15,38	7,69	0,00	53,85	0,00	23,08	-8	14	6	قبلاط	
Mdjez Elheb	0,00	27,27	0,00	18,18	0,00	54,55	18	22	40	مجاز الباب	
Total	2,03	17,77	2,03	45,18	0,00	32,99	2	198	200	المجموع	
Total Tunisie	2,03	24,67	4,12	36,45	0,42	32,31	7956	10972	18928	مجموع الجمهورية	

الهجرة الخارجية: توزيع الوافدين و المغتربين خلال الفترة 2009 - 2014 حسب مقعدية الإقامة وأسباب المغادرة و الجنس والوسط (%)

Répartition des immigrants et des émigrants selon la déléation de résidence, les raisons de d'émigration, sexe et milieu entre 2009 et 2014 (%)

Milieu Communal Total sexe

وسط بلدي مجموع الجنسين

Déléation	أسباب المغادرة الخارج							الهجرة الخارجية			المعمدية
	أسباب أخرى Autres	الدراسة études	مصاحبة الأسرة Accompagnem ent de la famille	الزواج mariage	اقتناء ظروف السكن acquisition logement ou meilleur condition de vie	العمل emploi	صافي الهجرة Solde migratoire	المغادرون الى الخارج émigrants	الوافدون من الخارج immigrants		
Raisons d'émigration											
Béja Nord	0,50	15,50	2,00	26,00	0,00	56,00	-64	201	137	باجة الشمالية	
Béja Sud	0,00	18,06	0,00	22,22	1,39	58,33	-30	72	42	باجة الجنوبية	
Amdoun	27,27	18,18	0,00	18,18	0,00	36,36	4	11	15	عدون	
Neftza	3,03	9,09	0,00	21,21	0,00	66,67	-10	33	23	نفزة	
Teboursouk	0,00	13,64	0,00	29,55	2,27	54,55	-20	43	23	تبرسق	
Tibar	--	--	--	--	--	--	--	--	--	تبار	
Testour	0,00	14,89	0,00	4,26	0,00	80,85	-35	47	12	تستور	
Goubellat	5,88	2,94	0,00	44,12	0,00	47,06	-27	36	9	قبلاط	
Mdjez Elheb	0,00	16,92	0,00	7,69	0,00	75,38	9	65	74	مجاز الباب	
Total	1,38	14,62	0,79	22,13	0,40	60,67	-173	508	335	المجموع	
Total Tunisie	1,29	18,22	1,18	11,80	0,52	66,98	-7868	47014	39146	مجموع الجمهورية	

الهجرة الخارجية: توزيع الوافدين و المغتربين خلال الفترة 2009 - 2014 حسب مقعدية الإقامة وأسباب المغادرة و الجنس والوسط (%)
 Répartition des immigrants et des émigrants selon la déléation de résidence, les raisons de d'émigration, sexe et milieu entre 2009 et 2014 (%)
وسط بلدي نكور
Milieu Communal Masculin

Déléation	أسباب المغادرة للخارج						الهجرة الخارجية			المعمدية
	أسباب أخرى Autres	الدراسة études	مصاحبة الأسرة Accompagnem ent de la famille	الزواج mariage	اقتناء مسكن و تحسين ظروف السكن acquisition logement ou meilleur condition de vie	العمل emploi	صافي الهجرة Solde migratoire	المغادرون الى الخارج émigrants	الوافدون من الخارج immigrants	
Béja Nord	0,79	16,54	0,00	15,75	0,00	66,93	-57	128	71	باجة الشمالية
Béja Sud	0,00	14,55	0,00	14,55	1,82	69,09	-27	55	28	باجة الجنوبية
Amdoun	33,33	0,00	0,00	0,00	0,00	66,67	0	6	6	عدون
Neftza	4,17	12,50	0,00	0,00	0,00	83,33	-12	24	12	نفزة
Teboursouk	0,00	14,71	0,00	14,71	2,94	67,65	-20	33	13	تبرسق
Tibar	--	--	--	--	--	--	--	--	--	تبار
Testour	0,00	15,38	0,00	0,00	0,00	84,62	-33	39	6	تستور
Goubellat	0,00	0,00	0,00	38,10	0,00	61,90	-18	22	4	قبلاط
Mdjez Elheb	0,00	12,50	0,00	2,08	0,00	85,42	-8	48	40	مجاز الباب
Total	1,13	13,84	0,00	11,86	0,56	72,60	-175	355	180	المجموع
Total Tunisie	1,13	16,09	0,50	5,41	0,55	76,32	-15403	37427	22024	مجموع الجمهورية

الهجرة الخارجية: توزيع الوافدين و المغتربين خلال الفترة 2009 - 2014 حسب مقعدية الإقامة وأسباب المغادرة و الجنس والوسط (%)
 Répartition des immigrants et des émigrants selon la déléation de résidence, les raisons de d'émigration, sexe et milieu entre 2009 et 2014 (%)
وسط بلدي إناث
Milieu Communal Féminin

Déléation	أسباب المغادرة للخارج						الهجرة الخارجية			المعمدية
	أسباب أخرى Autres	الدراسة études	مصاحبة الأسرة Accompagnem ent de la famille	الزواج mariage	اقتناء مسكن و تحسين ظروف السكن acquisition logement ou meilleur condition de vie	العمل emploi	صافي الهجرة Solde migratoire	المغادرون الى الخارج émigrants	الوافدون من الخارج immigrants	
Béja Nord	0,00	13,70	5,48	43,84	0,00	36,99	-7	73	66	باجة الشمالية
Béja Sud	0,00	29,41	0,00	47,06	0,00	23,53	-3	17	14	باجة الجنوبية
Amdoun	20,00	40,00	0,00	40,00	0,00	0,00	4	5	9	عدون
Neftza	0,00	0,00	0,00	77,78	0,00	22,22	2	9	11	نفزة
Teboursouk	0,00	10,00	0,00	80,00	0,00	10,00	0	10	10	تبرسق
Tibar	--	--	--	--	--	--	--	--	--	تبار
Testour	0,00	12,50	0,00	25,00	0,00	62,50	-2	8	6	تستور
Goubellat	15,38	7,69	0,00	53,85	0,00	23,08	-9	14	5	قبلاط
Mdjez Elheb	0,00	29,41	0,00	23,53	0,00	47,06	17	17	34	مجاز الباب
Total	1,97	16,45	2,63	46,05	0,00	32,89	2	153	155	المجموع
Total Tunisie	1,92	26,54	3,84	36,78	0,41	30,51	7335	9587	17122	مجموع الجمهورية

الهجرة الخارجية: توزيع الوافدين و المغادرين خلال الفترة 2009 - 2014 حسب مقعدية الإقامة وأسباب المغادرة و الجنس والوسط (%)
 Répartition des immigrants et des émigrants selon la dérogation de résidence, les raisons de d'émigration, sexe et milieu entre 2009 et 2014 (%)
Milieu non Communal Total sexe **وسط غير بلدي مجموع الجنسين**

Délegation	أسباب المغادرة الخارج						الهجرة الخارجية				المعمدية
	أسباب أخرى Autres	الدراسة études	مصاحبة الأسرة Accompagnem ent de la famille	الزواج mariage	اقتناء مسكن و تحسين ظروف السكن acquisition logement ou meilleur condition de vie	العمل emploi	صافي الهجرة Solde migratoire	المغادرون الى الخارج émigrants	الوافدون من الخارج immigrants		
Beja Nord	0,00	8,33	0,00	11,11	0,00	80,56	-28	36	8	باجة الشمالية	
Beja Sud	0,00	7,69	0,00	15,38	0,00	76,92	-30	39	9	باجة الجنوبية	
Amdoun	6,67	6,67	0,00	13,33	0,00	73,33	2	15	17	عدون	
Neza	0,00	7,95	0,00	7,95	0,00	84,09	-85	88	3	نقرة	
Teboursouk	0,00	0,00	0,00	5,56	0,00	94,44	-18	18	0	تيرسوق	
Tibar	0,00	14,29	0,00	9,52	0,00	76,19	0	21	21	تبار	
Testour	0,00	0,00	0,00	13,64	0,00	86,36	7	22	29	تستور	
Goubellat	8,33	8,33	0,00	8,33	0,00	75,00	-10	12	2	قبلاط	
Mdjez Elbeb	0,00	9,09	0,00	0,00	0,00	90,91	-57	66	9	مجاز الباب	
Total	0,63	7,57	0,00	8,20	0,00	83,60	-219	317	98	المجموع	
Total Tunisie	0,90	4,22	0,76	4,34	0,52	89,26	-14413	18910	4497	مجموع الجمهورية	

الهجرة الخارجية: توزيع الوافدين و المغادرين خلال الفترة 2009 - 2014 حسب مقعدية الإقامة وأسباب المغادرة و الجنس والوسط (%)
 Répartition des immigrants et des émigrants selon la dérogation de résidence, les raisons de d'émigration, sexe et milieu entre 2009 et 2014 (%)

Milieu non Communal Masculin

وسط غير بلدي ذكور

Délegation	أسباب المغادرة الخارج						الهجرة الخارجية				المعمدية
	أسباب أخرى Autres	الدراسة études	مصاحبة الأسرة Accompagnem ent de la famille	الزواج mariage	اقتناء مسكن و تحسين ظروف السكن acquisition logement ou meilleur condition de vie	العمل emploi	صافي الهجرة Solde migratoire	المغادرون الى الخارج émigrants	الوافدون من الخارج immigrants		
Beja Nord	0,00	3,33	0,00	6,67	0,00	90,00	-27	30	3	باجة الشمالية	
Beja Sud	0,00	3,57	0,00	0,00	0,00	96,43	-25	28	3	باجة الجنوبية	
Amdoun	0,00	8,33	0,00	8,33	0,00	83,33	-12	12		عدون	
Neza	0,00	4,05	0,00	1,35	0,00	94,59	-63	74	11	نقرة	
Teboursouk	0,00	0,00	0,00	0,00	0,00	100,00	-15	17	2	تيرسوق	
Tibar	0,00	10,53	0,00	5,26	0,00	84,21	-11	19	8	تبار	
Testour	0,00	0,00	0,00	5,26	0,00	94,74	3	19	22	تستور	
Goubellat	8,33	8,33	0,00	8,33	0,00	75,00	-11	12	1	قبلاط	
Mdjez Elbeb	0,00	8,20	0,00	0,00	0,00	91,80	-58	61	3	مجاز الباب	
Total	0,37	5,15	0,00	2,57	0,00	91,91	-219	272	53	المجموع	
Total Tunisie	0,75	3,63	0,34	1,99	0,52	92,78	-14834	17525	2691	مجموع الجمهورية	

الهجرة الخارجية: توزيع الوافدين و المغادرين خلال الفترة 2009 - 2014 حسب مقعدية الإقامة و أسباب المغادرة و الجنس و الوسط (%)

Milieu non Communal Féminin

وسط غير بلدي، إناث

Délégation	أسباب المغادرة للخارج							الهجرة الخارجية			المعمدية
	Raisons d'émigration							migration internationale			
	أسباب أخرى Autres	الدراسة études	مصاحبة الأسرة Accompagnem ent de la famille	الزواج mariage	أسباب الهجرة أسباب تحسين ظروف السكن acquisition logement ou meilleur condition de vie	المهجر emploi	صافي الهجرة Solde migratoire	المغادرون الى الخارج émigrants	الوافدون من الخارج immigrants		
Béja Nord	0,00	33,33	0,00	33,33	0,00	33,33	-1	6	5	باجة الشمالية	
Béja Sud	0,00	18,18	0,00	54,55	0,00	27,27	-5	11	6	باجة الجنوبية	
Amdoun	33,33	0,00	0,00	33,33	0,00	33,33	-3	3		عدون	
Nefza	0,00	28,57	0,00	42,86	0,00	28,57	-8	14	6	نفزة	
Teboursouk	0,00	0,00	0,00	100,00	0,00	0,00	0	1	1	تبرسق	
Tibar	0,00	50,00	0,00	50,00	0,00	0,00	11	2	13	تبار	
Testour	0,00	0,00	0,00	66,67	0,00	33,33	4	3	7	تستور	
Gonbellat	0,00	0,00	0,00	0,00	0,00	0,00	1	0	1	قلاط	
Mdjez Elbeb	0,00	20,00	0,00	0,00	0,00	80,00	1	5	6	مجاز الباب	
Total	2,22	22,22	0,00	42,22	0,00	33,33	0	45	45	المجموع	
Total Tunisie	2,82	11,77	6,06	34,15	0,51	44,69	421	1385	1806	مجموع الجمهورية	

Liste des tableaux	قائمة الجداول
Caractéristiques démographiques de la population	الخصائص الديموغرافية للسكان
Répartition de la population par groupe d'âge, Total milieu Total sexe selon la délégation	التوزيع النسبي للسكان حسب الفئة العمرية و مجموع الواسطين و مجموع الجنسين على مستوى المعتمدية
Répartition de la population par groupe d'âge, Masculin Total milieu selon la délégation	التوزيع النسبي للسكان حسب الفئة العمرية و مجموع الذكور و مجموع الواسطين على مستوى المعتمدية
Répartition de la population par groupe d'âge, Feminin Total milieu selon la délégation	التوزيع النسبي للسكان حسب الفئة العمرية و مجموع الإناث و مجموع الواسطين على مستوى المعتمدية
Répartition de la population par groupe d'âge, Milieu communal Total sexe selon la délégation	التوزيع النسبي للسكان حسب الفئة العمرية و وسط بلدي و مجموع الجنسين على مستوى المعتمدية
Répartition de la population par groupe d'âge, Milieu communal Masculin selon la délégation	التوزيع النسبي للسكان حسب الفئة العمرية و وسط بلدي ذكور على مستوى المعتمدية
Répartition de la population par groupe d'âge, Milieu communal Feminin selon la délégation	التوزيع النسبي للسكان حسب الفئة العمرية و وسط بلدي إناث على مستوى المعتمدية
Répartition de la population par groupe d'âge, Milieu Non Communal Total sexe selon la délégation	التوزيع النسبي للسكان حسب الفئة العمرية و وسط غير بلدي مجموع الجنسين على مستوى المعتمدية
Répartition de la population par groupe d'âge, Milieu non communal Masculin selon la délégation	التوزيع النسبي للسكان حسب الفئة العمرية و وسط غير بلدي ذكور على مستوى المعتمدية
Répartition de la population par groupe d'âge, Milieu non communal Feminin selon la délégation	التوزيع النسبي للسكان حسب الفئة العمرية و وسط غير بلدي إناث على مستوى المعتمدية
Répartition de la population 15 ans et plus par état matrimonial Total milieu Total sexe selon la délégation	التوزيع النسبي للسكان 15 سنة فما فوق حسب الحالة الزوجية مجموع الواسطين و مجموع الجنسين على مستوى المعتمدية
Répartition de la population 15 ans et plus par état matrimonial Masculin Total milieu selon la délégation	التوزيع النسبي للسكان 15 سنة فما فوق حسب الحالة الزوجية مجموع الذكور و مجموع الواسطين على مستوى المعتمدية
Répartition de la population 15 ans et plus par état matrimonial Feminin Total milieu selon la délégation	التوزيع النسبي للسكان 15 سنة فما فوق حسب الحالة الزوجية مجموع الإناث و مجموع الواسطين على مستوى المعتمدية
Répartition de la population 15 ans et plus par état matrimonial Milieu communal Total sexe selon la délégation	التوزيع النسبي للسكان 15 سنة فما فوق حسب الحالة الزوجية وسط بلدي و مجموع الجنسين على مستوى المعتمدية
Répartition de la population 15 ans et plus par état matrimonial Milieu communal Masculin selon la délégation	التوزيع النسبي للسكان 15 سنة فما فوق حسب الحالة الزوجية وسط بلدي ذكور على مستوى المعتمدية
Répartition de la population 15 ans et plus par état matrimonial Milieu communal Feminin selon la délégation	التوزيع النسبي للسكان 15 سنة فما فوق حسب الحالة الزوجية وسط بلدي إناث على مستوى المعتمدية
Répartition de la population 15 ans et plus par état matrimonial Milieu Non Communal Total sexe selon la délégation	التوزيع النسبي للسكان 15 سنة فما فوق حسب الحالة الزوجية وسط غير بلدي مجموع الجنسين على مستوى المعتمدية
Répartition de la population 15 ans et plus par état matrimonial Milieu non communal Masculin selon la délégation	التوزيع النسبي للسكان 15 سنة فما فوق حسب الحالة الزوجية وسط غير بلدي ذكور على مستوى المعتمدية
Répartition de la population 15 ans et plus par état matrimonial Milieu non communal Feminin selon la délégation	التوزيع النسبي للسكان 15 سنة فما فوق حسب الحالة الزوجية وسط غير بلدي إناث على مستوى المعتمدية
Caractéristiques éducationnelles de la population	الخصائص التربوية للسكان
Répartition de la population 10 ans et plus par Niveau d'instruction, Total milieu Total sexe selon la délégation	التوزيع النسبي للسكان 10 سنوات فما فوق حسب المستوى التعليمي مجموع الواسطين و مجموع الجنسين على مستوى المعتمدية
Répartition de la population 10 ans et plus par Niveau d'instruction, Masculin Total milieu selon la délégation	التوزيع النسبي للسكان 10 سنوات فما فوق حسب المستوى التعليمي مجموع الذكور و مجموع الواسطين على مستوى المعتمدية

Répartition de la population 10 ans et plus par Niveau d'instruction, Feminin Total milieu selon la délégation	التوزيع النسبي للسكان 10 سنوات فما فوق حسب المستوى التعليمي مجموع الإناث و مجموع الواسطين على مستوى المعتمدية
Répartition de la population 10 ans et plus par Niveau d'instruction, Milieu communal Total sexe selon la délégation	التوزيع النسبي للسكان 10 سنوات فما فوق حسب المستوى التعليمي وسط بلدي و مجموع الجنسين على مستوى المعتمدية
Répartition de la population 10 ans et plus par Niveau d'instruction, Masculin Total milieu selon la délégation	التوزيع النسبي للسكان 10 سنوات فما فوق حسب المستوى التعليمي وسط بلدي ذكور على مستوى المعتمدية
Répartition de la population 10 ans et plus par Niveau d'instruction, Feminin Total milieu selon la délégation	التوزيع النسبي للسكان 10 سنوات فما فوق حسب المستوى التعليمي وسط بلدي إناث
Répartition de la population 10 ans et plus par Niveau d'instruction, Milieu Non Communal Total sexe selon la délégation	التوزيع النسبي للسكان 10 سنوات فما فوق حسب المستوى التعليمي وسط غير بلدي مجموع الجنسين
Répartition de la population 10 ans et plus par Niveau d'instruction, Milieu non communal Masculin selon la délégation	التوزيع النسبي للسكان 10 سنوات فما فوق حسب المستوى التعليمي وسط غير بلدي ذكور على مستوى المعتمدية
Répartition de la population 10 ans et plus par Niveau d'instruction, Milieu non communal Feminin selon la délégation	التوزيع النسبي للسكان 10 سنوات فما فوق حسب المستوى التعليمي وسط غير بلدي إناث على مستوى المعتمدية
Répartition de la population selon les indicateurs éducationnel, Total milieu Total sexe selon la délégation	التوزيع النسبي للسكان حسب المؤشرات التربوية مجموع الواسطين و مجموع الجنسين على مستوى المعتمدية
Répartition de la population selon les indicateurs éducationnel, Masculin Total milieu selon la délégation	التوزيع النسبي للسكان حسب المؤشرات التربوية مجموع الذكور و مجموع الواسطين على مستوى المعتمدية
Répartition de la population selon les indicateurs éducationnel, Feminin Total milieu selon la délégation	التوزيع النسبي للسكان حسب المؤشرات التربوية مجموع الإناث و مجموع الواسطين على مستوى المعتمدية
Répartition de la population selon les indicateurs éducationnel, Milieu communal Total sexe selon la délégation	التوزيع النسبي للسكان حسب المؤشرات التربوية وسط بلدي و مجموع الجنسين على مستوى المعتمدية
Répartition de la population selon les indicateurs éducationnel, Milieu communal Masculin selon la délégation	التوزيع النسبي للسكان حسب المؤشرات التربوية وسط بلدي ذكور على مستوى المعتمدية
Répartition de la population selon les indicateurs éducationnel, Milieu communal Feminin selon la délégation	التوزيع النسبي للسكان حسب المؤشرات التربوية وسط بلدي إناث على مستوى المعتمدية
Répartition de la population selon les indicateurs éducationnel, Milieu non communal Total sexe selon la délégation	التوزيع النسبي للسكان حسب المؤشرات التربوية وسط غير بلدي و مجموع الجنسين على مستوى المعتمدية
Répartition de la population selon les indicateurs éducationnel, Milieu non communal Masculin selon la délégation	التوزيع النسبي للسكان حسب المؤشرات التربوية وسط غير بلدي ذكور على مستوى المعتمدية
Répartition de la population selon les indicateurs éducationnel, Milieu non communal Feminin selon la délégation	التوزيع النسبي للسكان حسب المؤشرات التربوية وسط غير بلدي إناث على مستوى المعتمدية
Caractéristiques économiques de la population	الخصائص الإقتصادية للسكان
Répartition de la population 15 ans et plus selon l'activité, Total milieu Total sexe selon la délégation	لتوزيع النسبي للسكان 15 سنة فما فوق حسب النشاط مجموع الواسطين و مجموع الجنسين على مستوى المعتمدية

Répartition des chômeurs par groupe d'âge,Milieu communal Feminin selon la délégation	التوزيع النسبي للعاطلين عن العمل 15 سنة فما فوق حسب الفئة العمرية ووسط بلدي إناث على مستوى المعتمدية
Répartition des chômeurs par groupe d'âge,Milieu non communal Total sexe selon la délégation	التوزيع النسبي للعاطلين عن العمل 15 سنة فما فوق حسب الفئة العمرية ووسط غير بلدي مجموع الجنسين على مستوى المعتمدية
Répartition des chômeurs par groupe d'âge,Milieu non communal Masculin selon la délégation	التوزيع النسبي للعاطلين عن العمل 15 سنة فما فوق حسب الفئة العمرية ووسط غير بلدي ذكور على مستوى المعتمدية
Répartition des chômeurs par groupe d'âge,Milieu non communal Feminin selon la délégation	التوزيع النسبي للعاطلين عن العمل 15 سنة فما فوق حسب الفئة العمرية ووسط غير بلدي إناث على مستوى المعتمدية
Caractéristiques des ménages et leurs conditions de vie	خصائص الأسر وظروف عيشها
Répartition des ménages selon source d'eau potable,Total milieu selon la délégation	توزيع الأسر حسب مصادر التزوّد بالماء الصالح للشرب مجموع الوسطين على مستوى المعتمدية
Répartition des ménages selon source d'eau potable,Milieu communal selon la délégation	توزيع الأسر حسب مصادر التزوّد بالماء الصالح للشرب وسط بلدي على مستوى المعتمدية
Répartition des ménages selon source d'eau potable,Milieu non communal selon la délégation	توزيع الأسر حسب مصادر التزوّد بالماء الصالح للشرب وسط غير بلدي على مستوى المعتمدية
Répartition des ménages selon source d'énergie et son utilisation,Total milieu selon la délégation	توزيع الأسر حسب مصادر الطاقة واستعمالاتها مجموع الوسطين على مستوى المعتمدية
Répartition des ménages selon source d'énergie et son utilisation,Milieu communal selon la délégation	توزيع الأسر حسب مصادر الطاقة واستعمالاتها وسط بلدي على مستوى المعتمدية
Répartition des ménages selon source d'énergie et son utilisation,Milieu non communal selon la délégation	توزيع الأسر حسب مصادر الطاقة واستعمالاتها وسط غير بلدي على مستوى المعتمدية
Répartition des ménages selon mode d'occupation, mode propriété, Total milieu selon la délégation	توزيع الأسر حسب صفة سكن الأسرة وكيفية الملكية مجموع الوسطين على مستوى المعتمدية
Répartition des ménages selon mode d'occupation, mode propriété, Milieu communal selon la délégation	توزيع الأسر حسب صفة سكن الأسرة وكيفية الملكية وسط بلدي على مستوى المعتمدية
Répartition des ménages selon mode d'occupation, mode propriété,Milieu non communal selon la délégation	توزيع الأسر حسب صفة سكن الأسرة وكيفية الملكية وسط غير بلدي على مستوى المعتمدية
Répartition des ménages par Possession des moyens de loisir,Total milieu selon la délégation	توزيع الأسر حسب نسبة امتلاك وسائل الترفيه مجموع الوسطين على مستوى المعتمدية
Répartition des ménages par Possession des moyens de loisir,Milieu communal selon la délégation	توزيع الأسر حسب نسبة امتلاك وسائل الترفيه وسط بلدي على مستوى المعتمدية
Répartition des ménages par Possession des moyens de loisir,Milieu non communal selon la délégation	توزيع الأسر حسب نسبة امتلاك وسائل الترفيه وسط غير بلدي على مستوى المعتمدية
Répartition des ménages selon possession des Electro ménager,Total milieu selon la délégation	توزيع الأسر حسب نسبة امتلاك مواد التجهيز المنزلي مجموع الوسطين على مستوى المعتمدية
Répartition des ménages selon possession des Electro ménager,Milieu communal selon la délégation	توزيع الأسر حسب نسبة امتلاك مواد التجهيز المنزلي وسط بلدي على مستوى المعتمدية
Répartition des ménages selon possession des Electro ménager,Milieu non communal selon la délégation	توزيع الأسر حسب نسبة امتلاك مواد التجهيز المنزلي وسط غير بلدي على مستوى المعتمدية

Répartition des ménages selon Possession des moyens d'information et communication, Total milieu selon la délégation	توزيع الأسر حسب نسبة امتلاك وسائل الاتصال مجموع الواسطين على مستوى المعتمدية
Répartition des ménages selon Possession des moyens d'information et communication, Milieu communal selon la délégation	توزيع الأسر حسب نسبة امتلاك وسائل الاتصال وسط بلدي على مستوى المعتمدية
Répartition des ménages selon Possession des moyens d'information et communication, Milieu non communal selon la délégation	توزيع الأسر حسب نسبة امتلاك وسائل الاتصال وسط غير بلدي على مستوى المعتمدية
Caractéristiques des logements	خصائص المساكن
Répartition des logements par type, Total milieu selon la délégation	توزيع المساكن حسب النوع مجموع الواسطين على مستوى المعتمدية
Répartition des logements par type, Milieu communal selon la délégation	توزيع المساكن حسب النوع وسط بلدي على مستوى المعتمدية
Répartition des logements par type, Milieu non communal selon la délégation	توزيع المساكن حسب النوع وسط غير بلدي على مستوى المعتمدية
Répartition des logements par nombre de pièces, Total milieu selon la délégation	توزيع المساكن حسب عدد الغرف مجموع الواسطين على مستوى المعتمدية
Répartition des logements par nombre de pièces, Milieu communal selon la délégation	توزيع المساكن حسب عدد الغرف وسط بلدي على مستوى المعتمدية
Répartition des logements par nombre de pièces, Milieu non communal selon la délégation	توزيع المساكن حسب عدد الغرف وسط غير بلدي على مستوى المعتمدية
Répartition des logements par superficie couverte, Total milieu selon la délégation	توزيع المساكن حسب المساحة المغطاة مجموع الواسطين على مستوى المعتمدية
Répartition des logements par superficie couverte, Milieu communal selon la délégation	توزيع المساكن حسب المساحة المغطاة وسط بلدي على مستوى المعتمدية
Répartition des logements par superficie couverte, Milieu non communal selon la délégation	توزيع المساكن حسب المساحة المغطاة وسط غير بلدي على مستوى المعتمدية
Répartition des logements par mode d'occupation, Total milieu selon la délégation	توزيع المساكن حسب الاستغلال مجموع الواسطين على مستوى المعتمدية
Répartition des logements par mode d'occupation, Milieu communal selon la délégation	توزيع المساكن حسب الاستغلال وسط بلدي على مستوى المعتمدية
Répartition des logements par mode d'occupation, Milieu non communal selon la délégation	توزيع المساكن حسب الاستغلال وسط غير بلدي على مستوى المعتمدية
Répartition des logements par raccordements aux réseaux de services d'infrastructures, Total milieu selon la délégation	توزيع المساكن حسب الارتباط بشبكات خدمات البنية الأساسية مجموع الواسطين على مستوى المعتمدية
Répartition des logements par raccordements aux réseaux de services d'infrastructures, Milieu communal selon la délégation	توزيع المساكن حسب الارتباط بشبكات خدمات البنية الأساسية وسط بلدي على مستوى المعتمدية
Répartition des logements par raccordements aux réseaux de services d'infrastructures, Milieu non communal selon la délégation	توزيع المساكن حسب الارتباط بشبكات خدمات البنية الأساسية وسط غير بلدي على مستوى المعتمدية
Pourcentage des logements équipés de facilités et le nombre des logements sans facilités, Total milieu selon la délégation	نسبة المساكن المجهزة بالمرافق و عدد المساكن الغير مجهزة مجموع الواسطين على مستوى المعتمدية

Pourcentage des logements équipés de facilités et le nombre des logements sans facilités, Milieu communal selon la délégation	نسبة المساكن المجهزة بالمرافق و عدد المساكن الغير مجهزة وسط بلدي على مستوى المعتمدية
Pourcentage des logements équipés de facilités et le nombre des logements sans facilités, Milieu non communal selon la délégation	نسبة المساكن المجهزة بالمرافق و عدد المساكن الغير مجهزة وسط غير بلدي على مستوى المعتمدية
Répartition des logements selon la distance séparant le logement du plus proche jardin d'enfant et école primaire, Total milieu	التوزيع النسبي للمساكن حسب المسافة التي تفصل المسكن عن أقرب روضة أو محضنة أطفال و مدرسة ابتدائية مجموع الواسطين على مستوى المعتمدية
Répartition des logements selon la distance séparant le logement du plus proche jardin d'enfant et école primaire, Milieu communal selon la délégation	التوزيع النسبي للمساكن حسب المسافة التي تفصل المسكن عن أقرب روضة أو محضنة أطفال و مدرسة ابتدائية وسط بلدي على مستوى المعتمدية
Répartition des logements selon la distance séparant le logement du plus proche jardin d'enfant et école primaire, Milieu non communal selon la délégation	التوزيع النسبي للمساكن حسب المسافة التي تفصل المسكن عن أقرب روضة أو محضنة أطفال و مدرسة ابتدائية وسط غير بلدي على مستوى المعتمدية
Répartition des logements selon la distance séparant le logement du plus proche collège ou lycée , Total milieu	التوزيع النسبي للمساكن حسب المسافة التي تفصل المسكن عن أقرب مدرسة اعدادية والمعهد مجموع الواسطين على مستوى المعتمدية
Répartition des logements selon la distance séparant le logement du plus proche collège ou lycée , Milieu communal selon la délégation	التوزيع النسبي للمساكن حسب المسافة التي تفصل المسكن عن أقرب مدرسة اعدادية والمعهد وسط بلدي على مستوى المعتمدية
Répartition des logements selon la distance séparant le logement du plus proche collège ou lycée , Milieu non communal selon la délégation	التوزيع النسبي للمساكن حسب المسافة التي تفصل المسكن عن أقرب مدرسة اعدادية والمعهد وسط غير بلدي على مستوى المعتمدية
Répartition des logements selon la distance séparant le logement du plus proche Dispensaire ou hopital local , Total milieu	التوزيع النسبي للمساكن حسب المسافة التي تفصل المسكن عن أقرب مستوصف أو مستشفى محلي مجموع الواسطين على مستوى المعتمدية
Répartition des logements selon la distance séparant le logement du plus proche Dispensaire ou hopital local , Milieu communal selon la délégation	التوزيع النسبي للمساكن حسب المسافة التي تفصل المسكن عن أقرب مستوصف أو مستشفى محلي وسط بلدي على مستوى المعتمدية
Répartition des logements selon la distance séparant le logement du plus proche Dispensaire ou hopital local , Milieu non communal selon la délégation	التوزيع النسبي للمساكن حسب المسافة التي تفصل المسكن عن أقرب مستوصف أو مستشفى محلي وسط غير بلدي على مستوى المعتمدية
Répartition des logements selon la distance séparant le logement du plus proche Etabl sportif et des jeunes , Total milieu selon la délégation	التوزيع النسبي للمساكن حسب المسافة التي تفصل المسكن عن أقرب منشأة شبابية أو رياضية مجموع الواسطين على مستوى المعتمدية
Répartition des logements selon la distance séparant le logement du plus proche Etabl sportif et des jeunes , Milieu communal selon la délégation	التوزيع النسبي للمساكن حسب المسافة التي تفصل المسكن عن أقرب منشأة شبابية أو رياضية وسط بلدي على مستوى المعتمدية
Répartition des logements selon la distance séparant le logement du plus proche Etabl sportif et des jeunes , Milieu non communal selon la délégation	التوزيع النسبي للمساكن حسب المسافة التي تفصل المسكن عن أقرب منشأة شبابية أو رياضية وسط غير بلدي على مستوى المعتمدية
Caractéristiques migratoire entre 2009-2014	خصائص الهجرة بين 2009-2014
Répartition des migrants selon la délégation de résidence en 2014 et raisons de sortie, Total milieu Total sexe selon la délégation	توزيع المهاجرين حسب معتمدية الإقامة سنة 2014 وأسباب المغادرة مجموع الواسطين و مجموع الجنسين على مستوى المعتمدية
Répartition des migrants selon la délégation de résidence en 2014 et raisons de sortie, Masculin Total milieu	توزيع المهاجرين حسب معتمدية الإقامة سنة 2014 وأسباب المغادرة مجموع الذكور و مجموع الواسطين على مستوى المعتمدية
Répartition des migrants selon la délégation de résidence en 2014 et raisons de sortie, Feminin Total milieu	توزيع المهاجرين حسب معتمدية الإقامة سنة 2014 وأسباب المغادرة مجموع الإناث و مجموع الواسطين على مستوى المعتمدية

Répartition des migrants selon la délégation de résidence en 2014 et raisons de sortie, Milieu communal Total sexe selon la délégation	توزيع المهاجرين حسب معتمدية الإقامة سنة 2014 وأسباب المغادرة وسط بلدي و مجموع الجنسين على مستوى المعتمدية
Répartition des migrants selon la délégation de résidence en 2014 et raisons de sortie, Milieu communal Masculin	توزيع المهاجرين حسب معتمدية الإقامة سنة 2014 وأسباب المغادرة وسط بلدي ذكور على مستوى المعتمدية على مستوى المعتمدية
Répartition des migrants selon la délégation de résidence en 2014 et raisons de sortie, Milieu communal Féminin	توزيع المهاجرين حسب معتمدية الإقامة سنة 2014 وأسباب المغادرة وسط بلدي إناث على مستوى المعتمدية على مستوى المعتمدية
Répartition des migrants selon la délégation de résidence en 2014 et raisons de sortie, Milieu non communal Total sexe	توزيع المهاجرين حسب معتمدية الإقامة سنة 2014 وأسباب المغادرة وسط غير بلدي مجموع الجنسين على مستوى المعتمدية
Répartition des migrants selon la délégation de résidence en 2014 et raisons de sortie, Milieu non communal Masculin	توزيع المهاجرين حسب معتمدية الإقامة سنة 2014 وأسباب المغادرة وسط غير بلدي ذكور على مستوى المعتمدية
Répartition des migrants selon la délégation de résidence en 2014 et raisons de sortie, Milieu non communal Féminin	توزيع المهاجرين حسب معتمدية الإقامة سنة 2014 وأسباب المغادرة وسط غير بلدي إناث على مستوى المعتمدية
Répartition des immigrants et des émigrants selon la délégation de résidence, les raisons de d'émigration , Total milieu Total sexe	الهجرة الخارجية: توزيع الوافدين و المغادرين خلال الفترة 2009 - 2014 حسب معتمدية الاقامة وأسباب المغادرة مجموع الوستين و مجموع الجنسين
Répartition des immigrants et des émigrants selon la délégation de résidence, les raisons de d'émigration , Total milieu Total sexe	الهجرة الخارجية: توزيع الوافدين و المغادرين خلال الفترة 2009 - 2014 حسب معتمدية الاقامة وأسباب المغادرة مجموع الذكور و مجموع الوستين
Répartition des immigrants et des émigrants selon la délégation de résidence, les raisons de d'émigration , Milieu communal Total sexe	الهجرة الخارجية: توزيع الوافدين و المغادرين خلال الفترة 2009 - 2014 حسب معتمدية الاقامة وأسباب المغادرة مجموع الإناث و مجموع الوستين
Répartition des immigrants et des émigrants selon la délégation de résidence, les raisons de d'émigration , Milieu communal Masculin selon la délégation	الهجرة الخارجية: توزيع الوافدين و المغادرين خلال الفترة 2009 - 2014 حسب معتمدية الاقامة وأسباب المغادرة وسط بلدي و مجموع الجنسين
Répartition des immigrants et des émigrants selon la délégation de résidence, les raisons de d'émigration , Milieu communal Masculin selon la délégation	الهجرة الخارجية: توزيع الوافدين و المغادرين خلال الفترة 2009 - 2014 حسب معتمدية الاقامة وأسباب المغادرة وسط بلدي ذكور
Répartition des immigrants et des émigrants selon la délégation de résidence, les raisons de d'émigration , Milieu communal Féminin	الهجرة الخارجية: توزيع الوافدين و المغادرين خلال الفترة 2009 - 2014 حسب معتمدية الاقامة وأسباب المغادرة وسط بلدي إناث
Répartition des immigrants et des émigrants selon la délégation de résidence, les raisons de d'émigration , Milieu non communal Total sexe	الهجرة الخارجية: توزيع الوافدين و المغادرين خلال الفترة 2009 - 2014 حسب معتمدية الاقامة وأسباب المغادرة وسط غير بلدي و مجموع الجنسين
Répartition des immigrants et des émigrants selon la délégation de résidence, les raisons de d'émigration , Milieu non communal Masculin	الهجرة الخارجية: توزيع الوافدين و المغادرين خلال الفترة 2009 - 2014 حسب معتمدية الاقامة وأسباب المغادرة وسط غير بلدي ذكور
Répartition des immigrants et des émigrants selon la délégation de résidence, les raisons de d'émigration , Milieu non communal Féminin	الهجرة الخارجية: توزيع الوافدين و المغادرين خلال الفترة 2009 - 2014 حسب معتمدية الاقامة وأسباب المغادرة وسط غير بلدي إناث