

بنزرت

من خلال التعداد العام للسكان والسكنى لسنة 2014

BIZERTE

A travers le Recensement Général de la
Population et de l'Habitat 2014

Préface		توطئة
Caractéristiques démographiques de la population		الخصائص الديموغرافية للسكان
Répartition de la population par groupe d'âge, milieu et sexe	3	التوزيع النسبي للسكان حسب الفئة العمرية والوسط والجنس
Répartition de la population 15 ans et plus par état matrimonial	12	التوزيع النسبي للسكان 15 سنة فما فوق حسب الحالة الزوجية
Caractéristiques éducationnelles de la population		الخصائص التربوية للسكان
Répartition de la population 10 ans et plus par niveau d'instruction, milieu et sexe	23	التوزيع النسبي للسكان 10 سنوات فما فوق حسب المستوى التعليمي والوسط والجنس
Répartition de la population selon les indicateurs éducationnels , selon le milieu et le sexe	33	التوزيع النسبي للسكان حسب المؤشرات التربوية حسب الوسط والجنس
Caractéristiques économiques de la population		الخصائص الإقتصادية للسكان
Répartition de la population 15 ans et plus selon l'activité, milieu et sexe	44	التوزيع النسبي للسكان 15 سنة فما فوق حسب النشاط والوسط والجنس
Répartition des occupés 15 ans et plus selon le niveau d'instruction, milieu et sexe	53	التوزيع النسبي للسكان المشغولين 15 سنة فما فوق حسب المستوى التعليمي والوسط والجنس
Répartition des occupés 15 ans et plus selon le secteur d'activité, milieu et sexe	62	التوزيع النسبي للسكان المشغولين 15 سنة فما فوق حسب قطاع النشاط والوسط والجنس
Répartition des chômeurs 15 ans et plus selon le niveau d'instruction, milieu et sexe	72	التوزيع النسبي للسكان العاطلين عن العمل 15 سنة فما فوق حسب المستوى التعليمي والوسط والجنس
Répartition des chômeurs par groupe d'âge, milieu et sexe	81	التوزيع النسبي للسكان العاطلين عن العمل 15 سنة فما فوق حسب الفئة العمرية والوسط والجنس
Caractéristiques des ménages et leurs conditions de vie		خصائص الأسر وظروف عيشها
Répartition des ménages selon la source d'eau potable au niveau délégation et milieu	92	توزيع الأسر حسب مصادر التزود بالماء الصالح للشرب على مستوى المعتمدية والوسط
Répartition des ménages selon la source d'énergie et son utilisation au niveau délégation et milieu	96	توزيع الأسر حسب مصادر الطاقة واستعمالاتها على مستوى المعتمدية والوسط
Répartition des ménages selon le mode d'occupation, mode propriété au niveau délégation et milieu	100	توزيع الأسر حسب صفة سكن الأسرة وكيفية الملكية على مستوى المعتمدية والوسط
Répartition des ménages par la possession des moyens de loisir, au niveau délégation et milieu	103	توزيع الأسر حسب نسبة إمتلاك وسائل الترفيه على مستوى المعتمدية والوسط
Répartition des ménages selon la possession des électro ménagers au niveau délégation et milieu	106	توزيع الأسر حسب نسبة إمتلاك مواد التجهيز المنزلي على مستوى المعتمدية والوسط
Répartition des ménages selon la possession des moyens d'information et de communication au niveau de délégation et milieu	109	توزيع الأسر حسب نسبة إمتلاك وسائل الإتصال على مستوى المعتمدية والوسط
Caractéristiques des logements		خصائص المساكن
Répartition des logements par type au niveau délégation et milieu	113	توزيع المساكن حسب النوع على مستوى المعتمدية والوسط
Répartition des logements par nombre de pièces au niveau délégation et milieu	116	توزيع المساكن حسب عدد الغرف على مستوى المعتمدية والوسط
Répartition des logements par superficie couverte au niveau délégation et milieu	119	توزيع المساكن حسب المساحة المغطاة على مستوى المعتمدية والوسط
Répartition des logements par mode d'occupation au niveau délégation et milieu	123	توزيع المساكن حسب الإستغلال على مستوى المعتمدية والوسط
Répartition des logements par raccordements aux réseaux de services d'infrastructures au niveau délégation et milieu	127	توزيع المساكن حسب الإرتباط بشبكات خدمات البنية الأساسية على مستوى المعتمدية والوسط

Pourcentage des logements équipés de facilités et le nombre des logements sans facilités par délégation et milieu	130	توزيع المساكن حسب المجهزة بالمرافق وعدد المساكن الغير المجهزة على مستوى المعتمدية والوسط
Répartition des logements selon la distance séparant le logement du plus proche jardin d'enfant et école primaire par délégation et milieu	133	توزيع المساكن حسب المسافة التي تفصل المسكن عن أقرب روضة أو محضنة أطفال ومدرسة إبتدائية على مستوى المعتمدية والوسط
Répartition des logements selon la distance séparant le logement du plus proche collège ou lycée , par délégation et milieu	136	توزيع المساكن حسب المسافة التي تفصل المسكن عن أقرب مدرسة إعدادية والمعهد على مستوى المعتمدية والوسط
Répartition des logements selon la distance séparant le logement du plus proche Dispensaire ou hopital local , par délégation et milieu	139	توزيع المساكن حسب المسافة التي تفصل المسكن عن أقرب مستوصف أو مستشفى محلي على مستوى المعتمدية والوسط
Répartition des logements selon la distance séparant le logement du plus proche établissement sportif et des jeunes , par délégation et milieu	142	توزيع المساكن حسب المسافة التي تفصل المسكن عن أقرب منشأة شبابية أو رياضية على مستوى المعتمدية والوسط
Caractéristiques migratoire entre 2009-2014		خصائص الهجرة بين 2009-2014
Répartition des migrants selon la délégation de résidence en 2014 et raisons de sortie, sexe et milieu entre 2009 et 2014	147	توزيع المهاجرين حسب معتمدية الإقامة سنة 2014 وأسباب المغادرة والجنس والوسط بين 2009-2014
Répartition des immigrants et des émigrants selon la délégation de résidence, les raisons d'émigration , sexe et milieu entre 2009 et 2014	156	الهجرة الخارجية: توزيع الوافدين والمغادرين خلال فترة 2009-2014 حسب معتمدية الإقامة وأسباب المغادرة والجنس والوسط
Liste des tableaux	181	قائمة الجداول

L'Institut National de la Statistique a réalisé les travaux de dénombrement entre 23 Avril et 20 Mai 2014. Dans une première phase, il a commencé l'exploitation des données en produisant les premiers indicateurs relatifs au nombre de la population, logements et ménages au niveau de toutes les divisions administratives (Gouvernorat, Délégation, Secteur, Municipalité et arrondissement). Ces indicateurs sont désagrégés par milieu.

Au deuxième phase, l'INS a démarré l'exploitation de 23% des questionnaires du recensement afin de diffuser les premiers résultats relatifs aux caractéristiques démographiques, éducationnelles et économiques, et les caractéristiques de la migration interne et externe, et le transport et la couverture sociale de la population ainsi que leurs conditions de vie et ceci par gouvernorat et par milieu.

Dans une troisième phase, l'INS a poursuivi l'exploitation exhaustive des questionnaires du recensement qui a abouti à des résultats détaillés au niveau de toutes les divisions administratives, objet de cette publication contenant les indicateurs relatifs aux thèmes suivants :

- Caractéristiques démographiques relatives aux structures par âge et par état matrimonial de la population
- Caractéristiques éducationnelles relatives aux niveaux d'instruction, an alphabétisation, utilisation de l'internet et taux de scolarisation,
- Caractéristiques économiques relatives à la population active occupée et chômeurs,
- Conditions d'habitat,
- Conditions de vie des ménages relatives à l'infrastructure et la possession d'équipements,
- La migration interne et ses raisons,
- La migration externe et ses raisons.

Tous ces indicateurs sont présentés selon le milieu communal et non communal et une désagrégation par sexe pour les individus.

A chaque gouvernorat est consacré un livret contenant tous ces indicateurs classés par thème (24 livrets).

أنجز المعهد الوطني للإحصاء الأشغال الميدانية للتعداد العام للسكان والسكنى خلال الفترة المتراوحة بين 23 أبريل و 20 ماي 2014، ثم انطلق في معالجة المعطيات واستغلال نتائجها ونشرها، ثم قام المعهد في مرحلة أولى بنشر النتائج المتعلقة بعدد السكان والمساكن والأسر على مستوى الوحدات الإدارية المتمثلة في الولاية والمعمدية والمنطقة أو العمادة ميوبة حسب الوسط.

وتم في مرحلة ثانية استغلال عينة متكونة من خمس استمارات التعداد واستخراج النتائج الأولى المتعلقة بالخصائص الديمغرافية والتربوية والاقتصادية وخصائص الهجرة الداخلية والخارجية والنقل والتغطية الاجتماعية وظروف عيش الأسر وذلك على مستوى الولايات والوسط.

وفي مرحلة ثالثة عمل المعهد على استغلال كلّ استمارات التعداد بشكل شامل مكنّ من استخراج النتائج المفصلة على مستوى كلّ الوحدات الإدارية وتهم كلّ المحاور الواردة بالاستمارة موضوع هذه النشرة التي تتضمن بيانات ومؤشرات على مستوى المعتمديات وتتعلق أساسا بـ:

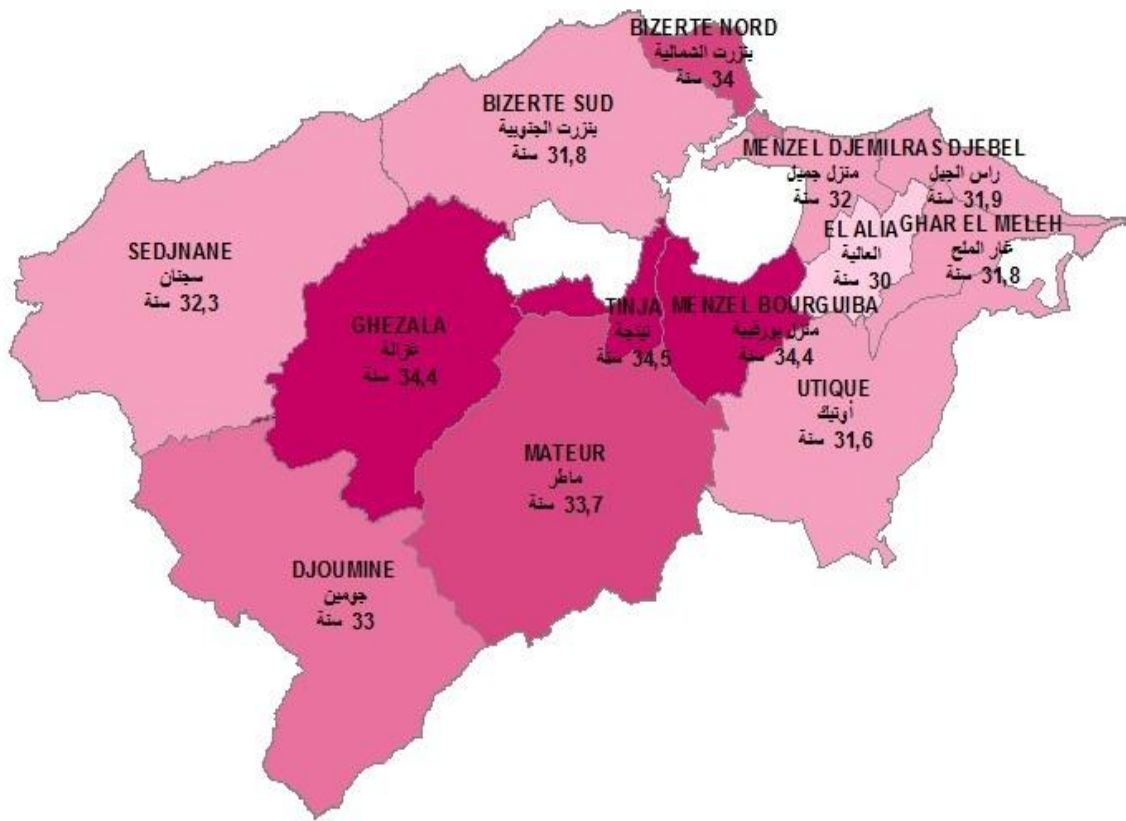
- الخصائص الديمغرافية للسكان من حيث الهيكلية العمرية والحالة المدنية،
- الخصائص التربوية للسكان من حيث المستوى التعليمي ومستوى الأمية واستعمال الأنترنت ونسب التمدرس،
- الاشتغال حسب القطاعات والمستوى التعليمي والبطالة حسب المستوى التعليمي والهيكلية العمرية للسكان،
- ظروف السكن من حيث خاصية المسكن،
- ظروف عيش الأسرة من حيث ولوجها للخدمات الأساسية وامتلاكها للتجهيزات الضرورية،
- الهجرة الداخلية وأسبابها،
- الهجرة الخارجية وأسبابها،

وتجدر الإشارة إلى أنّ هذه المعطيات ميوبة حسب الوسط (بلدي وغير بلدي) وحسب الجنس بالنسبة للبيانات المتعلقة بالسكان. بالإضافة إلى أنّه وقع إعداد نشرات تتضمن هذه المؤشرات لكلّ ولاية من ولايات الجمهورية (24 نشرية).

الخصائص الديموغرافية للسكان

Caractéristiques démographiques

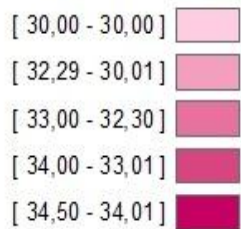
متوسط العمر Age moyen



البيانات

حدود المعتمديات

متوسط العمر (سنة)



التوزيع النسبي للسكان حسب الفئة العمرية و الوسط و الجنس (%)
Répartition de la population par groupe d'âge, milieu et sexe (%)

Délégation	Total milieu Total sexe													عدد السكان Population	المعتدية
	60 سنة فما فوق ans et plus	59 - 50 ans/سنة	49- 40 ans/سنة	39 - 30 ans/سنة	29 - 20 ans/سنة	19 - 15 ans/سنة	14 - 10 ans/سنة	9 - 5 ans/سنوات	4 - 0 ans/سنوات	مجموع الجنسين	مجموع الوسطين	مجموع الجنسين			
Bizerte Nord	13,14	12,86	14,34	14,75	15,09	7,48	6,99	7,31	8,04	87307	بنزرت الشمالية				
Zarzouna	11,61	11,29	13,65	15,57	18,10	7,20	6,74	7,57	8,26	24793	جرزونة				
Bizerte Sud	11,06	10,19	13,84	16,86	15,47	6,92	7,24	8,30	10,11	55659	بنزرت الجنوبية				
Sedjnene	13,09	10,27	12,32	14,73	15,62	8,33	7,93	8,10	9,61	40166	سحجان				
Djounine	14,03	10,36	12,72	13,56	16,52	8,53	7,96	7,81	8,52	29029	جومين				
Mateur	13,21	11,68	13,51	16,08	15,96	6,93	6,55	7,00	9,08	46975	ماطر				
Ghezella	15,17	11,11	12,46	15,39	17,12	7,60	6,65	6,30	8,21	26977	غزالة				
Menzel Bourguiba	14,16	12,38	13,81	15,26	14,76	6,92	6,91	7,44	8,36	61919	منزل بورقيبة				
Tinja	13,26	14,11	13,84	13,20	16,49	8,38	6,54	7,04	7,15	23455	تينجة				
Utique	11,11	9,74	13,58	16,93	15,09	7,72	6,98	8,26	10,59	19922	اوتيك				
Ghar El Meleh	11,30	10,20	13,06	15,75	16,81	7,80	7,57	7,87	9,63	19477	غار الملح				
Menzel Djmil	10,23	11,65	13,86	15,08	17,49	8,28	7,19	7,48	8,74	47224	منزل جميل				
El Alia	10,08	9,04	12,25	14,57	17,55	8,38	8,08	9,08	10,97	27075	العالية				
Ras Djbel	10,91	10,74	13,22	15,62	16,65	8,42	7,66	7,79	8,98	58241	راس الجبل				
Total	12,38	11,34	13,47	15,28	16,09	7,69	7,20	7,63	8,92	568219	المجموع				
Total Tunisie	11,38	10,64	12,95	15,77	17,17	7,77	7,27	7,83	9,21	10982476	مجموع الجمهورية				

التوزيع النسبي للسكان حسب الفئة العمرية و الوسط و الجنس (%)
Répartition de la population par groupe d'âge, milieu et sexe (%)

Délégation	Total Masculin Total milieu										عدد السكان Population	المعتدية
	60 سنة فما فوق ans et plus	59 - 50 ans/سنة	49 - 40 ans/سنة	39 - 30 ans/سنة	29 - 20 ans/سنة	19 - 15 ans/سنة	14 - 10 ans/سنة	9 - 5 سنوات/ans	4 - 0 سنوات/ans	مجموع الذكور مجموع الوسطين		
Bizerte Nord	12,87	13,39	13,64	14,10	14,95	7,55	7,37	7,69	8,45	43764	بنزرت الشمالية	
Zarzouna	11,07	11,65	13,64	14,67	17,32	7,71	7,03	8,20	8,73	12342	جرزونة	
Bizerte Sud	10,89	10,46	14,15	16,60	14,80	6,94	7,30	8,51	10,34	28299	بنزرت الجنوبية	
Sedjene	13,36	10,03	12,15	14,14	15,39	8,68	8,09	8,47	9,70	20411	سجنان	
Djoumine	14,35	9,89	12,12	13,22	17,08	8,46	8,02	7,86	9,00	14653	جومين	
Mateur	12,93	11,82	13,44	15,77	15,86	7,12	6,49	7,26	9,30	23392	ماطر	
Ghezella	15,13	10,61	11,94	15,16	17,53	7,82	6,91	6,45	8,46	13916	غزالة	
Menzel Bourguiba	13,62	12,28	13,93	14,89	14,41	7,18	7,13	7,77	8,79	30828	منزل بورقيبة	
Tinja	13,35	14,50	12,83	12,83	16,56	8,58	6,68	7,57	7,10	11695	تينجة	
Utique	10,89	9,90	13,82	16,90	15,45	7,77	6,66	8,29	10,31	10254	اوتيك	
Ghar El Meleh	10,81	10,27	13,25	15,69	16,73	7,88	7,82	8,02	9,53	9960	غار الملح	
Menzel Djmil	9,81	12,61	13,36	14,97	16,54	8,29	7,55	7,68	9,19	23761	منزل جميل	
El Albia	9,72	9,41	12,46	14,78	16,85	8,50	7,79	9,62	10,87	13908	العالية	
Ras Djbel	10,55	11,10	13,25	15,52	16,31	8,19	8,20	7,77	9,11	29453	راس الجبل	
Total	12,14	11,54	13,28	14,96	15,83	7,80	7,40	7,90	9,17	286636	المجموع	
Total Tunisie	11,19	10,69	12,79	15,30	16,90	7,93	7,53	8,13	9,55	5472251	مجموع الجمهورية	

التوزيع النسبي للسكان حسب الفئة العمرية و الوسط و الجنس (%)
Répartition de la population par groupe d'âge, milieu et sexe (%)

Délégation	Total Féminin										عدد السكان Population	المختمة
	60 سنة فما فوق ans et plus	59 - 50 ans/سنة	49 - 40 ans/سنة	39 - 30 ans/سنة	29 - 20 ans/سنة	19 - 15 ans/سنة	14 - 10 ans/سنة	9 - 5 ans/سنة	4 - 0 ans/سنة	مجموع الإناث مجموع الوسطين		
Bizerte Nord	13,41	12,33	15,05	15,39	15,23	7,41	6,61	6,94	7,64	43543	بنزرت الشمالية	
Zarzouna	12,15	10,94	13,66	16,46	18,87	6,70	6,47	6,95	7,81	12451	جرزونة	
Bizerte Sud	11,24	9,91	13,51	17,13	16,15	6,90	7,18	8,09	9,88	27360	بنزرت الجنوبية	
Sedjnene	12,82	10,52	12,50	15,34	15,86	7,97	7,76	7,72	9,52	19755	سجنان	
Djoumine	13,70	10,83	13,33	13,91	15,94	8,59	7,90	7,76	8,03	14376	جومين	
Mateur	13,50	11,54	13,58	16,37	16,07	6,73	6,60	6,74	8,87	23583	ماطر	
Ghezella	15,21	11,64	13,02	15,64	16,68	7,37	6,37	6,13	7,95	13061	غزالثة	
Menzel Bourguiba	14,70	12,47	13,69	15,63	15,12	6,66	6,69	7,10	7,93	31091	منزل بورقيبة	
Tinja	13,16	13,73	14,84	13,56	16,41	8,18	6,40	6,52	7,19	11760	تينجة	
Utique	11,35	9,57	13,33	16,95	14,72	7,65	7,31	8,23	10,88	9668	اوتيك	
Ghar El Meleh	11,81	10,13	12,86	15,82	16,88	7,72	7,31	7,72	9,74	9517	غار الملح	
Menzel Djmil	10,65	10,68	14,35	15,19	18,45	8,28	6,83	7,28	8,29	23463	منزل جميل	
El Alia	10,45	8,65	12,03	14,34	18,28	8,26	8,39	8,51	11,08	13167	العالية	
Ras Djbel	11,27	10,38	13,19	15,73	17,00	8,66	7,11	7,81	8,85	28788	راس الجبل	
Total	12,63	11,13	13,67	15,61	16,37	7,58	6,99	7,36	8,67	281583	المجموع	
Total Tunisie	11,57	10,58	13,11	16,25	17,44	7,62	7,02	7,54	8,87	5510222	مجموع الجمهورية	

التوزيع النسبي للسكان حسب الفئة العمرية و الوسط و الجنس (%)
Répartition de la population par groupe d'âge, milieu et sexe (%)

Délégation	Milieu Communal Total sexe													عدد السكان Population	المختمة
	60 سنة فما فوق ans et plus	59 - 50 ans/سنة	49 - 40 ans/سنة	39 - 30 ans/سنة	29 - 20 ans/سنة	19 - 15 ans/سنة	14 - 10 ans/سنة	9 - 5 ans/سنة	4 - 0 ans/سنة	وسيط بلدي مجموع الجنسين	وسيط بلدي مجموع الجنسين	مجموع الجنسين			
Bizerte Nord	13,16	12,97	14,38	14,61	15,02	7,51	7,01	7,32	8,02	83840	بنزرت الشمالية				
Zarzouna	11,61	11,29	13,65	15,57	18,10	7,20	6,74	7,57	8,26	24793	جرزونة				
Bizerte Sud	9,26	9,67	14,17	17,50	15,17	6,96	7,37	8,79	11,11	29797	بنزرت الجنوبية				
Sedjnene	10,82	10,15	12,87	18,01	14,11	7,03	7,46	9,62	9,93	5645	سجنان				
Djoumine	--	--	--	--	--	--	--	--	--	--	جومين				
Mateur	12,64	12,09	13,93	15,97	15,72	6,94	6,53	7,14	9,04	32492	ماطر				
Ghezella	--	--	--	--	--	--	--	--	--	--	غزالة				
Menzel Bourguiba	14,34	12,55	13,90	15,08	14,75	6,96	6,90	7,36	8,16	54536	منزل بورقيبة				
Tinja	13,30	14,57	13,81	12,92	16,65	8,45	6,49	6,94	6,87	21139	تينجة				
Utique	--	--	--	--	--	--	--	--	--	--	اوتيكة				
Ghar El Meleh	11,67	9,91	13,62	15,70	16,26	7,24	7,86	8,17	9,57	10512	غار الملح				
Menzel Djmil	10,21	11,78	13,85	14,99	17,65	8,30	7,14	7,37	8,70	41316	منزل جميل				
El Alia	9,95	8,98	12,17	14,01	17,65	8,74	8,52	9,25	10,73	18359	العالية				
Ras Djbel	10,91	10,81	12,99	15,63	16,74	8,43	7,60	7,81	9,08	48328	راس الجبل				
Total	12,02	11,80	13,78	15,23	16,02	7,62	7,13	7,65	8,75	370757	المجموع				
Total Tunisie	10,96	11,13	13,38	16,05	17,23	7,50	7,06	7,66	9,03	7437551	مجموع الجمهورية				

التوزيع النسبي للسكان حسب الفئة العمرية و الوسط و الجنس (%)
Répartition de la population par groupe d'âge, milieu et sexe (%)

Milieu Communal Masculin

وسط بلدي ذكور

Delegation	60 سنة فما فوق ans et plus	59 - 50 ans/سنة	49 - 40 ans/سنة	39 - 30 ans/سنة	29 - 20 ans/سنة	19 - 15 ans/سنة	14 - 10 ans/سنة	9 - 5 ans/سنة	4 - 0 ans/سنة	عدد السكان Population	المعتدية
Bizerte Nord	12,93	13,52	13,65	13,92	14,85	7,57	7,40	7,71	8,46	41933	بنزرت الشمالية
Zarzouna	11,07	11,65	13,64	14,67	17,32	7,71	7,03	8,20	8,73	12342	جرزونة
Bizerte Sud	9,17	10,09	14,74	17,02	13,94	6,84	7,41	9,21	11,59	14997	بنزرت الجنوبية
Sedjene	10,60	10,14	14,82	16,42	13,03	7,53	6,93	10,28	10,25	2801	سجنان
Djoumine	--	--	--	--	--	--	--	--	--	--	جومين
Mateur	12,18	12,63	14,01	15,37	15,34	7,20	6,44	7,42	9,41	15965	ماطر
Ghezella	--	--	--	--	--	--	--	--	--	--	غزالة
Menzel Bourguiba	13,77	12,44	14,05	14,66	14,41	7,22	7,14	7,61	8,70	27010	منزل بورقيبة
Tinja	13,46	14,98	12,80	12,36	16,71	8,76	6,65	7,51	6,76	10491	تينجة
Utique	--	--	--	--	--	--	--	--	--	--	اوتيك
Ghar El Meleh	10,70	10,08	14,02	15,39	16,31	7,34	8,47	8,28	9,40	5325	غار الملح
Menzel Djmil	9,87	12,73	13,38	14,93	16,49	8,35	7,53	7,54	9,19	20729	منزل جميل
El Albia	9,66	9,43	12,43	14,14	17,03	8,86	8,05	9,93	10,45	9374	العالية
Ras Djbel	10,61	11,13	13,04	15,68	16,25	8,23	8,02	7,81	9,22	24354	راس الجبل
Total	11,68	12,21	13,64	14,80	15,52	7,74	7,37	7,98	9,09	185321	المجموع
Total Tunisie	10,72	11,31	13,32	15,55	16,90	7,66	7,29	7,92	9,34	3713504	مجموع الجمهورية

التوزيع النسبي للسكان حسب الفئة العمرية و الوسط و الجنس (%)
Répartition de la population par groupe d'âge, milieu et sexe (%)

Milieu Communal Féminin

وسط بلدي إناث

دélégation	60 سنة فما فوق ans et plus	59 - 50 ans/سنة	49 - 40 ans/سنة	39 - 30 ans/سنة	29 - 20 ans/سنة	19 - 15 ans/سنة	14 - 10 ans/سنة	9 - 5 سنوات/ans	4 - 0 سنوات/ans	عدد السكان Population	المعتدية
Bizerte Nord	13,39	12,42	15,11	15,30	15,20	7,45	6,61	6,94	7,58	41907	بنزرت الشمالية
Zarzouna	12,15	10,94	13,66	16,46	18,87	6,70	6,47	6,95	7,81	12451	جرزونة
Bizerte Sud	9,35	9,24	13,59	17,99	16,42	7,07	7,33	8,37	10,62	14800	بنزرت الجنوبية
Sedjene	11,03	10,15	10,96	19,57	15,18	6,54	7,98	8,96	9,63	2844	سجنان
Djoumine	--	--	--	--	--	--	--	--	--	--	جومين
Mateur	13,08	11,56	13,85	16,55	16,09	6,70	6,62	6,88	8,68	16527	ماطر
Ghezella	--	--	--	--	--	--	--	--	--	--	غزالة
Menzel Bourguiba	14,90	12,66	13,75	15,49	15,08	6,69	6,67	7,11	7,64	27526	منزل بورقيبة
Tinja	13,15	14,15	14,80	13,46	16,60	8,15	6,33	6,38	6,98	10648	تينجة
Utique	--	--	--	--	--	--	--	--	--	--	اوتيك
Ghar El Meleh	12,67	9,74	13,21	16,02	16,21	7,13	7,23	8,06	9,74	5187	غار الملح
Menzel Djmil	10,56	10,81	14,33	15,06	18,81	8,26	6,75	7,20	8,20	20587	منزل جميل
El Albia	10,25	8,51	11,91	13,87	18,29	8,60	9,00	8,55	11,02	8985	العالية
Ras Djbel	11,23	10,48	12,94	15,58	17,24	8,63	7,16	7,81	8,93	23974	راس الجبل
Total	12,37	11,40	13,92	15,65	16,53	7,51	6,89	7,32	8,41	185436	المجموع
Total Tunisie	11,21	10,96	13,43	16,54	17,55	7,34	6,83	7,41	8,72	3724047	مجموع الجمهورية

التوزيع النسبي للسكان حسب الفئة العمرية و الوسط و الجنس (%)
Répartition de la population par groupe d'âge, milieu et sexe (%)

Délégation	Milieu non Communal Total sexe											عدد السكان Population	المعمدية
	60 سنة فما فوق ans et plus	59 - 50 ans/سنة	49 - 40 ans/سنة	39 - 30 ans/سنة	29 - 20 ans/سنة	19 - 15 ans/سنة	14 - 10 ans/سنة	9 - 5 سنوات/ans	4 - 0 سنوات/ans	وسط غير بلدي مجموع الجنسين	وسط غير بلدي مجموع الجنسين		
Bizerte Nord	12,50	10,22	13,36	18,12	16,74	6,81	6,55	7,07	8,63	3467	بنزرت الشمالية		
Zarzouna	--	--	--	--	--	--	--	--	--	--	جرزونة		
Bizerte Sud	13,14	10,79	13,46	16,12	15,81	6,88	7,10	7,74	8,97	25862	بنزرت الجنوبية		
Sedjene	13,46	10,29	12,23	14,19	15,87	8,54	8,01	7,85	9,55	34521	سجنان		
Djoumine	14,03	10,36	12,72	13,56	16,52	8,53	7,96	7,81	8,52	29029	جومين		
Mateur	14,50	10,78	12,57	16,31	16,51	6,89	6,57	6,68	9,18	14483	ماطر		
Ghezella	15,17	11,11	12,46	15,39	17,12	7,60	6,65	6,30	8,21	26977	غزالة		
Menzel Bourguiba	12,85	11,12	13,12	16,58	14,90	6,66	6,95	7,99	9,82	7383	منزل بورقيبة		
Tinja	12,82	9,97	14,12	15,80	14,98	7,69	6,95	7,99	9,67	2316	تينجة		
Utique	11,11	9,74	13,58	16,93	15,09	7,72	6,98	8,26	10,59	19922	اوتيك		
Ghar El Meleh	10,86	10,54	12,40	15,82	17,44	8,47	7,24	7,53	9,70	8965	غار الملح		
Menzel Djmil	10,34	10,80	13,86	15,69	16,35	8,14	7,53	8,23	9,06	5908	منزل جميل		
El Albia	10,34	9,17	12,42	15,74	17,34	7,63	7,16	8,72	11,49	8716	العالية		
Ras Djbel	10,87	10,42	14,36	15,59	16,18	8,40	7,99	7,67	8,52	9913	راس الجبل		
Total	13,05	10,47	12,90	15,38	16,23	7,82	7,32	7,59	9,24	197462	المجموع		
Total Tunisie	12,25	9,59	12,06	15,21	17,06	8,35	7,72	8,19	9,58	3544922	مجموع الجمهورية		

التوزيع النسبي للسكان حسب الفئة العمرية و الوسط و الجنس (%)
Répartition de la population par groupe d'âge, milieu et sexe (%)

Milieu non Communal Masculin

وسط غير بلدي ذكور

دélégation	60 سنة فما فوق ans et plus	59 - 50 ans/سنة	49 - 40 ans/سنة	39 - 30 ans/سنة	29 - 20 ans/سنة	19 - 15 ans/سنة	14 - 10 ans/سنة	9 - 5 سنوات/ans	4 - 0 سنوات/ans	عدد السكان Population	المعمدية
Bizerte Nord	11,37	10,39	13,34	18,43	17,39	7,05	6,67	7,16	8,20	1831	بنزرت الشمالية
Zarzouna	--	--	--	--	--	--	--	--	--	--	جرزونة
Bizerte Sud	12,84	10,89	13,49	16,13	15,78	7,04	7,18	7,71	8,93	13302	بنزرت الجنوبية
Sedjene	13,79	10,02	11,73	13,78	15,76	8,86	8,27	8,18	9,61	17610	سجنان
Djoumine	14,35	9,89	12,12	13,22	17,08	8,46	8,02	7,86	9,00	14653	جومين
Mateur	14,54	10,08	12,21	16,64	16,98	6,96	6,61	6,93	9,05	7427	ماطر
Ghezella	15,13	10,61	11,94	15,16	17,53	7,82	6,91	6,45	8,46	13916	غزالة
Menzel Bourguiba	12,60	11,19	13,02	16,48	14,38	6,89	7,07	8,88	9,48	3818	منزل بورقيبة
Tinja	12,38	10,30	13,12	16,94	15,28	6,98	6,89	8,06	10,05	1204	تينجة
Utique	10,89	9,90	13,82	16,90	15,45	7,77	6,66	8,29	10,31	10254	اوتيك
Ghar El Meleh	10,94	10,49	12,36	16,03	17,22	8,50	7,08	7,72	9,67	4635	غار الملح
Menzel Djmil	9,47	11,77	13,26	15,30	16,82	7,92	7,65	8,58	9,23	3032	منزل جميل
El Albia	9,84	9,37	12,53	16,10	16,48	7,74	7,23	8,98	11,73	4534	العالية
Ras Djbel	10,28	10,93	14,26	14,77	16,56	8,02	9,04	7,55	8,59	5099	راس الجبل
Total	12,97	10,33	12,62	15,25	16,40	7,91	7,45	7,76	9,31	101315	المجموع
Total Tunisie	12,18	9,38	11,66	14,76	16,92	8,50	8,04	8,57	9,99	1758747	مجموع الجمهورية

التوزيع النسبي للسكان حسب الفئة العمرية و الوسط و الجنس (%)
Répartition de la population par groupe d'âge, milieu et sexe (%)

Milieu non Communal Féminin

وسط غير بلدي إناث

Delegation	60 سنة فما فوق ans et plus	59 - 50 ans/سنة	49 - 40 ans/سنة	39 - 30 ans/سنة	29 - 20 ans/سنة	19 - 15 ans/سنة	14 - 10 ans/سنة	9 - 5 سنوات/ans	4 - 0 سنوات/ans	عدد السكان Population	
Bizerte Nord	13,75	10,02	13,39	17,79	16,01	6,54	6,42	6,97	9,11	1636	بنزرت الشمالية
Zarzouna	--	--	--	--	--	--	--	--	--	--	جزرونة
Bizerte Sud	13,45	10,69	13,42	16,11	15,84	6,70	7,01	7,76	9,00	12560	بنزرت الجنوبية
Sedjene	13,12	10,58	12,76	14,62	15,97	8,21	7,73	7,51	9,50	16911	سجان
Djoumine	13,70	10,83	13,33	13,91	15,94	8,59	7,90	7,76	8,03	14376	جومين
Mateur	14,47	11,51	12,95	15,97	16,03	6,82	6,53	6,42	9,31	7056	ماطر
Ghezella	15,21	11,64	13,02	15,64	16,68	7,37	6,37	6,13	7,95	13061	غزالة
Menzel Bourguiba	13,12	11,05	13,24	16,69	15,45	6,42	6,81	7,04	10,18	3565	منزل بورقيبة
Tinja	13,31	9,62	15,20	14,57	14,66	8,45	7,01	7,91	9,26	1112	تينجة
Utique	11,35	9,57	13,33	16,95	14,72	7,65	7,31	8,23	10,88	9668	اوتيكة
Ghar El Meleh	10,78	10,60	12,45	15,59	17,69	8,43	7,41	7,32	9,74	4330	غار الملح
Menzel Djmil	11,27	9,77	14,50	16,10	15,86	8,38	7,41	7,86	8,87	2876	منزل جميل
El Alia	10,88	8,95	12,29	15,36	18,27	7,51	7,08	8,44	11,22	4182	العالية
Ras Djbel	11,49	9,89	14,46	16,46	15,79	8,81	6,88	7,79	8,44	4814	راس الجبل
Total	13,13	10,61	13,20	15,52	16,06	7,72	7,19	7,42	9,16	96147	المجموع
Total Tunisie	12,32	9,80	12,45	15,65	17,20	8,20	7,40	7,81	9,18	1786175	مجموع الجمهورية

التوزيع النسبي للسكان 15 سنة فما فوق حسب الحالة الزوجية و الجنس و الوسط (%)
Répartition de la population 15 ans et plus par état matrimonial sexe et milieu (%)

Délégation	Total milieu		مجموع الوسطين				عدد السكان 15 سنة فما فوق Population 15 ans et plus	المعتدية
	مطلق Divorcé	أرملة Veuf	متزوج Marié	أعزب célibataire	مجموع الجنسين	مجموع الوسطين		
Bizerte Nord	1,50	6,08	60,25	32,17	67797	بنزرت الشمالية		
Zarzouna	1,46	5,89	55,92	36,74	19195	جرزونة		
Bizerte Sud	0,71	4,85	62,45	31,99	41376	بنزرت الجنوبية		
Sedjnene	0,39	4,78	62,05	32,78	29870	سجنان		
Djournine	0,38	5,29	57,88	36,45	21978	جومين		
Mateur	1,03	6,32	57,50	35,15	36345	ماطر		
Ghezella	0,36	5,58	58,35	35,72	21270	غزالة		
Menzel Bourguiba	1,41	6,53	58,65	33,42	47861	منزل بورقيبة		
Tinja	0,89	5,54	57,08	36,49	18594	تينجة		
Utique	0,51	4,53	60,24	34,72	14777	اوتيك		
Ghar El Meleh	0,71	5,89	57,92	35,48	14593	غار الملح		
Menzel Djmil	0,90	5,39	58,87	34,84	36167	منزل جميل		
El Alha	0,56	4,85	62,22	32,37	19456	العالية		
Ras Djbel	0,94	5,95	59,83	33,28	44010	راس الجبل		
T total	0,95	5,66	59,49	33,90	433289	المجموع		
Total Tunisie	1,26	5,12	56,81	36,81	8312215	مجموع الجمهورية		

التوزيع النسبي للسكان 15 سنة فما فوق حسب الحالة الزوجية و الجنس و الوسط (%)
Répartition de la population 15 ans et plus par état matrimonial sexe et milieu (%)

Total Masculin Total milieu

مجموع الذكور مجموع الوسطين

المعتدية	عدد السكان 15 سنة فما فوق Population 15 ans et plus	أعزب célibataire	متزوج Marié	أرمل Veuf	مطلق Divorcé	دélégation
بنزرت الشمالية	33476	37,33	60,50	1,33	0,85	Bizerte Nord
جرزونة	9386	41,59	56,29	1,34	0,78	Zarzouna
بنزرت الجنوبية	20898	37,11	61,30	1,22	0,36	Bizerte Sud
سجنان	15053	37,61	60,89	1,28	0,23	Sedjnene
جومين	11008	41,71	56,15	1,87	0,27	Djournine
ماطر	17999	40,03	57,76	1,65	0,56	Mateur
غزالة	10880	41,11	56,83	1,79	0,27	Ghezella
منزل بورقيبة	23523	38,57	59,13	1,56	0,74	Menzel Bourguiba
تينجة	9200	40,70	57,46	1,36	0,48	Tinja
اوتيك	7664	40,81	57,72	1,16	0,30	Utique
غار الملح	7433	42,18	56,16	1,43	0,23	Ghar El Meleh
منزل جميل	17960	39,49	59,11	0,94	0,46	Menzel Djmil
العالية	9975	38,25	60,27	1,17	0,30	El Alia
راس الجبل	22066	39,17	59,05	1,29	0,49	Ras Djbel
المجموع	216521	39,13	58,99	1,37	0,51	T total
مجموع الجمهورية	4092719	41,21	56,97	1,16	0,66	T total Tunisie

التوزيع النسبي للسكان 15 سنة فما فوق حسب الحالة الزوجية و الجنس و الوسط (%)

Répartition de la population 15 ans et plus par état matrimonial sexe et milieu (%)

Total Féminin Total milieu

مجموع الإناث مجموع الوسطين

المعمدية	عدد السكان 15 سنة فما فوق Population 15 ans et plus	أعزب célibataire	متزوج Marié	أرمل Veuf	مطلق Divorcé	دélégation
بنزرت الشمالية	34321	27,13	60,00	10,71	2,15	Bizerte Nord
جزرونة	9809	32,09	55,56	10,24	2,11	Zarzouna
بنزرت الجنوبية	20478	26,77	63,62	8,55	1,06	Bizerte Sud
سجنان	14817	27,87	63,23	8,35	0,55	Sedjnene
جومين	10970	31,18	59,62	8,71	0,49	Djournine
ماطر	18346	30,36	57,25	10,90	1,49	Mateur
غزالة	10390	30,07	59,93	9,55	0,45	Ghezella
منزل بورقيبة	24338	28,44	58,18	11,34	2,05	Menzel Bourguiba
تينجة	9394	32,36	56,71	9,63	1,30	Tinja
اوتيك	7113	28,15	62,96	8,15	0,75	Utique
غار الملح	7160	28,52	59,74	10,52	1,22	Ghar El Meleh
منزل جميل	18207	30,26	58,63	9,78	1,34	Menzel Djmil
العالية	9481	26,19	64,28	8,71	0,82	El Alia
راس الجبل	21944	27,36	60,61	10,64	1,39	Ras Djbel
المجموع	216768	28,69	59,98	9,94	1,39	T total
مجموع الجمهورية	4219496	32,54	56,66	8,96	1,84	T total Tunisie

التوزيع النسبي للسكان 15 سنة فما فوق حسب الحالة الزوجية و الجنس و الوسط (%)
Répartition de la population 15 ans et plus par état matrimonial sexe et milieu (%)

Milieu Communal Total sexe

مجموع الجنسين
وسط بلدي

المعمدية	عدد السكان 15 سنة فما فوق	أعزب	متزوج	أرمل	مطلق	المعمدية
	Population 15 ans et plus	célibataire	Maridé	Veuf	Divorcé	
بنزرت الشمالية	65101	32,05	60,30	6,11	1,55	Bizerte Nord
جرزونة	19195	36,74	55,92	5,89	1,46	Zarzouna
بنزرت الجنوبية	21670	30,39	64,03	4,64	0,94	Bizerte Sud
سجنان	4122	31,28	63,02	5,17	0,53	Sedjnene
جومين	--	--	--	--	--	Djournine
ماطر	25111	35,17	56,99	6,56	1,28	Mateur
غزالة	--	--	--	--	--	Ghezella
منزل بورقيبة	42305	33,42	58,44	6,61	1,53	Menzel Bourguiba
تينجة	16848	36,57	56,91	5,57	0,94	Tinja
اوتيك	--	--	--	--	--	Utique
غار الملح	7821	34,54	57,98	6,75	0,73	Ghar El Meleh
منزل جميل	31725	35,07	58,66	5,40	0,88	Menzel Djmil
العالية	13125	32,36	62,09	5,04	0,52	El Alia
راس الجبل	36494	33,18	59,81	6,06	0,95	Ras Djbel
المجموع	283517	33,54	59,33	5,93	1,20	T total
مجموع الجمهورية	5670820	36,20	57,11	5,18	1,51	T total Tunisie

التوزيع النسبي للسكان 15 سنة فما فوق حسب الحالة الزوجية و الجنس و الوسط (%)

Répartition de la population 15 ans et plus par état matrimonial sexe et milieu (%)

Milieu Communal Masculin

وسط بلدي ذكور

المعمدية	عدد السكان 15 سنة فما فوق	أعزب	متزوج	أرمل	مطلق	المعمدية
Population 15 ans et plus	célibataire	Maridé	Veuf	Divorcé		
بنزرت الشمالية	32048	37,06	60,74	1,33	0,87	Bizerte Nord
جرزونة	9386	41,59	56,29	1,34	0,78	Zarzouna
بنزرت الجنوبية	10766	34,26	64,24	1,01	0,49	Bizerte Sud
سجنان	2033	36,02	62,80	1,13	0,05	Sedjnene
جومين	--	--	--	--	--	Djournine
ماطر	12250	39,75	57,88	1,67	0,70	Mateur
غزالة	--	--	--	--	--	Ghezella
منزل بورقيبة	20676	38,43	59,24	1,53	0,81	Menzel Bourguiba
تينجة	8297	40,58	57,51	1,37	0,53	Tinja
اوتيك	--	--	--	--	--	Utique
غار الملح	3932	41,30	57,04	1,42	0,23	Ghar El Meleh
منزل جميل	15700	39,50	59,16	0,92	0,42	Menzel Djmil
العالية	6708	37,87	60,63	1,18	0,33	El Alia
راس الجبل	18251	38,92	59,30	1,27	0,52	Ras Djbel
المجموع	140047	38,45	59,60	1,31	0,64	T total
مجموع الجمهورية	2801908	40,79	57,30	1,12	0,79	Total Tunisie

التوزيع النسبي للسكان 15 سنة فما فوق حسب الحالة الزوجية و الجنس و الوسط (%)

Répartition de la population 15 ans et plus par état matrimonial sexe et milieu (%)

Milieu Communal Féminin

وسط بلدي إناث

المعمدية	عدد السكان 15 سنة فما فوق	أعزب	متزوج	أرمل	مطلق	المعمدية
	Population 15 ans et plus	célibataire	Maridé	Veuf	Divorcé	
بنزرت الشمالية	33053	27,19	59,87	10,74	2,21	Bizerte Nord
جرزونة	9809	32,09	55,56	10,24	2,11	Zarzouna
بنزرت الجنوبية	10904	26,57	63,83	8,23	1,38	Bizerte Sud
سجنان	2089	26,66	63,24	9,10	1,01	Sedjnene
جومين	--	--	--	--	--	Djournine
ماطر	12861	30,80	56,15	11,23	1,83	Mateur
غزالة	--	--	--	--	--	Ghezella
منزل بورقيبة	21629	28,63	57,67	11,48	2,22	Menzel Bourguiba
تبنجة	8551	32,69	56,32	9,65	1,34	Tinja
اوتيك	--	--	--	--	--	Utique
غار الملح	3889	27,69	58,94	12,14	1,23	Ghar El Meleh
منزل جميل	16025	30,73	58,16	9,79	1,32	Menzel Djmil
العالية	6417	26,60	63,62	9,07	0,72	El Alia
راس الجبل	18243	27,44	60,33	10,84	1,39	Ras Djbel
المجموع	143470	28,75	59,06	10,45	1,74	T total
مجموع الجمهورية	2868912	31,72	56,93	9,14	2,21	Total Tunisie

التوزيع النسبي للسكان 15 سنة فما فوق حسب الحالة الزوجية و الجنس و الوسط (%)

Répartition de la population 15 ans et plus par état matrimonial sexe et milieu (%)

Milieu non Communal Total sexe

وسط غير بلدي مجموع الجنسين

المعمدية	عدد السكان 15 سنة فما فوق	أعزب	متزوج	أرمل	مطلق	المعمدية
المعمدية	Population 15 ans et plus	célibataire	Maridé	Veuf	Divorcé	Délegation
بنزرت الشمالية	2696	35,13	59,05	5,38	0,45	Bizerte Nord
جرزونة	--	--	--	--	--	Zarzouna
بنزرت الجنوبية	19706	33,75	60,71	5,07	0,46	Bizerte Sud
سجنان	25748	33,01	61,90	4,72	0,37	Sedjnene
جومين	21978	36,45	57,88	5,29	0,38	Djommine
ماطر	11234	35,11	58,64	5,78	0,47	Mateur
غزالة	21270	35,72	58,35	5,58	0,36	Ghezella
منزل بورقيبة	5556	33,41	60,23	5,90	0,45	Menzel Bourguiba
تبنجة	1746	35,66	58,73	5,21	0,40	Tinja
اوتيك	14777	34,72	60,24	4,53	0,51	Utique
غار الملح	6772	36,57	57,84	4,89	0,69	Ghar El Meleh
منزل جميل	4442	33,25	60,38	5,29	1,08	Menzel Djmil
العالية	6331	32,41	62,50	4,45	0,63	El Alia
راس الجبل	7516	33,75	59,90	5,44	0,90	Ras Djbel
المجموع	149772	34,59	59,79	5,14	0,48	T total
مجموع الجمهورية	2641395	38,11	56,18	4,98	0,73	T total Tunisie

التوزيع النسبي للسكان 15 سنة فما فوق حسب الحالة الزوجية و الجنس و الوسط (%)
Répartition de la population 15 ans et plus par état matrimonial sexe et milieu (%)

Milieu non Communal Masculin

وسط غير بلدي ذكور

المعتدية	عدد السكان 15 سنة فما فوق	أعزب	متزوج	أرمل	مطلق	مغتدية
المعتدية	Population 15 ans et plus	célibataire	Marrié	Veuf	Divorcé	Délegation
بنزرت الشمالية	1428	43,42	55,04	1,26	0,28	Bizerte Nord
جرزونة	--	--	--	--	--	Zarzouna
بنزرت الجنوبية	10132	40,15	58,19	1,44	0,23	Bizerte Sud
سحجان	13020	37,85	60,60	1,30	0,25	Sedjene
جومين	11008	41,71	56,15	1,87	0,27	Djounine
ماطر	5749	40,63	57,51	1,62	0,24	Mateur
غزالة	10880	41,11	56,83	1,79	0,27	Ghezella
منزل بورقيبة	2847	39,60	58,33	1,79	0,28	Menzel Bourguiba
تينجة	903	41,81	56,97	1,22	0,00	Tinja
اوتيك	7664	40,81	57,72	1,16	0,30	Utique
غار الملح	3501	43,17	55,17	1,43	0,23	Ghar El Meleh
منزل جميل	2260	39,47	58,76	1,06	0,71	Menzel Djmil
العالية	3267	39,05	59,55	1,16	0,24	El Alia
راس الجبل	3815	40,37	57,88	1,36	0,39	Ras Djbel
المجموع	76474	40,36	57,87	1,49	0,28	Total
مجموع الجمهورية	1290811	42,12	56,26	1,23	0,39	Total Tunisie

التوزيع النسبي للسكان 15 سنة فما فوق حسب الحالة الزوجية و الجنس و الوسط (%)
Répartition de la population 15 ans et plus par état matrimonial sexe et milieu (%)

Milieu non Communal Féminin

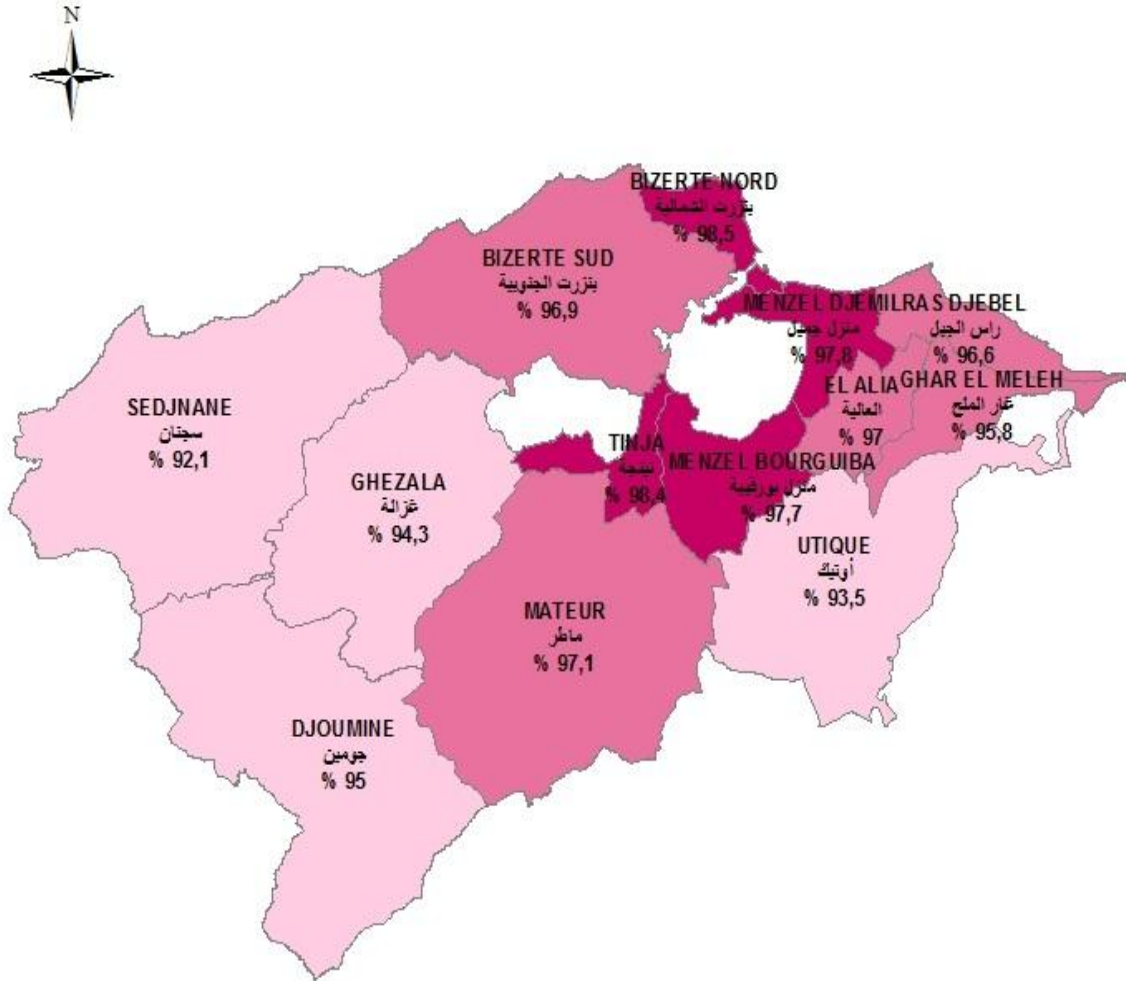
وسط غير بلدي إناث

Delegation	مطلق Divorcé	أرمل Veuf	متزوج Marié	أعزب célibataire	عدد السكان 15 سنة فما فوق Population 15 ans et plus	المعتدية
Bizerte Nord	0,63	10,02	63,56	25,79	1268	بنزرت الشمالية
Zarzouna	--	--	--	--	--	جرزونة
Bizerte Sud	0,71	8,92	63,38	26,99	9574	بنزرت الجنوبية
Sedjene	0,48	8,23	63,23	28,07	12728	سجان
Djournine	0,49	8,71	59,62	31,18	10970	جومين
Mateur	0,71	10,14	59,84	29,32	5485	ماطر
Ghezella	0,45	9,55	59,93	30,07	10390	غزالة
Menzel Bourguiba	0,63	10,23	62,24	26,91	2709	منزل بورقيبة
Tinja	0,83	9,49	60,62	29,06	843	تينجة
Utique	0,75	8,15	62,96	28,15	7113	اوتيك
Ghar El Meleh	1,19	8,59	60,70	29,51	3271	غار الملح
Menzel Djmil	1,47	9,67	62,05	26,81	2182	منزل جميل
El Alia	1,04	7,97	65,65	25,33	3064	العالية
Ras Djbel	1,43	9,65	61,98	26,94	3701	راس الجبل
Total	0,70	8,95	61,79	28,56	73298	المجموع
Total Tunisie	1,06	8,57	56,10	34,28	1350584	مجموع الجمهورية

الخصائص التربوية للسكان

Caractéristiques éducationnelles de la population

نسبة التمدريس (6 - 14 سنة)
Taux de scolarisation (6 - 14 ans)



البيانات

حدود المعتمديات

نسبة التمدريس (%)

- [95,00 - 92,09]
- [97,09 - 95,01]
- [98,50 - 97,10]

0 5 10 20 Km

التوزيع النسبي للسكان 10 سنوات فما فوق حسب المستوى التعليمي و الوسط و الجنس (%)
Répartition de la population 10 ans et plus par Niveau d'instruction, milieu et sexe (%)

Total milieu Total sexe

مجموع الوسطين مجموع الجنسين

المعتدية	السكان 10 سنوات فأكثر	لا شيء	ابتدائي	ثانوي	عالي	المجموع
المعتدية	Population 10 ans et plus	Néant	Primaire	Secondaire	Supérieur	Total
بنزرت الشمالية	73898	9,59	27,05	45,11	18,25	Bizerte Nord
جرزونة	20867	11,65	30,96	46,83	10,57	Zarzouna
بنزرت الجنوبية	45407	21,55	36,21	35,68	6,57	Bizerte Sud
سجنان	33054	42,53	28,24	25,21	4,02	Sedjenne
جومين	24290	42,83	29,35	24,92	2,90	Djommine
ماطر	39421	22,40	31,93	38,01	7,66	Mateur
غزالة	23063	39,29	30,05	27,30	3,36	Ghezella
منزل بورقيبة	52138	18,08	35,05	38,00	8,87	Menzel Bourguiba
تينجة	20128	14,26	34,70	41,71	9,33	Tinja
اوتيك	16167	35,47	33,41	27,35	3,76	Utique
غار الملح	16068	15,61	45,44	32,49	6,45	Ghar El Meleh
منزل جميل	39563	11,63	35,09	42,61	10,67	Menzel Djmil
العالية	21644	18,16	38,26	35,62	7,96	El Aha
راس الجبل	48473	13,36	39,96	36,33	10,35	Ras Djbel
المجموع	474181	20,50	33,40	36,91	9,20	Total
مجموع الجمهورية	9111076	19,34	31,99	36,57	12,10	Total Tunisie

التوزيع النسبي للسكان 10 سنوات فما فوق حسب المستوى التعليمي و الوسط و الجنس (%)
Répartition de la population 10 ans et plus par Niveau d'instruction, milieu et sexe (%)

Délégation	Total Masculin Total milieu				السكان 10 سنوات فأكثر Population 10 ans et plus	المعمدية
	عالي Supérieur	ثانوي Secondaire	ابتدائي Primaire	لا شيء Néant		
Bizerte Nord	18,70	48,36	27,27	5,66	36701	بنزرت الشمالية
Zarzouna	9,78	51,16	31,74	7,32	10253	جزرونة
Bizerte Sud	5,49	39,19	39,96	15,37	22965	بنزرت الجنوبية
Sedjine	3,91	29,53	32,78	33,78	16704	سجان
Djommine	2,64	27,32	34,35	35,69	12183	جومين
Mateur	7,42	41,31	35,08	16,18	19519	ماطر
Ghezella	2,74	30,70	36,01	30,55	11841	عزالة
Menzel Bourguiba	8,16	41,03	37,59	13,23	25723	منزل بورقيبة
Tinja	8,91	44,96	36,31	9,83	9981	تينجة
Utique	3,41	29,91	35,93	30,74	8347	اوتيك
Ghar El Meleh	5,76	35,01	48,00	11,23	8212	غار الملح
Menzel Djmil	10,09	45,42	37,00	7,49	19753	منزل جميل
El Alia	7,10	38,09	40,73	14,07	11057	العالية
Ras Djbel	10,05	38,27	42,11	9,56	24480	راس الجبل
Total	8,77	39,93	36,00	15,30	237719	المجموع
Total Tunisie	12,01	40,28	34,85	12,87	4504915	مجموع الجمهورية

التوزيع النسبي للسكان 10 سنوات فما فوق حسب المستوى التعليمي و الوسط و الجنس (%)

Répartition de la population 10 ans et plus par Niveau d'instruction, milieu et sexe (%)

Total Féminin Total milieu

مجموع الإناث مجموع الوسطين

Délegation	عالي Supérieur	ثانوي Secondaire	ابتدائي Primaire	لا شيء Néant	السكان 10 سنوات فأكثر Population 10 ans et plus	المعتدية
Bizerte Nord	17,81	41,90	26,82	13,47	37197	بنزرت الشمالية
Zarzouma	11,32	42,64	30,21	15,82	10614	جرزونة
Bizerte Sud	7,67	32,08	32,38	27,87	22442	بنزرت الجنوبية
Sedjnene	4,13	20,80	23,60	51,47	16350	سجنان
Djommine	3,16	22,50	24,32	50,01	12107	جومين
Mateur	7,88	34,77	28,85	28,50	19902	ماطر
Ghezella	4,02	23,72	23,76	48,50	11222	غزالة
Menzel Bourguiba	9,56	35,06	32,58	22,81	26415	منزل بورقيبة
Tinja	9,75	38,51	33,11	18,63	10147	تبنجة
Utique	4,13	24,62	30,73	40,52	7820	اوتييك
Ghar El Meleh	7,18	29,86	42,76	20,20	7856	غار الملح
Menzel Djmil	11,25	39,80	33,20	15,75	19810	منزل جميل
El Alia	8,85	33,04	35,68	22,43	10587	العالية
Ras Djbel	10,66	34,35	37,77	17,23	23993	راس الجبل
Total	9,62	33,87	30,79	25,72	236462	المجموع
Total Tunisie	12,18	32,94	29,20	25,68	4606161	مجموع الجمهورية

التوزيع النسبي للسكان 10 سنوات فما فوق حسب المستوى التعليمي و الوسط و الجنس (%)

Répartition de la population 10 ans et plus par Niveau d'instruction, milieu et sexe (%)

Milieu Communal Total sexe

وسط بلدي مجموع الجنسين

Délegation	عالي Supérieur	ثانوي Secondaire	ابتدائي Primaire	لا شيء Néant	السكان 10 سنوات فأكثر Population 10 ans et plus	المعمدية
Bizerte Nord	18,80	45,72	26,46	9,03	70975	بنزرت الشمالية
Zarzouma	10,57	46,83	30,96	11,65	20867	جرزونة
Bizerte Sud	9,21	42,68	31,88	16,23	23866	بنزرت الجنوبية
Sedjnene	13,43	38,18	31,42	16,97	4542	سجنان
Djommine	--	--	--	--	--	جومين
Mateur	10,01	42,27	29,95	17,77	27235	ماطر
Ghezella	--	--	--	--	--	غزالة
Menzel Bourguiba	9,53	39,68	34,28	16,51	46069	منزل بورقيبة
Tinja	10,00	43,22	34,44	12,34	18220	تبنجة
Utique	--	--	--	--	--	اوتييك
Ghar El Meleh	8,80	36,05	41,69	13,46	8647	غار الملح
Menzel Djmil	11,59	43,90	34,39	10,13	34676	منزل جميل
El Alia	9,54	37,63	37,66	15,16	14689	العالية
Ras Djibel	11,26	37,99	39,08	11,66	40165	راس الجبل
Total	12,26	42,24	32,67	12,83	309951	المجموع
Total Tunisie	15,51	40,91	30,51	13,07	6196024	مجموع الجمهورية

التوزيع النسبي للسكان 10 سنوات فما فوق حسب المستوى التعليمي و الوسط و الجنس (%)

Répartition de la population 10 ans et plus par Niveau d'instruction, milieu et sexe (%)

Milieu Communal Masculin

وسط بلدي ذكور

Délégation	عالي Supérieur	ثانوي Secondaire	ابتدائي Primaire	لا شيء Néant	السكان 10 سنوات فأكثر Population 10 ans et plus	المعمدية
Bizerte Nord	19,29	49,04	26,52	5,15	35151	بنزرت الشمالية
Zarzouna	9,78	51,16	31,74	7,32	10253	جرزونة
Bizerte Sud	7,85	47,12	33,89	11,13	11878	بنزرت الجنوبية
Sedjnene	13,70	45,08	31,07	10,15	2227	سجنان
Djommine	--	--	--	--	--	جومين
Mateur	9,98	45,88	31,81	12,33	13279	ماطر
Ghezella	--	--	--	--	--	غزالة
Menzel Bourguiba	8,84	42,86	36,66	11,63	22605	منزل بورقيبة
Tinja	9,60	46,78	35,59	8,04	8994	تبنجة
Utique	--	--	--	--	--	اوتييك
Ghar El Meleh	8,46	39,56	42,44	9,54	4383	غار الملح
Menzel Djmil	10,98	46,75	35,94	6,34	17261	منزل جميل
El Alia	8,44	40,20	40,12	11,24	7463	العالية
Ras Djibel	11,01	40,16	40,79	8,04	20205	راس الجبل
Total	11,92	45,54	34,03	8,51	153699	المجموع
Total Tunisie	15,37	44,44	32,15	8,04	3072628	مجموع الجمهورية

التوزيع النسبي للسكان 10 سنوات فما فوق حسب المستوى التعليمي و الوسط و الجنس (%)

Répartition de la population 10 ans et plus par Niveau d'instruction, milieu et sexe (%)

Milieu Communal Féminin

وسط بلدي إناث

المعمدية	السكان 10 سنوات فأكثر	لا شيء	ابتدائي	ثانوي	عالي	المجموع
المعمدية	Population 10 ans et plus	Néant	Primaire	Secondaire	Supérieur	Total
بنزرت الشمالية	35824	12,83	26,39	42,47	18,31	15,65
جرزونة	10614	15,82	30,21	42,64	11,32	12,59
بنزرت الجنوبية	11988	21,29	29,88	38,27	10,56	37,44
سحجان	2315	23,54	31,75	31,53	13,17	28,89
جومين	--	--	--	--	--	18,02
ماطر	13956	22,96	28,17	38,82	10,05	31,33
غزالة	--	--	--	--	--	17,08
منزل بورقيبة	23464	21,20	31,98	36,62	10,20	39,00
تبنجة	9226	16,54	33,32	39,75	10,39	28,89
اوتيك	--	--	--	--	--	18,02
غر الملح	4264	17,50	40,92	32,43	9,15	31,33
منزل جميل	17415	13,88	32,86	41,07	12,19	37,35
العالية	7226	19,21	35,12	34,98	10,68	31,33
راس الجبل	19960	15,33	37,35	35,80	11,52	31,33
المجموع	156252	17,08	31,33	39,00	12,59	31,33
مجموع الجمهورية	3123396	18,02	28,89	37,44	15,65	31,33

التوزيع النسبي للسكان 10 سنوات فما فوق حسب المستوى التعليمي و الوسط و الجنس (%)

Répartition de la population 10 ans et plus par Niveau d'instruction, milieu et sexe (%)

Milieu non Communal Total sexe

وسط غير بلدي مجموع الجنسين

Délegation	عالي Supérieur	ثانوي Secondaire	ابتدائي Primaire	لا شيء Néant	السكان 10 سنوات فأكثر Population 10 ans et plus	المعتدية
Bizerte Nord	5,03	30,28	41,40	23,30	2923	بنزرت الشمالية
Zarzouma	--	--	--	--	--	جزرونة
Bizerte Sud	3,63	27,92	41,02	27,43	21541	بنزرت الجنوبية
Sedjnene	2,52	23,14	27,74	46,60	28512	سحجان
Djommine	2,90	24,92	29,35	42,83	24290	جومين
Mateur	2,39	28,49	36,38	32,74	12186	ماطر
Ghezella	3,36	27,30	30,05	39,29	23063	غزالة
Menzel Bourguiba	3,81	25,23	40,95	30,02	6069	منزل بورقيبة
Tinja	2,94	27,31	37,16	32,60	1908	تينجة
Utique	3,76	27,35	33,41	35,47	16167	اوتيك
Ghar El Meleh	3,72	28,35	49,80	18,12	7421	غار الملح
Menzel Djmil	4,19	33,44	40,09	22,28	4887	منزل جميل
El Alia	4,60	31,37	39,53	24,50	6955	العالية
Ras Djbel	5,95	28,30	44,21	21,55	8308	راس الجبل
Total	3,42	26,83	34,78	34,97	164230	المجموع
Total Tunisie	4,84	27,34	35,15	32,67	2915052	مجموع الجمهورية

التوزيع النسبي للسكان 10 سنوات فما فوق حسب المستوى التعليمي و الوسط و الجنس (%)

Répartition de la population 10 ans et plus par Niveau d'instruction, milieu et sexe (%)

Milieu non Communal Masculin

وسط غير بلدي ذكور

Delegation	عالي Superieur	ثانوي Secondaire	ابتدائي Primaire	لا شيء Néant	السكان 10 سنوات فأكثر Population 10 ans et plus	المعمدية
Bizerte Nord	5,29	33,10	44,39	17,23	1550	بنزرت الشمالية
Zarzouna	--	--	--	--	--	جزرونة
Bizerte Sud	2,95	30,68	46,46	19,91	11087	بنزرت الجنوبية
Sedjènene	2,40	27,14	33,05	37,41	14477	سحجان
Djournine	2,64	27,32	34,35	35,69	12183	جومين
Mateur	1,99	31,59	42,05	24,38	6240	ماطر
Ghezella	2,74	30,70	36,01	30,55	11841	غزالة
Menzel Bourguiba	3,21	27,71	44,32	24,76	3118	منزل بورقيبة
Tinja	2,63	28,37	42,86	26,14	987	تينجة
Utique	3,41	29,91	35,93	30,74	8347	اوتيك
Ghar El Meleh	2,66	29,80	54,37	13,16	3829	غار الملح
Menzel Djimil	3,97	36,24	44,34	15,45	2492	منزل جميل
El Ahia	4,31	33,72	42,01	19,95	3594	العالية
Ras Djibel	5,54	29,36	48,35	16,75	4275	راس الجبل
Total	3,01	29,67	39,59	27,73	84020	المجموع
Total Tunisie	4,79	31,35	40,64	23,22	1432287	مجموع الجمهورية

التوزيع النسبي للسكان 10 سنوات فما فوق حسب المستوى التعليمي و الوسط و الجنس (%)
Répartition de la population 10 ans et plus par Niveau d'instruction, milieu et sexe (%)

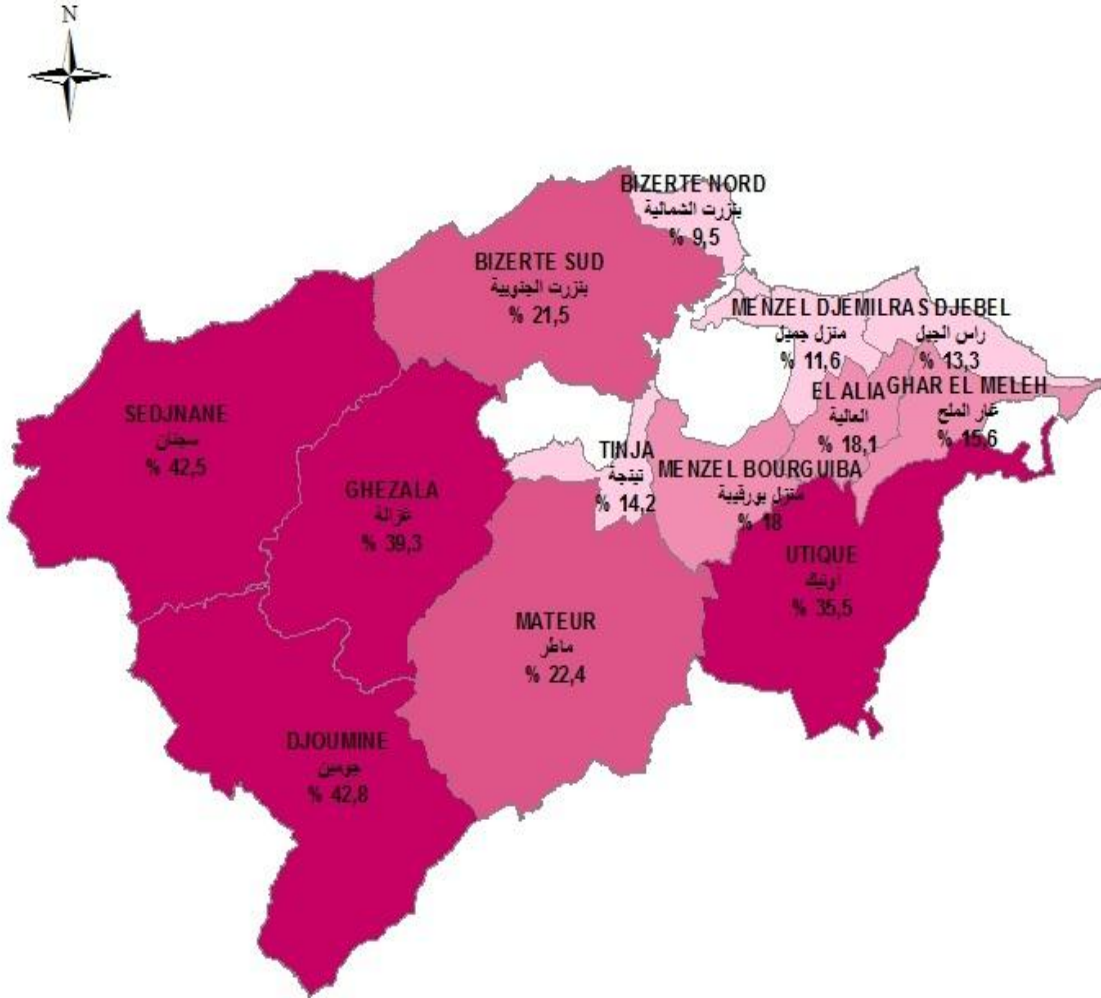
وسط غير بلدي إناث

وسط غير بلدي إناث

المعتدية	السكان 10 سنوات فأكثر	لا شيء	ابتدائي	ثانوي	عالي	المجموع
المعتدية	السكان 10 سنوات فأكثر	Neant	Primaire	Secondaire	Supérieur	Total
بنزرت الشمالية	1373	30,15	38,02	27,09	4,73	1482765
جزرونة	--	--	--	--	--	1482765
بنزرت الجنوبية	10454	35,41	35,25	24,99	4,35	1482765
سحجان	14035	56,07	22,26	19,02	2,64	1482765
جومين	12107	50,01	24,32	22,50	3,16	1482765
ماطر	5946	41,52	30,42	25,24	2,81	1482765
عزالة	11222	48,50	23,76	23,72	4,02	1482765
منزل بورقيبة	2951	35,58	37,38	22,60	4,44	1482765
تبنجة	921	39,52	31,05	26,17	3,26	1482765
اوتيك	7820	40,52	30,73	24,62	4,13	1482765
غار الملح	3592	23,41	44,93	26,81	4,84	1482765
منزل جميل	2395	29,39	35,66	30,52	4,43	1482765
العالية	3361	29,37	36,86	28,86	4,91	1482765
راس الجبل	4033	26,63	39,82	27,18	6,37	1482765
المجموع	80210	42,57	29,74	23,85	3,84	1482765
مجموع الجمهورية	1482765	41,80	29,84	23,46	4,89	1482765

نسبة الأمية (10 سنوات فما فوق)

Taux de d'analphabétisme (10 ans et plus)



البيانات

حدود المعتمديات

نسبة الأمية (%)

[14,20 - 9,50]

[18,10 - 14,21]

[22,40 - 18,11]

[42,79 - 22,41]

0 5 10

التوزيع النسبي للسكان حسب المؤشرات التربوية حسب الوسط و الجنس (%)

Répartition de la population selon les indicateurs éducationnel , selon le milieu et le sexe (%)

Total milieu Total sexe مجموع الوسطين مجموع الجنسين

دélégation	نسبة استعمال الإنترنت 10 سنوات فما فوق % Utilisation internet 10 ans et plus	نسبة التمدرس بالتعليم العالي سنة 24 - 19 Scolarisation au supérieur 19 - 24 ans	نسبة التمدرس سنة 14 - 6 scolarisation 6-14 ans	نسبة أمية الشباب سنة 29-15 Analph.jeunes 15-29 ans	نسبة الأمية سنوات فما فوق %Analphabète	المعتدية
Bizerte Nord	50,60	59,55	98,52	1,68	9,54	بنزرت الشمالية
Zarzouna	45,39	55,16	97,98	2,38	11,62	جرزونة
Bizerte Sud	27,91	32,11	96,91	3,31	21,48	بنزرت الجنوبية
Sedjnene	13,69	24,48	92,09	14,41	42,46	سجنان
Djounine	11,86	30,89	95,00	10,46	42,81	جومين
Matour	24,06	37,95	97,15	4,32	22,40	ماطر
Ghezella	18,05	25,44	94,26	9,72	39,26	عزالة
Menzel Bourguiba	29,32	43,36	97,65	4,30	18,04	منزل بورقيبة
Tinja	34,94	48,39	98,42	3,89	14,25	تينجة
Utique	16,41	26,77	93,51	15,58	35,45	اوتيك
Ghar El Meleh	24,68	27,24	95,81	2,71	15,59	غار الملح
Menzel Djmil	41,93	40,48	97,77	1,89	11,61	منزل جميل
El Alia	30,10	32,11	96,97	4,50	18,15	العالية
Ras Djibel	33,90	38,09	96,59	3,34	13,35	راس الجبل
Total	31,44	39,63	96,67	5,05	20,47	المجموع
Total Tunisie	36,87	40,87	95,93	4,76	19,27	مجموع الجمهورية

التوزيع النسبي للسكان حسب المؤشرات التربوية حسب الوسط و الجنس (%)
Répartition de la population selon les indicateurs éducationnel , selon le milieu et le sexe (%)

Délégation	Total Masculin Total milieu		مجموع الذكور مجموع الوسطين				المعتدية
	نسبة استعمال الإنترنت 10 سنوات فما فوق % Utilisation internet 10 ans et plus	نسبة التمدرس بالتعليم العالي 24 - 19 سنة Scolarisation au supérieur 19 - 24 ans	نسبة التمدرس 14 - 6 سنة scolarisation 6-14 ans	نسبة أمية الشباب 29-15 سنة Analph.jeunes 15-29 ans	نسبة الأمية 10 سنوات فما فوق %Analphabète		
Bizerte Nord	53,45	56,18	98,24	1,38	5,64	بنزرت الشمالية	
Zarzouna	49,20	54,46	97,69	2,14	7,30	جرزونة	
Bizerte Sud	29,38	27,78	96,94	2,23	15,30	بنزرت الجنوبية	
Sedjnene	15,02	19,70	93,27	10,54	33,71	سجنان	
Djounine	11,78	21,77	94,96	9,78	35,68	جومين	
Mateur	25,87	35,37	96,52	3,76	16,18	ماطر	
Ghezella	19,60	20,48	93,55	7,94	30,53	غزالة	
Menzel Bourguiba	31,04	37,12	97,19	4,03	13,19	منزل بورقيبة	
Tinja	37,15	40,98	98,12	4,05	9,82	تينجة	
Utique	17,47	23,56	92,60	15,54	30,73	اوتيك	
Ghar El Meleh	26,31	20,89	95,39	2,77	11,20	غار الملح	
Menzel Djmil	44,88	34,66	97,43	1,80	7,47	منزل جميل	
El Alia	30,82	27,48	96,10	4,23	14,06	العالية	
Ras Djibel	35,58	32,34	96,09	3,10	9,56	راس الجبل	
Total	33,24	34,67	96,40	4,44	15,28	المجموع	
Total Tunisie	39,90	36,33	95,72	3,89	12,81	مجموع الجمهورية	

التوزيع النسبي للسكان حسب المؤشرات التربوية حسب الوسط و الجنس (%)
Répartition de la population selon les indicateurs éducationnel , selon le milieu et le sexe (%)

Délégation	Total Féminin Total milieu		مجموع الإناث مجموع الوسطين				المعتدية
	نسبة استعمال الإنترنت 10 سنوات فما فوق % Utilisation internet 10 ans et plus	نسبة التمدرس بالتعليم العالي 19 - 24 سنة Scolarisation au supérieur	نسبة التمدرس 6 - 14 سنة scolarisation 6-14 ans	نسبة أمية الشباب 15-29 سنة Analph.jeunes ans	نسبة الأمية 10 سنوات فما فوق % Analphabète		
Bizerte Nord	47,79	63,06	98,84	1,98	13,40	بنزرت الشمالية	
Zarzouna	41,72	55,85	98,31	2,61	15,79	جرزونة	
Bizerte Sud	26,41	36,38	96,89	4,36	27,80	بنزرت الجنوبية	
Sedjene	12,34	29,68	90,79	18,45	51,40	سجان	
Djournine	11,95	41,05	95,04	11,17	49,98	جومين	
Mateur	22,29	40,51	97,79	4,89	28,50	ماطر	
Ghezella	16,41	31,19	95,07	11,72	48,48	غزالة	
Menzel Bourguiba	27,64	49,41	98,14	4,56	22,76	منزل بورقيبة	
Tinja	32,77	56,41	98,74	3,74	18,61	تينجة	
Utique	15,29	30,16	94,42	15,63	40,50	اوثيك	
Ghar El Meleh	22,97	33,64	96,26	2,65	20,18	غار الملح	
Menzel Djmil	38,99	46,06	98,14	1,98	15,73	منزل جميل	
El Alia	29,35	36,91	97,90	4,78	22,41	العالية	
Ras Djibel	32,18	43,58	97,13	3,57	17,21	راس الجبل	
Total	29,62	44,67	96,97	5,66	25,68	المجموع	
Total Tunisie	33,91	45,41	96,15	5,62	25,58	مجموع الجمهورية	

التوزيع النسبي للسكان حسب المؤشرات التربوية حسب الوسط و الجنس (%)
Répartition de la population selon les indicateurs éducationnel , selon le milieu et le sexe (%)

Milieu Communal Total sexe

وسط بلدي مجموع الجنسين

Delegation	نسبة استعمال الإنترنت 10 سنوات فما فوق % Utilisation internet 10 ans et plus	نسبة المدرس بالتعليم العالي 24 - 19 سنة Scolarisation au supérieur 19 - 24 ans	نسبة المدرس 14 - 6 سنة scolarisation 6-14 ans	نسبة أمية الشباب 29-15 سنة Analph.jeunes 15-29 ans	نسبة الأمية 10 سنوات فما فوق %Analphabète	المعمدية
Bizerte Nord	51,55	60,59	98,58	1,62	8,98	بنزرت الشمالية
Zarzouna	45,39	55,16	97,98	2,38	11,62	جزرنية
Bizerte Sud	36,92	37,11	97,94	2,35	16,16	بنزرت الجنوبية
Sedjnene	33,36	40,13	98,50	1,76	16,86	سجنان
Djounine	--	--	--	--	--	جومين
Mateur	29,20	46,05	98,33	3,42	17,77	ماطر
Chezella	--	--	--	--	--	عزالة
Menzel Bourguiba	31,27	45,18	98,04	3,51	16,46	منزل بورقيبة
Tinja	37,12	50,35	98,55	3,47	12,33	تينجة
Utique	--	--	--	--	--	اوتيكة
Ghar El Meleh	29,09	33,06	96,97	3,32	13,43	غار الملح
Menzel Djimil	43,63	43,55	98,15	1,59	10,12	منزل جميل
El Alia	35,04	34,94	97,38	2,77	15,14	العالية
Ras Djibel	36,30	39,52	96,82	2,70	11,65	راس الجبل
Total	39,64	47,10	97,98	2,51	12,80	المجموع
Total Tunisie	45,37	47,64	97,62	2,37	13,00	مجموع الجمهورية

التوزيع النسبي للسكان حسب المؤشرات التربوية حسب الوسط و الجنس (%)

Répartition de la population selon les indicateurs éducationnel, selon le milieu et le sexe (%)

Milieu Communal Masculin

وسط بلدي ذكور

دélégation	نسبة استعمال الإنترنت 10 سنوات فما فوق %	نسبة التدرس بالتعليم العالي Scolarisation au supérieur 19 - 24 ans	نسبة التدرس سنة 14 - 6 scolarisation 6-14 ans	نسبة أمية الشباب سنة 29-15 Analph.jeunes 15-29 ans	نسبة الأمية 10 سنوات فما فوق %Analphabète	المعتدية
Bizerte Nord	54,49	57,32	98,34	1,37	5,13	بنزرت الشمالية
Zarzouna	49,20	54,46	97,69	2,14	7,30	جزرونة
Bizerte Sud	38,98	32,81	97,89	1,60	11,07	بنزرت الجنوبية
Sedjene	37,21	33,04	98,04	1,56	10,01	سجنان
Djoumine	--	--	--	--	--	جومين
Mateur	31,86	44,31	97,88	3,14	12,33	ماطر
Ghezella	--	--	--	--	--	عزلة
Menzel Bourguiba	33,29	38,89	97,56	3,39	11,60	منزل بورقيبة
Tinja	39,61	42,82	98,30	3,71	8,03	تينجة
Utique	--	--	--	--	--	اوتيكة
Ghar El Meleh	31,77	26,65	96,82	3,25	9,51	غار الملح
Menzel Djmil	46,53	37,49	97,80	1,53	6,33	منزل جميل
El Alia	35,68	29,47	96,61	2,55	11,22	العالية
Ras Djibel	38,25	33,79	96,31	2,33	8,04	راس الجبل
Total	42,16	42,61	97,62	2,29	8,49	المجموع
Total Tunisie	48,65	43,03	97,26	2,09	7,99	مجموع الجمهورية

التوزيع النسبي للسكان حسب المؤشرات التربوية حسب الوسط و الجنس (%)

Répartition de la population selon les indicateurs éducationnel , selon le milieu et le sexe (%)

Milieu Communal Féminin

وسط بلدي إناث

دélégation	نسبة استعمال الإنترنت 10 سنوات فما فوق %	نسبة التمدرس بالتعليم العالي Scolarisation au supérieur 19 - 24 ans	نسبة التمدرس سنة 14 - 6 scolarisation 6-14 ans	نسبة أمية الشباب سنة 29-15 Analph.jeunes 15-29 ans	نسبة الأمية 10 سنوات فما فوق %Analphabète	المعتدية
Bizerte Nord	48,65	63,98	98,85	1,87	12,76	بنزرت الشمالية
Zarzouna	41,72	55,85	98,31	2,61	15,79	جزرونة
Bizerte Sud	34,88	41,01	98,00	3,02	21,19	بنزرت الجنوبية
Sedjene	29,65	46,98	98,95	1,94	23,46	سجنان
Djoumine	--	--	--	--	--	جومين
Mateur	26,67	47,74	98,77	3,69	22,96	ماطر
Ghezella	--	--	--	--	--	عزلة
Menzel Bourguiba	29,31	51,22	98,54	3,64	21,15	منزل بورقيبة
Tinja	34,68	58,48	98,81	3,23	16,52	تينجة
Utique	--	--	--	--	--	اوتيك
Ghar El Meleh	26,34	39,24	97,15	3,39	17,45	غار الملح
Menzel Djmil	40,76	49,26	98,53	1,65	13,87	منزل جميل
El Alia	34,38	40,69	98,20	2,98	19,19	العالية
Ras Djibel	34,33	44,86	97,37	3,05	15,31	راس الجبل
Total	37,17	51,51	98,36	2,72	17,04	المجموع
Total Tunisie	42,14	52,27	98,00	2,64	17,92	مجموع الجمهورية

التوزيع النسبي للسكان حسب المؤشرات التربوية حسب الوسط و الجنس (%)

Répartition de la population selon les indicateurs éducationnel , selon le milieu et le sexe (%)

Milieu non Communal Total sexe

وسط غير بلدي مجموع الجنسين

دélégation	نسبة استعمال الإنترنت 10 سنوات فما فوق %	نسبة التدرّس بالتعليم العالي Scolarisation au supérieur 19 - 24 ans	نسبة التدرّس سنة 14 - 6 scolarisation 6-14 ans	نسبة أمية الشباب سنة 29-15 Analph.jeunes 15-29 ans	نسبة الأمية 10 سنوات فما فوق %Analphabète	المعتدية
Bizerte Nord	27,64	33,22	96,99	3,06	23,23	بنزرت الشمالية
Zarzouna	--	--	--	--	--	جزرونة
Bizerte Sud	17,93	26,63	95,60	4,38	27,38	بنزرت الجنوبية
Sedjene	10,56	22,34	90,91	16,21	46,54	سحجان
Djommine	11,86	30,89	95,00	10,46	42,81	جومين
Mateur	12,57	21,04	94,33	6,29	32,73	ماطر
Ghezella	18,05	25,44	94,26	9,72	39,26	عزالة
Menzel Bourguiba	14,54	29,82	94,89	10,12	30,01	منزل بورقيبة
Tinja	14,15	26,90	97,38	8,22	32,60	تينجة
Utique	16,41	26,77	93,51	15,58	35,45	اوتيك
Ghar El Meleh	19,53	21,37	94,31	2,07	18,11	غار الملح
Menzel Djmil	29,87	17,67	95,27	4,08	22,18	منزل جميل
El Alia	19,67	25,95	95,99	8,36	24,50	العالية
Ras Djibel	22,27	31,17	95,47	6,56	21,54	راس الجبل
Total	15,95	25,87	94,16	9,75	34,94	المجموع
Total Tunisie	18,82	27,18	92,53	9,64	32,59	مجموع الجمهورية

التوزيع النسبي للسكان حسب المؤشرات التربوية حسب الوسط و الجنس (%)

Répartition de la population selon les indicateurs éducationnel , selon le milieu et le sexe (%)

Milieu non Communal Masculin

وسط غير بلدي ذكور

المعتدية	نسبة الأمية 10 سنوات فما فوق %Analphabète	نسبة أمية الشباب 15-29 ans	نسبة التمرس 6 - 14 سنة scolarisation	نسبة التمرس بالتعليم العالي 19 - 24 سنة Scolarisation au supérieur	نسبة استعمال الإنترنت 10 سنوات فما فوق % Utilisation internet 10 ans et plus	دélégation
بنزرت الشمالية	17,16	1,57	95,62	27,74	29,83	Bizerte Nord
جزرونة	--	--	--	--	--	Zarzouna
بنزرت الجنوبية	19,83	2,87	95,72	22,76	19,09	Bizerte Sud
سجنان	37,36	11,74	92,45	17,98	11,61	Sedjene
جومين	35,68	9,78	94,96	21,77	11,78	Djommine
ماطر	24,38	5,01	93,46	17,30	13,11	Mateur
عزلة	30,53	7,94	93,55	20,48	19,60	Ghezella
منزل بورقيبة	24,77	8,63	94,79	24,45	14,66	Menzel Bourguiba
تينجة	26,14	7,49	96,63	21,15	14,71	Tinja
اوتيك	30,73	15,54	92,60	23,56	17,47	Utique
غار الملح	13,14	2,27	93,49	15,34	20,06	Ghar El Meleh
منزل جميل	15,33	3,60	95,02	15,24	33,45	Menzel Djmil
العالية	19,97	7,92	94,93	23,06	20,72	El Alia
راس الجبل	16,73	6,78	95,08	25,74	22,95	Ras Djibel
المجموع	27,69	8,22	94,06	20,80	16,93	Total
مجموع الجمهورية	23,15	7,56	92,64	22,60	21,13	Total Tunisie

التوزيع النسبي للسكان حسب المؤشرات التربوية حسب الوسط و الجنس (%)

Répartition de la population selon les indicateurs éducationnel , selon le milieu et le sexe (%)

Milieu non Communal Féminin

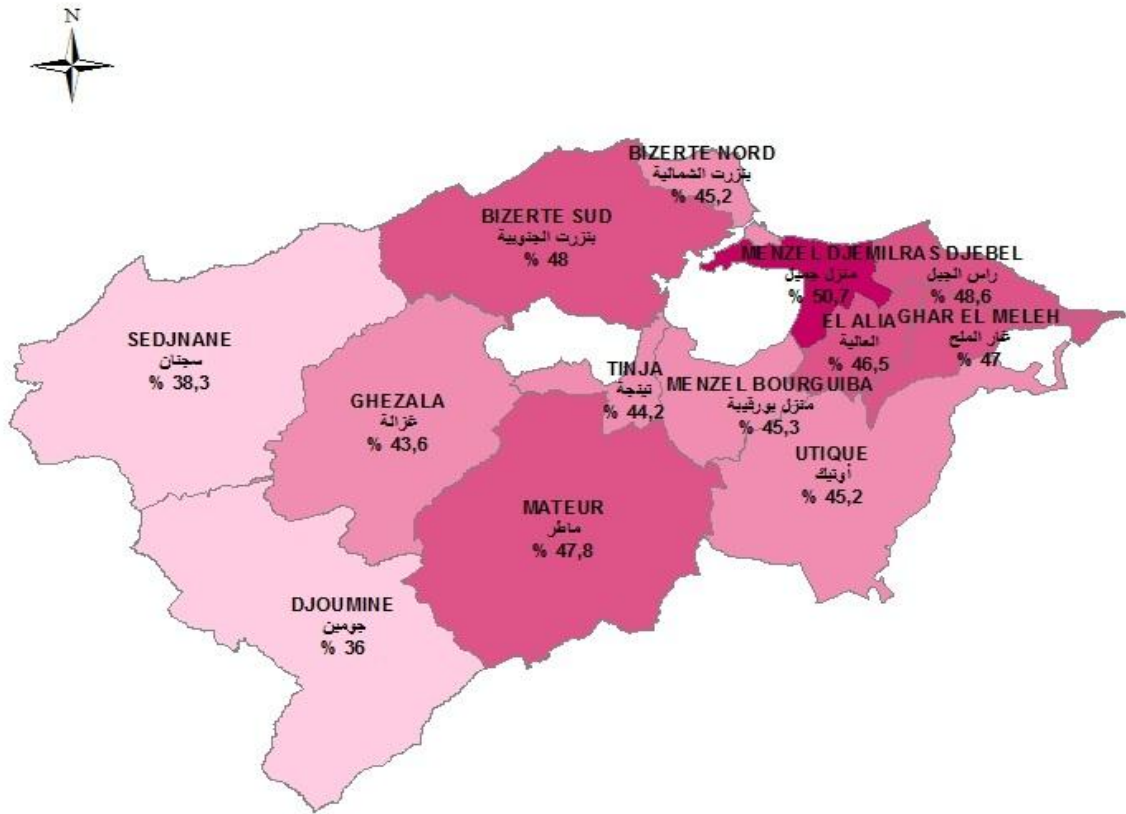
وسط غير بلدي إناث

المعتمدية	نسبة الأمية 10 سنوات فما فوق %Analphabète	نسبة أمية الشباب 29-15 سنة Analph.jeunes 15-29 ans	نسبة التدرس 6 - 14 سنة scolarisation 6-14 ans	نسبة التدرس بالتعليم العالي 19 - 24 سنة 19 - 24 ans Scolarisation au supérieur	نسبة استعمال الإنترنت 10 سنوات فما فوق % Utilisation internet 10 ans et plus
بنزرت الشمالية	30,08	4,88	98,60	39,16	25,16
جزرونة	--	--	--	--	--
بنزرت الجنوبية	35,37	6,00	95,46	30,84	16,70
سحجان	56,01	20,95	89,16	27,15	9,48
جومين	49,98	11,17	95,04	41,05	11,95
حاطر	41,51	7,70	95,28	24,92	12,01
غزالة	48,48	11,72	95,07	31,19	16,41
منزل بورقيبة	35,55	11,67	95,01	35,39	14,40
تبنجة	39,52	8,98	98,19	33,33	13,56
اوتيك	40,50	15,63	94,42	30,16	15,29
غار الملح	23,41	1,86	95,17	27,73	18,96
منزل جميل	29,31	4,59	95,55	20,35	26,14
العالية	29,34	8,82	97,17	28,85	18,54
راس الجبل	26,64	6,33	95,94	36,95	21,55
المجموع	42,53	11,40	94,27	31,39	14,92
مجموع الجمهورية	41,72	11,70	92,41	31,69	16,59

الخصائص الاقتصادية للسكان

**Caractéristiques économiques de la
population**


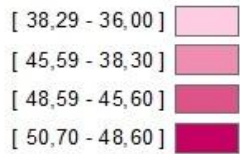
نسبة النشاط (15 سنة فما فوق)
Taux d'activité (15 ans et plus)



البيانات

حدود المعتمديات

نسبة النشاط (%)



التوزيع النسبي للسكان 15 سنة فما فوق حسب النشاط والوسط والجنس (%)
Répartition de la population 15 ans et plus selon l'activité, milieu et sexe (%)

Délégation	Total milien Total sexe		مجموع الجنسين				عدد السكان 15 سنة فما فوق Population 15 ans et plus	المعتدية
	نسبة البطالة taux de chômage	نسبة النشاط taux d'activité	غير النشطين Non actifs	العاطلون Chomeurs	النشيطون المشتغلون Actifs Occupés			
Bizerte Nord	13,17	45,23	37130	4038	26629	67797	بنزرت الشمالية	
Zarzouna	15,27	45,58	10445	1336	7414	19195	جزرونة	
Bizerte Sud	13,70	48,02	21507	2723	17146	41376	بنزرت الجنوبية	
Sedjnene	17,68	38,30	18429	2023	9418	29870	سجنان	
Djounine	12,84	36,04	14057	1017	6904	21978	جومين	
Mateur	15,85	47,82	18967	2754	14624	36345	ماطر	
Chezella	15,98	43,58	12001	1481	7788	21270	غزالة	
Menzel Bourguiba	16,89	45,26	26199	3658	18004	47861	منزل بورقيبة	
Tinja	19,05	44,24	10368	1567	6659	18594	تبنجة	
Utique	7,05	45,25	8092	471	6214	14777	اوتيك	
Ghar El Meleh	6,64	47,04	7729	456	6408	14593	غار الملح	
Menzel Djmil	13,05	50,69	17831	2392	15944	36167	منزل جميل	
El Alia	8,10	46,51	10407	733	8316	19456	العالية	
Ras Djbel	5,81	48,64	22605	1244	20161	44010	راس الجبل	
Total	13,11	45,59	235767	25893	171629	433289	المجموع	
Total Tunisie	14,82	46,55	4442935	573315	3295965	8312215	مجموع الجمهورية	

التوزيع النسبي للسكان 15 سنة فما فوق حسب النشاط و الوسط و الجنس (%)
Répartition de la population 15 ans et plus selon l'activité, milieu et sexe (%)

Délégation	Total Masculin		Total milien		مجموع الذكور		مجموع الواسطين		عدد السكان 15 سنة فما فوق Population 15 ans et plus	المستعمية
	نسبة البطالة taux de chômage	نسبة النشاط taux d'activité	غير النشطين Non actifs	العاطلون Chomeurs	النشيطون المشتغون Actifs Occupés	مجموع التوزيع	مجموع الواسطين			
Bizerte Nord	10,53	62,00	12722	2186	18568	33476	الشمالية			
Zarzouna	12,76	61,20	3642	733	5011	9386	حزرونة			
Bizerte Sud	11,16	69,31	6413	1617	12868	20898	بئزرت الجنوبية			
Sedjene	14,85	63,18	5542	1412	8099	15053	سجنان			
Djounine	10,18	63,55	4012	712	6284	11008	جوسين			
Mateur	14,49	66,03	6114	1722	10163	17999	ماطر			
Ghezella	14,08	64,18	3897	983	6000	10880	غزالة			
Menzel Bourguiba	15,49	60,28	9342	2197	11984	23523	منزل بورقيبة			
Tinja	17,45	59,23	3750	951	4499	9200	تينجة			
Utique	5,48	71,42	2191	300	5173	7664	اوتيك			
Ghar El Meleh	4,58	72,77	2024	248	5161	7433	غز الملح			
Menzel Djmil	11,06	67,84	5775	1348	10837	17960	منزل جميل			
El Alia	6,06	68,29	3162	413	6400	9975	العالية			
Ras Djbel	3,99	68,89	6865	606	14595	22066	راس الجبل			
Total	10,94	65,15	75451	15428	125642	216521	المجموع			
Total Tunisie	11,43	65,47	1413313	306143	2373263	4092719	مجموع الجمهورية			

التوزيع النسبي للسكان 15 سنة فما فوق حسب النشاط و الوسط و الجنس (%)
Répartition de la population 15 ans et plus selon l'activité, milieu et sexe (%)

Délégation	Total Féminin Total milieu		مجموع الإناث مجموع الوسطين						عدد السكان 15 سنة فما فوق Population 15 ans et plus	المعمدية
	نسبة البطالة taux de chômage	نسبة النشاط taux d'activité	غير النشطين Non actifs	العاطلون Chomeurs	النشيطون المشتغون Actifs Occupés	التوزيع النسبي للسكان 15 سنة فما فوق Population 15 ans et plus				
Bizerte Nord	18,68	28,88	24408	1852	8061	34321	بيزرت الشمالية			
Zarzouna	20,06	30,64	6803	603	2403	9809	جزرونة			
Bizerte Sud	20,54	26,29	15094	1106	4278	20478	بيزرت الجنوبية			
Sedjnene	31,66	13,03	12887	611	1319	14817	سجان			
Djounine	32,97	8,43	10045	305	620	10970	جورمين			
Mateur	18,79	29,94	12853	1032	4461	18346	ماطر			
Ghezella	21,78	22,01	8104	498	1788	10390	غزالة			
Menzel Bourguiba	19,53	30,74	16857	1461	6020	24338	منزل بورقيبة			
Tinja	22,19	29,55	6618	616	2160	9394	تينجة			
Utique	14,11	17,04	5901	171	1041	7113	أوتيك			
Ghar El Meleh	14,30	20,32	5705	208	1247	7160	غار الملح			
Menzel Djmil	16,97	33,78	12056	1044	5107	18207	منزل جميل			
El Alia	14,31	23,58	7245	320	1916	9481	العالية			
Ras Djbel	10,28	28,27	15740	638	5566	21944	راس الجبل			
Total	18,54	26,04	160316	10465	45987	216768	المجموع			
Total Tunisie	22,45	28,20	3029622	267172	922702	4219496	مجموع الجمهورية			

التوزيع النسبي للسكان 15 سنة فما فوق حسب النشاط و الوسط و الجنس (%)
 Répartition de la population 15 ans et plus selon l'activité, milieu et sexe (%)
 Milieu Communal Total sexe
 وسط بلدي مجموع الجنسين

Delegation	نسبة البطالة taux de chômage	نسبة النشاط taux d'activité	غير النشطين Non actifs	العاطلون Chomeurs	النشيطون المشتغلون Actifs Occupés	عدد السكان 15 سنة فما فوق Population 15 ans et plus	المعمدية
Bizerte Nord	13,26	45,41	35538	3919	25644	65101	بئزرت الشمالية
Zarzouma	15,27	45,58	10445	1336	7414	19195	جزرونة
Bizerte Sud	12,33	50,86	10648	1359	9663	21670	بئزرت الجنوبية
Sedjene	15,67	48,62	2118	314	1690	4122	سجان
Djounine	--	--	--	--	--	--	جومين
Mateur	16,82	49,33	12724	2083	10304	25111	ماطر
Ghezella	--	--	--	--	--	--	غزالة
Menzel Bourguiba	17,85	45,02	23258	3399	15648	42305	منزل بورقيبة
Tinja	19,40	44,08	9422	1441	5985	16848	تينجة
Utique	--	--	--	--	--	--	اوتيكة
Ghar El Meleh	7,94	46,06	4219	286	3316	7821	غار الملح
Menzel Djmil	13,43	49,54	16008	2111	13606	31725	منزل جميل
El Alia	8,41	45,13	7201	498	5426	13125	العالية
Ras Djbel	6,05	49,22	18530	1086	16878	36494	راس الجبل
Total	13,37	47,05	150111	17832	115574	283517	المجموع
Total Tunisie	14,39	49,16	2883131	401264	2386425	5670820	مجموع الجمهورية

التوزيع النسبي للسكان 15 سنة فما فوق حسب النشاط و الوسط و الجنس (%)
Répartition de la population 15 ans et plus selon l'activité, milieu et sexe (%)

Milieu Communal Masculin

وسط بلدي ذكور

Délégation	نسبة البطالة taux de chômage	نسبة النشاط taux d'activité	غير النشطين Non actifs	العاطلون Chomeurs	النشيطون المشتغلون Actifs Occupés	عدد السكان 15 سنة فما فوق Population 15 ans et plus	المتمدينة
Bizerte Nord	10,55	61,79	12244	2090	17714	32048	بنزرت الشمالية
Zarzouna	12,76	61,20	3642	733	5011	9386	جزرونة
Bizerte Sud	9,31	70,37	3190	705	6871	10766	بنزرت الجنوبية
Sedjene	9,98	67,04	670	136	1227	2033	سجان
Djounine	--	--	--	--	--	--	جومين
Mateur	15,57	65,95	4171	1258	6821	12250	ماطر
Chezella	--	--	--	--	--	--	غزالة
Menzel Bourguiba	16,50	59,23	8428	2021	10227	20676	منزل بورقيبة
Tinja	17,65	58,18	3470	852	3975	8297	تينية
Utique	--	--	--	--	--	--	اوتيك
Ghar El Meleh	5,13	69,89	1184	141	2607	3932	غار الملح
Menzel Djmil	10,99	66,57	5248	1149	9303	15700	منزل جميل
El Alia	6,27	67,49	2180	284	4244	6708	العالية
Ras Djbel	4,14	68,76	5701	519	12031	18251	راس الجبل
Total	11,00	64,20	50128	9888	80031	140047	المجموع
Total Tunisie	10,88	66,26	945499	201912	1654497	2801908	مجموع الجمهورية

التوزيع النسبي للسكان 15 سنة فما فوق حسب النشاط و الوسط و الجنس (%)
Répartition de la population 15 ans et plus selon l'activité, milieu et sexe (%)

Milieu Communal Féminin

وسط بلدي إناث

Délégation	نسبة البطالة taux de chômage	نسبة النشاط taux d'activité	غير النشطين Non actifs	العاطلون Chomeurs	النشيطون المشتغلون Actifs Occupés	عدد السكان 15 سنة فما فوق Population 15 ans et plus	المتمدينة
Bizerte Nord	18,74	29,52	23294	1829	7930	33053	بنزرت الشمالية
Zarzouna	20,06	30,64	6803	603	2403	9809	جزرونة
Bizerte Sud	18,98	31,60	7458	654	2792	10904	بنزرت الجنوبية
Sedjene	27,77	30,68	1448	178	463	2089	سجان
Djounine	--	--	--	--	--	--	جومين
Mateur	19,15	33,50	8553	825	3483	12861	ماطر
Chezella	--	--	--	--	--	--	غزالة
Menzel Bourguiba	20,27	31,44	14830	1378	5421	21629	منزل بورقيبة
Tinja	22,66	30,39	5952	589	2010	8551	تينية
Utique	--	--	--	--	--	--	اوتيك
Ghar El Meleh	16,98	21,96	3035	145	709	3889	غار الملح
Menzel Djmil	18,27	32,85	10760	962	4303	16025	منزل جميل
El Alia	15,33	21,75	5021	214	1182	6417	العالية
Ras Djbel	10,47	29,68	12829	567	4847	18243	راس الجبل
Total	18,27	30,31	99983	7944	35543	143470	المجموع
Total Tunisie	21,41	32,46	1937632	199352	731928	2868912	مجموع الجمهورية

التوزيع النسبي للسكان 15 سنة فما فوق حسب النشاط و الوسط و الجنس (%)
Répartition de la population 15 ans et plus selon l'activité, milieu et sexe (%)

Délégation	Total Milieu Total sexe		وسط غير بلدي مجموع الجنسين					عدد السكان 15 سنة فما فوق Population 15 ans et plus	المتمدينة
	نسبة البطالة taux de chômage	نسبة النشاط taux d'activité	غير النشطين Non actifs	العاطلون Chomeurs	النشيطون المشتغلون Actifs Occupés	نسبة البطالة taux de chômage			
Bizerte Nord	10,78	40,97	1592	119	985	2696	الشمالية		
Zarzouna	--	--	--	--	--	--	جزرنة		
Bizerte Sud	15,42	44,89	10859	1364	7483	19706	بنزرت الجنوبية		
Sedjene	18,11	36,65	16311	1709	7728	25748	سجان		
Djounine	12,84	36,04	14057	1017	6904	21978	جوسين		
Mateur	13,44	44,43	6243	671	4320	11234	ماطر		
Chezella	15,98	43,58	12001	1481	7788	21270	غزالنة		
Menzel Bourguiba	9,90	47,07	2941	259	2356	5556	منزل بورقيبة		
Tinja	15,75	45,79	946	126	674	1746	نتيجة		
Utique	7,05	45,25	8092	471	6214	14777	اوتيك		
Ghar El Meleh	5,21	48,17	3510	170	3092	6772	غر الملح		
Menzel Djmil	10,73	58,94	1823	281	2338	4442	منزل جميل		
El Alia	7,52	49,36	3206	235	2890	6331	العالية		
Ras Djbel	4,59	45,78	4075	158	3283	7516	راس الجبل		
Total	12,57	42,81	85656	8061	56055	149772	المجموع		
Total Tunisie	15,91	40,95	1559804	172051	909540	2641395	المجموع الجمهورية		

التوزيع النسبي للسكان 15 سنة فما فوق حسب النشاط و الوسط و الجنس (%)
Répartition de la population 15 ans et plus selon l'activité, milieu et sexe (%)

Milieu non Communal Masculin

وسط غير بلدي ذكور

Délégation	نسبة البطالة taux de chômage	نسبة النشاط taux d'activité	غير النشطين Non actifs	العاطلون Chomeurs	النشيطون المشتغون Actifs Occupés	عدد السكان 15 سنة فما فوق Population 15 ans et plus	المتمدينة
Bizerte Nord	10,11	66,53	478	96	854	1428	بيزرت الشمالية
Zarzouna	--	--	--	--	--	--	جزرونة
Bizerte Sud	13,20	68,19	3223	912	5997	10132	بيزرت الجنوبية
Sedjene	15,66	62,58	4872	1276	6872	13020	سجان
Djounine	10,18	63,55	4012	712	6284	11008	جورمين
Mateur	12,19	66,20	1943	464	3342	5749	ماطر
Chezela	14,08	64,18	3897	983	6000	10880	غزالة
Menzel Bourguiba	9,11	67,90	914	176	1757	2847	منزل بورقيبة
Tinja	15,89	68,88	280	99	524	903	تبنجة
Utique	5,48	71,42	2191	300	5173	7664	اوتيك
Ghar El Meleh	4,02	76,01	840	107	2554	3501	غار الملح
Menzel Djmil	11,48	76,64	527	199	1534	2260	منزل جميل
El Alia	5,65	69,94	982	129	2156	3267	العالية
Ras Djbel	3,28	69,49	1164	87	2564	3815	راس الجبل
Total	10,83	66,89	25323	5540	45611	76474	المجموع
Total Tunisie	12,66	63,76	467814	104231	718766	1290811	مجموع الجمهورية

التوزيع النسبي للسكان 15 سنة فما فوق حسب النشاط والوسط والجنس (%)
Répartition de la population 15 ans et plus selon l'activité, milieu et sexe (%)

Milieu non Communal Féminin

وسط غير بلدي إناث

Délegation	نسبة البطالة taux de chômage	نسبة النشاط taux d'activité	غير النشطين Non actifs	العاطلون Chomeurs	النشيطون المشتغلون Actifs Occupés	عدد السكان 15 سنة فما فوق Population 15 ans et plus	المعتدية
Bizerte Nord	14,94	12,21	1114	23	131	1268	بيزرت الشمالية
Zarzouna	--	--	--	--	--	--	جزرونة
Bizerte Sud	23,32	20,24	7636	452	1486	9574	بيزرت الجنوبية
Sedjhene	33,59	10,13	11439	433	856	12728	سجنان
Djommine	32,97	8,43	10045	305	620	10970	جومين
Mateur	17,47	21,61	4300	207	978	5485	ماطر
Chezella	21,78	22,01	8104	498	1788	10390	غزالة
Menzel Bourguiba	12,17	25,18	2027	83	599	2709	منزل بورقيبة
Tinja	15,25	21,02	666	27	150	843	تبنجة
Utique	14,11	17,04	5901	171	1041	7113	اوتيك
Ghar El Meleh	10,48	18,37	2670	63	538	3271	غار الملح
Menzel Djmil	9,26	40,60	1296	82	804	2182	منزل جميل
El Alia	12,62	27,42	2224	106	734	3064	العالية
Ras Djbel	8,99	21,35	2911	71	719	3701	راس الجبل
Total	19,44	17,69	60333	2521	10444	73298	المجموع
Total Tunisie	20,20	19,15	1091990	67820	190774	1350584	مجموع الجمهورية

التوزيع النسبي للسكان المشتغلين 15 سنة فما فوق حسب المستوى التعليمي و الوسط و الجنس (%)
Répartition des occupés 15 ans et plus selon le niveau d'instruction, milieu et sexe (%)

Délégation	Total milieu Total sexe					المشتغلون 15 سنة فما فوق les occupés 15ans et plus	المعتمدية
	عالي Supérieur	ثانوي Secondaire	ابتدائي Primaire	لا شيء Néant	المشتغلون 15 سنة فما فوق les occupés 15ans et plus		
Bizerte Nord	31,93	43,86	20,25	3,96	26629	بنزرت الشمالية	
Zarzouna	18,05	50,69	25,67	5,58	7414	جرزونة	
Bizerte Sud	10,66	42,14	36,11	11,09	17146	بنزرت الجنوبية	
Sedjnene	8,20	30,32	29,87	31,61	9418	سحجان	
Djoumine	5,10	24,80	33,13	36,98	6904	جومين	
Mateur	12,28	45,06	30,35	12,32	14624	ماطر	
Ghezella	5,71	33,70	34,29	26,29	7788	غزالة	
Menzel Bourguiba	14,85	41,48	33,44	10,22	18004	منزل بورقيبة	
Tinja	15,77	44,13	33,11	6,99	6659	تينجة	
Utique	6,10	29,88	35,58	28,45	6214	اوتيك	
Ghar El Meleh	9,57	36,06	47,14	7,23	6408	غار الملح	
Menzel Djmil	16,92	44,35	32,77	5,97	15944	منزل جميل	
El Alia	12,23	38,83	37,96	10,98	8316	العالية	
Ras Djbel	15,96	37,45	39,50	7,09	20161	راس الجبل	
Total	15,55	40,13	32,34	11,99	171629	المجموع	
Total Tunisie	20,70	38,62	30,43	10,25	3295965	مجموع الجمهورية	

التوزيع النسبي للسكان المشتغلين 15 سنة فما فوق حسب المستوى التعليمي و الوسط و الجنس (%)
Répartition des occupés 15 ans et plus selon le niveau d'instruction, milieu et sexe (%)

Délégation	مجموع الذكور مجموع الواسطين					المشتغلون 15 سنة فما فوق les occupés 15ans et plus	المعمدية
	عالي Supérieur	ثانوي Secondaire	ابتدائي Primaire	لا شيء Néant	المشتغلون 15 سنة فما فوق		
Bizerte Nord	26,49	46,28	23,01	4,22	18568	بنزرت الشمالية	
Zarzouna	14,07	51,93	28,82	5,19	5011	جرزونة	
Bizerte Sud	7,41	41,44	39,46	11,70	12868	بنزرت الجنوبية	
Sedjene	5,66	30,14	31,84	32,37	8099	سحجان	
Djoumine	3,31	23,63	34,21	38,84	6284	جومين	
Mateur	10,05	41,76	35,13	13,07	10163	ماطر	
Ghezella	3,48	31,75	37,42	27,35	6000	غزالة	
Menzel Bourguiba	11,87	40,77	36,47	10,90	11984	منزل بورقيبة	
Tinja	12,94	43,62	36,06	7,38	4499	تينجة	
Utique	4,14	28,66	36,95	30,25	5173	اوتيك	
Ghar El Meleh	6,96	35,25	49,87	7,92	5161	غار الملح	
Menzel Djmil	13,95	44,44	35,93	5,68	10837	منزل جميل	
El Alia	9,17	39,05	40,08	11,70	6400	العالية	
Ras Djbel	12,93	37,07	42,61	7,39	14595	راس الجبل	
Total	11,97	39,38	35,41	13,24	125642	المجموع	
Total Tunisie	16,42	39,76	33,86	9,96	2373263	مجموع الجمهورية	

التوزيع النسبي للسكان المشتغلين 15 سنة فما فوق حسب المستوى التعليمي و الوسط و الجنس (%)
Répartition des occupés 15 ans et plus selon le niveau d'instruction, milieu et sexe (%)

Délégation	Total Féminin Total milieu					المشتغلون 15 سنة فما فوق les occupés 15ans et plus	المعتدية
	عالي Supérieur	ثانوي Secondaire	ابتدائي Primaire	لا شيء Néant	المشتغلون 15 سنة فما فوق les occupés 15ans et plus		
Bizerte Nord	44,46	38,28	13,89	3,36	8061	بنزرت الشمالية	
Zarzouna	26,35	48,13	19,11	6,41	2403	جزرونة	
Bizerte Sud	20,45	44,25	26,04	9,26	4278	بنزرت الجنوبية	
Sedjnene	23,81	31,39	17,82	26,99	1319	سجان	
Djoumine	23,23	36,61	22,10	18,06	620	جومين	
Mateur	17,38	52,58	19,44	10,61	4461	ماطر	
Chezella	13,19	40,25	23,81	22,75	1788	عزالة	
Menzel Bourguiba	20,80	42,91	27,43	8,87	6020	منزل بورقيبة	
Tinja	21,68	45,21	26,96	6,16	2160	تينجة	
Utique	15,85	35,93	28,72	19,50	1041	اوتيكة	
Ghar El Meleh	20,37	39,45	35,85	4,33	1247	غار الملح	
Menzel Djmil	23,20	44,14	26,08	6,58	5107	منزل جميل	
El Alia	22,44	38,10	30,90	8,56	1916	العالية	
Ras Djbel	23,91	38,45	31,35	6,29	5566	راس الجبل	
Total	25,33	42,17	23,93	8,57	45987	المجموع	
Total Tunisie	31,72	35,67	21,61	11,00	922702	مجموع الجمهورية	

التوزيع النسبي للسكان المشتغلين 15 سنة فما فوق حسب المستوى التعليمي و الوسط و الجنس (%)
Répartition des occupés 15 ans et plus selon le niveau d'instruction, milieu et sexe (%)

Délégation	Milieu Communal					المشتغلون 15 سنة فما فوق les occupés 15ans et plus	المعتدية
	عالي Supérieur	ثانوي Secondaire	ابتدائي Primaire	لا شيء Néant	مجموع الجنسين وسط بلدي		
Bizerte Nord	32,88	44,26	19,25	3,61	25644	بنزرت الشمالية	
Zarzouna	18,05	50,69	25,67	5,58	7414	جزرونة	
Bizerte Sud	14,40	48,13	28,46	9,01	9663	بنزرت الجنوبية	
Sedjene	25,15	44,02	25,21	5,62	1690	سجان	
Djoumine	--	--	--	--	--	جومين	
Mateur	15,95	49,26	25,82	8,97	10304	ماطر	
Chezella	--	--	--	--	--	عزالة	
Menzel Bourguiba	16,22	43,43	31,68	8,67	15648	منزل بورقيبة	
Tinja	17,13	45,55	31,86	5,46	5985	تينجة	
Utique	--	--	--	--	--	اوتيك	
Ghar El Meleh	13,90	40,71	38,36	7,03	3316	غار الملح	
Menzel Djmil	18,72	45,38	31,41	4,49	13606	منزل جميل	
El Alia	15,38	40,45	36,10	8,08	5426	العالية	
Ras Djbel	17,43	39,04	37,77	5,75	16878	راس الجبل	
Total	20,40	44,48	28,92	6,20	115574	المجموع	
Total Tunisie	25,49	41,51	26,87	6,13	2386425	مجموع الجمهورية	

التوزيع النسبي للسكان المشتغلين 15 سنة فما فوق حسب المستوى التعليمي و الوسط و الجنس (%)
Répartition des occupés 15 ans et plus selon le niveau d'instruction, milieu et sexe (%)

Milieu Communal Masculin

وسط بلدي نكور

Delegation	عالي Supérieur	ثانوي Secondaire	ابتدائي Primaire	لا شيء Néant	المشتغلون 15 سنة فما فوق les occupés 15ans et plus	المعمدية
Bizerte Nord	27,50	46,98	21,76	3,76	17714	بنزرت الشمالية
Zarzouna	14,07	51,93	28,82	5,19	5011	جرزونة
Bizerte Sud	10,48	49,98	30,67	8,88	6871	بنزرت الجنوبية
Sedjene	20,29	45,72	28,77	5,22	1227	سجنان
Djoumine	--	--	--	--	--	جومين
Mateur	13,75	46,90	30,01	9,34	6821	ماطر
Ghezella	--	--	--	--	--	غزالة
Menzel Bourguiba	13,22	43,21	34,69	8,88	10227	منزل بورقيبة
Tinja	14,24	45,64	34,62	5,51	3975	تينجة
Utique	--	--	--	--	--	اوتيك
Ghar El Meleh	10,78	41,16	40,47	7,59	2607	غار الملح
Menzel Djmil	15,38	45,62	34,58	4,42	9303	منزل جميل
El Alia	11,27	41,17	38,72	8,84	4244	العالية
Ras Djbel	14,35	39,06	40,81	5,78	12031	راس الجبل
Total	16,64	45,13	31,93	6,30	80031	المجموع
Total Tunisie	20,80	43,39	30,08	5,73	1654497	مجموع الجمهورية

التوزيع النسبي للسكان المشتغلين 15 سنة فما فوق حسب المستوى التعليمي و الوسط و الجنس (%)
Répartition des occupés 15 ans et plus selon le niveau d'instruction, milieu et sexe (%)

Milieu Communal Féminin

وسط بلدي إناث

المعتمدية	المشتغلون 15 سنة فما فوق les occupés 15ans et plus	لا شيء Néant	ابتدائي Primaire	ثانوي Secondaire	عالي Supérieur	المعتمدية
بنزرت الشمالية	7930	3,27	13,65	38,19	44,90	Bizerte Nord
جرزونة	2403	6,41	19,11	48,13	26,35	Zarzouna
بنزرت الجنوبية	2792	9,35	23,03	43,59	24,03	Bizerte Sud
سحجان	463	6,70	15,77	39,52	38,01	Sedjene
جومين	--	--	--	--	--	Djoumine
ماطر	3483	8,24	17,63	53,89	20,24	Mateur
غزالة	--	--	--	--	--	Ghezella
منزل بورقيبة	5421	8,28	25,99	43,85	21,88	Menzel Bourguiba
تينجة	2010	5,37	26,42	45,37	22,84	Tinja
اوتيك	--	--	--	--	--	Utique
غار الملح	709	4,94	30,61	39,07	25,39	Ghar El Meleh
منزل جميل	4303	4,65	24,56	44,85	25,94	Menzel Djmil
العالية	1182	5,33	26,67	37,85	30,14	El Alia
راس الجبل	4847	5,70	30,23	39,00	25,07	Ras Djbel
المجموع	35543	5,97	22,13	43,03	28,86	Total
مجموع الجمهورية	731928	7,04	19,62	37,26	36,08	Total Tunisie

التوزيع النسبي للسكان المشتغلين 15 سنة فما فوق حسب المستوى التعليمي و الوسط و الجنس (%)
Répartition des occupés 15 ans et plus selon le niveau d'instruction, milieu et sexe (%)

Milieu non Communal Total sexe وسط غير بلدي مجموع الجنسين

المعتمدية	المشتغلون 15 سنة فما فوق les occupés 15ans et plus	لا شيء Néant	ابتدائي Primaire	ثانوي Secondaire	عالي Supérieur	المعتمدية
بنزرت الشمالية	985	13,17	46,30	33,43	7,09	Bizerte Nord
جزرونة	--	--	--	--	--	Zarzouna
بنزرت الجنوبية	7483	13,76	46,00	34,40	5,84	Bizerte Sud
سحجان	7728	37,30	30,89	27,32	4,49	Sedjene
جومين	6904	36,98	33,13	24,80	5,10	Djoumine
ماطر	4320	20,30	41,13	35,02	3,54	Mateur
غزالة	7788	26,29	34,29	33,70	5,71	Ghezella
منزل بورقيبة	2356	20,49	45,18	28,55	5,77	Menzel Bourguiba
تينجة	674	20,54	44,20	31,55	3,72	Tinja
اوتيك	6214	28,45	35,58	29,88	6,10	Utique
غزل الملح	3092	7,44	56,57	31,08	4,92	Ghar El Meleh
منزل جميل	2338	14,55	40,69	38,34	6,42	Menzel Djmil
العالية	2890	16,42	41,46	35,79	6,33	El Alia
راس الجبل	3283	13,95	48,39	29,26	8,40	Ras Djbel
المجموع	56055	23,92	39,39	31,15	5,54	Total
مجموع الجمهورية	909540	21,06	39,78	31,01	8,14	Total Tunisie

التوزيع النسبي للسكان المشتغلين 15 سنة فما فوق حسب المستوى التعليمي و الوسط و الجنس (%)
Répartition des occupés 15 ans et plus selon le niveau d'instruction, milieu et sexe (%)

Milieu non Communal Masculin

وسط غير بلدي نكور

المعتدية	المشتغلون 15 سنة فما فوق	لا شيء	ابتدائي	ثانوي	عالي	المشتغلون 15 سنة فما فوق	المستعمدية
المستعمدية	les occupés 15ans et plus	Néant	Primaire	Secondaire	Supérieur	المشتغلون 15 سنة فما فوق	
بنزرت الشمالية	854	13,80	49,01	31,81	5,38		
جزرونة	--	--	--	--	--		
بنزرت الجنوبية	5997	14,92	49,54	31,65	3,89		
سحجان	6872	37,21	32,38	27,36	3,04		
جومين	6284	38,84	34,21	23,63	3,31		
ماطر	3342	20,67	45,59	31,26	2,48		
غزالة	6000	27,35	37,42	31,75	3,48		
منزل بورقيبة	1757	22,64	46,81	26,56	3,98		
تبنجة	524	21,61	47,04	28,30	3,06		
اوتيك	5173	30,25	36,95	28,66	4,14		
غار الملح	2554	8,26	59,48	29,21	3,05		
منزل جميل	1534	13,31	44,10	37,31	5,28		
العالية	2156	17,34	42,74	34,86	5,05		
راس الجبل	2564	14,98	51,05	27,73	6,24		
المجموع	45611	25,41	41,53	29,30	3,76		
مجموع الجمهورية	718766	19,70	42,58	31,39	6,33		

التوزيع النسبي للسكان المشتغلين 15 سنة فما فوق حسب المستوى التعليمي و الوسط و الجنس (%)

Répartition des occupés 15 ans et plus selon le niveau d'instruction, milieu et sexe (%)

Milieu non Communal Féminin

وسط غير بلدي إناث

Delegation	عالي Supérieur	ثانوي Secondaire	ابتدائي Primaire	لا شيء Néant	المشتغلون 15 سنة فما فوق les occupés 15ans et plus	المعمدية
Bizerte Nord	18,18	43,94	28,79	9,09	131	بنزرت الشمالية
Zarzouna	--	--	--	--	--	جرزونة
Bizerte Sud	13,73	45,49	31,70	9,08	1486	بنزرت الجنوبية
Sedjene	16,12	26,99	18,93	37,97	856	سجان
Djounine	23,23	36,61	22,10	18,06	620	جومين
Mateur	7,16	47,90	25,90	19,04	978	ماطر
Ghezella	13,19	40,25	23,81	22,75	1788	غزالة
Menzel Bourguiba	11,02	34,39	40,40	14,19	599	منزل بورقيبة
Tinja	6,04	42,95	34,23	16,78	150	تينجة
Utique	15,85	35,93	28,72	19,50	1041	اوتيك
Ghar El Meleh	13,75	39,96	42,75	3,53	538	غار الملح
Menzel Djmil	8,58	40,30	34,20	16,92	804	منزل جميل
El Alia	10,07	38,50	37,69	13,74	734	العالية
Ras Djbel	16,11	34,72	38,89	10,28	719	راس الجبل
Total	13,30	39,21	30,07	17,42	10444	المجموع
Total Tunisie	14,96	29,60	29,25	26,19	190774	مجموع الجمهورية

التوزيع النسبي للسكان المشتغلين 15 سنة فما فوق حسب قطاع النشاط والوسط والجنس (%)
Répartition des occupés 15 ans et plus selon le secteur d'activité, milieu et sexe (%)

Délégation	Total milieu Total sexe		مجموع الجنسين										المعممية
	غير مصرح به Non Declare	خدمات أخرى Autres services	التربية و الصحة والخدمات الإدارية Education, Santé et services administratifs	النقل و المواصلات Transport	التجارة Commerce	البناء و الإحتفال العامة Bâtiment et travaux publiques	الصناعات المعملية Industrielle manufacturière	المناجم و الطاقة Mines et énergie	الزراعة و الصيد البحري Agriculture et peche	المشتغلون 15 سنة فما فوق les occupés 15ans et plus			
Bizerte Nord	0,29	9,24	37,98	6,95	13,51	8,22	20,18	1,29	2,34	26629	بنزرت الشمالية		
Zarzouna	0,23	8,08	26,17	4,24	12,09	10,19	35,04	1,05	2,91	7414	جزرونة		
Bizerte Sud	0,12	6,46	23,45	5,25	9,79	18,50	27,42	1,75	7,27	17146	بنزرت الجنوبية		
Sedjene	0,21	3,39	22,15	3,21	8,95	28,35	7,24	0,69	25,82	9418	سجنان		
Djounine	0,17	2,75	11,17	1,55	5,23	26,08	7,00	0,61	45,44	6904	جوسين		
Mateur	0,23	5,34	17,98	3,77	11,50	8,98	34,14	0,81	17,26	14624	ماطر		
Ghezella	0,06	2,84	12,99	2,27	6,21	20,99	18,73	1,09	34,80	7788	غزاله		
Menzel Bourguiba	0,22	5,75	22,28	3,23	10,94	9,82	41,91	1,19	4,66	18004	منزل بورقيبة		
Tinja	0,26	4,80	26,43	4,08	8,53	9,56	39,43	1,62	5,28	6659	تنجة		
Utique	0,19	2,90	9,78	3,31	8,03	7,21	24,72	1,42	42,45	6214	اوتيك		
Ghar El Meleh	0,09	3,29	11,66	6,43	8,15	9,02	21,21	0,84	39,31	6408	غار الملح		
Menzel Djmil	0,12	5,19	21,19	3,75	9,73	14,38	36,27	1,10	8,26	15944	منزل جميل		
El Alia	0,18	3,50	14,31	6,10	9,96	15,65	27,38	0,85	22,07	8316	العالية		
Ras Djbel	0,17	4,85	16,00	2,43	9,07	19,67	34,09	0,73	12,99	20161	راس الجبل		
Total	0,19	5,55	21,85	4,24	10,08	14,29	28,14	1,10	14,57	171629	المجموع		
Total Tunisie	0,16	11,75	25,15	4,87	13,15	14,45	18,29	1,71	10,47	3295965	المجموع الجمهورية		

التوزيع النسبي للسكان المشتغلين 15 سنة فما فوق حسب قطاع النشاط والوسط والجنس (%)
Répartition des occupés 15 ans et plus selon le secteur d'activité, milieu et sexe (%)

Délégation	Total Masculin Total milieu													
	غير مصرح به Non Déclaré	خدمات أخرى Autres services	التربية و الصحة والخدمات الإدارية Education, Santé et services administratifs	النقل و المواصلات Transport	التجارة Commerce	البناء و الأشغال العامة Batiment et travaux publiques	الصناعات المعملية Industrie manufacturière	المناجم و الطاقة Mines et énergie	الزراعة و الصيد البحري Agriculture et peche	المشتغلون 15 سنة فما فوق les occupés 15ans et plus				
Bizerte Nord	0,24	9,17	31,38	9,44	15,66	11,43	17,85	1,61	3,22	18568	بنزرت الشمالية			
Zarzouna	0,18	7,98	25,32	6,01	13,71	14,79	26,44	1,38	4,19	5011	جزرونة			
Bizerte Sud	0,12	5,64	22,36	6,71	10,82	24,36	18,73	2,14	9,14	12868	بنزرت الجنوبية			
Sedjene	0,15	3,11	20,41	3,65	9,25	32,37	4,62	0,77	25,68	8099	سجنان			
Djounine	0,14	1,80	9,68	1,66	5,17	27,94	4,71	0,65	48,25	6284	جوهين			
Mateur	0,18	5,46	17,27	5,23	14,53	12,48	21,60	1,07	22,19	10163	ماطر			
Ghezella	0,03	2,63	13,07	2,88	7,07	26,70	9,18	1,33	37,10	6000	غزالة			
Menzel Bourguib:	0,19	5,81	20,37	4,66	13,47	14,39	33,28	1,60	6,23	11984	منزل بورقيبة			
Tinja	0,27	4,60	23,47	5,71	9,00	13,98	33,58	2,20	7,20	4499	تبنجة			
Utique	0,17	2,82	9,20	3,83	8,58	8,48	17,35	1,53	48,04	5173	اوتيك			
Ghar El Meleh	0,06	3,06	9,67	7,67	8,97	10,98	10,73	0,95	47,91	5161	غر الملح			
Menzel Djmil	0,12	5,42	20,01	5,13	10,99	20,84	25,35	1,49	10,66	10837	منزل جميل			
El Alia	0,19	3,77	11,88	7,75	11,05	19,94	17,20	0,98	27,25	6400	العالية			
Ras Djebel	0,14	5,38	13,54	3,18	10,43	26,58	22,27	0,94	17,55	14595	راس الجبل			
Total	0,16	5,35	19,22	5,53	11,39	19,12	19,51	1,36	18,36	125642	المجموع			
Total Tunisie	0,13	11,05	20,85	6,29	14,78	19,71	13,67	2,08	11,45	2373263	مجموع الجمهورية			

التوزيع النسبي للسكان المشتغلين 15 سنة فما فوق حسب قطاع النشاط والوسط والجنس (%)
Répartition des occupés 15 ans et plus selon le secteur d'activité, milieu et sexe (%)

Délégation	Total Féminin Total milieu												
	غير مصرح به Non Déclaré	خدمات أخرى Autres services	التربية و الصحة والخدمات الإدارية Education, Santé et services administratifs	النقل و المواصلات Transport	التجارة Commerce	البناء و الأشغال العامة Batiment et travaux publiques	الصناعات المعملية Industrie manufacturière	المناجم و الطاقة Mines et énergie	الزراعة و الصيد البحري Agriculture et peche	المشتغلون 15 سنة فما فوق les occupés 15ans et plus			
Bizerte Nord	0,41	9,39	53,19	1,23	8,56	0,82	25,55	0,55	0,31	8061	بنزرت الشمالية		
Zarzouna	0,33	8,29	27,95	0,54	8,70	0,58	52,98	0,37	0,25	2403	جزرونة		
Bizerte Sud	0,12	8,91	26,72	0,87	6,69	0,87	53,59	0,58	1,66	4278	بنزرت الجنوبية		
Sedjène	0,61	5,08	32,83	0,45	7,13	3,64	23,35	0,23	26,69	1319	سجنان		
Djounine	0,48	12,40	26,25	0,48	5,80	7,25	30,11	0,16	17,07	620	جوين		
Mateur	0,34	5,07	19,59	0,43	4,60	1,01	62,72	0,22	6,03	4461	ماطر		
Ghezella	0,17	3,52	12,75	0,22	3,36	1,85	50,78	0,28	27,07	1788	غزالة		
Menzel Bourguib:	0,27	5,65	26,08	0,38	5,90	0,71	59,10	0,38	1,53	6020	منزل بورقيبة		
Tinja	0,23	5,23	32,61	0,69	7,54	0,37	51,62	0,42	1,30	2160	تبنجة		
Utique	0,29	3,26	12,67	0,77	5,28	0,86	61,32	0,86	14,68	1041	اوتيك		
Ghar El Meleh	0,24	4,25	19,90	1,28	4,74	0,88	64,61	0,40	3,69	1247	غار الملح		
Menzel Djmil	0,12	4,72	23,69	0,82	7,07	0,69	59,43	0,29	3,17	5107	منزل جميل		
El Alia	0,16	2,61	22,45	0,57	6,32	1,31	61,41	0,42	4,75	1916	العالية		
Ras Djebel	0,23	3,47	22,45	0,47	5,48	1,58	65,08	0,18	1,06	5566	راس الجبل		
Total	0,27	6,08	29,02	0,70	6,52	1,10	51,70	0,38	4,23	45987	المجموع		
Total Tunisie	0,23	13,56	36,20	1,23	8,96	0,92	30,19	0,75	7,95	922702	المجموع الجمهورية		

التوزيع النسبي للسكان المشتغلين 15 سنة فما فوق حسب قطاع النشاط والوسط والجنس (%)
Répartition des occupés 15 ans et plus selon le secteur d'activité, milieu et sexe (%)

Délégation	Milieu Communal Total sexe										المشتغلون 15 سنة فما فوق les occupés 15ans et plus	المشمولية
	غير مصرح به Non Declaré	خدمات أخرى Autres services	التربية و الصحة والخدمات الإدارية Education, Santé et services administratifs	النقل و المواصلات Transport	التجارة Commerce	البناء و الأشغال العامة Bâtiment et travaux publics	الصناعات المعملية Industrielle manufacturière	المناجم و الطاقة Mines et énergie	الزراعة و الصيد البحري Agriculture et peche	وسط بلدي مجموع الجنسين		
Bizerte Nord	0,30	9,37	38,91	7,09	13,79	7,24	20,14	1,27	1,88	25644	بنزرت الشمالية	
Zarzouna	0,23	8,08	26,17	4,24	12,09	10,19	35,04	1,05	2,91	7414	جزرونة	
Bizerte Sud	0,13	7,49	32,72	5,89	10,87	14,74	25,04	1,62	1,50	9663	بنزرت الجنوبية	
Sedjene	0,59	7,58	52,40	3,37	13,50	6,63	9,18	1,60	5,15	1690	سجنان	
Djoumine	--	--	--	--	--	--	--	--	--	--	جوسمين	
Mateur	0,29	6,70	21,95	4,03	13,80	7,99	38,16	0,86	6,23	10304	ماطر	
Chezella	--	--	--	--	--	--	--	--	--	--	غزالة	
Menzel Bourguib	0,24	6,35	24,33	3,25	11,76	9,19	41,87	1,23	1,78	15648	منزل بورقيبة	
Tinja	0,23	5,13	28,34	3,99	8,68	9,24	39,66	1,64	3,09	5985	تبنجة	
Utique	--	--	--	--	--	--	--	--	--	--	اوتيك	
Ghar El Meleh	0,06	4,46	17,03	4,34	9,80	13,66	22,67	1,09	26,89	3316	غار الملح	
Menzel Djmil	0,14	5,58	23,84	3,84	10,17	15,27	34,16	1,08	5,92	13606	منزل جميل	
El Alia	0,11	3,61	17,95	7,19	11,13	16,41	23,21	1,09	19,30	5426	العالية	
Ras Djebel	0,17	5,19	17,15	2,35	9,82	19,32	34,59	0,69	10,72	16878	راس الجبل	
Total	0,22	6,77	27,18	4,65	11,65	11,80	30,88	1,15	5,70	115574	المجموع	
Total Tunisie	0,16	14,03	29,29	5,31	14,38	11,35	19,83	1,94	3,72	2386425	مجموع الجمهورية	

التوزيع النسبي للسكان المشتغلين 15 سنة فما فوق حسب قطاع النشاط والوسط والجنس (%)
Répartition des occupés 15 ans et plus selon le secteur d'activité, milieu et sexe

Milieu Communal Masculin

وسط بلدي فكور

Délegation	غير مصرح به Non Declaré	خدمات أخرى Autres services	التربية و الصحة والخدمات الادارية Education, Santé et services administratifs	النقل و المواصلات Transport	التجارة Commerce	البناء و الأشغال العامة Batiment et travaux publiques	الصناعات المصنعية Industrielle	المناجم و الطاقة Mines et énergie	الزراعة و الصيد البحري Agriculture et peche	المشتغلون 15 سنة فما فوق les occupés 15ans et plus	المعمدية
Bizerte Nord	0,25	9,34	32,29	9,72	16,11	10,12	18,00	1,59	2,60	17714	بنزرت الشمالية
Zarzouna	0,18	7,98	25,32	6,01	13,71	14,79	26,44	1,38	4,19	5011	جزرونة
Bizerte Sud	0,13	6,16	32,54	7,89	12,27	20,50	16,72	2,01	1,79	6871	بنزرت الجنوبية
Sedjène	0,49	7,33	49,47	4,32	13,94	8,80	7,01	1,96	6,68	1227	سجنان
Djoumine	--	--	--	--	--	--	--	--	--	--	جوسين
Mateur	0,23	7,15	21,40	5,81	18,33	11,58	25,85	1,17	8,47	6821	ماطر
Ghezella	--	--	--	--	--	--	--	--	--	--	غزاله
Menzel Bourguiba	0,22	6,44	22,49	4,75	14,70	13,71	33,86	1,66	2,17	10227	منزل بورقيبة
Tinja	0,23	4,95	25,27	5,63	9,08	13,75	34,42	2,26	4,40	3975	تينجة
Utique	--	--	--	--	--	--	--	--	--	--	اوتيك
Ghar El Meleh	0,00	4,14	14,46	5,06	10,81	16,99	13,65	1,27	33,63	2607	غار الملح
Menzel Djmil	0,14	5,70	22,40	5,18	11,62	21,97	23,20	1,42	8,36	9303	منزل جميل
El Alia	0,12	3,84	14,28	8,93	12,09	20,64	14,75	1,23	24,13	4244	العالية
Ras Djbel	0,15	5,83	14,49	3,13	11,47	26,41	22,96	0,90	14,67	12031	راس الجبل
Total	0,19	6,76	24,25	6,36	13,65	16,65	22,80	1,47	7,87	80031	المجموع
Total Tunisie	0,14	13,46	24,14	7,02	16,50	16,03	15,64	2,42	4,65	1654497	مجموع الجمهورية

التوزيع النسبي للسكان المشتغلين 15 سنة فما فوق حسب قطاع النشاط والوسط والجنس (%)
Répartition des occupés 15 ans et plus selon le secteur d'activité, milieu et sexe (%)

Milieu Communal Féminin

وسط بلدي إناث

Délegation	غير مصرح به Non Déclaré	خدمات أخرى Autres services	التربية و الصحة والخدمات الإدارية Education, Santé et services administratifs	النقل و المواصلات Transport	التجارة Commerce	البناء و الإشتغال العامة Bâtiment et travaux publics	الصناعات المعملية Industrielle manufacturière	المناجم و الطاقة Mines et énergie	الصيد البحري و الفلاحة و الزراعة Agriculture et peche	المشتغلون 15 سنة فما فوق les occupés 15ans et plus	المعمية
Bizerte Nord	0,42	9,44	53,71	1,24	8,60	0,82	24,94	0,55	0,28	7930	بنزرت الشمالية
Zarzouna	0,33	8,29	27,95	0,54	8,70	0,58	52,98	0,37	0,25	2403	جزرونة
Bizerte Sud	0,14	10,78	33,17	0,97	7,41	0,54	45,52	0,68	0,79	2792	بنزرت الجنوبية
Sedjene	0,87	8,23	60,17	0,87	12,34	0,87	14,94	0,65	1,08	463	سجنان
Djoumine	--	--	--	--	--	--	--	--	--	--	جومين
Mateur	0,40	5,80	23,02	0,55	4,94	0,95	62,26	0,26	1,84	3483	ماطر
Chezella	--	--	--	--	--	--	--	--	--	--	غزالة
Menzel Bourguib:	0,30	6,16	27,82	0,41	6,22	0,66	57,00	0,41	1,03	5421	منزل بورقيبة
Tinja	0,25	5,47	34,41	0,75	7,91	0,30	50,02	0,40	0,50	2010	تينجة
Utique	--	--	--	--	--	--	--	--	--	--	او تيكة
Ghar El Meleh	0,28	5,64	26,52	1,69	6,06	1,41	55,85	0,42	2,12	709	غار الملح
Menzel Djmil	0,14	5,32	26,96	0,93	7,04	0,77	57,84	0,35	0,65	4303	منزل جميل
El Alia	0,08	2,79	31,16	0,93	7,71	1,19	53,60	0,59	1,95	1182	العالية
Ras Djbel	0,21	3,59	23,76	0,43	5,71	1,73	63,47	0,19	0,91	4847	راس الجبل
Total	0,29	6,78	33,78	0,79	7,14	0,88	49,10	0,42	0,83	35543	المجموع
Total Tunisie	0,23	15,31	40,93	1,42	9,59	0,77	29,29	0,84	1,62	731928	مجموع الجمهورية

التوزيع النسبي للسكان المشتغلين 15 سنة فما فوق حسب قطاع النشاط والوسط والجنس (%)
Répartition des occupés 15 ans et plus selon le secteur d'activité, milieu et sexe

Milieu non Communal Total sexe

وسط غير بلدي مجموع الجنسين

Délégation	غير مصرح به Non Déclaré	خدمات أخرى Autres services	التربية و الصحة والخدمات الإدارية Education, Santé et services administratifs	النقل و المواصلات Transport	التجارة Commerce	البناء و الأشغال العامة Batiment et travaux publiques	الصناعات المصنعية Industrie manufacturière	المناجم و الطاقة Mines et énergie	الزراعة و الصيد البحري Agriculture et peche	المشتغلون 15 سنة فما فوق les occupés 15ans et plus	المعمدية
Bizerte Nord	0,10	5,79	13,81	3,35	6,19	33,60	21,22	1,83	14,11	985	بنزرت الشمالية
Zarzouna	--	--	--	--	--	--	--	--	--	--	جزرونة
Bizerte Sud	0,09	5,12	11,47	4,42	8,39	23,36	30,50	1,91	14,73	7483	بنزرت الجنوبية
Sedjène	0,13	2,47	15,54	3,17	7,96	33,09	6,82	0,49	30,34	7728	سجنان
Djounine	0,17	2,75	11,17	1,55	5,23	26,08	7,00	0,61	45,44	6904	جوسين
Mateur	0,07	2,11	8,50	3,15	6,02	11,34	24,56	0,69	43,56	4320	ماطر
Ghezella	0,06	2,84	12,99	2,27	6,21	20,99	18,73	1,09	34,80	7788	غزالة
Menzel Bourguiba	0,04	1,83	8,62	3,14	5,43	14,01	42,15	0,98	23,81	2356	منزل بورقيبة
Tinja	0,45	1,93	9,50	4,90	7,12	12,46	37,39	1,48	24,78	674	تنجة
Utique	0,19	2,90	9,78	3,31	8,03	7,21	24,72	1,42	42,45	6214	اوتيك
Ghar El Meleh	0,13	2,04	5,89	8,67	6,37	4,04	19,64	0,58	52,64	3092	غار الملح
Menzel Djmil	0,00	2,95	5,73	3,25	7,19	9,24	48,55	1,24	21,86	2338	منزل جميل
El Alia	0,31	3,29	7,47	4,05	7,75	14,22	35,22	0,42	27,27	2890	العالية
Ras Djbel	0,18	3,11	10,08	2,83	5,21	21,50	31,49	0,91	24,70	3283	راس الجبل
Total	0,13	3,03	10,85	3,38	6,86	19,41	22,47	1,01	32,86	56055	المجموع
Total Tunisie	0,14	5,78	14,29	3,73	9,90	22,60	14,26	1,12	28,18	909540	مجموع الجمهورية

التوزيع النسبي للسكان المشتغلين 15 سنة فما فوق حسب قطاع النشاط والوسط والجنس (%)
Répartition des occupés 15 ans et plus selon le secteur d'activité, milieu et sexe (%)

Dégénération	Milieu non Communal Masculin											المشتغلون 15 سنة فما فوق les occupés 15ans et plus	المستقلة
	غير مصرح به Non Declaré	خدمات أخرى services Autres	التربية و الصحة والخدمات الإدارية Education, Santé et services administratifs	النقل و المواصلات Transport	التجارة Commerce	البناء و الأشغال العامة Batiment et travaux publiques	الصناعات المعملية Industrielle manufacturière	المناجم و الطاقة Mines et énergie	الزراعة و الصيد البحري Agriculture et peche	وسط غير بلدي ريفي	وسط حضري		
Bizerte Nord	0,12	5,74	12,54	3,75	6,21	38,69	14,89	2,11	15,94	854	بنزرت الشمالية		
Zarzouna	--	--	--	--	--	--	--	--	--	--	جزرونة		
Bizerte Sud	0,10	5,05	10,69	5,35	9,15	28,78	21,03	2,28	17,56	5997	بنزرت الجنوبية		
Sedjène	0,09	2,36	15,22	3,54	8,41	36,58	4,19	0,55	29,07	6872	سجنان		
Djoumine	0,14	1,80	9,68	1,66	5,17	27,94	4,71	0,65	48,25	6284	جومين		
Mateur	0,06	2,00	8,82	4,07	6,79	14,30	12,92	0,87	50,16	3342	ماطر		
Chezella	0,03	2,63	13,07	2,88	7,07	26,70	9,18	1,33	37,10	6000	غزاله		
Menzel Bourguib:	0,06	2,10	8,02	4,15	6,26	18,37	29,92	1,25	29,86	1757	منزل بورقيبة		
Tinja	0,57	1,91	9,75	6,31	8,41	15,68	27,15	1,72	28,49	524	تبنجة		
Utique	0,17	2,82	9,20	3,83	8,58	8,48	17,35	1,53	48,04	5173	اوتيك		
Ghar El Meleh	0,12	1,96	4,78	10,34	7,09	4,86	7,75	0,63	62,49	2554	غار الملح		
Menzel Djmil	0,00	3,72	5,48	4,82	7,17	13,95	38,40	1,89	24,58	1534	منزل جميل		
El Alia	0,32	3,62	7,14	5,43	9,00	18,55	22,03	0,51	33,40	2156	العالية		
Ras Djbel	0,12	3,24	9,08	3,43	5,58	27,37	19,03	1,13	31,03	2564	راس الجبل		
Total	0,11	2,88	10,40	4,07	7,41	23,43	13,75	1,18	36,77	45611	المجموع		
Total Tunisie	0,11	5,49	13,28	4,59	10,80	28,20	9,12	1,31	27,10	718766	مجموع الجمهورية		

التوزيع النسبي للسكان المشتغلين 15 سنة فما فوق حسب قطاع النشاط والوسط والجنس (%)
Répartition des occupés 15 ans et plus selon le secteur d'activité, milieu et sexe (%)

Milieu non Communal Féminin

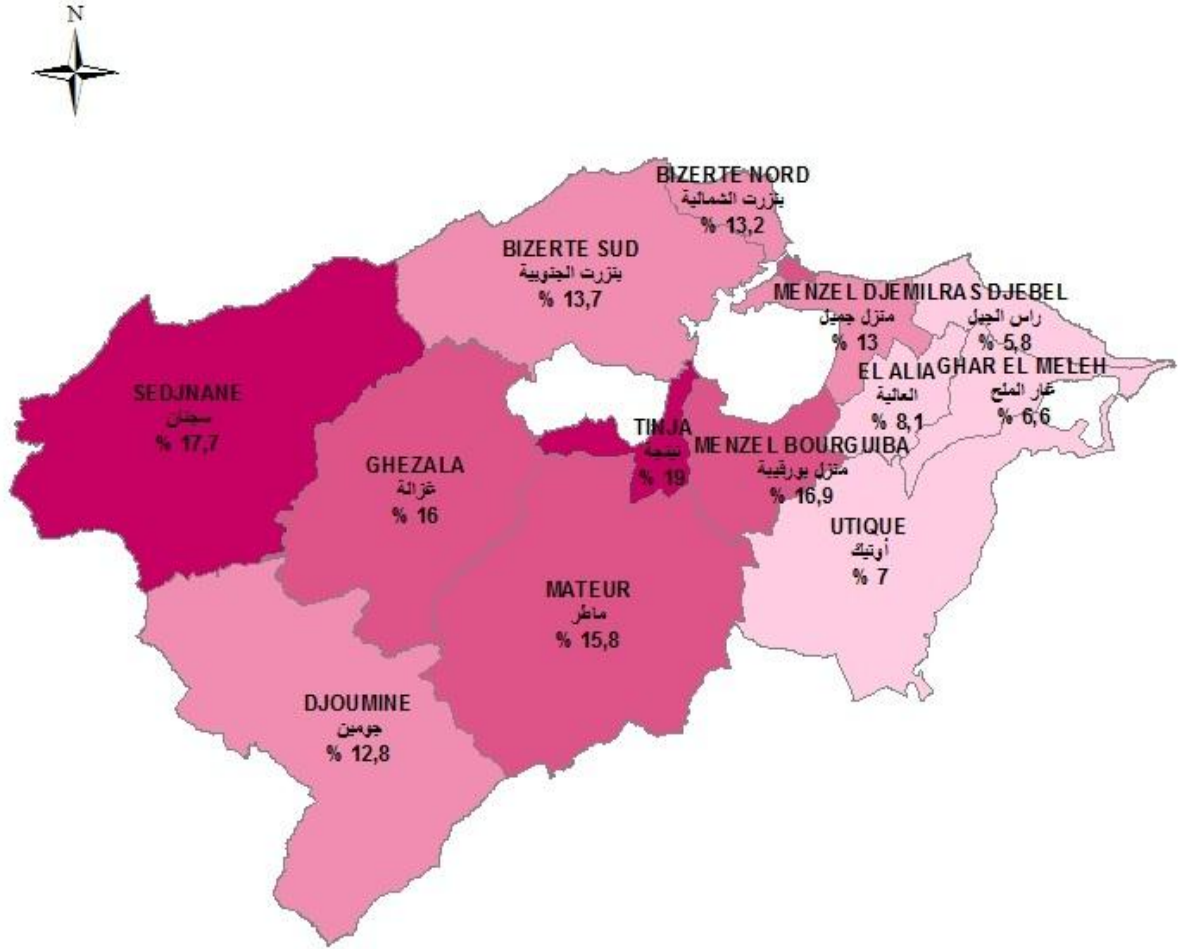
وسط غير بلدي إناث

القطاع	غير مصحح به Non Déclaré	خدمات أخرى Autres services	التربية و الصحة والخدمات الإدارية Education, Santé et services administratifs	النقل و المواصلات Transport	التجارة Commerce	البناء و الأشغال العامة Batiment et travaux publiques	الصناعات المعملية Industrie manufacturière	المناجم و الطاقة Mines et énergie	الزراعة و الصيد البحري Agriculture et peche	المشتغلون 15 سنة فما فوق les occupés 15ans et plus	المعمدية
بنزرتة Nord	0,00	6,06	21,97	0,76	6,06	0,76	62,12	0,00	2,27	131	بنزرت الشمالية
Zarzouna	--	--	--	--	--	--	--	--	--	--	جزرونة
Bizerte Sud	0,07	5,39	14,61	0,67	5,32	1,48	68,75	0,40	3,30	1486	بنزرت الجنوبية
Sedjène	0,47	3,38	18,09	0,23	4,32	5,13	27,89	0,00	40,49	856	سجانة
Djounine	0,48	12,40	26,25	0,48	5,80	7,25	30,11	0,16	17,07	620	جومين
Mateur	0,10	2,46	7,37	0,00	3,38	1,23	64,38	0,10	20,98	978	ماطر
Chezella	0,17	3,52	12,75	0,22	3,36	1,85	50,78	0,28	27,07	1788	غزاله
Menzel Bourguib:	0,00	1,00	10,37	0,17	3,01	1,17	78,09	0,17	6,02	599	منزل بورقيبة
Tinja	0,00	1,99	8,61	0,00	2,65	1,32	72,85	0,66	11,92	150	تينية
Utique	0,29	3,26	12,67	0,77	5,28	0,86	61,32	0,86	14,68	1041	أوتيك
Ghar El Meleh	0,19	2,42	11,17	0,74	2,98	0,19	76,16	0,37	5,77	538	غار الملح
Menzel Djmil	0,00	1,49	6,22	0,25	7,21	0,25	67,91	0,00	16,67	804	منزل جميل
El Alia	0,27	2,32	8,45	0,00	4,09	1,50	73,98	0,14	9,26	734	العالية
Ras Djebel	0,42	2,64	13,63	0,70	3,89	0,56	75,94	0,14	2,09	719	راس الجبل
Total	0,20	3,69	12,84	0,38	4,42	1,85	60,56	0,27	15,79	10444	المجموع
Total Tunisie	0,25	6,86	18,06	0,50	6,52	1,51	33,65	0,38	32,26	190774	مجموع الجمهورية

Km

015

نسبة البطالة (15 سنة فما فوق)
Taux de chômage (15 ans et plus)



البيانات

حدود المصمديات

نسبة البطالة (%)

[8,10 - 5,80]

[13,70 - 8,11]

[16,90 - 13,71]

[19,00 - 17,91]

0 5 10 20

التوزيع النسبي للمعطلين عن العمل 15 سنة فما فوق حسب المستوى التعليمي و الوسط و الجنس (%)
Répartition des chômeurs 15 ans et plus selon le niveau d'instruction, milieu et sexe (%)

Délégation	Total milieu Total sexe		التوزيع النسبي للمعطلين عن العمل 15 سنة فما فوق حسب المستوى التعليمي و الوسط و الجنس (%)					عدد السكان المعطلين عن العمل 15 سنة فما فوق Population au chômage 15 ans et plus	المعتدية
	نسبة بطالة أصحاب الشهادات العليا Taux de chômage des diplômés du supérieur	عالي Supérieur	ثانوي Secondaire	ابتدائي Primaire	لا شيء Néant	مجموع الجنسين	مجموع الواسطين		
Bizerte Nord	15,67	40,54	43,68	12,86	2,92	4038	بنزرت الشمالية		
Zarzouna	20,61	27,21	49,93	19,57	3,30	1336	جزرونة		
Bizerte Sud	21,41	20,67	45,41	27,42	6,50	2723	بنزرت الجنوبية		
Sedjene	26,63	14,93	33,86	24,67	26,54	2023	سجان		
Djoumine	31,28	16,62	46,21	19,76	17,40	1017	جومين		
Mateur	26,98	23,09	46,59	22,62	7,70	2754	ماطر		
Chezella	30,96	12,57	39,12	27,36	20,95	1481	عزالة		
Menzel Bourguiba	24,20	23,38	45,72	25,13	5,77	3658	منزل بورقيبة		
Tinja	23,91	25,10	46,10	22,67	6,13	1567	تينجة		
Utique	19,85	17,45	40,00	29,36	13,19	471	اوتيك		
Ghar El Meleh	20,57	36,84	37,28	24,34	1,54	456	غار الملح		
Menzel Djmil	20,95	29,03	46,38	21,71	2,89	2392	منزل جميل		
El Alia	18,99	33,42	41,47	19,78	5,32	733	العالية		
Ras Djbel	15,76	48,39	33,12	15,43	3,05	1244	راس الجبل		
Total	20,08	26,63	43,50	21,77	8,10	25893	المجموع		
Total Tunisie	20,06	30,49	40,82	21,61	7,08	573315	مجموع الجمهورية		

التوزيع النسبي للعاطلين عن العمل 15 سنة فما فوق حسب المستوى التعليمي و الوسط و الجنس (%)
Répartition des chômeurs 15 ans et plus selon le niveau d'instruction, milieu et sexe (%)

Total Masculin Total milieu

مجموع الذكور مجموع الوسطين

Delegation	نسبة بطالة أصحاب الشهائد العليا Taux de chômage des diplômés du supérieur	عالي Supérieur	ثانوي Secondaire	ابتدائي Primaire	لا شيء Néant	عدد السكان العاطلين عن العمل سنة فما فوق 15 Population au chomage 15 ans et plus	المعتمدية
Bizerte Nord	10,07	27,02	52,17	17,38	3,43	2186	بنزرت الشمالية
Zarzouna	12,86	16,39	55,60	24,73	3,28	733	جرزونة
Bizerte Sud	11,39	9,28	48,98	34,45	7,30	1617	بنزرت الجنوبية
Sedjènene	17,06	7,08	35,41	28,61	28,90	1412	سجنان
Djoumine	22,12	8,58	48,10	22,93	20,39	712	جومين
Mateur	18,52	13,19	52,00	26,96	7,84	1722	ماطر
Chezella	21,34	6,42	40,53	30,75	22,30	983	غزالة
Menzel Bourguiba	16,25	12,88	50,57	30,68	5,87	2197	منزل بورقيبة
Tinja	17,42	15,07	53,85	24,87	6,22	951	تينجة
Utique	14,35	9,67	47,33	29,00	14,00	300	اوتيك
Ghar El Meleh	11,89	18,15	45,16	35,48	1,21	248	غار الملح
Menzel Djmil	11,63	15,59	54,27	27,32	2,82	1348	منزل جميل
El Alia	10,29	16,22	53,51	25,91	4,36	413	العالية
Ras Djbel	8,38	28,05	46,04	22,94	2,97	606	راس الجبل
Total	12,46	14,65	49,16	26,91	9,28	15428	المجموع
Total Tunisie	12,12	18,32	47,40	26,87	7,40	306143	مجموع الجمهورية

التوزيع النسبي للعاطلين عن العمل 15 سنة فما فوق حسب المستوى التعليمي و الوسط و الجنس (%)
Répartition des chômeurs 15 ans et plus selon le niveau d'instruction, milieu et sexe (%)

Total Féminin Total milieu مجموع الإناث مجموع الوسطين

Delegation	نسبة بطالة أصحاب الشهادات العليا Taux de chômage des diplômés du supérieur	عالي Supérieur	ثانوي Secondaire	ابتدائي Primaire	لا شيء Néant	عدالسكان العاطلين عن العمل سنة فما فوق 15 Population au chomage 15 ans et plus	المعتدية
Bizerte Nord	22,69	56,52	33,64	7,52	2,33	1852	بنزرت الشمالية
Zarzouna	28,88	40,37	43,02	13,29	3,32	603	جزرنة
Bizerte Sud	32,38	37,31	40,20	17,16	5,33	1106	بنزرت الجنوبية
Sedjene	37,74	33,06	30,28	15,55	21,11	611	سجنان
Djoumine	41,04	35,29	41,83	12,42	10,46	305	جوسين
Mateur	36,68	39,59	37,56	15,39	7,45	1032	ماطر
Ghezella	40,07	24,70	36,35	20,68	18,27	498	غزالة
Menzel Bourguiba	32,15	39,18	38,42	16,78	5,62	1461	منزل بورقيبة
Tinja	30,79	40,52	34,20	19,29	6,00	616	تبنجة
Utique	25,93	31,18	27,06	30,00	11,76	171	اوتيك
Ghar El Meleh	30,15	59,13	27,88	11,06	1,92	208	غار الملح
Menzel Djmil	30,83	46,36	36,21	14,46	2,97	1044	منزل جميل
El Alia	28,04	55,63	25,94	11,88	6,56	320	العالية
Ras Djibel	24,71	67,71	20,85	8,31	3,13	638	راس الجبل
Total	28,75	44,30	35,15	14,18	6,37	10465	المجموع
Total Tunisie	28,80	44,44	33,28	15,57	6,70	267172	مجموع الجمهورية

التوزيع النسبي للعاطلين عن العمل 15 سنة فما فوق حسب المستوى التعليمي و الوسط و الجنس (%)
Répartition des chômeurs 15 ans et plus selon le niveau d'instruction, milieu et sexe (%)

Milieu Communal Total sexe ووسط بلدي مجموع الجنسين

المعتدلية	عدد السكان العاطلين عن العمل سنة فما فوق 15 Population au chomage 15 ans et plus	لا شيء	ابتدائي	ثانوي	Secondaire	عالي	نسبة بطالة أصحاب الشهادات العليا Taux de chômage des diplômés du supérieur	Delegation
بنزرت الشمالية	3919	2,73	12,48	43,57	41,22	15,59	Bizerte Nord	
جرزونة	1336	3,30	19,57	49,93	27,21	20,61	Zarzouna	
بنزرت الجنوبية	1359	3,09	19,43	49,82	27,67	18,86	Bizerte Sud	
سجنان	314	3,83	17,89	45,05	33,23	17,29	Sedjene	
جوسين	--	--	--	--	--	--	Djoumine	
ماطر	2083	6,96	20,45	45,46	27,12	26,44	Mateur	
غزالة	--	--	--	--	--	--	Chezella	
منزل بورقيبة	3399	5,62	24,13	46,09	24,16	24,29	Menzel Bourguiba	
تينجة	1441	5,90	21,44	46,50	26,16	23,68	Tinja	
اوتيك	--	--	--	--	--	--	Utique	
غار الملح	286	2,45	17,48	35,31	44,76	20,49	Ghar El Meleh	
منزل جميل	2111	2,61	18,96	46,92	31,52	20,99	Menzel Djmit	
العالية	498	3,82	19,28	37,75	39,16	18,71	El Alia	
راس الجبل	1086	3,04	12,89	34,53	49,54	15,21	Ras Djbel	
المجموع	17832	4,15	18,57	45,04	32,24	19,06	Total	
مجموع الجمهورية	401264	4,27	18,30	42,79	34,64	18,25	Total Tunisie	

التوزيع النسبي للعاطلين عن العمل 15 سنة فما فوق حسب المستوى التعليمي و الوسط و الجنس (%)
Répartition des chômeurs 15 ans et plus selon le niveau d'instruction, milieu et sexe (%)

Milieu Communal Masculin

وسط بلدي ذكور

Delegation	نسبة بطالة أصحاب الشهادات العليا Taux de chômage des diplômés du supérieur	عالي Supérieur	ثانوي Secondaire	ابتدائي Primaire	لا شيء Néant	عدد السكان العاطلين عن العمل سنة فما فوق 15 Population au chomage 15 ans et plus	المعتدية
Bizerte Nord	9,93	27,59	52,32	17,03	3,06	2090	بنزرت الشمالية
Zarzouna	12,86	16,39	55,60	24,73	3,28	733	جزرونة
Bizerte Sud	8,91	13,76	57,02	26,67	2,55	705	بنزرت الجنوبية
Sedjene	7,09	14,81	62,96	19,26	2,96	136	سجنان
Djoumine	--	--	--	--	--	--	جومين
Mateur	18,82	16,53	52,31	24,48	6,68	1258	ماطر
Ghezella	--	--	--	--	--	--	غزاللة
Menzel Bourguiba	16,30	13,46	51,26	29,49	5,79	2021	منزل بورقيبة
Tinja	17,37	16,10	54,99	22,91	5,99	852	تinja
Utique	--	--	--	--	--	--	اوتيك
Ghar El Meleh	12,50	27,66	43,26	26,95	2,13	141	غار الملح
Menzel Djmil	11,66	17,68	55,49	24,22	2,61	1149	منزل جميل
El Alia	9,42	17,61	50,35	28,17	3,87	284	العالية
Ras Djibel	7,82	29,29	47,98	19,65	3,08	519	راس الجبل
Total	11,63	18,97	53,01	23,75	4,27	9888	المجموع
Total Tunisie	10,85	21,73	51,23	22,95	4,09	201912	مجموع الجمهورية

التوزيع النسبي للعاطلين عن العمل 15 سنة فما فوق حسب المستوى التعليمي و الوسط و الجنس (%)
Répartition des chomeurs 15 ans et plus selon le niveau d'instruction, milieu et sexe (%)

Milieu Communal Féminin

وسط بلدي إناث

Delegation	نسبة بطالة أصحاب الشهادات العليا Taux de chômage des diplômés du supérieur	عالي Supérieur	ثانوي Secondaire	ابتدائي Primaire	لا شيء Néant	عدد السكان العاطلين عن العمل سنة فما فوق 15 Population au chomage 15 ans et plus	المعتدية
Bizerte Nord	22,68	56,81	33,55	7,28	2,35	1829	بنزرت الشمالية
Zarzouna	28,88	40,37	43,02	13,29	3,32	603	جرزونة
Bizerte Sud	29,76	42,66	42,05	11,62	3,67	654	بنزرت الجنوبية
Sedjene	28,80	47,19	31,46	16,85	4,49	178	سجان
Djounine	--	--	--	--	--	--	جوين
Mateur	35,38	43,27	35,03	14,30	7,39	825	ماطر
Chezella	--	--	--	--	--	--	غزالة
Menzel Bourguiba	32,30	39,87	38,49	16,27	5,37	1378	منزل بورقيبة
Tinja	30,45	40,68	34,24	19,32	5,76	589	تينجة
Utique	--	--	--	--	--	--	اوتيك
Ghar El Meleh	30,51	61,38	27,59	8,28	2,76	145	غار الملح
Menzel Djmil	30,94	48,02	36,69	12,68	2,60	962	منزل جميل
El Alia	28,08	67,76	21,03	7,48	3,74	214	العالية
Ras Djbel	24,28	68,08	22,22	6,70	3,00	567	راس الجبل
Total	27,60	48,76	35,11	12,13	4,00	7944	المجموع
Total Tunisie	26,40	47,71	34,25	13,59	4,45	199352	مجموع الجمهورية

التوزيع النسبي للعاطلين عن العمل 15 سنة فما فوق حسب المستوى التعليمي و الوسط و الجنس (%)
Répartition des chômeurs 15 ans et plus selon le niveau d'instruction, milieu et sexe (%)

Milieu non Communal Total sexe

وسط غير بلدي مجموع الجنسين

Delegation	نسبة بطالة أصحاب الشهادات العليا Taux de chômage des diplômés du supérieur	عالي Supérieur	ثانوي Secondaire	ابتدائي Primaire	لا شيء Néant	عدالسكان العاطلين عن العمل سنة فما فوق 15 Population au chomage 15 ans et plus	المعتدية
Bizerte Nord	24,10	17,80	47,46	25,42	9,32	119	بنزرت الشمالية
Zarzouna	--	--	--	--	--	--	جزرنة
Bizerte Sud	29,22	13,70	41,03	35,38	9,89	1364	بنزرت الجنوبية
Sedjene	36,93	11,58	31,81	25,91	30,70	1709	سحجان
Djoumine	31,28	16,62	46,21	19,76	17,40	1017	جوسين
Mateur	32,20	10,58	50,07	29,36	9,99	671	ماطر
Ghezella	30,96	12,57	39,12	27,36	20,95	1481	غزالة
Menzel Bourguiba	22,06	13,13	40,93	38,22	7,72	259	منزل بورقيبة
Tinja	32,35	12,80	41,60	36,80	8,80	126	توجة
Utique	19,85	17,45	40,00	29,36	13,19	471	اوتيك
Ghar El Meleh	20,81	23,53	40,59	35,88	0,00	170	غار الملح
Menzel Djmil	20,00	10,32	42,35	42,35	4,98	281	منزل جميل
El Alia	20,19	21,28	49,36	20,85	8,51	235	العالية
Ras Djibel	21,29	40,51	23,42	32,91	3,16	158	راس الجبل
Total	27,59	14,23	40,10	28,82	16,84	8061	المجموع
Total Tunisie	32,89	20,82	36,23	29,33	13,62	172051	مجموع الجمهورية

التوزيع النسبي للعاطلين عن العمل 15 سنة فما فوق حسب المستوى التعليمي و الوسط و الجنس (%)
Répartition des chômeurs 15 ans et plus selon le niveau d'instruction, milieu et sexe (%)

Milieu non Communal Masculin

وسط غير بلدي /فكور

دélégation	نسبة بطالة أصحاب الشهادات العليا Taux de chômage des diplômés du supérieur	عالي Supérieur	ثانوي Secondaire	ابتدائي Primaire	لا شيء Néant	عدد السكان العاطلين عن العمل سنة فما فوق 15 Population au chomage 15 ans et plus	المعتدبة
Bizerte Nord	23,64	14,58	48,96	25,00	11,46	96	بنزرت الشمالية
Zarzouna	--	--	--	--	--	--	جزرونة
Bizerte Sud	19,00	5,81	42,76	40,46	10,96	912	بنزرت الجنوبية
Sedjene	27,76	6,26	32,50	29,60	31,64	1276	سجنان
Djounine	22,12	8,58	48,10	22,93	20,39	712	جومين
Mateur	15,31	4,10	51,19	33,69	11,02	464	ماطر
Chezella	21,34	6,42	40,53	30,75	22,30	983	عزالة
Menzel Bourguiba	15,15	6,25	42,61	44,32	6,82	176	منزل بورقيبة
Tinja	20,00	6,12	43,88	41,84	8,16	99	تبنجة
Utique	14,35	9,67	47,33	29,00	14,00	300	اوتيك
Ghar El Meleh	9,46	5,61	47,66	46,73	0,00	107	غار الملح
Menzel Djmil	11,11	3,52	47,24	45,23	4,02	199	منزل جميل
El Alia	13,79	13,18	60,47	20,93	5,43	129	العالية
Ras Djibel	14,38	20,69	34,48	42,53	2,30	87	راس الجبل
Total	18,83	6,94	42,30	32,54	18,22	5540	المجموع
Total Tunisie	21,11	11,71	39,99	34,48	13,82	104231	مجموع الجمهورية

التوزيع النسبي للمعطلين عن العمل 15 سنة فما فوق حسب المستوى التعليمي و الوسط و الجنس (%)
Répartition des chômeurs 15 ans et plus selon le niveau d'instruction, milieu et sexe (%)

Milieu non Communal Féminin

وسط غير بلدي إناث

المعتدية	عدد السكان المعطلين عن العمل 15 سنة فما فوق Population au chômage 15 ans et plus	لا شيء Néant	ابتدائي Primaire	ثانوي Secondaire	عالي Supérieur	نسبة بطالة أصحاب الشهادات العليا Taux de chômage des diplômés du supérieur	Délégation
بنزرت الشمالية	23	0,00	27,27	40,91	31,82	25,00	Bizerte Nord
جزرؤنة	--	--	--	--	--	--	Zarzouna
بنزرت الجنوبية	452	7,73	25,17	37,53	29,58	40,36	Bizerte Sud
سجنان	433	27,94	15,01	29,79	27,25	47,95	Sedjene
جوسين	305	10,46	12,42	41,83	35,29	41,04	Djounine
ماطر	207	7,69	19,71	47,60	25,00	47,66	Mateur
عزالة	498	18,27	20,68	36,35	24,70	40,07	Chezella
منزل بورقبة	83	9,64	25,30	37,35	27,71	28,57	Menzel Bourguiba
تبنجة	27	11,11	18,52	33,33	37,04	42,11	Tinja
اوتيك	171	11,76	30,00	27,06	31,18	25,93	Utique
غز الملح	63	0,00	17,46	28,57	53,97	29,29	Ghar El Meleh
منزل جميل	82	7,32	35,37	30,49	26,83	28,77	Menzel Djmil
العالية	106	12,26	20,75	35,85	31,13	27,84	El Alia
راس الجبل	71	4,23	21,13	9,86	64,79	28,67	Ras Djbel
المجموع	2521	13,80	20,66	35,29	30,25	36,84	Total
مجموع الجمهورية	67820	13,33	21,41	30,45	34,81	45,74	Total Tunisie

التوزيع النسبي للعاطلين عن العمل 15 سنة فما فوق حسب الفئة العمرية و الوسط و الجنس (%)
Répartition des chômeurs par groupe d'âge, milieu et sexe (%)

Délégation	Total milieu Total sexe													عدد السكان العاطلين عن العمل 15 سنة فما فوق Population au chômage 15 ans et plus	المتمدينة
	60 سنة فما فوق ans et plus	59 - 50 ans/سنة	49- 45 ans/سنة	44 - 40 ans/سنة	39 - 35 ans/سنة	34 - 30 ans/سنة	29 - 25 ans/سنة	24 - 20 ans/سنة	19 - 15 ans/سنة	مجموع الوسطين مجموع الجنسين	مجموع الجنسين	مجموع الوسطين			
Bizerte Nord	0,64	2,43	2,43	4,53	9,04	19,64	34,78	21,50	5,00	4038	بنزرت الشمالية				
Zarzouna	0,90	4,12	3,37	3,45	9,82	17,24	29,39	23,84	7,87	1336	جرزونة				
Bizerte Sud	1,03	4,22	2,72	4,74	7,16	17,96	25,57	24,21	12,38	2723	بنزرت الجنوبية				
Sedjinene	2,82	7,57	5,49	5,39	7,77	13,01	21,72	23,06	13,16	2023	سجنان				
Djounine	1,38	4,13	2,95	3,64	6,79	11,61	27,46	28,44	13,58	1017	جومين				
Mateur	1,09	4,28	3,56	4,54	8,38	16,51	28,59	24,24	8,82	2754	ماطر				
Chezella	1,62	7,30	4,93	6,82	8,04	13,38	22,97	23,11	11,82	1481	غزالة				
Menzel Bourguiba	1,04	3,85	3,75	5,08	10,52	18,29	27,99	22,20	7,27	3658	منزل بورقيبة				
Tinja	1,15	2,94	2,87	4,98	9,00	15,70	31,33	24,44	7,59	1567	تينجة				
Utique	1,49	3,84	3,41	2,56	8,32	13,01	26,01	25,16	16,20	471	اوتيك				
Ghar El Meleh	0,66	1,54	0,88	3,30	6,81	13,63	32,09	26,37	14,73	456	غار الملح				
Menzel Djmil	1,05	3,05	2,22	3,39	7,44	14,13	32,36	24,67	11,71	2392	منزل جميل				
El Alia	0,55	3,55	1,50	3,01	6,28	14,34	27,60	27,87	15,30	733	العالية				
Ras Djbel	0,32	2,41	1,77	2,90	8,53	18,42	33,23	23,17	9,25	1244	راس الجبل				
Total	1,12	3,98	3,16	4,48	8,47	16,44	29,02	23,67	9,66	25893	المجموع				
Total Tunisie	1,36	4,00	3,33	4,80	8,88	17,98	29,36	22,02	8,27	573315	مجموع الجمهورية				

التوزيع النسبي للعاطلين عن العمل 15 سنة فما فوق حسب الفئة العمرية و الوسط و الجنس (%)
Répartition des chômeurs par groupe d'âge, milieu et sexe (%)

Délégation	Total Masculin Total milieu													عدد السكان العاطلين عن العمل 15 سنة فما فوق Population au chômage 15 ans et plus	المقتمية
	60 سنة فما فوق ans et plus	59 - 50 ans/سنة	49- 45 ans/سنة	44 - 40 ans/سنة	39 - 35 ans/سنة	34 - 30 ans/سنة	29 - 25 ans/سنة	24 - 20 ans/سنة	19 - 15 ans/سنة	مجموع الذكور مجموع الوسطين	مجموع العاطلين عن العمل 15 سنة فما فوق Population au chômage 15 ans et plus				
Bizerte Nord	0,73	2,93	2,83	4,57	7,64	17,74	32,37	24,60	6,58		2186	بنزرت الشمالية			
Zarzouna	1,36	4,09	3,68	4,23	9,28	15,69	26,88	24,97	9,82		733	جزرنية			
Bizerte Sud	1,05	5,87	3,21	5,01	7,05	15,14	23,92	24,85	13,91		1617	بنزرت الجنوبية			
Sedjene	3,68	9,77	6,30	5,88	8,78	12,04	17,85	22,31	13,39		1412	سجنان			
Djounine	1,69	5,48	3,93	4,63	7,30	11,94	23,46	26,97	14,61		712	جوسين			
Mateur	1,45	4,99	3,43	4,53	7,72	17,13	26,19	25,15	9,41		1722	ماطر			
Ghezella	2,03	8,85	5,70	8,44	8,34	13,63	19,63	21,77	11,60		983	عزالة			
Menzel Bourguiba	1,41	4,83	4,15	5,01	9,75	17,13	26,01	22,78	8,93		2197	منزل بورقيبة			
Tinja	1,58	3,47	2,42	4,00	8,00	16,63	28,32	26,42	9,16		951	تينجة			
Utique	2,00	4,67	4,33	1,67	8,67	11,00	25,00	26,00	16,67		300	اوتيك			
Ghar El Meleh	0,81	2,44	0,81	4,07	4,88	12,60	29,27	25,61	19,51		248	غار الملح			
Menzel Djmil	1,49	3,64	2,38	3,05	6,32	11,14	27,79	28,97	15,23		1348	منزل جميل			
El Alia	0,73	6,05	1,21	3,15	4,60	10,41	20,58	32,69	20,58		413	العالية			
Ras Djibel	0,33	4,29	2,97	3,80	8,09	15,02	28,71	24,75	12,05		606	راس الجبل			
Total	1,50	5,17	3,61	4,73	7,92	15,00	25,77	24,92	11,37		15428	المجموع			
Total Tunisie	1,92	5,35	3,74	4,85	8,12	15,54	26,23	23,89	10,35		306143	مجموع الجمهورية			

التوزيع النسبي للعاطلين عن العمل 15 سنة فما فوق حسب الفئة العمرية و الوسط و الجنس (%)
Répartition des chômeurs par groupe d'âge, milieu et sexe (%)

Délégation	Total Féminin										Total milieu										عدد السكان العاطلين عن العمل 15 سنة فما فوق Population au chômage 15 ans et plus	المعتدية
	60 سنة فما فوق ans et plus	59 - 50 ans/سنة	49- 45 ans/سنة	44 - 40 ans/سنة	39 - 35 ans/سنة	34 - 30 ans/سنة	29 - 25 ans/سنة	24 -20 ans/سنة	19 - 15 ans/سنة	مجموع الإناث مجموع الواسطين	60 سنة فما فوق ans et plus	59 - 50 ans/سنة	49- 45 ans/سنة	44 - 40 ans/سنة	39 - 35 ans/سنة	34 - 30 ans/سنة	29 - 25 ans/سنة	24 -20 ans/سنة	19 - 15 ans/سنة	مجموع الإناث مجموع الواسطين		
Bizerte Nord	0,54	1,84	1,95	4,49	10,70	21,89	37,62	17,84	3,14		1852										بنزرت الشمالية	
Zarzouna	0,33	4,16	3,00	2,50	10,48	19,13	32,45	22,46	5,49		603										جرزونة	
Bizerte Sud	1,00	1,81	1,99	4,35	7,34	22,10	27,99	23,28	10,14		1106										بنزرت الجنوبية	
Sedjene	0,82	2,46	3,61	4,27	5,42	15,27	30,71	24,79	12,64		611										سجنان	
Djoumine	0,66	0,99	0,66	1,32	5,59	10,86	36,84	31,91	11,18		305										جومين	
Mateur	0,48	3,09	3,77	4,55	9,48	15,47	32,59	22,73	7,83		1032										ماطر	
Chezella	0,80	4,23	3,42	3,62	7,44	12,88	29,58	25,75	12,27		498										غزالة	
Menzel Bourguiba	0,48	2,39	3,14	5,19	11,69	20,03	30,96	21,33	4,78		1461										منزل بورقيبة	
Tinja	0,49	2,11	3,57	6,48	10,53	14,26	35,98	21,39	5,19		616										تينجة	
Utique	0,59	2,37	1,78	4,14	7,69	16,57	27,81	23,67	15,38		171										أوتيك	
Ghar El Meleh	0,48	0,48	0,96	2,39	9,09	14,83	35,41	27,27	9,09		208										غار الملح	
Menzel Djmil	0,48	2,29	2,01	3,82	8,89	17,97	38,24	19,12	7,17		1044										منزل جميل	
El Alia	0,31	0,31	1,88	2,82	8,46	19,44	36,68	21,63	8,46		320										العالية	
Ras Djibel	0,31	0,63	0,63	2,04	8,95	21,66	37,52	21,66	6,59		638										راس الجبل	
Total	0,56	2,22	2,49	4,12	9,29	18,57	33,80	21,81	7,14		10465										المجموع	
Total Tunisie	0,71	2,44	2,85	4,75	9,74	20,77	32,95	19,89	5,90		267172										المجموع الجمهورية	

التوزيع النسبي للعاطلين عن العمل 15 سنة فما فوق حسب الفئة العمرية و الوسط و الجنس (%)
Répartition des chomeurs par groupe d'âge, milieu et sexe (%)

Délégation	Milieu Communal Total sexe													عدد السكان العاطلين عن العمل 15 سنة فما فوق Population au chômage 15 ans et plus	المتمدينة
	60 سنة فما فوق ans et plus	59 - 50 سنة/ans	49 - 45 سنة/ans	44 - 40 سنة/ans	39 - 35 سنة/ans	34 - 30 سنة/ans	29 - 25 سنة/ans	24 - 20 سنة/ans	19 - 15 سنة/ans	وسيط بلدي	مجموع الجنسين	وسيط بلدي			
Bizerte Nord	0,66	2,40	2,40	4,54	9,24	19,80	34,96	21,28	4,72			3919	بنزرت الشمالية		
Zarzouna	0,90	4,12	3,37	3,45	9,82	17,24	29,39	23,84	7,87			1336	جزرونة		
Bizerte Sud	0,66	3,17	1,55	3,83	7,58	19,15	26,14	26,73	11,19			1359	بنزرت الجنوبية		
Sedjene	0,00	4,15	2,88	3,51	4,47	17,89	38,34	22,04	6,71			314	سجان		
Djounine	--	--	--	--	--	--	--	--	--			--	جومين		
Mateur	1,06	4,61	3,89	4,99	8,98	17,62	30,29	22,23	6,34			2083	ماطر		
Chezella	--	--	--	--	--	--	--	--	--			--	غزالة		
Menzel Bourguiba	1,12	4,00	3,85	5,27	10,59	18,68	28,42	21,65	6,41			3399	منزل بورقيبة		
Tinja	1,11	2,98	2,98	5,20	9,08	15,74	31,41	24,62	6,87			1441	تينجة		
Utique	--	--	--	--	--	--	--	--	--			--	اوتيكة		
Ghar El Meleh	0,70	2,45	0,70	4,55	7,34	16,08	33,92	23,78	10,49			286	غار الملح		
Menzel Djimil	1,04	2,56	2,23	3,55	7,48	14,44	33,90	24,67	10,13			2111	منزل جميل		
El Alia	0,80	3,41	1,20	2,81	6,63	14,46	28,51	28,11	14,06			498	العالية		
Ras Djibel	0,28	1,94	1,57	2,58	7,83	19,08	34,56	22,76	9,40			1086	راس الجبل		
Total	0,86	3,25	2,78	4,35	8,89	17,84	31,50	23,07	7,45			17832	المجموع		
Total Tunisie	1,08	3,43	3,10	4,72	8,99	19,10	31,09	21,80	6,70			401264	مجموع الجمهورية		

التوزيع النسبي للعاطلين عن العمل 15 سنة فما فوق حسب الفئة العمرية و الوسط و الجنس (%)
Répartition des chomeurs par groupe d'âge, milieu et sexe (%)

Milieu Communal Masculin

وسط بلدي فنور

Délégation	وسيط بلدي فنور													عدد السكان العاطلين عن العمل 15 سنة فما فوق Population au chômage 15 ans et plus	المتمدينة
	60 سنة فما فوق ans et plus	59 - 50 سنة/سنة ans/ans	49 - 45 سنة/سنة ans/ans	44 - 40 سنة/سنة ans/ans	39 - 35 سنة/سنة ans/ans	34 - 30 سنة/سنة ans/ans	29 - 25 سنة/سنة ans/ans	24 - 20 سنة/سنة ans/ans	19 - 15 سنة/سنة ans/ans	عن العمل 15 سنة فما فوق					
Bizerte Nord	0,77	2,87	2,77	4,54	7,89	17,89	32,62	24,49	6,17	2090	بنزرت الشمالية				
Zarzouna	1,36	4,09	3,68	4,23	9,28	15,69	26,88	24,97	9,82	733	جرزونة				
Bizerte Sud	0,85	4,40	1,13	3,83	7,52	14,33	25,25	28,94	13,76	705	بنزرت الجنوبية				
Sedjene	0,00	3,70	2,96	4,44	1,48	14,81	36,30	25,93	10,37	136	سجان				
Djounine	--	--	--	--	--	--	--	--	--	--	جومين				
Mateur	1,43	5,25	3,50	4,85	8,03	17,97	28,22	23,61	7,15	1258	ماطر				
Chezella	--	--	--	--	--	--	--	--	--	--	غزالة				
Menzel Bourguiba	1,53	5,05	4,31	5,25	9,80	17,62	26,49	22,03	7,92	2021	منزل بورقيبة				
Tinja	1,53	3,52	2,46	4,11	7,75	16,55	28,29	27,35	8,45	852	تينجة				
Utique	--	--	--	--	--	--	--	--	--	--	اوتيك				
Ghar El Meleh	0,71	4,29	0,71	5,71	4,29	14,29	33,57	20,00	16,43	141	غار الملح				
Menzel Djimil	1,48	3,22	2,53	3,05	6,27	11,15	29,44	29,18	13,68	1149	منزل جميل				
El Alia	1,05	5,96	1,40	3,51	5,26	10,88	17,89	33,68	20,35	284	العالية				
Ras Djibel	0,39	3,47	2,89	3,66	7,13	15,61	31,02	23,89	11,95	519	راس الجبل				
Total	1,18	4,07	3,01	4,38	7,92	16,11	28,67	25,21	9,45	9888	المجموع				
Total Tunisie	1,51	4,44	3,30	4,55	7,80	16,33	28,47	24,69	8,90	201912	مجموع الجمهورية				

التوزيع النسبي للعاطلين عن العمل 15 سنة فما فوق حسب الفئة العمرية و الوسط و الجنس (%)
Répartition des chômeurs par groupe d'âge, milieu et sexe (%)

Milieu Communal Féminin

وسط بلدي إناث

Delegation	60 سنة فما فوق ans et plus	59 - 50 سنة/ ans	49- 45 سنة/ ans	44 - 40 سنة/ ans	39 - 35 سنة/ ans	34 - 30 سنة/ ans	29 - 25 سنة/ ans	24-20 سنة/ ans	19 - 15 سنة/ ans	عدد السكان العاطلين عن العمل 15 سنة فما فوق Population au chomage 15 ans et plus	المعمدية
Bizerte Nord	0,55	1,86	1,97	4,54	10,78	21,99	37,64	17,61	3,06	1829	بنزرت الشمالية
Zarzouna	0,33	4,16	3,00	2,50	10,48	19,13	32,45	22,46	5,49	603	جرزونة
Bizerte Sud	0,46	1,84	1,99	3,83	7,66	24,35	27,11	24,35	8,42	654	بنزرت الجنوبية
Sedjonne	0,00	4,49	2,81	2,81	6,74	20,22	39,89	19,10	3,93	178	سجنان
Djoumine	--	--	--	--	--	--	--	--	--	--	جومين
Mateur	0,48	3,64	4,48	5,21	10,42	17,09	33,45	20,12	5,09	825	ماطر
Chezella	--	--	--	--	--	--	--	--	--	--	غزالة
Menzel Bourguiba	0,51	2,47	3,19	5,29	11,75	20,23	31,25	21,10	4,21	1378	منزل بورقيبة
Tinja	0,51	2,20	3,73	6,78	11,02	14,58	35,93	20,68	4,58	589	تينجة
Utique	--	--	--	--	--	--	--	--	--	--	أوتيك
Ghar El Meleh	0,68	0,68	0,68	3,42	10,27	17,81	34,25	27,40	4,79	145	غار الملح
Menzel Djmil	0,52	1,76	1,87	4,15	8,92	18,36	39,21	19,29	5,91	962	منزل جميل
El Alia	0,47	0,00	0,94	1,88	8,45	19,25	42,72	20,66	5,63	214	العالية
Ras Djbel	0,18	0,53	0,35	1,59	8,48	22,26	37,81	21,73	7,07	567	راس الجبل
Total	0,47	2,23	2,49	4,31	10,10	19,99	35,04	20,42	4,96	7944	المجموع
Total Tunisie	0,63	2,40	2,89	4,89	10,18	21,91	33,74	18,87	4,48	199352	مجموع الجمهورية

التوزيع النسبي للعاطلين عن العمل 15 سنة فما فوق حسب الفئة العمرية و الوسط و الجنس (%)
Répartition des chomeurs par groupe d'âge, milieu et sexe (%)

Milieu non Communal Total sexe

وسط غير بلدي مجموع الجنسين

Délégation	Milieu non Communal Total sexe													عدد السكان العاطلين عن العمل 15 سنة فما فوق Population au chômage 15 ans et plus	المتمدينة
	60 سنة فما فوق ans et plus	59 - 50 سنة/ans	49 - 45 سنة/ans	44 - 40 سنة/ans	39 - 35 سنة/ans	34 - 30 سنة/ans	29 - 25 سنة/ans	24 - 20 سنة/ans	19 - 15 سنة/ans						
Bizerte Nord	0,00	3,39	3,39	4,24	2,54	14,41	28,81	28,81	14,41	119	بنزرت الشمالية				
Zarzouna	--	--	--	--	--	--	--	--	--	--	جرزونة				
Bizerte Sud	1,39	5,28	3,89	5,65	6,74	16,79	25,00	21,70	13,56	1364	بنزرت الجنوبية				
Sedjene	3,34	8,20	5,97	5,74	8,37	12,12	18,68	23,24	14,34	1709	سجان				
Djounine	1,38	4,13	2,95	3,64	6,79	11,61	27,46	28,44	13,58	1017	جومين				
Mateur	1,19	3,27	2,53	3,12	6,54	13,08	23,33	30,46	16,49	671	ماطر				
Chezella	1,62	7,30	4,93	6,82	8,04	13,38	22,97	23,11	11,82	1481	غزالة				
Menzel Bourguiba	0,00	1,93	2,32	2,70	9,65	13,13	22,39	29,34	18,53	259	منزل بورقيبة				
Tinja	1,60	2,40	1,60	2,40	8,00	15,20	30,40	22,40	16,00	126	تينجة				
Utique	1,49	3,84	3,41	2,56	8,32	13,01	26,01	25,16	16,20	471	اوتيك				
Ghar El Meleh	0,59	0,00	1,18	1,18	5,92	9,47	28,99	30,77	21,89	170	غار الملح				
Menzel Djimil	1,07	6,79	2,14	2,14	7,14	11,79	20,71	24,64	23,57	281	منزل جميل				
El Alia	0,00	3,85	2,14	3,42	5,56	14,10	25,64	27,35	17,95	235	العالية				
Ras Djibel	0,63	5,70	3,16	5,06	13,29	13,92	24,05	25,95	8,23	158	راس الجبل				
Total	1,69	5,60	3,99	4,78	7,55	13,35	23,51	24,97	14,57	8061	المجموع				
Total Tunisie	2,01	5,33	3,86	5,00	8,63	15,35	25,34	22,55	11,94	172051	مجموع الجمهورية				

التوزيع النسبي للعاطلين عن العمل 15 سنة فما فوق حسب الفئة العمرية و الوسط و الجنس (%)
Répartition des chomeurs par groupe d'âge, milieu et sexe (%)

Milieu non Communal Masculin

وسط غير بلدي نكور

Délégation	Milieu non Communal Masculin													عدد السكان العاطلين عن العمل 15 سنة فما فوق Population au chômage 15 ans et plus	المتمدينة
	60 سنة فما فوق ans et plus	59 - 50 سنة/ans	49- 45 سنة/ans	44 - 40 سنة/ans	39 - 35 سنة/ans	34 - 30 سنة/ans	29 - 25 سنة/ans	24 - 20 سنة/ans	19 - 15 سنة/ans						
Bizerte Nord	0,00	4,17	4,17	5,21	2,08	14,58	27,08	27,08	15,63				96	بنزرت الشمالية	
Zarzouna	--	--	--	--	--	--	--	--	--				--	جزرونة	
Bizerte Sud	1,20	7,01	4,82	5,91	6,68	15,77	22,89	21,69	14,02				912	بنزرت الجنوبية	
Sedjene	4,07	10,42	6,66	6,03	9,55	11,75	15,90	21,93	13,70				1276	سجان	
Djounine	1,69	5,48	3,93	4,63	7,30	11,94	23,46	26,97	14,61				712	جومين	
Mateur	1,51	4,31	3,23	3,66	6,90	14,87	20,69	29,31	15,52				464	ماطر	
Chezella	2,03	8,85	5,70	8,44	8,34	13,63	19,63	21,77	11,60				983	عزالة	
Menzel Bourguiba	0,00	2,29	2,29	2,29	9,14	11,43	20,57	31,43	20,57				176	منزل بورقيبة	
Tinja	2,04	3,06	2,04	3,06	10,20	17,35	28,57	18,37	15,31				99	تينجة	
Utique	2,00	4,67	4,33	1,67	8,67	11,00	25,00	26,00	16,67				300	اوتيك	
Ghar El Meleh	0,94	0,00	0,94	1,89	5,66	10,38	23,58	33,02	23,58				107	غار الملح	
Menzel Djmil	1,52	6,06	1,52	3,03	6,57	11,11	18,18	27,78	24,24				199	منزل جميل	
El Alia	0,00	6,25	0,78	2,34	3,13	9,38	26,56	30,47	21,09				129	العالية	
Ras Djbel	0,00	9,20	3,45	4,60	13,79	11,49	14,94	29,89	12,64				87	راس الجبل	
Total	2,06	7,15	4,68	5,35	7,91	13,02	20,61	24,42	14,81				5540	المجموع	
Total Tunisie	2,71	7,12	4,58	5,43	8,75	14,01	21,91	22,34	13,17				104231	مجموع الجمهورية	

التوزيع النسبي للعاطلين عن العمل 15 سنة فما فوق حسب الفئة العمرية و الوسط و الجنس (%)
Répartition des chômeurs par groupe d'âge, milieu et sexe (%)

Milieu non Communal Féminin

وسط غير بلدي إناث

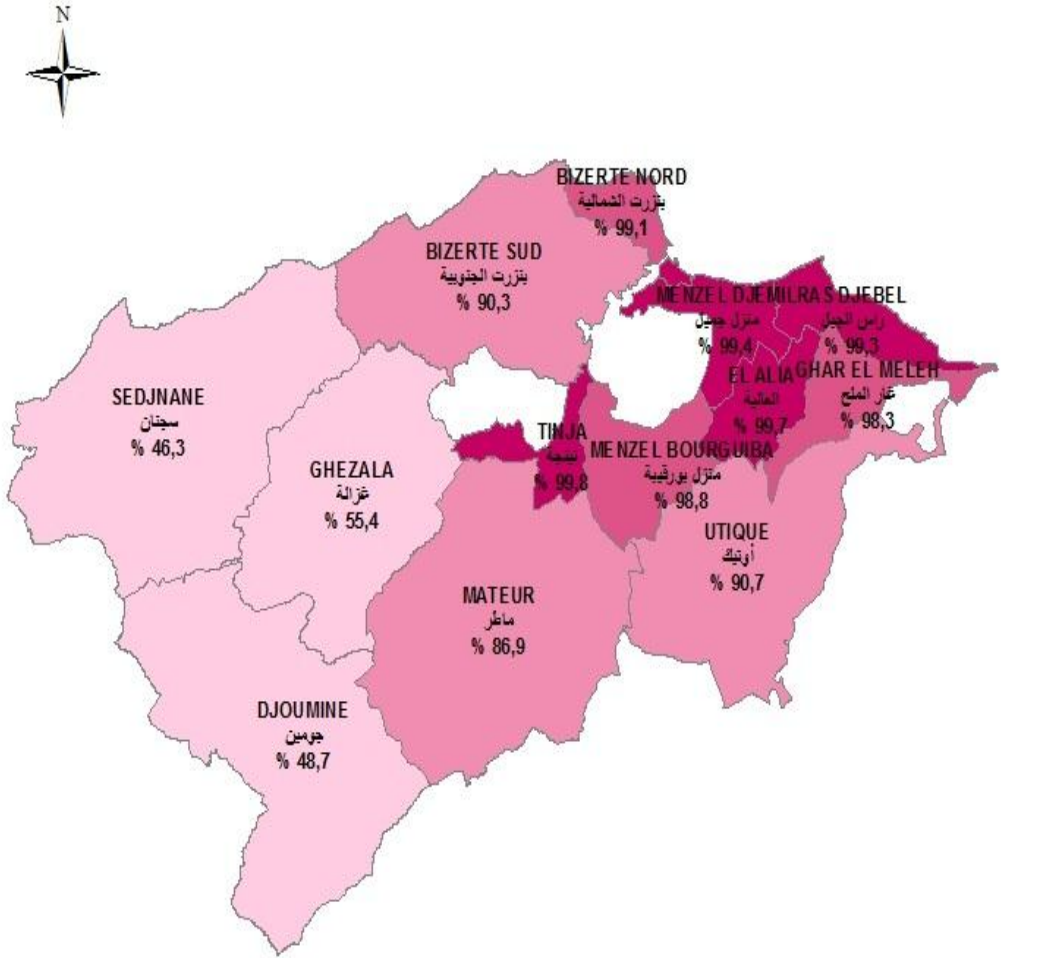
Delegation	60 سنة فما فوق ans et plus	59 - 50 ans/سنة	49- 45 ans/سنة	44 - 40 ans/سنة	39 - 35 ans/سنة	34 - 30 ans/سنة	29 - 25 ans/سنة	24 - 20 ans/سنة	19 - 15 ans/سنة	عدد السكان العاطلين عن العمل 15 سنة فما فوق Population au chomage 15 ans et plus	المعمدية
Bizerte Nord	0,00	0,00	0,00	0,00	4,55	13,64	36,36	36,36	9,09	23	بنزرت الشمالية
Zarzouna	--	--	--	--	--	--	--	--	--	--	جرزونة
Bizerte Sud	1,77	1,77	2,00	5,10	6,87	18,85	29,27	21,73	12,64	452	بنزرت الجنوبية
Sedjène	1,16	1,62	3,94	4,87	4,87	13,23	26,91	27,15	16,24	433	سحجان
Djournine	0,66	0,99	0,66	1,32	5,59	10,86	36,84	31,91	11,18	305	جومين
Mateur	0,48	0,96	0,96	1,91	5,74	9,09	29,19	33,01	18,66	207	ماطر
Chezella	0,80	4,23	3,42	3,62	7,44	12,88	29,58	25,75	12,27	498	غزالة
Menzel Bourguiba	0,00	1,19	2,38	3,57	10,71	16,67	26,19	25,00	14,29	83	منزل بورقيبة
Tinja	0,00	0,00	0,00	0,00	0,00	7,41	37,04	37,04	18,52	27	تبنجة
Utique	0,59	2,37	1,78	4,14	7,69	16,57	27,81	23,67	15,38	171	أوتيك
Ghar El Meleh	0,00	0,00	1,59	0,00	6,35	7,94	38,10	26,98	19,05	63	غار الملح
Menzel Djmil	0,00	8,54	3,66	0,00	8,54	13,41	26,83	17,07	21,95	82	منزل جميل
El Alia	0,00	0,94	3,77	4,72	8,49	19,81	24,53	23,58	14,15	106	العالية
Ras Djbel	1,41	1,41	2,82	5,63	12,68	16,90	35,21	21,13	2,82	71	راس الجبل
Total	0,87	2,19	2,46	3,54	6,76	14,07	29,89	26,19	14,03	2521	المجموع
Total Tunisie	0,93	2,59	2,76	4,33	8,44	17,41	30,61	22,88	10,06	67820	مجموع الجمهورية

خصائص الأسر وظروف عيشها


**Caractéristiques des ménages et leurs
conditions de vie**

تزود الاسر بماء السبالة

Desserte des menages en eau du robinet



المبيانات



توزيع الأسر حسب مصادر التزود بالماء الصالح للشرب على مستوى المقعدية و الوسط (%)
Répartition des ménages selon source d'eau potable au niveau délégation et milieu (%)

Total milieu

مجموع الوسطين

Délégation	نسبة الأسر التي: (%) ménages		توزيع التزود بـ (%) Approvisionnement en (%)				ماء السبالة Eau robinet	عدد الأسر Nombre ménages	المقعدية
	تبد أكثر من 1 كم عن أقرب نقطة ماء مرتبطة بالصوند أو جمعية مائية loin plus que 1 km de la plus proche source d'eau liée au SONEDE ou GR	عين غير مهياة source non contrôlée	مورد اخر خاص أو عمومي autre source privée ou publique	نسبة التزود بـ (%) Approvisionnement en (%)	مورد عمومي أو عن طريق جمعية مائية source publique ou association	مورد اعمومي أو عن طريق جمعية مائية source publique ou association			
Bizerte Nord	0,00	0,02	0,19	0,64	0,64	99,15	23009	بنزرت الشمالية	
Zarzouna	0,00	0,02	0,07	0,00	0,00	99,91	6245	جزرونة	
Bizerte Sud	0,01	0,87	1,76	7,05	7,05	90,32	13766	بنزرت الجنوبية	
Sejnane	0,13	20,21	18,78	14,74	14,74	46,28	9867	سجان	
Djounine	0,21	26,70	5,39	19,21	19,21	48,70	6455	جوسين	
Matour	0,03	4,72	0,68	7,67	7,67	86,92	11829	ماطر	
Chezela	0,20	28,39	5,27	10,98	10,98	55,36	6565	غزالة	
Menzel Bourguiba	0,00	0,26	0,98	0,01	0,01	98,76	15850	منزل بورقيبة	
Tinja	0,00	0,00	0,16	0,07	0,07	99,77	5893	تينجة	
Utique	0,01	3,69	3,92	1,65	1,65	90,74	4848	اوتيك	
Ghar El Meleh	0,01	0,00	1,18	0,54	0,54	98,28	4851	غر الملح	
Menzel Djmit	0,00	0,02	0,53	0,02	0,02	99,44	11781	منزل جميل	
El Alia	0,00	0,00	0,32	0,00	0,00	99,68	6608	العالية	
Ras Djbel	0,00	0,05	0,46	0,14	0,14	99,34	14965	راس الجبل	
Total	0,00	4,56	2,44	3,91	3,91	89,09	142532	المجموع	
Total Tunisie	2,26	1,76	4,86	4,10	4,10	89,27	2712974	المجموع الجمهورية	

توزيع الأسر حسب مصادر التزود بالماء الصالح للشرب على مستوى المقعدية و الوسط (%)
Répartition des ménages selon source d'eau potable au niveau délégation et milieu (%)
Milieu Communal
وسط بلدي

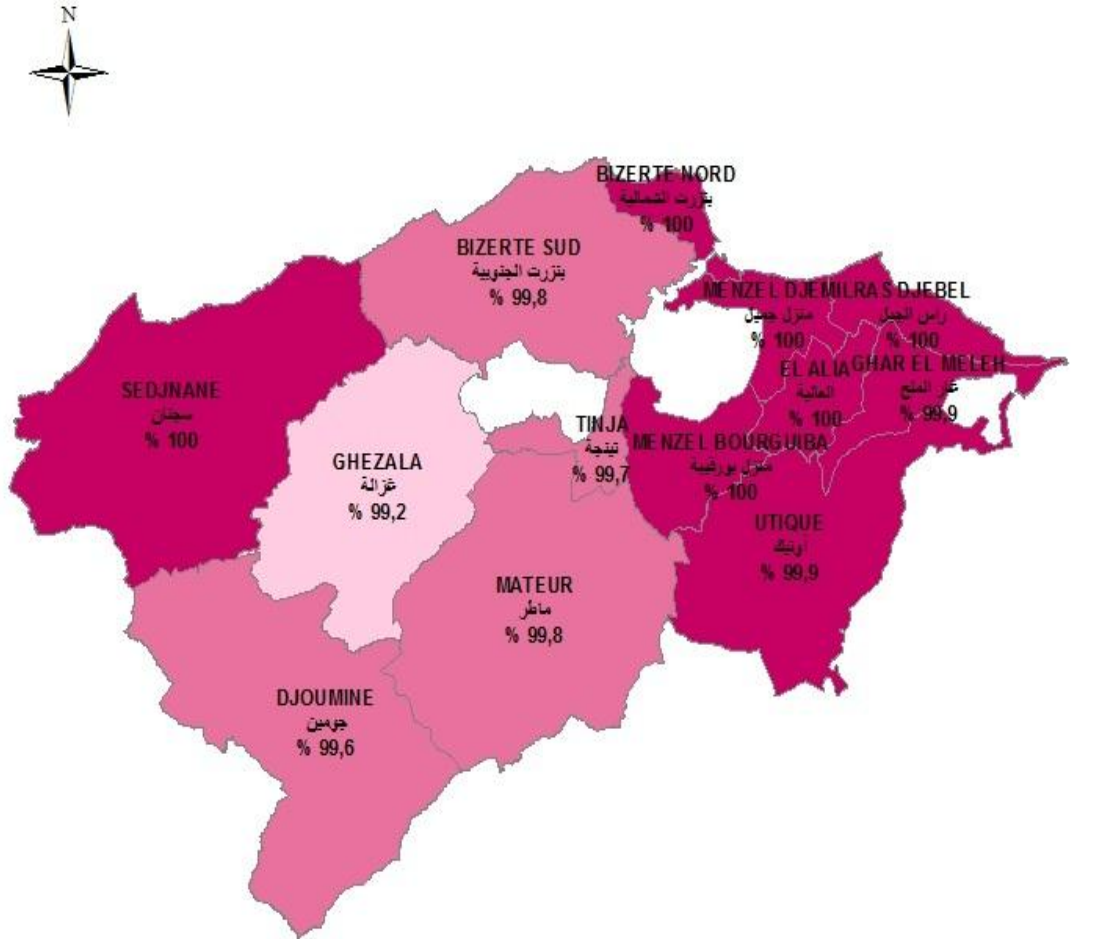
Délégation	نسبة الأسر التي: (%) ménages تبت أكثر من 1 كم عن أقرب نقطة ماء مرتبطة بالصوتاد أو جمعية مائية loin plus que 1 km de la plus proche source d'eau liée au SONEDE ou GR	عين غير مهياة source non contrôlée	نسبة التزود بـ (%) Approvisionnement en (%)			ماء السبالة Eau robinet	عدد الأسر Nombre ménages	المقعدية
			مورد الفر خاص أو عمومي autre source privée ou publique	مورد عمومي أو عن طريق جمعية مائية source publique ou association	مورد التزود بـ (%) Approvisionnement en (%)			
Bizerte Nord	0,01	0,01	0,18	0,00	99,80	22124	بنزرت الشمالية	
Zarzouna	0,00	0,02	0,07	0,00	99,91	6245	جزرونة	
Bizerte Sud	0,00	0,08	0,01	0,04	99,87	7398	بنزرت الجنوبية	
Sejnane	4,77	5,92	1,81	0,33	91,95	1393	سجان	
Djoumine	--	--	--	--	--	--	جوسين	
Mateur	0,00	0,00	0,01	0,01	99,98	8333	ماطر	
Chezella	--	--	--	--	--	--	غزالة	
Menzel Bourguiba	0,01	0,02	0,10	0,00	99,88	13950	منزل بورقيبة	
Tinja	0,00	0,00	0,05	0,00	99,95	5339	تينجة	
Utique	--	--	--	--	--	--	اوتيك	
Ghar El Meleh	0,56	0,00	1,15	0,00	98,85	2657	غار الملح	
Menzel Djmiti	0,00	0,02	0,34	0,01	99,64	10331	منزل جميل	
El Alia	0,00	0,00	0,09	0,00	99,91	4476	العالية	
Ras Djbel	0,00	0,03	0,28	0,07	99,61	12523	راس الجبل	
Total	0,09	0,10	0,20	0,02	99,67	94769	المجموع	
Total Tunisie	0,16	0,02	0,87	0,16	98,95	1901363	مجموع الجمهورية	

توزيع الأسر حسب مصادر التزود بالماء الصالح للشرب على مستوى المعتمدية و الوسط (%)
Répartition des ménages selon source d'eau potable au niveau délégation et milieu (%)
وسط غير بلدي

Délégation	نسبة الأسر التي: (%) ménages تعد أكثر من 1 كم عن أقرب نقطة ماء مرتبطة بالصوناد أو جمعية مائية لأكثر من 1 كم من أقرب نقطة ماء مرتبطة بالصوناد أو جمعية مائية loin plus que 1 km de la plus proche source d'eau liée au SONEDE ou GR	نسبة التزود بـ (%) Approvisionnement en (%)					عدد الأسر Nombre ménages	المعتمدية
		عين غير مهياة source non contrôlée	مورد اخر خاص أو عومي autre source privée ou publique	مورد عومي أو عن طريق جمعية مائية source publique ou association	ماء السبالة Eau robinet			
Bizerte Nord	0,00	0,23	0,45	16,62	82,71	885	بنزرت الشمالية	
Zarzouna	--	--	--	--	--	--	جزرونة	
Bizerte Sud	1,64	1,80	3,78	15,19	79,23	6368	بنزرت الجنوبية	
Sejnane	14,67	22,56	21,57	17,11	38,77	8474	سحجان	
Djounine	13,81	26,70	5,39	19,21	48,70	6455	جومين	
Mateur	12,53	15,98	2,28	25,94	55,80	3496	ماطر	
Ghezella	13,07	28,39	5,27	10,98	55,36	6565	غزالة	
Menzel Bourguiba	1,26	2,02	7,42	0,05	90,51	1900	منزل بورقيبة	
Tinja	0,36	0,00	1,26	0,72	98,02	554	تينجة	
Utique	0,73	3,69	3,92	1,65	90,74	4848	أوتيك	
Ghar El Meleh	0,23	0,00	1,22	1,19	97,60	2194	غار الملح	
Menzel Djimi	0,00	0,00	1,93	0,07	98,00	1450	منزل جميل	
El Alia	0,12	0,00	0,82	0,00	99,18	2132	العالية	
Ras Djbel	0,04	0,16	1,37	0,49	97,97	2442	راس الجبل	
Total	7,55	13,39	6,89	11,63	68,09	47763	المجموع	
Total Tunisie	7,2	5,83	14,23	13,34	66,60	811611	مجموع الجمهورية	

تزود الاسر بالكهرباء الاستنارة

Raccordement au réseau d'électricité STEG



البيانات

حدود المعتمديات

تزود الاسر بالكهرباء الاستنارة % :

[99,19 - 99,19]

[99,80 - 99,20]

[100,00 - 99,81]

0 5 10 20 Km

توزيع الأسر حسب مصادر الطاقة واستعمالاتها على مستوى المعتمدية و الوسط (%)
Répartition des ménages selon source d'énergie et son utilisation au niveau délégation et milieu (%)

Total milieu

مجموع الوسطين

دélégation	نسبة التزود بغاز القارورة أو الغاز الطبيعي للتدفئة Gaz bouteille et gaz naturel pour chauffage %	نسبة التزود بغاز القارورة أو الغاز الطبيعي لتسخين الماء Gaz bouteille et gaz naturel pour chauffage d'eau %	نسبة التزود بغاز القارورة أو الغاز الطبيعي للطبخ Gaz bouteille et gaz naturel pour cuisson %	نسبة التزود من مصادر أخرى للاستئارة Utilisation d'autre source pour éclairage %	نسبة التزود بالكهرباء للاستئارة Electricité pour éclairage %	عدد الأسر Nombre ménages	المعتمدية
Bizerte Nord	54,28	82,06	99,69	0,01	99,99	23009	بنزرت الشمالية
Zarzouna	41,38	87,26	99,81	0,00	100,00	6245	جزرونة
Bizerte Sud	34,78	92,42	99,71	0,19	99,81	13766	بنزرت الجنوبية
Sejane	21,52	72,81	98,36	0,04	99,96	9867	سحنان
Djounine	25,24	93,22	99,77	0,36	99,64	6455	جوسين
Mateur	34,61	94,03	99,88	0,23	99,77	11829	ماطر
Chezella	10,49	80,97	99,45	0,78	99,22	6565	عزلة
Menzel Bourguiba	59,85	92,92	99,85	0,02	99,98	15850	منزل بورقيبة
Tinja	40,88	82,25	99,74	0,27	99,73	5893	تينجة
Utique	27,34	78,29	99,67	0,14	99,86	4848	أوتيك
Ghar El Meleh	24,42	82,33	99,68	0,06	99,94	4851	غار الملح
Menzel Djmil	42,09	86,15	99,63	0,04	99,96	11781	منزل جميل
El Alia	24,48	74,96	99,76	0,03	99,97	6608	العالية
Ras Djbel	39,13	87,67	99,51	0,01	99,99	14965	راس الجبل
Total	38,75	85,79	99,61	0,12	99,88	142532	المجموع
Total Tunisie	31,60	88,85	99,47	0,20	99,80	2712974	مجموع الجمهورية

توزيع الأسر حسب مصادر الطاقة واستعمالاتها على مستوى المعتمدية و الوسط (%)
Répartition des ménages selon source d'énergie et son utilisation au niveau délégation et milieu (%)

Milieu Communal

وسط بلدي

دélégation	نسبة التزود بغاز القارورة أو الغاز الطبيعي للتدفئة Gaz bouteille et gaz naturel pour chauffage %	نسبة التزود بغاز القارورة أو الغاز الطبيعي لتسخين الماء Gaz bouteille et gaz naturel pour chauffage d'eau %	نسبة التزود بغاز القارورة أو الغاز الطبيعي للطبخ Gaz bouteille et gaz naturel pour cuisson %	نسبة التزود من مصادر أخرى للاستئارة Utilisation d'autre source pour éclairage %	نسبة التزود بالكهرباء للاستئارة Electricité pour éclairage %	عدد الأسر Nombre ménages	المعتمدية
Bizerte Nord	55,96	81,54	99,69	0,01	99,99	22124	بنزرت الشمالية
Zarzouna	41,38	87,26	99,81	0,00	100,00	6245	جزرونة
Bizerte Sud	49,69	91,74	99,76	0,19	99,81	7398	بنزرت الجنوبية
Sejnane	54,61	94,36	98,38	0,00	100,00	1393	سجنان
Djounine	--	--	--	--	--	--	جوسين
Mateur	41,08	93,70	99,92	0,01	99,99	8333	ماطر
Chezella	--	--	--	--	--	--	غزالة
Menzel Bourguiba	63,13	92,12	99,84	0,04	99,96	13950	منزل بورقيبة
Tinja	41,82	82,26	99,77	0,04	99,96	5339	تينجة
Utique	--	--	--	--	--	--	اوتيكة
Ghar El Meleh	34,37	85,62	99,63	0,00	100,00	2657	غار الملح
Menzel Djmil	47,25	85,34	99,66	0,03	99,97	10331	منزل جميل
El Alia	23,29	69,35	99,73	0,00	100,00	4476	العالية
Ras Djbel	40,41	87,63	99,66	0,01	99,99	12523	راس الجبل
Total	48,29	86,33	99,73	0,01	99,99	94769	المجموع
Total Tunisie	40,33	91,97	99,59	0,06	99,94	1901363	مجموع الجمهورية

توزيع الأسر حسب مصادر الطاقة واستعمالاتها على مستوى المنطقة و الوسط (%)
Répartition des ménages selon source d'énergie et son utilisation au niveau délégation et milieu (%)

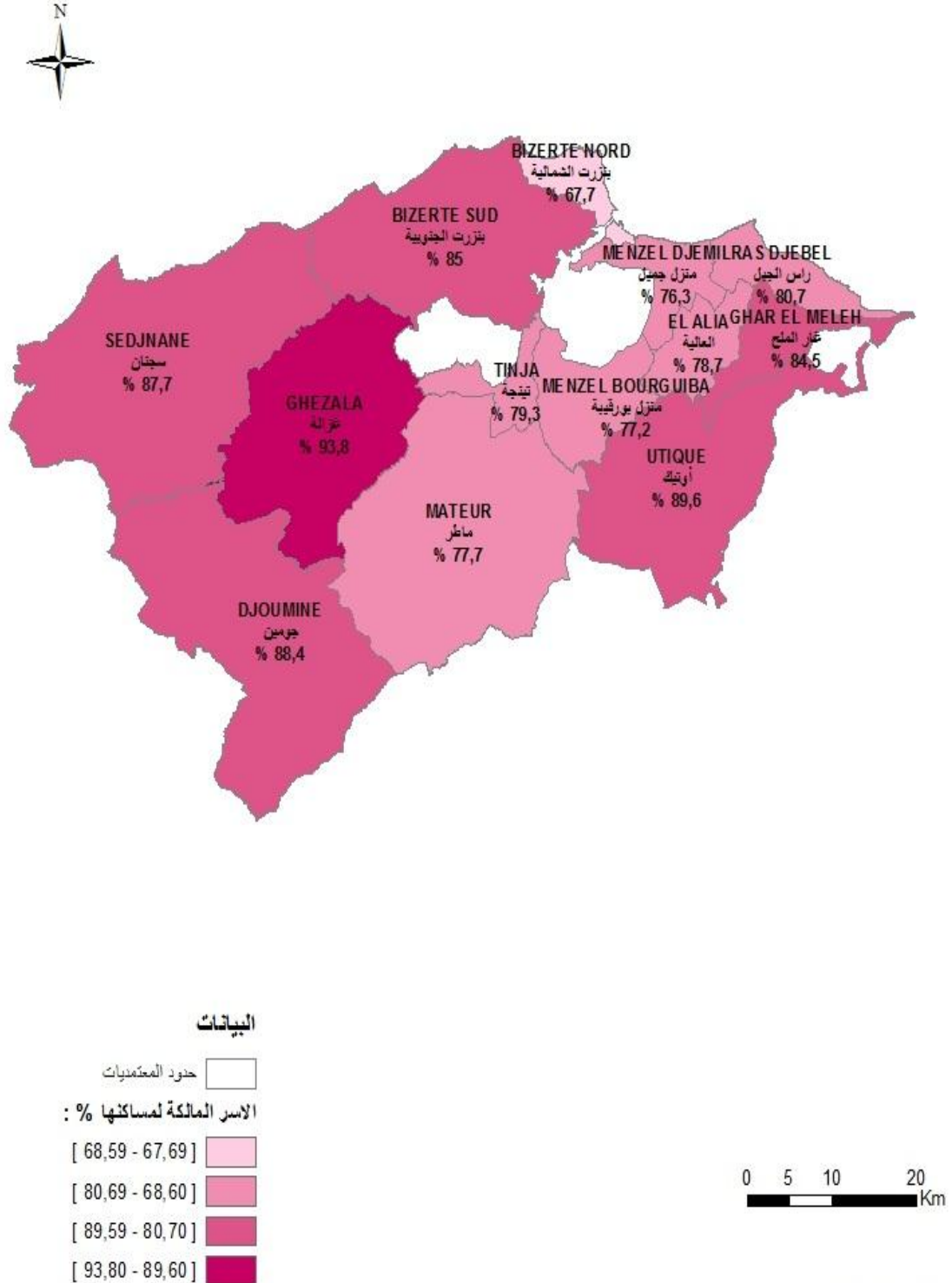
Milieu non Communal

وسط غير بلدي

Délégation	نسبة التزود بغاز القارورة أو الغاز الطبيعي للتدفئة Gaz bouteille et gaz naturel pour chauffage %	نسبة التزود بغاز القارورة أو الغاز الطبيعي لتسخين الماء Gaz bouteille et gaz naturel pour chauffage d'eau %	نسبة التزود بغاز القارورة أو الغاز الطبيعي للطبخ Gaz bouteille et gaz naturel pour cuisson %	نسبة التزود من مصادر أخرى للاستارة Utilisation d'autre source pour éclairage %	نسبة التزود بالكهرباء للاستارة Electricité pour éclairage %	عدد الأسر Nombre ménages	المعتدية
Bizerte Nord	12,29	95,03	99,67	0,00	100,00	885	بنزرت الشمالية
Zarzouna	--	--	--	--	--	--	جزرونة
Bizerte Sud	17,46	93,21	99,65	0,20	99,80	6368	بنزرت الجنوبية
Sejhane	16,08	69,27	98,36	0,05	99,95	8474	سحجان
Djounine	25,24	93,22	99,77	0,36	99,64	6455	جوسين
Mateur	19,17	94,81	99,81	0,74	99,26	3496	ماطر
Ghezella	10,49	80,97	99,45	0,78	99,22	6565	غزالة
Menzel Bourguiba	35,78	98,80	99,94	0,11	99,89	1900	منزل بورقيبة
Tinja	31,82	82,15	99,46	2,89	97,11	554	تينجة
Utique	27,34	78,29	99,67	0,14	99,86	4848	أوتيك
Ghar El Meleh	12,37	78,33	99,73	0,09	99,91	2194	غار الملح
Menzel Djmil	5,34	91,95	99,44	0,07	99,93	1450	منزل جميل
El Alia	26,98	86,75	99,81	0,05	99,95	2132	العالية
Ras Djibel	32,59	87,87	98,72	0,08	99,92	2442	راس الجبل
Total	19,83	84,73	99,39	0,31	99,69	47763	المجموع
Total Tunisie	11,17	81,53	99,19	0,39	99,61	811611	مجموع الجمهورية

الاسر المالكة لمسكنها

Menages propriétaires de leurs logements



توزيع الأسر حسب صفة سكن الأسرة وكيفية الملكية و على مستوى المعتمدية و الوسط (%)

Répartition des ménages selon mode d'occupation, mode propriété au niveau délégation et milieu (%)

Total milien

مجموع الوسطين

Délégation	كيفية الملكية بالنسبة للمناخنة Mode propriété pour les propriétaire			صفة السكن (%) Mode d'occupation du logement (%)			عدد الأسر Nombre ménages	المعتمدية
	أخرى Autre	شراء (%) Achat	بناء ذاتي (%) Auto construction	صفة أخرى Autre mode	كأريئة Locataire	ملاحة Propriétaire		
Bizerte Nord	23,00	15,52	61,49	4,08	28,17	67,75	23009	بنزرت الشمالية
Zarzouna	21,96	23,43	54,61	6,46	24,89	68,65	6245	جزرونة
Bizerte Sud	9,08	5,64	85,28	3,82	11,22	84,96	13766	بنزرت الجنوبية
Sejnane	4,80	0,43	94,77	4,02	8,25	87,73	9867	سحنان
Djoumine	6,32	0,49	93,19	4,15	7,48	88,36	6455	جومين
Mateur	24,61	17,86	57,52	7,03	15,27	77,70	11829	ماطر
Chezella	7,83	7,44	84,73	2,58	3,62	93,80	6565	غزالة
Menzel Bourguiba	17,11	6,93	75,96	5,65	17,18	77,17	15850	منزل بورقيبة
Tinja	15,84	18,91	65,25	5,86	14,84	79,30	5893	تبنجة
Utique	8,90	0,91	90,20	3,44	7,00	89,56	4848	أوتيك
Ghar El Meleh	13,38	0,85	85,77	2,74	12,74	84,51	4851	غار الملح
Menzel Djmil	15,08	3,08	81,84	4,46	19,24	76,29	11781	منزل جميل
El Alia	18,72	1,41	79,87	6,54	14,80	78,67	6608	العالية
Ras Djbel	17,47	2,22	80,31	3,69	15,61	80,70	14965	راس الجبل
Total	15,34	7,68	76,98	4,62	16,18	79,20	142532	المجموع
Total Tunisie	15,53	7,63	76,84	5,04	17,73	77,23	2712974	مجموع الجمهورية

توزيع الأسر حسب صفة سكن الأسرة وكيفية الملكية على مستوى المتعدية و الوسط (%)

Répartition des ménages selon mode d'occupation, mode propriété au niveau délégation et milieu (%)

Milieu Communal

وسط بلدي

Délégation	كيفية الملكية بالنسبة للمناخنة Mode propriété pour les propriétaire			صفة السكن (%) Mode d'occupation du logement (%)			عدد الأسر Nombre ménages	المتعدية
	أخرى Autre	شراء (%) Achat	بناء ذاتي (%) Auto construction	صفة أخرى Autre mode	كاريبة Locataire	ملاحة Propriétaire		
Bizerte Nord	24,20	16,36	59,44	4,09	29,23	66,69	22124	بنزرت الشمالية
Zarzouna	21,96	23,43	54,61	6,46	24,89	68,65	6245	جزرونة
Bizerte Sud	12,19	9,78	78,03	4,62	17,54	77,84	7398	بنزرت الجنوبية
Sejname	20,25	1,13	78,63	5,44	24,53	70,03	1393	سجنان
Djoumine	--	--	--	--	--	--	--	جومين
Mateur	30,88	25,36	43,76	5,41	18,47	76,12	8333	ماطر
Ghezella	--	--	--	--	--	--	--	غزالة
Menzel Bourguiba	18,93	7,84	73,23	6,14	18,10	75,75	13950	منزل بورقيبة
Tinja	17,34	20,94	61,71	4,67	16,31	79,02	5339	تبنجة
Utique	--	--	--	--	--	--	--	أوتيك
Ghar El Meleh	19,51	1,36	79,13	3,42	16,56	80,02	2657	غار الملح
Menzel Djmil	16,05	3,48	80,47	3,73	20,62	75,65	10331	منزل جميل
El Alia	22,19	1,76	76,04	6,34	17,96	75,70	4476	العالية
Ras Djbel	19,63	2,58	77,79	3,71	16,21	80,08	12523	راس الجبل
Total	20,63	11,29	68,09	4,76	21,10	74,14	94769	المجموع
Total Tunisie	20,22	11,09	68,69	5,25	23,70	71,05	1901363	مجموع الجمهورية

توزيع الأسر حسب صفة سكن الأسرة وكيفية الملكية على مستوى المقعدية و الوسط (%)
Répartition des ménages selon mode d'occupation, mode propriété au niveau délégation et milieu (%)

Milieu non Communal

وسط غير بلدي

Délégation	كيفية الملكية بالنسبة للمساكنة Mode propriété pour les propriétaires			صفة السكن (%) Mode d'occupation du logement (%)				عدد الأسر Nombre ménages	المقعدية
	أخرى Autre	شراء (%) Achat	بناء ذاتي (%) Auto construction	صفة أخرى Autre mode	كأريية Locataire	ملاحة Propriétaire			
Bizerte Nord	1,80	0,59	97,61	3,90	1,80	94,31	885	بنزرت الشمالية جزرونة	
Zarzouna	--	--	--	--	--	--	--	بنزرت الجنوبية سجنان	
Bizerte Sud	6,07	1,62	92,31	2,88	3,88	93,24	6368	سجنان	
Sejnane	2,84	0,35	96,82	3,78	5,58	90,64	8474	جوسين	
Djoumine	6,32	0,49	93,19	4,15	7,48	88,36	6455	ماطر	
Mateur	10,64	1,17	88,19	10,90	7,65	81,45	3496	غزالة	
Chezela	7,83	7,44	84,73	2,58	3,62	93,80	6565	منزل بورقيبة	
Menzel Bourguiba	5,54	1,20	93,26	2,05	10,36	87,59	1900	تينجة	
Tinja	1,90	0,00	98,10	17,25	0,75	81,99	554	اوتيك	
Utique	8,90	0,91	90,20	3,44	7,00	89,56	4848	غز الملح	
Ghar El Meleh	6,78	0,30	92,92	1,92	8,12	89,96	2194	منزل جميل	
Menzel Djmil	8,61	0,43	90,96	9,70	9,46	80,84	1450	العالية	
El Alia	12,21	0,75	87,03	6,95	8,15	84,90	2132	راس الجبل	
Ras Djbel	6,93	0,44	92,63	3,62	12,52	83,86	2442	المجموع	
Total	6,62	1,74	91,64	4,35	6,40	89,25	47763	المجموع	
Total Tunisie	7,01	1,35	91,64	4,56	3,74	91,70	811611	مجموع الجمهورية	

توزيع الأسر حسب نسبة امتلاك وسائل الترفيه على مستوى المعتمدية و الوسط (%)

Répartition des ménages par Possession des moyens de loisir, au niveau délégation et milieu (%)

Total milieu

مجموع الوسطين

دélégation	مكتبة Bibliothèque	هوائي Parabole	تلفاز TV	راديو مسجلة Radio/ cassette	سيارة voiture	عدد الأسر Nombre ménages	المعتمدية
Bizerte Nord	27,40	91,36	96,79	70,74	33,26	23009	بنزرت الشمالية
Zarzouna	15,42	86,97	94,58	49,00	14,98	6245	جزرونة
Bizerte Sud	11,13	90,99	96,13	54,68	15,88	13766	بنزرت الجنوبية
Sejnane	9,53	84,02	94,17	38,61	10,11	9867	سجان
Djounine	11,88	80,98	93,46	41,55	8,48	6455	جوسين
Mateur	14,70	87,78	96,06	48,97	15,70	11829	ماطر
Chezela	4,30	84,04	91,58	40,18	8,44	6565	غزالة
Menzel Bourguiba	21,61	89,48	97,03	61,54	19,50	15850	منزل بورقيبة
Tinja	22,50	90,79	96,63	70,22	24,75	5893	تينجة
Utique	13,66	89,17	96,85	49,85	21,59	4848	اوتيكة
Ghar El Meleh	14,15	87,07	97,08	51,84	16,62	4851	غار الملح
Menzel Djmil	17,18	91,59	94,99	65,22	18,84	11781	منزل جميل
El Alia	8,59	89,88	96,70	42,41	16,75	6608	العالية
Ras Djbel	13,92	90,63	95,93	51,67	21,41	14965	راس الجبل
Total	16,35	88,94	95,79	55,31	19,41	142532	المجموع
Total Tunisie	14,18	90,46	94,75	54,12	27,21	2712974	مجموع الجمهورية

توزيع الأسر حسب نسبة امتلاك وسائل الترفيه على مستوى المحافظة و الوسط (%)
Répartition des ménages par Possession des moyens de loisir, au niveau délégation et milieu (%)
Milieu Communal

دélégation	مكتبة Bibliothèque	هوائي Parabole	تلفز TV	راديو مسجلة Radio/ cassette	سيارة voiture	عدد الأسر Nombre ménages	المعتدية
Bizerte Nord	28,32	91,42	96,89	70,49	34,03	22124	بنزرت الشمالية
Zarzouna	15,42	86,97	94,58	49,00	14,98	6245	جزرونة
Bizerte Sud	14,44	92,58	96,88	64,35	19,49	7398	بنزرت الجنوبية
Sejnane	16,45	88,80	97,48	45,88	18,73	1393	سجنان
Djounine	--	--	--	--	--	--	جومين
Mateur	16,83	90,02	96,79	51,02	17,99	8333	ماطر
Ghezella	--	--	--	--	--	--	غزاله
Menzel Bourguiba	23,20	90,37	97,17	64,60	20,38	13950	منزل بورقيبة
Tinja	24,56	91,25	97,03	74,36	26,34	5339	تinja
Utique	--	--	--	--	--	--	اوتيكة
Ghar El Meleh	16,67	87,81	97,23	54,76	17,29	2657	غار الملح
Menzel Djmil	17,98	91,73	94,98	69,21	19,65	10331	منزل جميل
El Alia	8,69	90,93	97,58	37,12	17,85	4476	العالية
Ras Djbel	14,60	90,87	95,74	52,87	22,17	12523	راس الجبل
Total	20,04	90,73	96,47	61,39	23,20	94769	المجموع
Total Tunisie	17,13	92,42	95,84	59,11	31,42	1901363	مجموع الجمهورية

توزيع الأسر حسب نسبة امتلاك وسائل الترفيه على مستوى المعتمدية و الوسط (%)
Répartition des ménages par Possession des moyens de loisir, au niveau délégation et milieu (%)

Milieu non Communal

وسط غير بلدي

دélégation	مكتبة Bibliothèque	هوائي Parabole	تلفاز TV	راديو مسجلة Radio/ cassette	سيارة voiture	عدد الأسر Nombre ménages	المعتمدية
Bizerte Nord	4,29	89,72	94,28	76,87	13,80	885	بنزرت الشمالية
Zarzouna	--	--	--	--	--	--	جزرونة
Bizerte Sud	7,29	89,13	95,27	43,45	11,68	6368	بنزرت الجنوبية
Sejnane	8,39	83,23	93,62	37,42	8,69	8474	سجنان
Djounine	11,88	80,98	93,46	41,55	8,48	6455	جوسين
Mateur	9,62	82,44	94,32	44,07	10,25	3496	ماطر
Chezella	4,30	84,04	91,58	40,18	8,44	6565	غزالة
Menzel Bourguiba	9,96	82,89	96,05	39,02	13,00	1900	منزل بورقيبة
Tinja	2,59	86,28	92,77	30,24	9,41	554	تينجة
Utique	13,66	89,17	96,85	49,85	21,59	4848	اوتيك
Ghar El Meleh	11,09	86,19	96,89	48,31	15,80	2194	غار الملح
Menzel Djmil	11,52	90,55	95,09	36,80	13,07	1450	منزل جميل
El Alia	8,37	87,66	94,84	53,51	14,47	2132	العالية
Ras Djbel	10,42	89,39	96,92	45,54	17,52	2442	راس الجبل
Total	9,02	85,38	94,43	43,24	11,89	47763	المجموع
Total Tunisie	7,26	85,88	92,67	42,44	17,34	811611	مجموع الجمهورية

توزيع الأسر حسب نسبة امتلاك مواد التجهيز المنزلي على مستوى المتعدية و الوسط (%)
Répartition des ménages selon possession des Electro ménageur au niveau délégation et milieu (%)

Délégation	Total milieu							عدد الأسر Nombre ménages	المعدية
	التدفئة المركزية Chauffage centrale	مكيف هوائي Climatiseur	آلة غسل أواني Lave vaisselle	آلة غسل ثياب Machine à laver	آلة طبخ بالفرن Cuisinière avec four	ثلاجة Réfrigérateur	مجموع الوسطين		
Bizerte Nord	4,47	25,48	5,50	81,98	80,62	98,04	23009	بنزرت الشمالية	
Zarzouna	3,58	12,58	2,55	70,97	63,75	96,69	6245	جزرنة	
Bizerte Sud	1,69	11,23	1,40	68,95	60,15	95,97	13766	بنزرت الجنوبية	
Sejnane	0,46	2,86	0,63	26,20	29,90	91,85	9867	سحنان	
Djoumine	0,50	3,52	0,74	28,04	28,91	89,66	6455	جومين	
Mateur	2,33	16,14	1,52	72,29	62,71	93,90	11829	ماطر	
Ghezella	1,25	3,44	0,62	39,15	30,67	87,22	6565	غزالة	
Menzel Bourguiba	2,13	21,09	2,25	76,28	67,03	97,07	15850	منزل بورقيبة	
Tinja	3,70	24,45	3,39	81,28	72,16	97,62	5893	تينة	
Utique	2,36	6,68	1,30	75,47	62,96	95,22	4848	أوتيك	
Ghar El Meleh	1,55	12,77	0,95	80,97	56,82	94,96	4851	غار الملح	
Menzel Djmil	2,32	18,83	2,63	75,21	67,74	96,38	11781	منزل جميل	
El Alia	3,08	13,01	1,29	78,59	52,14	96,16	6608	العالية	
Ras Djbel	2,48	13,57	1,92	76,77	61,10	95,59	14965	راس الجبل	
Total	2,47	15,21	2,31	68,97	60,56	95,32	142532	المجموع	
Total Tunisie	7,08	27,23	3,59	71,69	69,44	94,97	2712974	مجموع الجمهورية	

توزيع الأسر حسب نسبة امتلاك مواد التجهيز المنزلي على مستوى المتعدية و الوسط (%)
Répartition des ménages selon possession des Electro ménage au niveau délégation et milieu (%)

Milieu Communal

وسط بلدي

Delegation	التدفئة المركزية Chauffage centrale	مكيف هوائي Climatiseur	آلة غسل أواني Lave vaisselle	آلة غسل ثياب Machine à laver	آلة طبخ بالفرن Cuisinière avec four	ثلاجة Réfrigérateur	عدد الأسر Nombre ménages	المتعدية
Bizerte Nord	4,62	26,32	5,63	82,66	81,29	98,19	22124	بنزرت الشمالية
Zarzouna	3,58	12,58	2,55	70,97	63,75	96,69	6245	جزرونة
Bizerte Sud	2,23	16,18	2,11	76,99	70,97	97,79	7398	بنزرت الجنوبية
Sejmane	0,47	13,33	1,36	65,40	63,72	97,62	1393	سحجان
Djoumine	--	--	--	--	--	--	--	جوسين
Mateur	3,09	21,57	1,79	78,92	68,47	95,40	8333	ماطر
Chezella	--	--	--	--	--	--	--	عزالة
Menzel Bourguiba	2,20	23,13	2,42	77,79	69,98	97,39	13950	منزل بورقيبة
Tinja	4,06	26,62	3,71	83,70	77,51	98,26	5339	تينجة
Utique	--	--	--	--	--	--	--	اوتيكة
Ghar El Meleh	2,09	16,20	1,02	85,62	60,58	95,48	2657	غرا الملح
Menzel Djmil	2,36	19,72	2,87	75,54	69,14	96,76	10331	منزل جميل
El Alia	3,50	15,24	1,01	81,34	51,73	97,20	4476	العالية
Ras Djbel	2,61	14,68	2,07	77,94	62,18	95,63	12523	راس الجبل
Total	3,15	20,50	3,05	78,83	70,24	97,08	94769	المجموع
Total Tunisie	9,41	35,09	4,46	81,60	77,98	96,79	1901363	مجموع الجمهورية

توزيع الأسر حسب نسبة امتلاك مواد التجهيز المنزلي على مستوى المتعدية و الوسط (%)
Répartition des ménages selon possession des Electro ménage au niveau délégation et milieu (%)

Milieu non Communal

وسط غير بلدي

دélégation	التدفئة المركزية Chauffage centrale	مكيف هوائي Climatiseur	آلة غسل أواني Lave vaisselle	آلة غسل ثياب Machine à laver	آلة طبخ بالفرن Cuisinière avec four	ثلاجة Réfrigérateur	عدد الأسر Nombre ménages	المتعدية
Bizerte Nord	0,78	4,71	2,26	64,97	64,01	94,28	885	بنزرت الشمالية
Zarzouna	--	--	--	--	--	--	--	جزرونة
Bizerte Sud	1,05	5,48	0,58	59,61	47,58	93,86	6368	بنزرت الجنوبية
Sejnane	0,46	1,14	0,51	19,75	24,34	90,90	8474	سجنان
Djounine	0,50	3,52	0,74	28,04	28,91	89,66	6455	جومين
Mateur	0,51	3,18	0,89	56,49	48,96	90,32	3496	ماطر
Chezella	1,25	3,44	0,62	39,15	30,67	87,22	6565	غزالة
Menzel Bourguiba	1,64	6,12	1,00	65,16	45,34	94,73	1900	منزل بورقيبة
Tinja	0,30	3,55	0,36	57,94	20,57	91,45	554	تinja
Utique	2,36	6,68	1,30	75,47	62,96	95,22	4848	اوتيك
Ghar El Meleh	0,90	8,61	0,87	75,34	52,27	94,34	2194	غار الملح
Menzel Djimi	2,01	12,48	0,97	72,90	57,78	93,69	1450	منزل جميل
El Alia	2,22	8,34	1,88	72,80	52,98	93,99	2132	العالية
Ras Djbel	1,81	7,88	1,19	70,76	55,60	95,42	2442	راس الجبل
Total	1,12	4,71	0,85	49,43	41,35	91,85	47763	المجموع
Total Tunisie	1,63	8,82	1,12	48,41	49,46	90,69	811611	مجموع الجمهورية

توزيع الأسر حسب نسبة امتلاك وسائل الاتصال على مستوى المعتمدية و الوسط (%)
Répartition des ménages selon Possession des moyens d'information et communication au niveau de délégation et milieu (%)

Délégation	Total milieu					عدد الأسر Nombre ménages	المعتمدية
	أسرة مرتبطة بالانترنت Ménage connecté à l'internet	حاسوب Ordinateur	للاسرة هاتف جوال على الأقل Le ménage a au moins 1 Tel portable	هاتف قار Tel. fixe	مجموع الوسطين		
Bizerte Nord	46,04	50,39	98,15	33,23	23009	بنزرت الشمالية	
Zarzouma	31,04	38,17	97,98	22,24	6245	جوزونة	
Bizerte Sud	16,92	21,41	97,21	7,19	13766	بنزرت الجنوبية	
Sejhane	4,71	7,12	95,04	1,66	9867	سجنان	
Djounine	0,67	2,53	94,42	0,47	6455	جوسين	
Mateur	18,46	22,17	96,37	9,71	11829	ماطر	
Ghezella	3,96	5,58	94,52	0,93	6565	غزالة	
Menzel Bourguiba	26,30	30,17	96,91	19,27	15850	منزل بورقيبة	
Tinja	32,85	37,53	97,44	24,18	5893	تنجة	
Utique	8,49	13,70	97,42	3,04	4848	اوتيكة	
Ghar El Meleh	17,60	22,96	97,13	9,18	4851	غار الملح	
Menzel Djmil	34,20	39,37	96,63	30,02	11781	منزل جميل	
El Alia	20,08	25,18	96,13	13,17	6608	العالية	
Ras Djibel	26,69	31,38	96,81	16,61	14965	راس الجبل	
Total	24,23	28,45	96,77	16,41	142532	المجموع	
Total Tunisie	28,75	33,08	97,09	20,36	2712974	مجموع الجمهورية	

توزيع الأسر حسب نسبة امتلاك وسائل الاتصال على مستوى المعتمدية و الوسط (%)
 Répartition des ménages selon Possession des moyens d'information et communication au niveau de délégation
 et milieu (%)

Délégation	Milieu Communal					وسط بلدي	
	أسرة مرتبطة بالانترنت Ménage connecté à l'internet	حاسوب Ordinateur	للأسرة هاتف جوال على الأقل Le ménage a au moins 1 Tel portable	هاتف قار Tel. fixe	عدد الأسر Nombre ménages	المعتمدية	
Bizerte Nord	47,63	52,06	98,25	34,28	22124	بنزرت الشمالية	
Zarzouna	31,04	38,17	97,98	22,24	6245	جزرانة	
Bizerte Sud	25,77	30,82	98,17	12,41	7398	بنزرت الجنوبية	
Sejnane	22,76	31,70	98,73	10,02	1393	سجان	
Djounine	--	--	--	--	--	جومين	
Mateur	24,80	29,52	97,04	13,63	8333	ماطر	
Ghezella	--	--	--	--	--	غزالة	
Menzel Bourguiba	29,22	33,25	97,28	21,76	13950	منزل بورقيبة	
Tinja	35,75	40,57	97,86	26,59	5339	تinja	
Utique	--	--	--	--	--	اوتيك	
Ghar El Meleh	23,62	30,04	97,50	14,97	2657	غار الملح	
Menzel Djmil	36,92	42,29	96,92	33,17	10331	منزل جميل	
El Alia	23,33	29,03	96,33	16,57	4476	العالية	
Ras Djbel	28,30	33,13	96,69	17,24	12523	راس الجبل	
Total	33,53	38,52	97,50	23,58	94769	المجموع	
Total Tunisie	37,89	43,02	98,08	27,21	1901363	مجموع الجمهورية	

توزيع الأسر حسب نسبة امتلاك وسائل الاتصال على مستوى المتعدية و الوسط (%)
 Répartition des ménages selon Possession des moyens d'information et communication au niveau de délégation
 et milieu (%)

Délégation	Milieu non Communal		وسط غير بلدي		عدد الأسر Nombre ménages	المتعديّة
	أسرة مرتبطة بالترنات Ménage connecté à l'internet	حاسوب Ordinateur	للأسرة هاتف جوال على الأقل Le ménage a au moins 1 Tel portable	هاتف قار Tel. fixe		
Bizerte Nord	6,49	8,54	95,49	7,13	885	بنزرت الشمالية
Zarzouna	--	--	--	--	--	جزوينة
Bizerte Sud	6,63	10,47	96,09	1,12	6368	بنزرت الجنوبية
Sejnane	1,74	3,08	94,43	0,28	8474	سجنان
Djounine	0,67	2,53	94,42	0,47	6455	جوين
Mateur	3,33	4,64	94,77	0,37	3496	ماطر
Ghezella	3,96	5,58	94,52	0,93	6565	غزالّة
Menzel Bourguiba	4,83	7,50	94,24	1,00	1900	منزل بورقيبة
Tinja	4,98	8,29	93,43	0,91	554	تبنجة
Utique	8,49	13,70	97,42	3,04	4848	اوتيك
Ghar El Meleh	10,31	14,38	96,69	2,16	2194	غار الملح
Menzel Djmil	14,78	18,51	94,53	7,54	1450	منزل جميل
El Alia	13,25	17,09	95,71	6,04	2132	العالية
Ras Djbel	18,42	22,43	97,40	13,40	2442	راس الجبل
Total	5,76	8,47	95,31	2,19	47763	المجموع
Total Tunisie	7,33	9,77	94,78	4,29	811611	مجموع الجمهورية

خصائص المساكن

Caractéristiques des logements

توزيع المساكن حسب النوع على مستوى المعتمدية والوسط (%)
Répartition des logements par type au niveau délégation et milieu (%)

Total milieu

مجموع الوسطين

Délégation	التوزيع النسبي للمساكن حسب النوع (%) Répartition des logements par type (%)						عدد المساكن Nombre Logements	المعتمدية
	مسكن بدائي Logement Rudimentaire	شقة بعمارة Appar Ou Studio	فيلا أو طابق فيلا Villa ou duplex	مسكن متلاصق أو طابق مسكن متلاصق logement jumelé ou étage log jumelé	دار عربي/حوش/برج/استديو Houch/Dar Arbi/Borj/Studio			
Bizerte Nord	0,09	14,60	12,22	67,37	5,72	29558	بنزرت الشمالية	
Zarzouna	0,05	0,90	8,06	84,91	6,08	7867	جرزونة	
Bizerte Sud	0,18	1,64	22,95	65,13	10,09	15395	بنزرت الجنوبية	
Sejnane	0,51	0,13	27,50	25,30	46,56	10397	سجنان	
Djoumine	1,15	0,00	1,80	26,71	70,34	6717	جومين	
Mateur	0,58	1,48	3,16	70,94	23,84	12955	ماطر	
Ghezella	1,82	0,01	1,95	25,49	70,73	6821	غزالة	
Menzel Bourguiba	0,34	3,63	25,94	61,44	8,65	18037	منزل بورقيبة	
Tinja	0,11	0,30	11,19	81,73	6,67	7321	تينجة	
Utique	0,66	0,00	36,16	42,46	20,72	4995	اوتيكة	
Ghar El Meleh	0,25	0,69	9,99	72,15	16,92	5916	غار الملح	
Menzel Djmil	0,09	2,44	11,67	81,64	4,16	17900	منزل جميل	
El Alia	0,14	0,26	3,54	88,04	8,03	8083	العالية	
Ras Djbel	0,09	1,17	8,03	81,57	9,13	21546	راس الجبل	
Total	0,32	3,62	13,43	66,13	16,51	173508	المجموع	
Total Tunisie	0,41	7,61	26,52	38,74	26,72	3289901	مجموع الجمهورية	

توزيع المساكن حسب النوع على مستوى المعتقدية والوسط (%)
Répartition des logements par type au niveau délégation et milieu (%)
Milieu Communal

وسط بلدي

Délégation	التوزيع النسبي للمساكن حسب النوع (%)						عدد المساكن Nombre Logements	المعتقدية
	مسكن بدائي Logement Rudimentaire	شقة بعصرة Appar Ou Studio	فيلا أو طابق فيلا Villa ou duplex	مسكن متلاصق أو طابق logement jumelé ou étage log jumelé	مسكن متلاصق مسكن jumelé ou étage log jumelé	دار عربي/حوش/برج/استديو Houch/Dar Arbi/Borj/Studio		
Bizerte Nord	0,09	15,08	11,80	67,59	5,44	28618	بنزرت الشمالية	
Zarzouna	0,05	0,90	8,06	84,91	6,08	7867	جرزونة	
Bizerte Sud	0,12	2,87	13,47	79,14	4,42	8653	بنزرت الجنوبية	
Sejane	0,06	0,31	16,13	78,75	4,75	1600	سجان	
Djoumine	--	--	--	--	--	--	جومين	
Mateur	0,18	2,05	2,67	85,50	9,60	9363	ماطر	
Ghezella	--	--	--	--	--	--	غزالة	
Menzel Bourguiba	0,36	4,08	23,43	65,90	6,23	16028	منزل بورقيبة	
Tinja	0,12	0,33	11,86	82,60	5,08	6727	تينجة	
Utique	--	--	--	--	--	--	اوتيكة	
Ghar El Meleh	0,06	1,23	3,81	81,70	13,20	3333	غار الملح	
Menzel Djmil	0,06	2,60	11,93	81,82	3,59	16089	منزل جميل	
El Alia	0,11	0,28	0,51	90,84	8,25	5647	العالية	
Ras Djebel	0,06	1,29	4,49	85,30	8,86	17602	راس الجبل	
Total	0,13	5,11	10,78	77,59	6,40	121527	المجموع	
Total Tunisie	0,29	10,44	25,91	47,79	15,58	2339845	مجموع الجمهورية	

توزيع المساكن حسب النوع على مستوى المقتمدية والوسط (%)
 Répartition des logements par type au niveau délégation et milieu (%)
 Milieu non Communal
 وسط غير بلدي

Délégation	التوزيع النسبي للمساكن حسب النوع (%)						عدد المساكن Nombre Logements	المقتمدية
	مسكن بلدي Logement Rudimentaire	شقة بعمارة Appar Ou Studio	فيلا أو طابق فيلا Villa ou duplex	مسكن متلاصق أو طابق logement jumelé ou étage log jumelet	دار عربي/هوش/برج/استديو Houch/Dar Arbi/Borj/Studio			
Bizerte Nord	0,11	0,00	25,00	60,74	14,15	940	بنزرت الشمالية	
Zarzouna	--	--	--	--	--	--	جرزونة	
Bizerte Sud	0,27	0,07	35,13	47,16	17,37	6742	بنزرت الجنوبية	
Sejhane	0,59	0,10	29,57	15,57	54,17	8797	سحجان	
Djoumine	1,15	0,00	1,80	26,71	70,34	6717	جومين	
Mateur	1,61	0,00	4,45	32,99	60,94	3592	ماطر	
Ghezella	1,82	0,01	1,95	25,49	70,73	6821	غزالة	
Menzel Bourguiba	0,20	0,00	45,89	25,88	28,02	2009	منزل بورقيبة	
Tinja	0,00	0,00	3,54	71,89	24,58	594	تينجة	
Utique	0,66	0,00	36,16	42,46	20,72	4995	اوتيك	
Ghar El Meleh	0,50	0,00	17,96	59,81	21,72	2583	غار الملح	
Menzel Djmil	0,33	1,05	9,39	80,00	9,23	1811	منزل جميل	
El Alia	0,21	0,21	10,55	81,53	7,51	2436	العالية	
Ras Djbel	0,25	0,66	23,85	64,89	10,34	3944	راس الجبل	
Total	0,77	0,13	19,62	39,33	40,15	51981	المجموع	
Total Tunisie	0,71	0,62	28,03	16,46	54,17	950056	مجموع الجمهورية	

توزيع المساكن حسب عدد الغرف على مستوى المعتمدية والوسط (%)
Répartition des logements par nombre de pièces au niveau délégation et milieu (%)
مجموع الواسطين
Total milieu

Délégation	التوزيع النسبي للمساكن حسب عدد الغرف (%)					عدد المساكن Nombre Logements	المعتمدية
	خمس غرف فأكثر Cinq pièces et plus	أربع غرف Cinq pièces	ثلاث غرف Trois Pièces	غرفتان Deux Pièces	غرفة واحدة Une Pièce		
Bizerte Nord	8,83	22,88	46,96	19,06	2,27	29558	بنزرت الشمالية
Zarzouna	3,86	14,85	48,60	30,22	2,47	7867	جرزونة
Bizerte Sud	3,90	20,10	52,89	20,88	2,24	15395	بنزرت الجنوبية
Sejnane	3,38	14,44	35,65	35,45	11,09	10397	سجنان
Djoumine	5,25	17,93	34,23	32,36	10,23	6717	جوسين
Mateur	5,00	17,13	46,68	27,35	3,84	12955	ماطر
Ghezella	2,30	12,23	33,70	36,22	15,55	6821	غزالة
Menzel Bourguiba	5,08	20,37	45,71	26,69	2,15	18037	منزل بورقيبة
Tinja	8,18	23,63	48,54	17,74	1,91	7321	تبنجة
Utique	6,03	19,32	52,73	19,15	2,77	4995	اوتيك
Ghar El Meleh	4,89	17,30	47,82	26,86	3,13	5916	غار الملح
Menzel Djmil	5,22	22,42	50,11	19,79	2,45	17900	منزل جميل
El Alia	2,43	12,15	43,49	37,75	4,17	8083	العالية
Ras Djbel	4,78	17,55	43,42	31,42	2,83	21546	راس الجبل
Total	5,35	18,99	45,71	26,00	3,95	173508	المجموع
Total Tunisie	8,17	22,69	41,51	23,04	4,60	3289901	مجموع الجمهورية

توزيع المساكن حسب عدد الغرف على مستوى المقعدية والوسط (%)
Répartition des logements par nombre de pièces au niveau délégation et milieu (%)
Milieu Communal
وسط بلدي

Délégation	التوزيع النسبي للمساكن حسب عدد الغرف (%) Répartition des logements par nombre de pièces (%)					عدد المساكن Nombre Logements	المقعدية
	خمس غرف فأكثر Cinq pièces et plus	أربع غرف Cinq pièces	ثلاث غرف Trois Pièces	غرفتان Deux Pièces	غرفة واحدة Une Pièce		
Bizerte Nord	8,99	23,03	46,85	18,89	2,24	28618	بنزرت الشمالية
Zarzouna	3,86	14,85	48,60	30,22	2,47	7867	جرزونة
Bizerte Sud	3,62	19,90	55,54	19,78	1,16	8653	بنزرت الجنوبية
Sejnane	5,77	28,25	45,13	19,81	1,05	1600	سجنان
Djoumine	--	--	--	--	--	--	جومين
Mateur	5,42	17,57	48,94	25,12	2,95	9363	ماطر
Ghezella	--	--	--	--	--	--	غزالة
Menzel Bourguiba	5,24	20,72	45,63	26,43	1,97	16028	منزل بورقيبة
Tinja	8,35	23,80	48,94	17,11	1,80	6727	تينجة
Utique	--	--	--	--	--	--	اوتيك
Ghar El Meleh	5,75	18,00	46,81	27,13	2,32	3333	غار الملح
Menzel Djmil	5,43	22,90	49,15	20,10	2,43	16089	منزل جميل
El Alia	2,18	11,16	40,50	41,63	4,53	5647	العالية
Ras Djbel	4,15	15,67	43,83	33,24	3,11	17602	راس الجبل
Total	5,85	19,89	47,25	24,60	2,42	121527	المجموع
Total Tunisie	8,73	24,06	43,29	20,70	3,22	2339845	مجموع الجمهورية

توزيع المساكن حسب عدد الغرف على مستوى الاعتمادية والوسط (%)
Répartition des logements par nombre de pièces au niveau délégation et milieu (%)

Milieu non Communal

وسط غير بلدي

Délégation	التوزيع النسبي للمساكن حسب عدد الغرف (%)						عدد المساكن Nombre Logements	المعمدية
	خمس غرف فأكثر Cinq pièces et plus	أربع غرف Cinq pièces	ثلاث غرف Trois Pièces	غرفتان Deux Pièces	غرفة واحدة Une Pièce	Répartition des logements par nombre de pièces (%)		
Bizerte Nord	3,92	18,41	50,50	24,21	2,96	940	بنزرت الشمالية	
Zarzouna	--	--	--	--	--	--	جزرونة	
Bizerte Sud	4,26	20,35	49,49	22,29	3,62	6742	بنزرت الجنوبية	
Sejnane	2,94	11,92	33,92	38,29	12,92	8797	سحنان	
Djoumine	5,25	17,93	34,23	32,36	10,23	6717	جوبين	
Mateur	3,90	16,01	40,78	33,14	6,16	3592	ماطر	
Ghezella	2,30	12,23	33,70	36,22	15,55	6821	غزالة	
Menzel Bourguiba	3,75	17,52	46,35	28,73	3,64	2009	منزل بورقيبة	
Tinja	6,24	21,67	43,98	24,94	3,17	594	تينجة	
Utique	6,03	19,32	52,73	19,15	2,77	4995	اوتيكة	
Ghar El Meleh	3,78	16,41	49,12	26,52	4,17	2583	غار الملح	
Menzel Djmil	3,42	18,12	58,70	17,06	2,70	1811	منزل جميل	
El Alia	3,01	14,47	50,43	28,75	3,34	2436	العالية	
Ras Djbel	7,60	25,95	41,61	23,31	1,54	3944	راس الجبل	
Total	4,19	16,89	42,11	29,30	7,51	51981	المجموع	
Total Tunisie	6,79	19,31	37,14	28,78	7,98	950056	مجموع الجمهورية	

توزيع المساكن حسب المساحة المغطاة على مستوى المقفدية والوسط (%)
 Répartition des logements par superficie couverte au niveau délégation et milieu (%)
 Total milieu مجموع الوسطين

Délégation	التوزيع النسبي للمساكن حسب المساحة المغطاة (%)					عدد المساكن Nombre Logements	المقفدية
	فأكثر من 200 م ² plus 200 m ²	بين 150 و 199 م ² Entre 150 et 199 m ²	بين 100 و 149 م ² Entre 100 et m ² 149	بين 50 و 99 م ² Entre 50 et 99 m ²	أقل من 50 م ² Moins de 50 m ²		
Bizerte Nord	5,82	10,92	35,58	41,57	6,11	29558	بنزرت الشمالية
Zarzouna	3,62	6,10	31,78	53,63	4,88	7867	جرزونة
Bizerte Sud	3,21	10,28	49,51	33,08	3,93	15395	بنزرت الجنوبية
Sejhane	1,57	5,67	29,64	48,90	14,21	10397	سجنان
Djounine	0,86	2,28	24,43	50,32	22,12	6717	جوسين
Mateur	4,08	7,62	36,52	44,63	7,16	12955	ماطر
Ghezella	2,73	6,93	26,90	43,13	20,30	6821	غزالة
Menzel Bourguiba	2,85	7,79	43,40	41,82	4,14	18037	منزل بورقيبة
Tinja	3,13	8,80	45,91	37,48	4,68	7321	تينجة
Utique	2,24	12,93	55,66	25,46	3,71	4995	اوتيك
Ghar El Meleh	2,99	6,27	47,84	37,19	5,72	5916	غار الملح
Menzel Djmil	7,24	15,84	43,49	29,10	4,32	17900	منزل جميل
El Alia	5,26	13,17	45,38	32,61	3,58	8083	العالية
Ras Djbel	3,06	8,02	37,33	46,54	5,04	21546	راس الجبل
Total	3,95	9,33	39,32	40,58	6,82	173508	المجموع
Total Tunisie	6,21	11,20	38,48	35,35	8,75	3289901	مجموع الجمهورية

توزيع المساكن حسب المساحة المغطاة على مستوى المتعدية والوسط (%)
Répartition des logements par superficie couverte au niveau délégation et milieu (%)
وسط بلدي
Milieu Communal

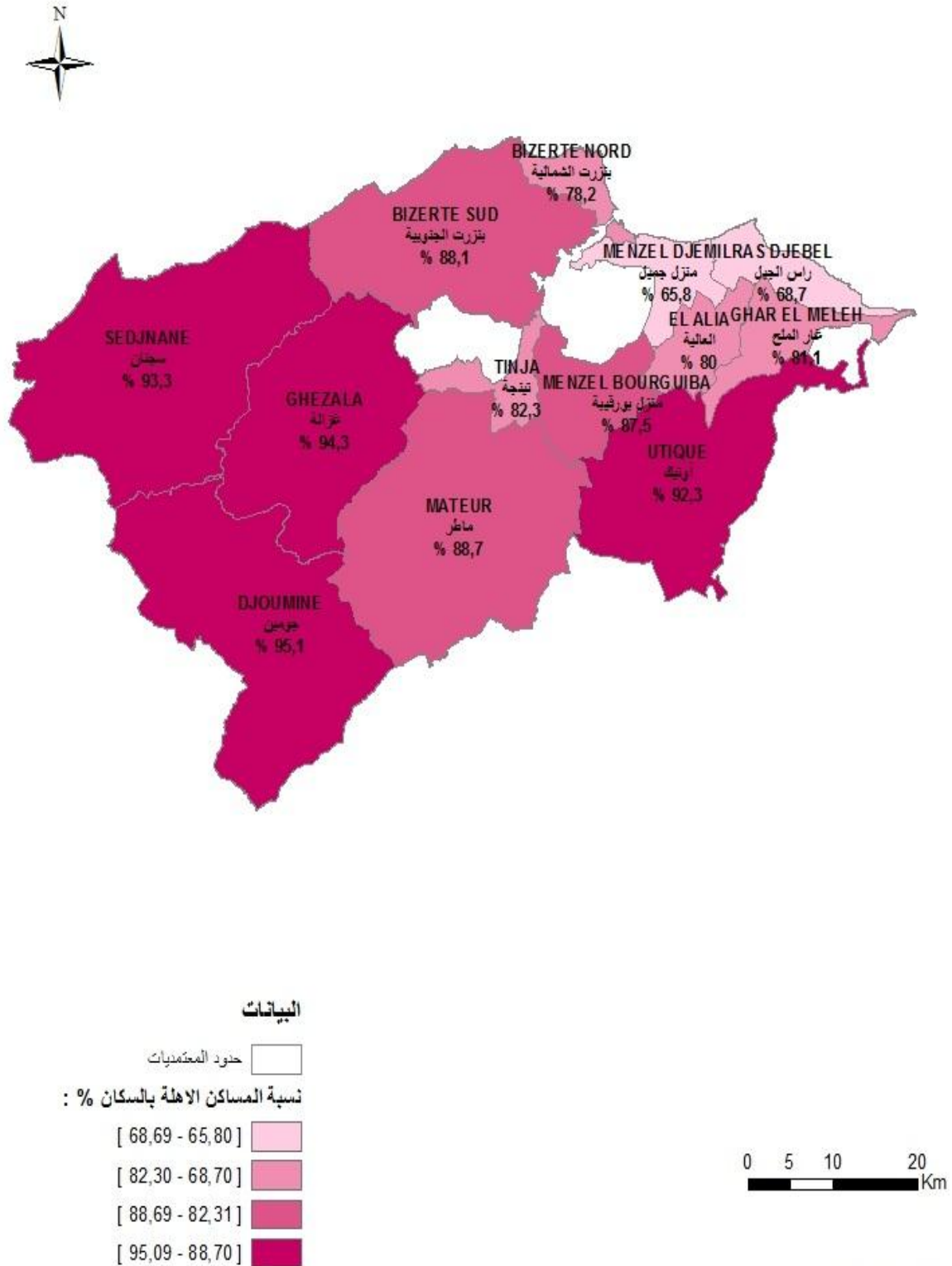
Délégation	التوزيع النسبي للمساكن حسب المساحة المغطاة (%) Répartition des logements par superficie couverte (%)						عدد المساكن Nombre Logements	المتعدية
	فئات من 2 م ² plus 200 m ²	2 م ² و 199 م ² Entre 150 et 199 m ²	بين 149 و 100 م ² Entre 100 et m ² 149	بين 99 و 50 م ² Entre 50 et 99 m ²	2 م ² من 50 م ² Moins de 50 m ²	أقل من 2 م ²		
Bizerte Nord	5,76	10,76	35,14	42,07	6,27	28618	بنزرت الشمالية	
Zarzouna	3,62	6,10	31,78	53,63	4,88	7867	جرزونة	
Bizerte Sud	3,55	10,32	44,56	37,96	3,61	8653	بنزرت الجنوبية	
Sejname	4,40	10,39	40,67	41,11	3,44	1600	سجنان	
Djoumine	--	--	--	--	--	--	جومين	
Mateur	3,33	7,45	36,72	45,98	6,53	9363	ماطر	
Ghezella	--	--	--	--	--	--	غزالة	
Menzel Bourguiba	3,02	7,91	42,28	42,57	4,21	16028	منزل بورقيبة	
Tinja	3,40	9,44	48,52	34,24	4,39	6727	تينجة	
Utique	--	--	--	--	--	--	اوتيكة	
Ghar El Meleh	4,11	8,13	40,01	40,86	6,88	3333	غار الملح	
Menzel Djmil	7,59	15,16	42,53	30,45	4,27	16089	منزل جميل	
El Alia	4,74	11,76	43,55	36,21	3,74	5647	العالية	
Ras Djibel	2,22	6,67	36,06	49,99	5,06	17602	راس الجبل	
Total	4,41	9,68	39,11	41,75	5,06	121527	المجموع	
Total Tunisie	7,18	11,75	38,54	35,80	6,72	2339845	مجموع الجمهورية	

توزيع المساكن حسب المساحة المغطاة على مستوى المقفدية والوسط (%)
 Répartition des logements par superficie couverte au niveau délégation et milieu (%)
 Milieu non Communal
 وسط غير بلدي

Délégation	التوزيع النسبي للمساكن حسب المساحة المغطاة (%)					عدد المساكن Nombre Logements	المقفدية
	فأكثر من 200 م ² plus 200 m ²	بين 150 و 199 م ² Entre 150 et 199 m ²	بين 100 و 149 م ² Entre 100 et m ² 149	بين 50 و 99 م ² Entre 50 et 99 m ²	أقل من 50 م ² Moins de 50 m ²		
Bizerte Nord	7,72	15,77	48,88	26,37	1,26	940	بنزرت الشمالية
Zarzouna	--	--	--	--	--	--	جرزونة
Bizerte Sud	2,77	10,22	55,85	26,81	4,34	6742	بنزرت الجنوبية
Sejnane	1,06	4,82	27,63	50,32	16,17	8797	سجنان
Djoumine	0,86	2,28	24,43	50,32	22,12	6717	جومين
Mateur	6,02	8,04	36,01	41,11	8,81	3592	ماطر
Ghezella	2,73	6,93	26,90	43,13	20,30	6821	غزالة
Menzel Bourguiba	1,46	6,85	52,33	35,81	3,55	2009	منزل بورقيبة
Tinja	0,04	1,47	16,39	74,15	7,95	594	تينجة
Utique	2,24	12,93	55,66	25,46	3,71	4995	اوتيك
Ghar El Meleh	1,54	3,86	57,94	32,44	4,22	2583	غار الملح
Menzel Djmil	4,14	21,96	52,06	17,08	4,76	1811	منزل جميل
El Alia	6,46	16,44	49,61	24,28	3,22	2436	العالية
Ras Djbel	6,80	14,06	43,00	31,16	4,97	3944	راس الجبل
Total	2,88	8,50	39,82	37,86	10,94	51981	المجموع
Total Tunisie	3,83	9,84	38,34	34,23	13,76	950056	مجموع الجمهورية

نسبة المساكن الالهة بالسكان

Nombre des logements habités



توزيع المساكن حسب الاستغلال على مستوى المعتمدية والوسط (%)
Répartition des logements par mode d'occupation au niveau délégation et milieu (%)
Total milieu مجموع الوسطين

Délégation	التوزيع النسبي للمساكن حسب الاستغلال % Répartition de logement par mode d'occupation (%)						عدد المساكن Nombre Logements	المعتمدية
	مسكن في اخر مرحلة البناء Logement à l'étape finale de construction	مسكن مهجور Logement abandonné	مسكن شاغر Logement Vacant	مسكن ثانوي أو على ذمة أسرة بالخارج Logement Secondaire ou logement Ménage à l'étranger	مسكن اهل بالمساكن Logement. Occupé			
Bizerte Nord	1,62	1,22	8,63	10,35	78,17	29558	بنزرت الشمالية	
Zarzouna	1,71	0,74	8,41	7,90	81,23	7867	جرزونة	
Bizerte Sud	1,74	0,60	5,08	4,46	88,13	15395	بنزرت الجنوبية	
Sejnane	0,51	0,80	4,25	1,16	93,27	10397	سجان	
Djoumine	0,51	0,50	2,52	1,35	95,12	6717	جومين	
Mateur	1,22	0,61	6,46	3,06	88,65	12955	ماطر	
Ghezella	0,70	1,05	2,25	1,66	94,33	6821	غزالة	
Menzel Bourguiba	0,92	0,74	4,83	5,99	87,52	18037	منزل بورقيبة	
Tinja	4,49	0,50	4,90	7,86	82,25	7321	تينجة	
Utique	1,71	0,49	3,36	2,12	92,31	4995	اوتيكة	
Ghar El Meleh	2,27	1,46	4,25	10,93	81,09	5916	غار الملح	
Menzel Djmil	4,47	0,70	7,31	21,72	65,79	17900	منزل جميل	
El Alia	2,38	1,10	4,06	12,42	80,04	8083	العالية	
Ras Djbel	2,08	1,25	10,49	17,47	68,71	21546	راس الجبل	
Total	1,92	0,89	6,42	9,31	81,46	173508	المجموع	
Total Tunisie	2,24	1,24	8,40	7,16	80,95	3289901	مجموع الجمهورية	

توزيع المساكن حسب الاستغلال على مستوى المعتمدية والوسط (%)
Répartition des logements par mode d'occupation au niveau délégation et milieu (%)
Milieu Communal
وسط بلدي

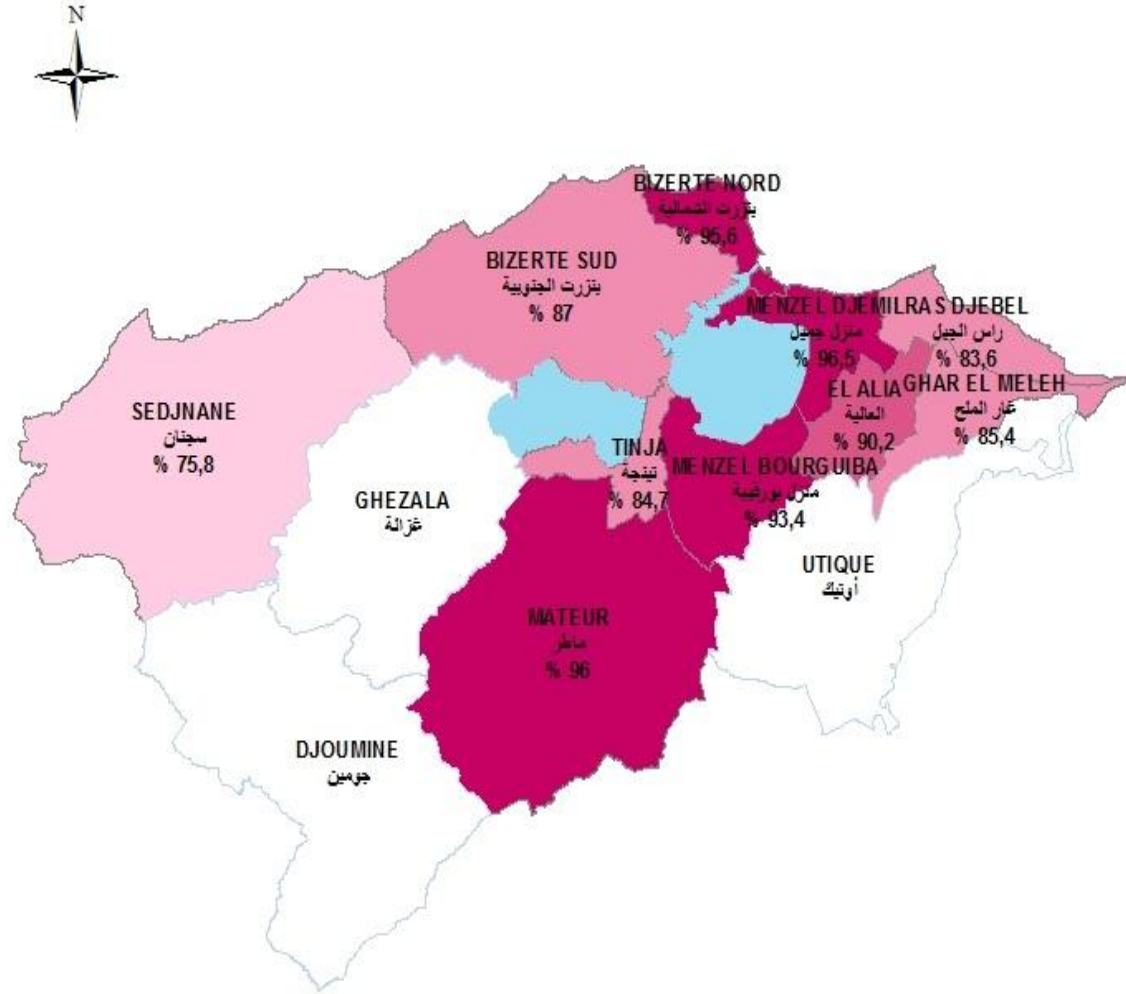
Délégation	التوزيع النسبي للمساكن حسب الاستغلال (%) Répartition de logement par mode d'occupation (%)						عدد المساكن Nombre Logements	المعتمدية
	مسكن في اخر مرحلة البناء Logement à l'étape finale de construction	مسكن مهجور Logement abandonné	مسكن شاغر Logement Vacant	مسكن ثانوي أو على ذمة أسرة بالخارج Logement Secondaire ou logement Ménage à l'étranger	مسكن اهل بالمسكن Logement. Occupé			
Bizerte Nord	1,60	1,25	8,84	10,59	77,73	28618	بنزرت الشمالية	
Zarzouna	1,71	0,74	8,41	7,90	81,23	7867	جرزونة	
Bizerte Sud	2,01	0,33	6,85	5,32	85,49	8653	بنزرت الجنوبية	
Sejnane	1,17	0,25	9,46	2,59	86,53	1600	سجان	
Djounine	--	--	--	--	--	--	جوين	
Mateur	1,15	0,55	7,48	3,79	87,03	9363,0	ماطر	
Ghezella	--	--	--	--	--	--	غزالة	
Menzel Bourguiba	0,97	0,72	5,13	6,31	86,86	16028	منزل بورقيبة	
Tinja	4,58	0,54	5,26	8,15	81,46	6727	تينجة	
Utique	--	--	--	--	--	--	اوتيك	
Ghar El Meleh	2,00	1,83	5,69	11,81	78,68	3333	غار الملح	
Menzel Djmil	3,89	0,61	7,57	23,56	64,37	16089	منزل جميل	
El Alia	2,04	1,21	4,97	13,54	78,24	5647	العالية	
Ras Djibel	2,21	1,27	11,56	14,62	70,35	17602	راس الجبل	
Total	2,10	0,91	7,84	11,18	77,96	121527	المجموع	
Total Tunisie	2,25	0,84	9,36	7,40	80,15	2339845	مجموع الجمهورية	

توزيع المساكن حسب الاستغلال على مستوى المتعدية والوسط (%)
 Répartition des logements par mode d'occupation au niveau délégation et milieu (%)
 Milieu non Communal
 وسط غير بلدي

Délégation	التوزيع النسبي للمساكن حسب الاستغلال %					عدد المساكن Nombre Logements	المعدية
	مساكن في اخر مرحلة البناء Logement à l étape finale de construction	مساكن مهجور Logement abandonné	مساكن شاغر Logement Vacant	مساكن ثانوي أو على نذمة أسرة بالخارج Logement Secondaire ou logement Ménage à l'étranger	مساكن اهل بالسكن Logement. Occupé		
Bizerte Nord	2,43	0,53	2,44	3,08	91,53	940	بنزرت الشمالية
Zarzouna	--	--	--	--	--	--	جزر زونة
Bizerte Sud	1,38	0,94	2,81	3,34	91,52	6742	بنزرت الجنوبية
Sejnane	0,39	0,90	3,31	0,90	94,50	8797	سجنان
Djoumine	0,51	0,50	2,52	1,35	95,12	6717	جومين
Mateur	1,39	0,75	3,82	1,16	92,88	3592	ماطر
Ghezella	0,70	1,05	2,25	1,66	94,33	6821	غزالة
Menzel Bourguiba	0,51	0,84	2,49	3,39	92,77	2009	منزل بورقيبة
Tinja	3,47	0,00	0,82	4,50	91,21	594	تينة
Utique	1,71	0,49	3,36	2,12	92,31	4995	اوتيك
Ghar El Meleh	2,62	1,00	2,39	9,79	84,19	2583	غار الملح
Menzel Djmil	9,66	1,49	5,03	5,36	78,46	1811	منزل جميل
El Alia	3,16	0,85	1,96	9,80	84,23	2436	العالية
Ras Djbel	1,52	1,15	5,71	30,21	61,41	3944	راس الجبل
Total	1,50	0,85	3,10	4,93	89,63	51981	المجموع
Total Tunisie	2,23	2,23	6,04	6,58	82,93	950056	مجموع الجمهورية

نسبة المساكن المرتبطة بشبكة التطهير بالوسط البلدي

Taux des logements raccordés à l'ONAS dans le milieu urbain



البيانات

سبخة

وسط ريفي

حدود المحتمديات

نسبة المساكن المرتبطة بشبكة التطهير بالوسط البلدي % :

[75,80 - 75,80]

[87,00 - 75,81]

[90,19 - 87,01]

[96,50 - 90,20]

0 5 10 20 Km

توزيع المساكن حسب الارتباط بشبكات خدمات البنية الأساسية على مستوى المعتمدية والوسط (%)
 Répartition des logements par raccordements aux réseaux de services d'infrastructures au niveau délégation et milieu (%)

Délégation	التوزيع النسبي للمساكن حسب الارتباط بشبكات خدمات البنية الأساسية %					عدد المساكن Nombre Logements	المعتمدية
	شبكة التطهير Assainissement	الماء الصالح للشرب Eau potable SONEDE	الغاز الطبيعي Gaz naturel	الكهرباء Electricité STEG	Répartition de logement par raccordement aux réseaux de services (%)		
Bizerte Nord	93,06	95,51	0,00	97,23	29558	بنزرت الشمالية	
Zarzouna	94,50	94,83	0,00	95,69	7867	جزرونة	
Bizerte Sud	58,47	83,97	0,00	96,14	15395	بنزرت الجنوبية	
Sejnane	19,66	30,81	0,00	93,08	10397	سحجان	
Djoumine	4,67	45,85	0,00	93,69	6717	جوعين	
Mateur	73,79	83,09	0,00	96,16	12955	ماطر	
Chezella	28,33	50,95	0,00	96,20	6821	غزالة	
Menzel Bourguiba	85,61	91,74	0,00	94,61	18037	منزل بورقيبة	
Tinja	78,13	93,30	0,00	95,81	7321	تبنجة	
Utique	19,20	75,93	0,00	97,27	4995	اوتيك	
Ghar El Meleh	58,70	83,76	0,00	92,89	5916	غار الملح	
Menzel Djmil	89,58	95,67	0,00	97,31	17900	منزل جميل	
El Alia	77,46	89,17	0,00	92,23	8083	العالية	
Ras Djbel	76,14	90,02	0,00	93,05	21546	راس الجبل	
Total	70,36	83,57	0,00	95,33	173508	المجموع	
Total Tunisie	61,50	84,61	22,33	96,55	3289901	مجموع الجمهورية	

مجموع الوسطين

توزيع المساكن حسب الارتباط بشبكات خدمات البنية الأساسية على مستوى المعتمدية والوسط (%)
 Répartition des logements par raccordements aux réseaux de services d'infrastructures au niveau délégation et milieu (%)

Milieu Communal

وسط بلدي

Délégation	التوزيع النسبي للمساكن حسب الارتباط بشبكات خدمات البنية الأساسية %					عدد المساكن Nombre Logements	المعتمدية
	شبكة التطهير Assainissement	الماء الصالح للشرب Eau potable SONEDE	الغاز الطبيعي Gaz naturel	الكهرباء Electricité STEG	Répartition de logement par raccordement aux réseaux de services (%)		
Bizerte Nord	95,58	95,69	0,00	97,21	28618	بنزرت الشمالية	
Zarzouna	94,50	94,83	0,00	95,69	7867	جزرونة	
Bizerte Sud	86,96	94,81	0,00	96,58	8653	بنزرت الجنوبية	
Sejnane	75,81	80,87	0,00	92,62	1600	سحجان	
Djoumine	--	--	--	--	--	جومين	
Mateur	95,98	96,13	0,00	97,81	9363	ماطر	
Ghezella	--	--	--	--	--	غزالة	
Menzel Bourguiba	93,37	93,81	0,00	95,08	16028	منزل بورقيبة	
Tinja	84,68	93,39	0,00	95,94	6727	تينجة	
Utique	--	--	--	--	--	اوتيك	
Ghar El Meleh	85,36	88,15	0,00	93,29	3333	غار الملح	
Menzel Djmil	96,54	96,30	0,00	97,64	16089	منزل جميل	
El Alia	90,19	89,67	0,00	91,00	5647	العالية	
Ras Djbel	83,63	92,17	0,00	93,98	17602	راس الجبل	
Total	91,64	94,12	0,00	95,90	121527	المجموع	
Total Tunisie	82,30	94,66	30,27	97,66	2339845	مجموع الجمهورية	

توزيع المساكن حسب الارتباط بشبكات خدمات البنية الأساسية على مستوى المعتمدية والوسط (%)
 Répartition des logements par raccordements aux réseaux de services d'infrastructures au niveau délégation et milieu (%)

Milieu non Communal

وسط غير بلدي

Délégation	التوزيع النسبي للمساكن حسب الارتباط بشبكات خدمات البنية الأساسية %					عدد المساكن Nombre Logements	المعتمدية
	شبكة التطهير Assainissement	الماء الصالح للشرب Eau potable SONEDE	الغاز الطبيعي Gaz naturel	الكهرباء Electricité STEG	Répartition de logement par raccordement aux réseaux de services (%)		
Bizerte Nord	16,38	89,89	0,00	97,59	--	940	بنزرت الشمالية
Zarzouna	--	--	--	--	--	--	جزرولة
Bizerte Sud	21,89	70,06	0,00	95,57	6742	6742	بنزرت الجنوبية
Sejnane	9,45	21,71	0,00	93,16	8797	8797	سحجان
Djoumine	4,67	45,85	0,00	93,69	6717	6717	جوعين
Mateur	15,95	49,07	0,00	91,86	3592	3592	ماطر
Chezella	28,33	50,95	0,00	96,20	6821	6821	غزالة
Menzel Bourguiba	23,69	75,25	0,00	90,85	2009	2009	منزل بورقيبة
Tinja	4,04	92,32	0,00	94,33	594	594	تبنجة
Utique	19,20	75,93	0,00	97,27	4995	4995	اوتيك
Ghar El Meleh	24,28	78,10	0,00	92,37	2583	2583	غار الملح
Menzel Djmil	27,66	90,06	0,00	94,42	1811	1811	منزل جميل
El Alia	47,95	87,99	0,00	95,07	2436	2436	العالية
Ras Djbel	42,72	80,43	0,00	88,90	3944	3944	راس الجبل
Total	20,62	58,89	0,00	94,02	51981	51981	المجموع
Total Tunisie	10,20	59,87	2,78	93,84	950056	950056	مجموع الجمهورية

نسبة المساكن المجهزة والمرافق و عدد المساكن الغير مجهزة على مستوى المعتمديات والوسط

Pourcentage des logements équipés de facilités et le nombre des logements sans facilités par délégation et milieu

Total milieu

مجموع الوسطين

Délégation	عدد المساكن التي لا تحتوي على: Nombre logement sans			نسبة المساكن التي تحتوي على: Pourcentage logement avec(%)			عدد المساكن Logements	المعتدية
	مطبخ Cuisine	مرحاض Toilette	بيت استحمام أو دوش Salle de bain ou douche	مطبخ Cuisine	مرحاض Toilette	بيت استحمام أو دوش Salle de bain ou douche		
Bizerte Nord	230	123	1374	99,22	99,59	95,35	29558	بنزرت الشمالية
Zarzouna	58	28	864	99,26	99,65	89,02	7867	جرزونة
Bizerte Sud	346	519	1780	97,75	96,63	88,44	15395	بنزرت الجنوبية
Sejhane	3417	5428	5948	67,13	47,79	42,79	10397	سجنان
Djournine	1343	3197	4467	80,00	52,41	33,50	6717	جومين
Mateur	486	702	3112	96,25	94,58	75,98	12955	ماطر
Ghezella	1238	2873	4347	81,85	57,88	36,28	6821	غزالة
Menzel Bourguiba	283	675	2625	98,43	96,26	85,45	18037	منزل بورقيبة
Tinja	151	287	1011	97,94	96,08	86,18	7321	تينجة
Utique	182	273	709	96,35	94,53	85,81	4995	اوتيك
Ghar El Meleh	150	191	763	97,46	96,77	87,11	5916	غار الملح
Menzel Djmil	262	190	1268	98,54	98,94	92,92	17900	منزل جميل
El Alia	152	86	1461	98,11	98,93	81,93	8083	العالية
Ras Djebel	259	233	1555	98,80	98,92	92,78	21546	راس الجبل
Total	8558	14806	31283	95,07	91,47	81,97	173508	المجموع
Total Tunisie	163972	315449	625839	95,02	90,41	80,98	3289901	مجموع الجمهورية

نسبة المساكن المجهزة بالمرافق و عدد المساكن الغير مجهزة على مستوى المعتمديات والوسط

Pourcentage des logements équipés de facilités et le nombre des logements sans facilités par délégation et milieu

Milieu Communal

وسط بلدي

Délégation	عدد المساكن التي لا تحتوي على:			نسبة المساكن التي تحتوي على:			عدد المساكن Logements	المعتدية
	مطبخ Cuisine	مرحاض Toilette	بيت استحمام أو دوش Salle de bain ou douche	مطبخ Cuisine	مرحاض Toilette	بيت استحمام أو دوش Salle de bain ou douche		
Bizerte Nord	193	91	1281	99,33	99,68	95,52	28618	بنزرت الشمالية
Zarzouna	58	28	864	99,26	99,65	89,02	7867	جرزونة
Bizerte Sud	75	85	573	99,13	99,02	93,38	8653	بنزرت الجنوبية
Sejhane	19	92	267	98,84	94,24	83,33	1600	سجنان
Djounine	--	--	--	--	--	--	--	جومين
Mateur	142	79	1397	98,49	99,15	85,08	9363	ماطر
Ghezella	--	--	--	--	--	--	--	غزالة
Menzel Bourguiba	236	520	2217	98,53	96,76	86,17	16028	منزل بورقيبة
Tinja	100	173	824	98,51	97,43	87,75	6727	تينجة
Utique	--	--	--	--	--	--	--	اوتيكة
Ghar El Meleh	42	26	358	98,75	99,23	89,27	3333	غار الملح
Menzel Djmil	177	76	993	98,90	99,53	93,83	16089	منزل جميل
El Alia	107	32	1101	98,10	99,43	80,50	5647	العالية
Ras Djebel	168	154	1375	99,04	99,12	92,19	17602	راس الجبل
Total	1316	1356	11250	98,92	98,88	90,74	121527	المجموع
Total Tunisie	47864	47213	224125	97,95	97,98	90,42	2339845	مجموع الجمهورية

نسبة المساكن المجهزة بالمرافق و عدد المساكن الغير مجهزة على مستوى المعتمديات والوسط

Pourcentage des logements équipés de facilités et le nombre des logements sans facilités par délégation et milieu

Milieu non Communal

وسط غير بلدي

Délégation	عدد المساكن التي لا تحتوي على: Nombre logement sans			نسبة المساكن التي تحتوي على: Pourcentage logement avec(%)			عدد المساكن Nombre Logements	المعتدية
	مطبخ Cuisine	مرحاض Toilette	بيت استحمام أو دوش Salle de bain ou douche	مطبخ Cuisine	مرحاض Toilette	بيت استحمام أو دوش Salle de bain ou douche		
Bizerte Nord	38	31	93	95,97	96,70	90,13	940	بنزرت الشمالية
Zarzouma	--	--	--	--	--	--	--	جرزونة
Bizerte Sud	271	434	1207	95,99	93,56	82,09	6742	بنزرت الجنوبية
Sejhane	3399	5336	5681	61,36	39,34	35,42	8797	سجنان
Djournine	1343	3197	4467	80,00	52,41	33,50	6717	جومين
Mateur	344	622	1715	90,41	82,67	52,26	3592	ماطر
Ghezella	1238	2873	4347	81,85	57,88	36,28	6821	غزاله
Menzel Bourguiba	48	156	408	97,62	92,25	79,70	2009	منزل بورقيبة
Tinja	51	114	187	91,48	80,78	68,50	594	تبنجة
Utique	182	273	709	96,35	94,53	85,81	4995	اوتيك
Ghar El Meleh	109	165	405	95,79	93,60	84,33	2583	غزل الملح
Menzel Djmil	85	115	275	95,32	93,65	84,84	1811	منزل جميل
El Alia	45	54	360	98,14	97,77	85,22	2436	العالية
Ras Djbel	90	79	180	97,71	97,99	95,42	3944	راس الجبل
Total	7243	13451	20033	86,07	74,12	61,46	51981	المجموع
Total Tunisie	116108	268236	401714	87,78	71,77	57,72	950056	مجموع الجمهورية

التوزيع النسبي للمساكن حسب المسافة التي تفصل المسكن عن أقرب روضة أو محضنة أطفال و مدرسة ابتدائية على مستوى المعتمدية والوسط (%)

Répartition des logements selon la distance séparant le logement du plus proche jardin d'enfant et école primaire par délégation et milieu (%)

Total milieu

مجموع الوسطين

Délégation	المسافة التي تفصل المسكن عن المدرسة الابتدائية			المسافة التي تفصل المسكن عن محضنة الأطفال			عدد المساكن Nombre Logements	المعتمدية
	أكثر من 2 كم plus de 2 Km	بين 1 و 2 كم entre 1 et 2Km	أقل من 1 كم moins de 1 Km	أكثر من 2 كم plus de 2 Km	بين 1 و 2 كم entre 1 et 2Km	أقل من 1 كم moins de 1 Km		
Bizerte Nord	2,14	35,86	62,01	3,95	27,97	68,07	29558	بنزرت الشمالية
Zarzouna	0,62	13,45	85,93	1,54	17,15	81,31	7867	جرزونة
Bizerte Sud	11,93	33,84	54,23	23,43	21,87	54,70	15395	بنزرت الجنوبية
Sejhane	24,52	56,66	18,82	73,55	13,77	12,67	10397	سحجان
Djournine	41,91	39,98	18,10	72,01	16,04	11,95	6717	جومين
Mateur	12,41	30,06	57,53	30,18	21,84	47,98	12955	ماطر
Ghezella	38,75	30,08	31,18	66,66	6,90	26,44	6821	غزالة
Menzel Bourguiba	5,16	44,79	50,05	6,14	33,56	60,30	18037	منزل بورقيبة
Tinja	2,84	29,08	68,08	11,09	24,10	64,81	7321	تينجة
Utique	33,04	35,85	31,11	51,80	19,67	28,53	4995	اوتيك
Ghar El Meleh	5,67	38,66	55,67	27,80	35,66	36,54	5916	غار الملح
Menzel Djmil	2,93	31,82	65,25	8,99	19,76	71,25	17900	منزل جميل
El Alia	3,11	23,78	73,11	9,46	25,94	64,60	8083	العالية
Ras Djbel	4,39	38,03	57,58	7,21	40,21	52,58	21546	راس الجبل
Total	9,78	35,44	54,78	20,70	25,36	53,94	173508	المجموع
Total Tunisie	10,17	32,09	57,75	20,37	22,17	57,47	3289901	مجموع الجمهورية

التوزيع النسبي للمساكن حسب المسافة التي تفصل المسكن عن أقرب روضة أو محضنة أطفال و مدرسة ابتدائية على مستوى المعتمدية والوسط (%)

Répartition des logements selon la distance séparant le logement du plus proche jardin d'enfant et école primaire par délégation et milieu (%)

Milieu Communal

وسط بلدي

Délégation	المسافة التي تفصل المسكن عن المدرسة الابتدائية Distance séparant le logement de l'école primaire			المسافة التي تفصل المسكن عن محضنة الأطفال Distance séparant le Logement du jardin d'enfant ou koutteh			عدد المساكن Nombre Logements	المعتمدية
	أكثر من 2 كم plus de 2 Km	بين 1 و 2 كم entre 1 et 2Km	أقل من 1 كم moins de 1 Km	أكثر من 2 كم plus de 2 Km	بين 1 و 2 كم entre 1 et 2Km	أقل من 1 كم moins de 1 Km		
Bizerte Nord	1,52	34,94	63,54	2,57	28,26	69,17	28618	بنزرت الشمالية
Zarzouna	0,62	13,45	85,93	1,54	17,15	81,31	7867	جرزونة
Bizerte Sud	2,10	25,08	72,81	4,72	18,28	77,00	8653	بنزرت الجنوبية
Sejhane	1,80	35,89	62,31	2,50	23,96	73,54	1600	سحجان
Djournine	--	--	--	--	--	--	--	جومين
Mateur	1,89	28,91	69,20	7,35	26,78	65,87	9363	ماطر
Ghezella	--	--	--	--	--	--	--	غزالة
Menzel Bourguiba	2,93	44,50	52,56	2,07	33,32	64,62	16028	منزل بورقيبة
Tinja	1,05	29,90	69,05	5,94	25,35	68,70	6727	تينجة
Utique	--	--	--	--	--	--	--	اوثيك
Ghar El Meleh	0,89	27,68	71,43	6,53	41,48	51,99	3333	غار الملح
Menzel Djmil	0,96	31,98	67,06	5,27	19,24	75,49	16089	منزل جميل
El Alia	0,36	3,84	95,80	0,38	14,93	84,69	5647	العالية
Ras Djbel	1,70	37,24	61,06	3,99	39,62	56,38	17602	راس الجبل
Total	1,58	31,67	66,75	3,71	27,36	68,93	121527	المجموع
Total Tunisie	2,66	27,98	69,36	4,43	22,84	72,73	2339845	مجموع الجمهورية

التوزيع النسبي للمساكن حسب المسافة التي تفصل المسكن عن أقرب روضة أو محضنة أطفال و مدرسة ابتدائية على مستوى المعتمدية والوسط (%)
Répartition des logements selon la distance séparant le logement du plus proche jardin d'enfant et école primaire par délégation et milieu (%)

Milieu non Communal

وسط غير بلدي

Délégation	المسافة التي تفصل المسكن عن المدرسة الابتدائية			المسافة التي تفصل المسكن عن الكتاب أو محضنة الأطفال			عدد المساكن Nombre Logements	المعمدية
	Distance séparant le logement de l'école primaire أكثر من 2 كم	بين 1 و 2 كم	أقل من 1 كم	Distance séparant le Logement du jardin d'enfant ou koutteb	أكثر من 2 كم	بين 1 و 2 كم		
Bizerte Nord	20,84	63,84	15,32	45,93	19,32	34,74	940	بنزرت الشمالية
Zarzouna	--	--	--	--	--	--	--	جرزونة
Bizerte Sud	24,54	45,08	30,38	47,45	26,47	26,08	6742	بنزرت الجنوبية
Sejmane	28,65	60,44	10,92	86,47	11,92	1,61	8797	سجنان
Djournine	41,91	39,98	18,10	72,01	16,04	11,95	6717	جومين
Mateur	39,82	33,06	27,13	89,70	8,95	1,35	3592	ماطر
Chezella	38,75	30,08	31,18	66,66	6,90	26,44	6821	غزالة
Menzel Bourguiba	22,88	47,10	30,03	38,60	35,50	25,90	2009	منزل بورقيبة
Tinja	23,12	19,79	57,09	69,46	9,84	20,69	594	تينجة
Utique	33,04	35,85	31,11	51,80	19,67	28,53	4995	اوتيك
Ghar El Meleh	11,84	52,84	35,32	55,24	28,15	16,61	2583	غار الملح
Menzel Djmil	20,45	30,46	49,09	42,06	24,41	33,53	1811	منزل جميل
El Alia	9,49	69,99	20,52	30,53	51,46	18,01	2436	العالية
Ras Djebel	16,41	41,54	42,05	21,56	42,82	35,62	3944	راس الجبل
Total	28,97	44,24	26,79	60,41	20,68	18,91	51981	المجموع
Total Tunisie	28,64	42,19	29,16	59,60	20,50	19,90	950056	مجموع الجمهورية

التوزيع النسبي للمساكن حسب المسافة التي تفصل المسكن عن أقرب مدرسة اعدادية والمعهد على مستوى المقضية والوسط (%)
 Répartition des logements selon la distance séparant le logement du plus proche collège ou lycée , par délégation et milieu (%)
Total milieu **مجموع الوسطين**

Délégation	المسافة التي تفصل المسكن عن المعهد Distance séparant du lycée			المسافة التي تفصل المسكن عن المدرسة الإعدادية Distance séparant du collège			عدد المساكن Nombre Logements	المقضية
	أكثر من 2 كم plus de 2 Km	بين 1 و 2 كم entre 1 et 2Km	أقل من 1 كم moins de 1 Km	أكثر من 2 كم plus de 2 Km	بين 1 و 2 كم entre 1 et 2Km	أقل من 1 كم moins de 1 Km		
Bizerte Nord	11,91	53,74	34,35	8,97	56,60	34,44	29558	بنزرت الشمالية
Zarzouna	10,93	64,17	24,90	3,97	34,00	62,03	7867	جرزونة
Bizerte Sud	54,63	35,86	9,51	41,63	31,67	26,71	15395	بنزرت الجنوبية
Sejnane	76,12	16,47	7,41	67,09	23,41	9,50	10397	سجان
Djommine	77,27	16,87	5,86	77,54	16,74	5,72	6717	جومين
Mateur	31,42	46,75	21,83	27,08	40,53	32,40	12955	ماطر
Ghezella	81,07	6,11	12,83	80,69	10,83	8,48	6821	غزالة
Menzel Bourguiba	16,14	55,30	28,57	9,63	54,47	35,90	18037	منزل بورقيبة
Tinja	28,44	55,25	16,31	9,08	34,09	56,83	7321	تينجة
Utique	76,26	13,47	10,26	76,19	11,43	12,38	4995	اوتيك
Ghar El Meleh	63,77	12,40	23,83	37,18	29,41	33,41	5916	غار الملح
Menzel Djmil	15,20	57,55	27,25	15,97	37,71	46,32	17900	منزل جميل
El Alia	21,95	51,47	26,58	17,45	22,31	60,25	8083	العالية
Ras Djbel	51,38	29,35	19,27	17,29	46,01	36,71	21546	راس الجبل
Total	36,68	41,49	21,84	27,07	38,57	34,36	173508	المجموع
Total Tunisie	35,10	39,70	25,20	28,31	38,17	33,53	3289901	مجموع الجمهورية

التوزيع النسبي للمساكن حسب المسافة التي تفصل المسكن عن أقرب مدرسة اعدادية والمعهد على مستوى المقضية والوسط (%)
 Répartition des logements selon la distance séparant le logement du plus proche collège ou lycée , par délégation et milieu (%)

Milieu Communal

وسط بلدي

Délégation	المسافة التي تفصل المسكن عن المعهد Distance séparant du lycée			المسافة التي تفصل المسكن عن المدرسة اعدادية Distance séparant du collège			عدد المساكن Nombre Logements	المقضية
	أكثر من 2 كم plus de 2 Km	بين 1 و 2 كم entre 1 et 2Km	أقل من 1 كم moins de 1 Km	أكثر من 2 كم plus de 2 Km	بين 1 و 2 كم entre 1 et 2Km	أقل من 1 كم moins de 1 Km		
Bizerte Nord	9,14	55,40	35,46	6,69	57,76	35,55	28618	بنزرت الشمالية
Zarzouna	10,93	64,17	24,90	3,97	34,00	62,03	7867	جزرانية
Bizerte Sud	25,24	59,08	15,68	10,54	46,12	43,34	8653	بنزرت الجنوبية
Sejhane	8,00	45,66	46,34	5,10	35,89	59,01	1600	سجنان
Djounine	--	--	--	--	--	--	--	جومين
Mateur	8,97	61,02	30,01	3,35	52,18	44,48	9363	ماطر
Ghezella	--	--	--	--	--	--	--	عزالة
Menzel Bourguiba	7,70	60,33	31,98	5,03	58,22	36,76	16028	منزل بورقيبة
Tinja	24,32	57,98	17,70	3,17	35,09	61,75	6727	تبنجة
Utique	--	--	--	--	--	--	--	اوتيك
Ghar El Meleh	46,11	12,45	41,44	1,47	40,42	58,11	3333	غار الملح
Menzel Djmil	5,91	63,93	30,16	6,68	41,87	51,45	16089	منزل جميل
El Alia	0,49	64,32	35,19	0,34	16,59	83,07	5647	العالية
Ras Djibel	44,17	32,66	23,17	3,51	52,11	44,38	17602	راس الجبل
Total	16,28	54,40	29,32	5,19	48,17	46,64	121527	المجموع
Total Tunisie	14,39	51,47	34,13	8,25	47,08	44,66	2339845	مجموع الجمهورية

التوزيع النسبي للمساكن حسب المسافة التي تفصل المسكن عن أقرب مدرسة اعدادية واعدادية و المعهد على مستوى المتعدية والوسط (%)

Répartition des logements selon la distance séparant le logement du plus proche collège ou lycée , par délégation et milieu (%)

Milieu non Communal

وسط غير بلدي

Délégation	المسافة التي تفصل المسكن عن المعهد Distance séparant du lycée			المسافة التي تفصل المسكن عن المدرسة الإعدادية Distance séparant du collège			عدد المساكن Logements	المعمدية
	أكثر من 2 كم plus de 2 Km	بين 1 و 2 كم entre 1 et 2Km	أقل من 1 كم moins de 1 Km	أكثر من 2 كم plus de 2 Km	بين 1 و 2 كم entre 1 et 2Km	أقل من 1 كم moins de 1 Km		
Bizerte Nord	96,39	3,19	0,42	78,30	21,27	0,43	940	بنزرت الشمالية
Zarzouna	--	--	--	--	--	--	--	جرزونة
Bizerte Sud	92,35	6,06	1,58	81,53	13,11	5,36	6742	بنزرت الجنوبية
Sejhane	88,51	11,16	0,33	78,37	21,14	0,49	8797	سجنان
Djournine	77,27	16,87	5,86	77,54	16,74	5,72	6717	جومين
Mateur	89,94	9,57	0,49	88,94	10,15	0,92	3592	ماطر
Ghezella	81,07	6,11	12,83	80,69	10,83	8,48	6821	غزالة
Menzel Bourguiba	83,48	15,16	1,36	46,37	24,55	29,08	2009	منزل بورقيبة
Tinja	75,13	24,30	0,57	76,12	22,77	1,11	594	تينجة
Utique	76,26	13,47	10,26	76,19	11,43	12,38	4995	اوتيك
Ghar El Meleh	86,55	12,33	1,11	83,26	15,19	1,54	2583	غار الملح
Menzel Djmil	97,73	0,88	1,39	98,56	0,72	0,72	1811	منزل جميل
El Alia	71,70	21,68	6,62	57,11	35,56	7,33	2436	العالية
Ras Djbel	83,53	14,59	1,89	78,78	18,74	2,48	3944	راس الجبل
Total	84,35	11,30	4,35	78,21	16,13	5,66	51981	المجموع
Total Tunisie	86,08	10,71	3,20	77,69	16,21	6,09	950056	مجموع الجمهورية

التوزيع النسبي للمساكن حسب المسافة التي تفصل المسكن عن أقرب مستوصف أو مستشفى محلي على مستوى المعتمدية والوسط (%)

Repartition des logements selon la distance séparant le logement du plus proche Dispensaire ou hopital local , par délégation et milieu (%)

مجموع الوسطين

Délégation	المسافة التي تفصل المسكن عن المستشفى المحلي Distance séparant de l'hopital local			المسافة التي تفصل المسكن عن المستوصف Distance séparant du Dispensaire			عدد المساكن Nombre Logements	المعتمدية
	أكثر من 2 كم plus de 2 Km	بين 1 و 2 كم entre 1 et 2Km	أقل من 1 كم moins de 1 Km	أكثر من 2 كم plus de 2 Km	بين 1 و 2 كم entre 1 et 2Km	أقل من 1 كم moins de 1 Km		
Bizerte Nord	26,83	55,31	17,86	11,20	54,85	33,95	29558	بنزرت الشمالية
Zarzouna	28,84	48,74	22,42	1,89	46,14	51,96	7867	جزر زونة
Bizerte Sud	56,63	35,00	8,37	29,23	50,71	20,06	15395	بنزرت الجنوبية
Sejhane	76,00	17,67	6,33	55,52	32,26	12,22	10397	سجنان
Djournine	82,22	7,17	10,62	68,93	20,93	10,15	6717	جوسين
Mateur	43,59	35,73	20,68	35,93	45,64	18,43	12955	ماطر
Ghezella	95,50	1,38	3,12	65,32	10,92	23,76	6821	غزالة
Menzel Bourguiba	22,46	62,60	14,95	10,18	56,48	33,35	18037	منزل بورقيبة
Tinja	61,04	28,22	10,74	10,73	56,98	32,29	7321	تينة
Utique	87,87	6,48	5,65	49,78	23,59	26,62	4995	اوتيك
Ghar El Meleh	87,96	5,91	6,13	19,78	42,32	37,90	5916	غار الملح
Menzel Djmil	89,35	5,06	5,59	13,46	37,08	49,46	17900	منزل جميل
El Alia	24,50	40,65	34,85	8,87	34,76	56,37	8083	العالية
Ras Djibel	50,56	34,39	15,05	9,01	55,42	35,57	21546	راس الجبل
Total	52,73	33,57	13,71	22,37	45,24	32,39	173508	المجموع
Total Tunisie	56,64	31,27	12,09	23,06	42,75	34,19	3289901	مجموع الجمهورية

التوزيع النسبي للمساكن حسب المسافة التي تفصل المسكن عن أقرب مستشفى محلي على مستوى المعتمدية والوسط (%)

Répartition des logements selon la distance séparant le logement du plus proche Dispensaire ou hopital local , par délégation et milieu (%)

Milieu Communal

وسط بلدي

Délégation	المسافة التي تفصل المسكن عن المستشفى المحلي Distance séparant de l'hopital local			المسافة التي تفصل المسكن عن المستوصف Distance séparant du Dispensaire			عدد المساكن Nombre Logements	المعتمدية
	أكثر من 2 كم plus de 2 Km	بين 1 و 2 كم entre 1 et 2Km	أقل من 1 كم moins de 1 Km	أكثر من 2 كم plus de 2 Km	بين 1 و 2 كم entre 1 et 2Km	أقل من 1 كم moins de 1 Km		
Bizerte Nord	24,58	56,99	18,43	9,09	56,23	34,68	28618	بنزرت الشمالية
Zarzouna	28,84	48,74	22,42	1,89	46,14	51,96	7867	جرزونة
Bizerte Sud	30,18	56,58	13,23	13,75	63,84	22,41	8653	بنزرت الجنوبية
Sejhane	9,07	51,58	39,35	4,12	34,97	60,92	1600	سجنان
Djoumine	--	--	--	--	--	--	--	جومين
Mateur	23,08	48,45	28,47	13,54	61,23	25,23	9363	ماطر
Ghezella	--	--	--	--	--	--	--	غزالة
Menzel Bourguiba	15,09	68,54	16,37	7,25	59,15	33,60	16028	منزل بورقيبة
Tinja	58,57	29,96	11,47	6,45	58,93	34,62	6727	تينجة
Utique	--	--	--	--	--	--	--	اوتيك
Ghar El Meleh	82,74	6,97	10,29	4,64	46,79	48,57	3333	غار الملح
Menzel Djmil	89,22	5,46	5,33	10,27	38,58	51,15	16089	منزل جميل
El Alia	0,46	53,03	46,51	0,38	22,23	77,39	5647	العالية
Ras Djbel	44,55	38,61	16,84	5,90	58,50	35,60	17602	راس الجبل
Total	37,49	44,69	17,83	8,01	52,91	39,08	121527	المجموع
Total Tunisie	43,00	41,02	15,98	10,73	48,60	40,69	2339845	مجموع الجمهورية

التوزيع النسبي للمساكن حسب المسافة التي تفصل المسكن عن أقرب مستشفى أو مستشفى محلي على مستوى المعتمدية والوسط (%)

Répartition des logements selon la distance séparant le logement du plus proche Dispensaire ou hopital local , par délégation et milieu (%)

Milieu non Communal

وسط غير بلدي

Délégation	المسافة التي تفصل المسكن عن المستشفى المحلي Distance séparant de l'hopital local			المسافة التي تفصل المسكن عن المستوصف Distance séparant du Dispensaire			عدد المساكن Nombre Logements	المعتمدية
	أكثر من 2 كم plus de 2 Km	بين 1 و 2 كم entre 1 et 2Km	أقل من 1 كم moins de 1 Km	أكثر من 2 كم plus de 2 Km	بين 1 و 2 كم entre 1 et 2Km	أقل من 1 كم moins de 1 Km		
Bizerte Nord	95,54	3,93	0,53	75,31	12,87	11,82	940	بنزرت الشمالية
Zarzouna	--	--	--	--	--	--	--	جزرونة
Bizerte Sud	90,58	7,31	2,12	49,08	33,87	17,05	6742	بنزرت الجنوبية
Sejmane	88,18	11,50	0,32	64,86	31,77	3,37	8797	سجنان
Djounine	82,22	7,17	10,62	68,93	20,93	10,15	6717	جوين
Mateur	97,05	2,60	0,35	94,29	5,02	0,69	3592	ماطر
Chezella	95,50	1,38	3,12	65,32	10,92	23,76	6821	غزالة
Menzel Bourguiba	81,25	15,17	3,58	33,53	35,12	31,34	2009	منزل بورقيبة
Tinja	88,99	8,49	2,52	59,23	34,97	5,81	594	تينجة
Utique	87,87	6,48	5,65	49,78	23,59	26,62	4995	اوتيك
Ghar El Meleh	94,68	4,54	0,77	39,31	36,54	24,14	2583	غار الملح
Menzel Djmil	90,49	1,54	7,96	41,73	23,80	34,47	1811	منزل جميل
El Alia	80,23	11,94	7,83	28,56	63,80	7,64	2436	العالية
Ras Djbel	77,39	15,53	7,08	22,93	41,65	35,42	3944	راس الجبل
Total	88,35	7,58	4,07	55,94	27,31	16,75	51981	المجموع
Total Tunisie	90,22	7,25	2,52	53,43	28,37	18,20	950056	مجموع الجمهورية

التوزيع النسبي للمساكن حسب المسافة التي تفصل المسكن عن أقرب منشأة شباهية أو رياضية على مستوى المعتمدية والوسط (%)

Répartition des logements selon la distance séparant le logement du plus proche Etabl sportif et des jeunes , par délégation et milieu (%)

Total milieu

مجموع الوسطين

Délégation	المسافة التي تفصل المسكن عن منشأة رياضية Distance séparant de l'Etablissement sportif			المسافة التي تفصل المسكن عن منشأة شباهية Distance séparant Etab. Des jeunes			عدد المساكن Nombre Logements	المعتمدية
	أكثر من 2 كم plus de 2 Km	بين 1 و 2 كم entre 1 et 2Km	أقل من 1 كم moins de 1 Km	أكثر من 2 كم plus de 2 Km	بين 1 و 2 كم entre 1 et 2Km	أقل من 1 كم moins de 1 Km		
Bizerte Nord	11,34	56,06	32,60	19,07	49,65	31,28	29558	بنزرت الشمالية
Zarzouna	3,01	48,22	48,77	14,62	58,52	26,86	7867	جرزونة
Bizerte Sud	54,74	34,56	10,70	51,38	33,64	14,98	15395	بنزرت الجنوبية
Sejhane	74,43	18,06	7,51	74,54	17,63	7,83	10397	سجنان
Djournine	68,61	15,57	15,82	71,85	16,12	12,03	6717	جومين
Mateur	40,15	42,03	17,83	43,74	44,53	11,73	12955	ماطر
Ghezella	89,09	4,50	6,41	80,50	5,96	13,54	6821	غزالة
Menzel Bourguiba	16,07	57,41	26,51	14,54	58,34	27,12	18037	منزل بورقيبة
Tinja	19,42	44,78	35,80	16,27	53,54	30,19	7321	تينجة
Utique	83,75	10,85	5,40	70,42	13,52	16,05	4995	اوتيك
Ghar El Meleh	28,83	36,30	34,87	37,53	35,81	26,66	5916	غار الملح
Menzel Djmil	10,86	37,91	51,23	15,81	34,61	49,58	17900	منزل جميل
El Alia	24,03	55,52	20,44	18,21	31,38	50,40	8083	العالية
Ras Djbel	20,96	55,69	23,35	32,06	40,36	27,58	21546	راس الجبل
Total	31,27	42,62	26,11	34,12	39,31	26,57	173508	المجموع
Total Tunisie	37,13	38,37	24,50	34,26	39,59	26,15	3289901	مجموع الجمهورية

التوزيع النسبي للمساكن حسب المسافة التي تفصل المسكن عن أقرب منشأة شبائية أو رياضية على مستوى المعتدلية والوسط (%)

Répartition des logements selon la distance séparant le logement du plus proche Etabl sportif et des jeunes , par délégation et milieu (%)

Milieu Communal

وسط بلدي

Délégation	المسافة التي تفصل المسكن عن منشأة رياضية Distance séparant de l'Etablissement sportif			المسافة التي تفصل المسكن عن منشأة شبائية Distance séparant Etab. Des jeunes			عدد المساكن Logements	المعتدلية
	أكثر من 2 كم plus de 2 Km	بين 1 و 2 كم entre 1 et 2Km	أقل من 1 كم moins de 1 Km	أكثر من 2 كم plus de 2 Km	بين 1 و 2 كم entre 1 et 2Km	أقل من 1 كم moins de 1 Km		
Bizerte Nord	8,83	57,50	33,67	16,67	51,04	32,29	28618	بنزرت الشمالية
Zarzouna	3,01	48,22	48,77	14,62	58,52	26,86	7867	جرزونة
Bizerte Sud	29,80	52,75	17,46	31,51	47,57	20,92	8653	بنزرت الجنوبية
Sejhane	5,71	64,15	30,14	5,91	55,33	38,76	1600	سجنان
Djournine	--	--	--	--	--	--	--	جومين
Mateur	18,72	56,67	24,61	23,50	60,34	16,16	9363	مطر
Ghezella	--	--	--	--	--	--	--	غزاله
Menzel Bourguiba	7,48	62,78	29,75	5,96	63,80	30,24	16028	منزل بورقيبة
Tinja	14,88	48,61	36,51	11,38	57,96	30,66	6727	تينجة
Utique	--	--	--	--	--	--	--	اوتيك
Ghar El Meleh	1,71	48,07	50,22	2,84	50,84	46,31	3333	غار الملح
Menzel Djmil	7,28	39,91	52,80	6,75	38,39	54,86	16089	منزل جميل
El Alia	1,37	72,70	25,93	0,27	30,69	69,04	5647	العالية
Ras Djbel	8,21	64,13	27,66	20,92	45,59	33,49	17602	راس الجبل
Total	9,99	55,87	34,14	14,44	50,70	34,86	121527	المجموع
Total Tunisie	18,52	49,54	31,94	16,10	50,30	33,56	2339845	مجموع الجمهورية

التوزيع النسبي للمساكن حسب المسافة التي تفصل المسكن عن أقرب منشأة شبابية أو رياضية على مستوى المقعدية والوسط (%)

Répartition des logements selon la distance séparant le logement du plus proche Etabl sportif et des jeunes , par délégation et milieu (%)

Milieu non Communal

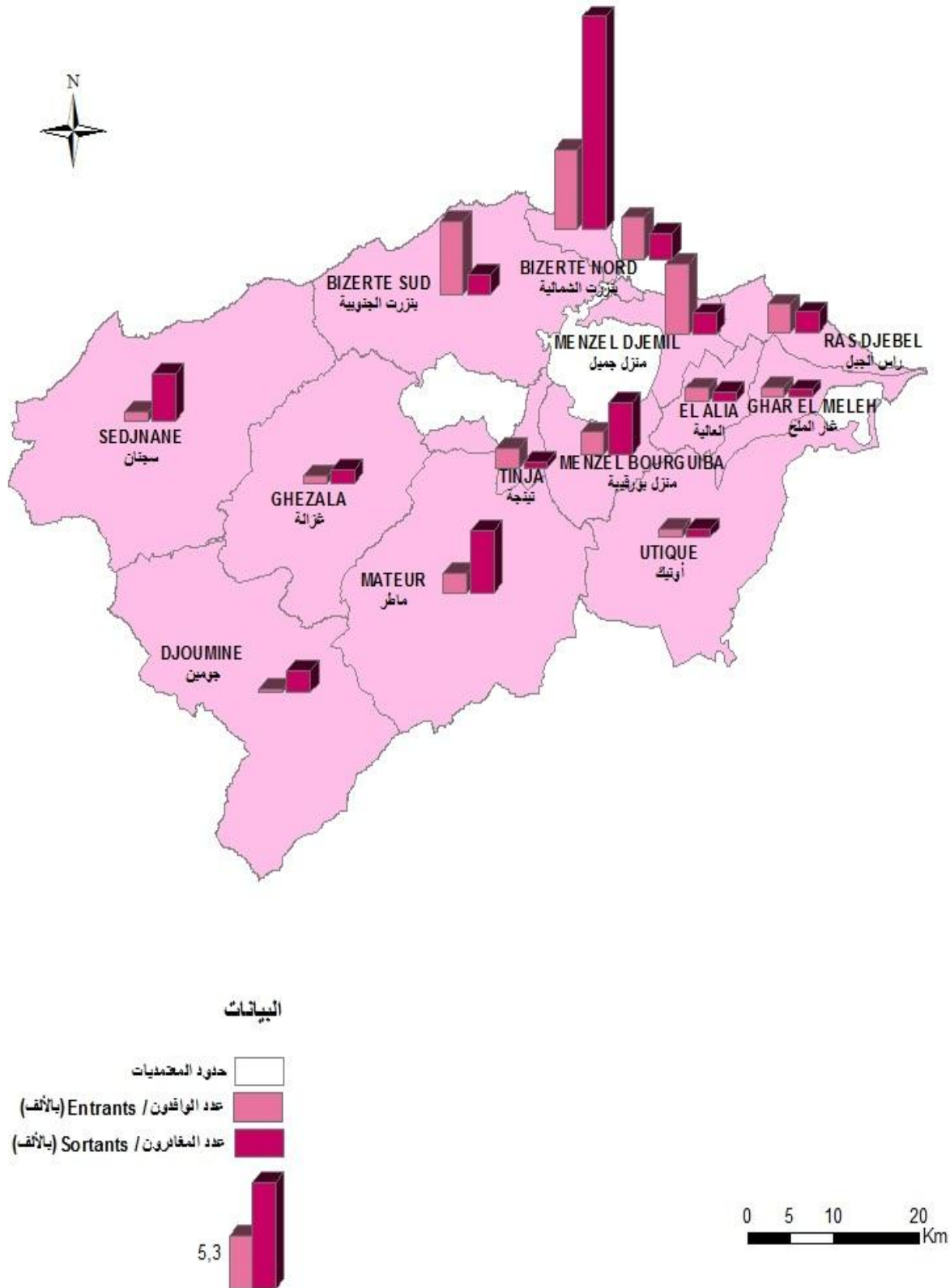
وسط غير بلدي

Délégation	المسافة التي تفصل المسكن عن منشأة رياضية Distance séparant de l'Établissement sportif			المسافة التي تفصل المسكن عن منشأة شبابية Distance séparant Etabl. Des jeunes			عدد المساكن Nombre Logements	المقعدية
	أكثر من 2 كم plus de 2 Km	بين 1 و 2 كم entre 1 et 2Km	أقل من 1 كم moins de 1 Km	أكثر من 2 كم plus de 2 Km	بين 1 و 2 كم entre 1 et 2Km	أقل من 1 كم moins de 1 Km		
Bizerte Nord	87,70	12,30	0,00	92,14	7,44	0,42	940	بنزرت الشمالية
Zarzouna	--	--	--	--	--	--	--	جزرؤنة
Bizerte Sud	86,74	11,22	2,03	76,88	15,76	7,36	6742	بنزرت الجنوبية
Sejhane	86,92	9,68	3,40	87,02	10,78	2,20	8797	سجنان
Djounine	68,61	15,57	15,82	71,85	16,12	12,03	6717	جومين
Mateur	96,00	3,86	0,14	96,49	3,32	0,19	3592	ماطر
Chezella	89,09	4,50	6,41	80,50	5,96	13,54	6821	غزالة
Menzel Bourguiba	84,66	14,62	0,72	82,93	14,83	2,25	2009	منزل بورقيبة
Tinja	70,85	1,33	27,82	71,63	3,46	24,91	594	تينجة
Utique	83,75	10,85	5,40	70,42	13,52	16,05	4995	اوتيك
Ghar El Meleh	63,83	21,11	15,06	82,28	16,41	1,31	2583	غار الملح
Menzel Djnil	42,62	20,09	37,29	96,34	0,99	2,66	1811	منزل جميل
El Alia	76,57	15,70	7,72	59,81	33,00	7,20	2436	العالية
Ras Djibel	77,85	18,06	4,09	81,80	17,02	1,19	3944	راس الجبل
Total	81,02	11,66	7,32	80,12	12,70	7,18	51981	المجموع
Total Tunisie	82,97	10,86	6,17	79,10	13,02	7,89	950056	مجموع الجمهورية

**خصائص الهجرة
بين 2014-2009**

**Caractéristiques migratoires
entre 2009-2014**

توزيع الوافدين و المغادرين حسب معتمدية الإقامة
 خلال الفترة 2009-2014 (ألف)
 Répartition des entrants /sortants par délégations
 de résidence entre 2009-2014 (milliers)



توزيع المهاجرين حسب مقعدية الإقامة سنة 2014 وأسباب المغادرة والجنس والوسط بين 2009 و2014 (%)

Répartition des migrants selon la délégation de résidence en 2014 et raisons de sortie, sexe et milieu entre 2009 et 2014 (%)

Total milieu Total sexe مجموع الواسطين مجموع الجنسين

Délégation	أسباب المغادرة					الهجرة على مستوى المقعديات		الحراك العام	المقعدية		
	Raisons de sortie					migration au niveau délégation					
أسباب أخرى	الدراسة	مصاحبة الأسرة	الزواج	اقتناء مسكن و تحسين ظروف السكن	العمل	صافي الهجرة	المقارون	الوافدون			
Autres	études	Accompagnement de la famille	mariage	acquisition logement ou meilleur condition de vie	emploi	Solde migratoire	Sortants	Entrants	Mobilité générale		
Bizerte Nord	2,86	10,78	26,61	26,62	13,71	19,42	-6749	10703	3954	12159	بنزرت الشمالية
Zarzouna	2,10	3,26	34,55	25,39	28,65	6,06	811	1288	2099	4010	جزرونة
Bizerte Sud	3,79	8,07	25,00	32,59	20,72	9,82	2721	1028	3749	7206	بنزرت الجنوبية
Sedjene	0,76	2,02	27,43	30,59	8,22	30,97	-1873	2373	500	2130	سجنان
Djournine	1,43	4,03	24,01	34,95	8,96	26,61	-930	1116	186	552	جوسين
Mateur	2,23	5,24	22,77	37,23	11,38	21,15	-2096	3092	996	4352	ماطر
Chezella	1,13	2,55	27,48	38,10	14,02	16,71	-267	706	439	1095	غزالة
Menzel Bourguiba	2,28	6,83	22,69	34,52	19,58	14,11	-1553	2636	1083	4843	منزل بورقيبة
Tinja	3,10	1,94	24,81	35,66	27,91	6,59	786	258	1044	2088	تبنجة
Utique	1,26	2,01	24,37	52,76	9,05	10,55	23	398	421	1012	اوتيك
Ghar El Meleh	3,84	3,56	21,37	43,56	13,42	14,25	117	365	482	1700	غار الملح
Menzel Djmil	2,06	2,06	29,30	34,22	23,40	8,95	2470	1017	3487	8717	منزل جميل
El Alia	1,33	3,80	26,94	43,26	12,52	12,14	188	527	715	3247	العالية
Ras Djbel	2,64	9,28	23,05	38,77	12,60	13,67	351	1024	1375	6123	راس الجبل
Total	2,36	7,14	25,93	31,63	14,70	18,24	-6001	26531	20530	59234	المجموع
Total Tunisie	3,23	5,90	29,09	25,52	19,09	17,17	0	688277	688277	1666036	مجموع الجمهورية

توزيع المهاجرين حسب معتمدية الإقامة سنة 2014 وأسباب المغادرة والجنس والوسط بين 2009 و2014 (%)

مجموع الذكور مجموع الواسطين

Délégation	أسباب المغادرة						الهجرة على مستوى المعتمديات			الحراك العام	المعمدية
	أسباب أخرى	الدراسة	مصاحبة الأسرة	الزواج	اقتناء مسكن و تحسين ظروف السكن	العمل	صافي الهجرة	المغادرون	الوافدون		
	Autres	etudes	مصاحبة الأسرة ment de la famille	mariage	اقتناء مسكن و تحسين ظروف السكن logement ou meilleur condition de vie	emploi	Solde migratoire	Sortants	Entrants		
Bizerte Nord	3,36	10,42	20,60	19,52	18,00	28,10	-2985	5000	2015	6148	بنزرت الشمالية
Zarzouna	2,52	4,56	25,00	22,96	37,42	7,55	314	636	950	1987	جزرونة
Bizerte Sud	3,16	6,96	21,31	27,85	26,16	14,56	1308	474	1782	3589	بنزرت الجنوبية
Sedjène	0,76	2,09	23,93	24,98	10,83	37,42	-830	1053	223	925	سجان
Djommine	1,24	5,37	21,90	26,65	12,40	32,44	-396	484	88	264	جورمين
Mateur	3,03	5,91	18,71	28,27	13,62	30,47	-1055	1454	399	2015	ماطر
Chezella	1,55	2,80	24,22	28,88	18,01	24,53	-169	322	153	476	غزالة
Menzel Bourguiba	2,61	7,43	19,53	27,12	23,28	20,02	-731	1224	493	2463	منزل بورقيبة
Tinja	2,78	1,85	21,30	23,15	38,89	12,04	356	108	464	1007	تبنجة
Utique	2,13	3,19	25,00	39,89	12,77	17,02	-24	188	164	469	اوتيك
Ghar El Meleh	4,61	3,29	17,11	32,24	19,74	23,03	38	152	190	837	غار الملح
Menzel Djmil	1,95	2,92	23,39	30,02	29,04	12,67	1061	513	1574	4331	منزل جميل
El Alia	1,46	6,34	25,37	29,27	16,10	21,46	124	205	329	1682	العالية
Ras Djbel	3,31	14,35	18,32	27,37	16,11	20,53	210	453	663	3114	راس الجبل
Total	2,74	7,52	21,10	24,21	18,98	25,45	-2779	12266	9487	29307	المجموع
Total Tunisie	3,42	6,63	22,24	19,90	23,78	24,03	0	332166	332166	836360	مجموع الجمهورية

توزيع المهاجرين حسب مقعدية الإقامة سنة 2014 وأسباب المغادرة والجنس والوسط بين 2009 و2014 (%)

Répartition des migrants selon la délégation de résidence en 2014 et raisons de sortie, sexe et milieu entre 2009 et 2014(%)

Total Féminin Total milieu مجموع الإناث مجموع الوسطين

Délégation	أسباب المغادرة						الهجرة على مستوى المقعديات				الحراك العام	المعمدية	
	أسباب أخرى	الدراسة	مصاحبة الأسرة	الزواج	اقتناء مسكن و تحسين ظروف السكن	العمل	صافي الهجرة	المغادرون	الوافدون	المغادرون			الوافدون
	Autres	études	Accompagnement de la famille	mariage	acquisition ou meilleur logement condition de vie	emploi	Solde migratoire	Sortants	Entrants	Sortants	Entrants		
Bizerte Nord	2,42	11,10	31,88	32,84	9,94	11,82	-3764	5703	1939	6011	1939	6011	بنزرت الشمالية
Zarzouna	1,69	1,99	43,87	27,76	20,09	4,60	497	652	1149	2023	1149	2023	جزرونة
Bizerte Sud	4,33	9,03	28,16	36,64	16,06	5,78	1413	554	1967	3617	1967	3617	بنزرت الجنوبية
Sedjene	0,76	1,97	30,23	35,08	6,14	25,83	-1043	1320	277	1205	277	1205	سجنان
Djournine	1,58	3,01	25,63	41,30	6,33	22,15	-534	632	98	288	98	288	جوسمين
Mateur	1,53	4,64	26,37	45,18	9,40	12,88	-1041	1638	597	2337	597	2337	ماطر
Chezella	0,78	2,34	30,21	45,83	10,68	10,16	-98	384	286	619	286	619	غزالة
Menzel Bourguiba	1,98	6,30	25,42	40,93	16,36	8,99	-822	1412	590	2380	590	2380	منزل بورقيبة
Tinja	3,33	2,00	27,33	44,67	20,00	2,67	430	150	580	1081	580	1081	تينية
Utique	0,48	0,95	23,81	64,29	5,71	4,76	47	210	257	543	257	543	اوتييك
Ghar El Meleh	3,29	3,76	24,41	51,64	8,92	7,98	79	213	292	863	292	863	غار الملح
Menzel Djmil	2,18	1,19	35,32	38,49	17,66	5,16	1409	504	1913	4386	1913	4386	منزل جميل
El Alia	1,24	2,17	27,95	52,17	10,25	6,21	64	322	386	1565	386	1565	العالية
Ras Djbel	2,10	5,25	26,80	47,81	9,81	8,23	141	571	712	3009	712	3009	راس الجبل
Total	2,03	6,81	30,09	38,01	11,03	12,04	-3222	14265	11043	29927	11043	29927	المجموع
Total Tunisie	3,05	5,22	35,47	30,76	14,72	10,77	0	356111	356111	829676	356111	829676	مجموع الجمهورية

توزيع المهاجرين حسب مقتمدية الإقامة سنة 2014 وأسباب المغادرة والجنس والوسط بين 2009 و2014 (%)

وسيط بلدي مجموع الجنسين Milieu Communal Total sexe

Délégation	أسباب المغادرة Raisons de sortie						الهجرة على مستوى المقتمديات migration au niveau délégation			الحراك العام Mobilité générale	المقتمدية
	أسباب أخرى Autres	الدراسة études	مصاحبة الأسرة Accompagnement de la famille	الزواج mariage	تحسين ظروف السكن acquisition logement ou meilleur condition de vie	اقتناء مسكن و تحسين ظروف السكن logement	العمل emploi	صافي الهجرة Solde migratoire	المغادرون Sortants		
Bizerte Nord	2,83	11,20	27,02	25,99	13,77	19,19	-6171	10070	3899	11917	بنزرت الشمالية
Zarzouna	2,10	3,26	34,55	25,39	28,65	6,06	811	1288	2099	4010	جزرونة
Bizerte Sud	4,43	10,56	28,03	24,77	23,08	9,13	2404	767	3171	5643	بنزرت الجنوبية
Sedjene	1,07	2,75	25,44	27,43	10,77	32,54	-1048	1309	261	943	سجان
Djounine	--	--	--	--	--	--	--	--	--	--	جورمين
Mateur	2,36	5,53	23,29	35,61	12,40	20,81	-1589	2331	742	3604	ماطر
Chezella	--	--	--	--	--	--	--	--	--	--	غزالة
Menzel Bourguiba	2,30	7,39	22,89	32,71	20,18	14,54	-1348	2394	1046	4707	منزل بورقيبة
Tinja	3,29	2,35	26,76	34,27	27,23	6,10	750	213	963	1994	تبنجة
Utique	--	--	--	--	--	--	--	--	--	--	اوتيك
Ghar El Meleh	4,68	4,68	23,74	38,13	11,87	16,91	51	278	329	1127	غار الملح
Menzel Djmil	2,09	2,31	30,74	30,85	24,70	9,33	2163	911	3074	7624	منزل جميل
El Alia	1,73	4,94	27,16	40,00	12,35	13,83	6	405	411	2330	العالية
Ras Djbel	2,28	10,33	23,15	36,52	13,15	14,57	313	920	1233	5375	راس الجبل
Total	2,57	8,36	26,48	29,03	15,96	17,59	-3658	20886	17228	49274	المجموع
Total Tunisie	3,38	6,02	29,50	24,46	20,74	15,90	4545	591979	596524	1389402	مجموع الجمهورية

توزيع المهاجرين حسب مقعدية الإقامة سنة 2014 وأسباب المغادرة والجنس والوسط بين 2009 و2014 (%)
Répartition des migrants selon la délégation de résidence en 2014 et raisons de sortie, sexe et milieu entre 2009 et 2014 (%)
Milieu Communal Masculin **وسط بلدي ذكور**

Délégation	أسباب المغادرة Raisons de sortie						الهجرة على مستوى المقعديات migration au niveau délégation			الحراك العام Mobilité générale	المقعدية
	أسباب أخرى Autres	الدراسة études	مصاحبة الأسرة Accompagnement de la famille	الزواج mariage	اقتناء مسكن و تحسين ظروف السكن logement acquisition ou meilleur condition de vie	العمل emploi	صافي الهجرة Solde migratoire	المغادرون Sortants	الوافدون Entrants		
Bizerte Nord	3,34	10,79	20,88	19,11	18,20	27,67	-2710	4698	1988	6038	بنزرت الشمالية
Zarzouna	2,52	4,56	25,00	22,96	37,42	7,55	314	636	950	1987	جزرونة
Bizerte Sud	3,89	9,17	23,89	22,22	28,61	12,22	1189	360	1549	2853	بنزرت الجنوبية
Sedjene	0,85	2,71	23,39	23,90	13,39	35,76	-471	590	119	440	سجنان
Dioumine	--	--	--	--	--	--	--	--	--	--	جوسين
Mateur	3,35	6,79	18,37	26,97	14,48	30,05	-803	1105	302	1691	ماطر
Chezella	--	--	--	--	--	--	--	--	--	--	عزالة
Menzel Bourguiba	2,77	8,05	19,14	25,85	23,97	20,21	-633	1118	485	2409	منزل بورقيبة
Tinja	2,15	2,15	21,51	25,81	37,63	10,75	350	93	443	984	تinja
Utique	--	--	--	--	--	--	--	--	--	--	اوتيك
Ghar El Meleh	5,83	4,17	15,00	31,67	18,33	25,00	12	120	132	543	غار الملح
Menzel Djmil	1,92	3,21	23,50	27,99	30,34	13,03	914	468	1382	3761	منزل جميل
El Alia	1,89	8,18	23,90	27,04	14,47	24,53	50	159	209	1223	العالية
Ras Djbel	2,67	15,78	17,72	25,73	16,02	22,09	184	412	596	2733	راس الجبل
Total	2,99	8,71	20,90	22,48	20,40	24,51	-1604	9759	8155	24662	المجموع
Total Tunisie	3,59	6,69	22,29	19,55	25,66	22,21	2838	288081	290919	701563	مجموع الجمهورية

توزيع المهاجرين حسب مقعدية الإقامة سنة 2014 وأسباب المغادرة والجنس والوسط بين 2009 و2014 (%)
Répartition des migrants selon la délégation de résidence en 2014 et raisons de sortie, sexe et milieu entre 2009 et 2014 (%)
وسط بلدي إنك
Milieu Communal Féminin

Délégation	أسباب المغادرة						الهجرة على مستوى المقعديات			الحراك العام	المقعديّة
	Raisons de sortie						migration au niveau délégation				
	أسباب أخرى	الدراسة	مصاحبة الأسرة	الزواج	اقتناء مسكن و تحسين ظروف السكن	العمل	صافي الهجرة	المغادرون	الوافدون	Mobilité générale	
	Autres	études	Accompagnement de la famille	mariage	acquisition logement ou meilleur condition de vie	emploi	Solde migratoire	Sortants	Entrants		
Bizerte Nord	2,38	11,56	32,39	32,00	9,90	11,76	-3461	5372	1911	5879	بنزرت الشمالية
Zarzouna	1,69	1,99	43,87	27,76	20,09	4,60	497	652	1149	2023	جزرونة
Bizerte Sud	4,91	11,79	31,70	27,03	18,18	6,39	1215	407	1622	2790	بنزرت الجنوبية
Sedjene	1,25	2,78	27,12	30,32	8,62	29,90	-577	719	142	503	سجنان
Dioumine	--	--	--	--	--	--	--	--	--	--	جوسين
Mateur	1,47	4,40	27,73	43,39	10,52	12,48	-786	1226	440	1913	ماطر
Chezella	--	--	--	--	--	--	--	--	--	--	عزالة
Menzel Bourguiba	1,88	6,82	26,18	38,71	16,85	9,56	-715	1276	561	2298	منزل بورقيبة
Tinja	4,17	2,50	30,83	40,83	19,17	2,50	400	120	520	1010	تينة
Utique	--	--	--	--	--	--	--	--	--	--	اوتيك
Ghar El Meleh	3,80	5,06	30,38	43,04	6,96	10,76	39	158	197	584	غار الملح
Menzel Djmil	2,26	1,35	38,37	33,86	18,74	5,42	1249	443	1692	3863	منزل جميل
El Alia	1,63	2,85	29,27	48,37	10,98	6,91	-44	246	202	1107	العالية
Ras Djbel	1,97	5,91	27,56	45,28	10,83	8,46	129	508	637	2642	راس الجبل
Total	2,20	8,06	31,37	34,78	12,06	11,52	-2054	11127	9073	24612	المجموع
Total Tunisie	3,18	5,38	36,32	29,12	16,08	9,92	1707	303898	305605	687839	مجموع الجمهورية

توزيع المهاجرين حسب مقعدية الإقامة سنة 2014 وأسباب المغادرة والجنس والوسط بين 2009 و2014 (%)
Répartition des migrants selon la délégation de résidence en 2014 et raisons de sortie, sexe et milieu entre 2009 et 2014 (%)
Milieu non Communal Total sexe **وسط غير بلدي مجموع الجنسين**

Délégation	أسباب المغادرة						الهجرة على مستوى المقعديات			الحراك العام	المقعديات
	أسباب أخرى	الدراسة	مصاحبة الأسرة	الزواج	اقتناء مسكن و تحسين ظروف السكن	العمل	صافي الهجرة	المغادرون	الوافدون		
	Autres	études	Accompagnement de la famille	mariage	acquisition ou meilleur logement condition de vie	emploi	Solde migratoire	Sortants	Entrants	Mobilité générale	
Bizerte Nord	3,32	4,11	20,06	36,65	12,64	23,22	-578	633	55	246	بنزرت الشمالية
Zarzouna	--	--	--	--	--	--	--	--	--	--	جزرنة
Bizerte Sud	1,92	0,77	16,09	55,56	13,79	11,88	317	261	578	1561	بنزرت الجنوبية
Sedjene	0,38	1,13	29,89	34,49	5,08	29,04	-825	1064	239	1187	سجنان
Djounine	1,43	4,03	24,01	34,95	8,96	26,61	-930	1116	186	554	جوسين
Mateur	1,84	4,34	21,16	42,18	8,28	22,21	-507	761	254	747	ماطر
Chezella	1,13	2,55	27,48	38,10	14,02	16,71	-267	706	439	1093	عزالة
Menzel Bourguiba	2,07	1,24	20,66	52,48	13,64	9,92	-205	242	37	135	منزل بورقيبة
Tinja	2,22	0,00	15,56	42,22	31,11	8,89	36	45	81	94	تنجة
Utique	1,26	2,01	24,37	52,76	9,05	10,55	23	398	421	1012	اوتيك
Ghar El Meleh	1,15	0,00	13,79	60,92	18,39	5,75	66	87	153	573	غار الملح
Menzel Djmil	1,89	0,00	16,98	63,21	12,26	5,66	307	106	413	1093	منزل جميل
El Alia	0,00	0,00	26,23	54,10	13,11	6,56	182	122	304	917	العالية
Ras Djbel	5,77	0,00	22,12	58,65	7,69	5,77	38	104	142	748	راس الجبل
Total	1,56	2,60	23,90	41,22	10,06	20,66	-2343	5645	3302	9960	المجموع
Total Tunisie	2,34	5,16	26,56	32,01	8,96	24,97	-4545	96298	91753	276639	مجموع الجمهورية

توزيع المهاجرين حسب مقعدية الإقامة سنة 2014 وأسباب المغادرة والجنس والوسط بين 2009 و2014 (%)

Répartition des migrants selon la délégation de résidence en 2014 et raisons de sortie, sexe et milieu entre 2009 et 2014(%)

Milieu non Communal Masculin

وسط غير بلدي نكور

Délégation	أسباب المغادرة						الهجرة على مستوى المقعديات			الحراك العام	المقعدية
	أسباب أخرى	الدراسة	مصاحبة الأسرة	الزواج	اقتناء مسكن و تحسين ظروف السكن	العمل	الهجرة	المقارنون	الوافدون		
	Autres	études	Accompagnement de la famille	mariage	acquisition logement ou meilleur condition de vie	emploi	Salde migratoire	Sortants	Entrants	Mobilité générale	
Bizerte Nord	3,64	4,64	16,23	25,83	14,90	34,77	-275	302	27	110	بنزرت الشمالية
Zarzouna	--	--	--	--	--	--	--	--	--	--	جزرونة
Bizerte Sud	0,88	0,00	13,16	45,61	18,42	21,93	119	114	233	736	بنزرت الجنوبية
Sedjene	0,65	1,30	24,62	26,35	7,56	39,52	-359	463	104	485	سجنان
Djoumine	1,24	5,37	21,90	26,65	12,40	32,44	-396	484	88	264	جوسين
Mateur	2,01	3,15	19,77	32,38	10,89	31,81	-252	349	97	324	ماطر
Ghezella	1,55	2,80	24,22	28,88	18,01	24,53	-169	322	153	476	غزالة
Menzel Bourguiba	0,94	0,94	23,58	40,57	16,04	17,92	-98	106	8	54	منزل بورقيبة
Tinja	6,67	0,00	20,00	6,67	46,67	20,00	6	15	21	23	تنجة
Utique	2,13	3,19	25,00	39,89	12,77	17,02	-24	188	164	469	اوتيك
Ghar El Meleh	0,00	0,00	25,00	34,38	25,00	15,63	26	32	58	294	غار الملح
Menzel Djmil	2,22	0,00	22,22	51,11	15,56	8,89	147	45	192	570	منزل جميل
El Alia	0,00	0,00	30,43	36,96	21,74	10,87	74	46	120	459	العالية
Ras Djbel	9,76	0,00	24,39	43,90	17,07	4,88	26	41	67	381	راس الجبل
Total	1,76	2,91	21,86	30,91	13,44	29,12	-1175	2507	1332	4645	المجموع
Total Tunisie	2,33	6,22	21,89	22,15	11,53	35,87	-2838	44085	41247	134797	مجموع الجمهورية

توزيع المهاجرين حسب مقعدية الإقامة سنة 2014 وأسباب المغادرة والجنس والوسط بين 2009 و2014 (%)
 Répartition des migrants selon la délégation de résidence en 2014 et raisons de sortie, sexe et milieu entre 2009 et 2014(%)
Milieu non Communal Féminin **وسط غير بلدي إناث**

Délégation	أسباب المغادرة Raisons de sortie						الهجرة على مستوى المقعديات migration au niveau délégation			الحراك العام Mobilité générale	المقعدية
	أسباب أخرى Autres	الدراسة études	مصاحبة الأسرة Accompagne ment de la famille	الزواج mariage	اقتناء مسكن و تحسين ظروف السكن logement ou meilleur condition de vie	العمل emploi	صافي الهجرة Solde migratoire	المغادرون Sortants	الوافدون Entrants		
Bizerte Nord	3,02	3,63	23,56	46,53	10,57	12,69	-303	331	28	136	بنزرت الشمالية
Zarzouna	--	--	--	--	--	--	--	--	--	--	جزرونة
Bizerte Sud	2,72	1,36	18,37	63,27	10,20	4,08	198	147	345	825	بنزرت الجنوبية
Sedjene	0,17	1,00	33,94	40,77	3,16	20,97	-466	601	135	702	سجان
Djounine	1,58	3,01	25,63	41,30	6,33	22,15	-534	632	98	290	جورمين
Mateur	1,70	5,34	22,33	50,49	6,07	14,08	-255	412	157	423	ماطر
Chezella	0,78	2,34	30,21	45,83	10,68	10,16	-98	384	286	617	غزالة
Menzel Bourguiba	2,94	1,47	18,38	61,76	11,76	3,68	-107	136	29	81	منزل بورقيبة
Tinja	0,00	0,00	13,33	60,00	23,33	3,33	30	30	60	71	تبنجة
Utique	0,48	0,95	23,81	64,29	5,71	4,76	47	210	257	543	اوتيك
Ghar El Meleh	1,82	0,00	7,27	76,36	14,55	0,00	40	55	95	279	غار الملح
Menzel Djmil	1,64	0,00	13,11	72,13	9,84	3,28	160	61	221	523	منزل جميل
El Alia	0,00	0,00	23,68	64,47	7,89	3,95	108	76	184	458	العالية
Ras Djbel	3,17	0,00	20,63	68,25	1,59	6,35	12	63	75	367	راس الجبل
Total	1,40	2,36	25,53	49,46	7,36	13,89	-1168	3138	1970	5315	المجموع
Total Tunisie	2,34	4,27	30,51	40,34	6,79	15,76	-1707	52213	50506	141842	مجموع الجمهورية

الهجرة الخارجية: توزيع الوافدين والمغادرين خلال الفترة 2009 - 2014 حسب مقعدية الاقامة و أسباب المغادرة و الجنس والوسط (%)

Repartition des immigrants et des émigrants selon la délégation de résidence, les raisons de d'émigration, sexe et milieu entre 2009 et 2014 (%)

Délégation	أسباب المغادرة للخارج										الهجرة الخارجية				المقعدية				
	Raisons d'émigration										migration internationale								
	أسباب أخرى	الدراسة	مصاحبة الأسرة	الزواج	اقتناء مسكن و تحسين ظروف السكن	العمل	صافي الهجرة	المغادرون الى الخارج	الوافدون من الخارج	النتيجة	أسباب	etudes	Accompagnement de la famille	mariage		acquisition logement ou meilleur condition de vie	emploi	Solde migratoire	émigrants
Bizerte Nord	0,00	34,18	2,78	18,73	1,01	43,29	-94	395	301	بنزرت الشمالية									
Zarzouna	1,81	10,24	0,60	15,66	0,00	71,69	-95	166	71	جزرونة									
Bizerte Sud	2,63	12,50	0,00	17,11	2,63	65,13	-47	151	104	بنزرت الجنوبية									
Sedjene	1,96	17,65	0,00	9,80	1,96	68,63	-40	51	11	سجنان									
Djommine	0,00	0,00	0,00	12,50	12,50	75,00	-8	8	0	جومين									
Mateur	1,87	7,48	0,00	9,35	0,00	81,31	-79	107	28	ماطر									
Chezella	0,00	5,00	0,00	10,00	10,00	75,00	-4	20	16	غزالة									
Menzel Bourguiba	0,84	13,03	0,00	22,27	2,52	61,34	-145	239	94	منزل بورقيبة									
Tinja	1,43	15,71	0,00	20,71	0,71	61,43	-98	139	41	تينجة									
Utique	8,33	8,33	0,00	0,00	0,00	83,33	8	12	20	اوتيك									
Ghar El Meleh	0,00	4,29	0,00	22,86	0,00	72,86	-26	70	44	غار الملح									
Menzel Djmil	0,72	21,11	0,36	36,31	0,54	40,97	-440	557	117	منزل جميل									
El Alia	1,42	11,79	0,00	8,02	0,47	78,30	-118	211	93	العالية									
Ras Djebel	0,00	16,00	1,20	20,40	2,80	59,60	-119	251	132	راس الجبل									
Total	0,92	18,03	0,71	21,55	1,26	57,52	-1305	2377	1072	المجموع									
Total Tunisie	1,18	14,20	1,06	9,66	0,52	73,38	-22281	65924	43643	المجموع الجمهورية									

الهجرة الخارجية: توزيع الوافدين والمغادرين خلال الفترة 2009 - 2014 حسب مقعدية الاقامة و أسباب المغادرة و الجنس والوسط (%)

Repartition des immigrants et des émigrants selon la délégation de résidence, les raisons de d'émigration, sexe et milieu entre 2009 et 2014 (%)

Délégation	أسباب المغادرة للخارج										الهجرة الخارجية				المقعدية
	Raisons d'émigration										migration internationale				
	أسباب أخرى	الدراسة	مصاحبة الأسرة	الزواج	اقتناء مسكن و تحسين ظروف السكن	العمل	صافي الهجرة	المغادرون الى الخارج	الوافدون من الخارج	الوافدون من الخارج	المغادرون الى الخارج	المغادرون الى الخارج	المغادرون الى الخارج		
Bizerte Nord	0,00	30,24	0,81	11,29	0,81	56,85	-80	249	169				بنزرت الشمالية		
Zarzouna	0,77	10,77	0,77	5,38	0,00	82,31	-90	130	40				جزرونة		
Bizerte Sud	1,56	13,28	0,00	10,16	3,13	71,88	-72	127	55				بنزرت الجنوبية		
Sedjehene	2,44	14,63	0,00	4,88	2,44	75,61	-36	41	5				سحجان		
Djommine	0,00	0,00	0,00	0,00	16,67	83,33	-6	6	0				جومين		
Mateur	1,16	8,14	0,00	3,49	0,00	87,21	-70	86	16				ماطر		
Chezella	0,00	5,88	0,00	5,88	11,76	76,47	-5	17	12				غزالة		
Menzel Bourguiba	1,08	11,83	0,00	14,52	2,15	70,43	-127	186	59				منزل بورقيبة		
Tinja	0,00	18,10	0,00	12,38	0,95	68,57	-87	105	18				تينجة		
Utique	9,09	0,00	0,00	0,00	0,00	90,91	1	11	12				اوتيك		
Ghar El Meleh	0,00	3,51	0,00	8,77	0,00	87,72	-32	57	25				غار الملح		
Menzel Djmil	1,01	19,70	0,51	25,25	0,76	52,78	-338	395	57				منزل جميل		
El Alia	1,59	11,64	0,00	2,65	0,53	83,60	-134	188	54				العالية		
Ras Djebel	0,00	15,87	1,06	7,94	3,17	71,96	-111	190	79				راس الجبل		
Total	0,84	16,38	0,39	12,24	1,40	68,75	-1187	1788	601				المجموع		
Total Tunisie	1,01	12,11	0,45	4,32	0,54	81,57	-30257	54952	24715				المجموع الجمهورية		

الهجرة الخارجية: توزيع الوافدين والمغادرين خلال الفترة 2009 - 2014 حسب مقعدية الاقامة و أسباب المغادرة و الجنس والوسط (%)

Repartition des immigrants et des émigrants selon la délégation de résidence, les raisons de d'émigration, sexe et milieu entre 2009 et 2014 (%)

Délégation	أسباب المغادرة للخارج										الهجرة الخارجية				المقعدية
	Raisons d'émigration										migration internationale				
	أسباب أخرى Autres	الدراسة études	مصاحبة الأسرة Accompagnement de la famille	الزواج mariage	اقتناء مسكن و تحسين ظروف السكن logement ou meilleure condition de vie	العمل emploi	صافي الهجرة Solde migratoire	المغادرون الى الخارج émigrants	الوافدون من الخارج immigrants						
Bizerte Nord	0,00	40,82	6,12	31,29	1,36	20,41	-14	146	132	بنزرت الشمالية					
Zarzouna	5,56	8,33	0,00	52,78	0,00	33,33	-5	36	31	جزرونة					
Bizerte Sud	8,33	8,33	0,00	54,17	0,00	29,17	25	24	49	بنزرت الجنوبية					
Sedjehene	0,00	30,00	0,00	30,00	0,00	40,00	-4	10	6	سحجان					
Djournine	0,00	0,00	0,00	50,00	0,00	50,00	-2	2	0	جومين					
Mateur	4,76	4,76	0,00	33,33	0,00	57,14	-9	21	12	ماطر					
Chezella	0,00	0,00	0,00	33,33	0,00	66,67	1	3	4	غزالة					
Menzel Bourguiba	0,00	17,31	0,00	50,00	3,85	28,85	-18	53	35	منزل بورقيبة					
Tinja	5,71	8,57	0,00	45,71	0,00	40,00	-11	34	23	تينجة					
Utique	0,00	100,00	0,00	0,00	0,00	0,00	7	1	8	اوتيك					
Ghar El Meleh	0,00	7,69	0,00	84,62	0,00	7,69	6	13	19	غار الملح					
Menzel Djmil	0,00	24,54	0,00	63,19	0,00	12,27	-102	162	60	منزل جميل					
El Alia	0,00	13,04	0,00	52,17	0,00	34,78	16	23	39	العالية					
Ras Djebel	0,00	16,39	1,64	59,02	1,64	21,31	-8	61	53	راس الجبل					
Total	1,18	23,01	1,69	49,75	0,85	23,52	-118	589	471	المجموع					
Total Tunisie	2,03	24,67	4,12	36,45	0,42	32,31	7956	10972	18928	المجموع الجمهورية					

الهجرة الخارجية: توزيع الوافدين والمغادرين خلال الفترة 2009 - 2014 حسب مقعدية الاقامة و أسباب المغادرة و الجنس والوسط (%)

Milieu Communal Total sexe

وسط بلدي مجموع الجنسين

Délégation	أسباب المغادرة للخارج						الهجرة الخارجية				المقعدية
	أسباب أخرى	الدراسة	مصاحبة الأسرة	الزواج	اقتناء مسكن و تحسين ظروف السكن	العمل	صافي الهجرة	المغادرون الخارج	الوافدون من الخارج	مigrations internationale	
	Autres	etudes	Accompagnement de la famille	mariage	acquisition logement ou meilleur condition de vie	emploi	Solde migratoire	émigrants	immigrants		
Bizerte Nord	0,00	34,26	2,79	18,78	1,02	43,15	-97	394	297	بنزرت الشمالية	
Zarzouna	1,81	10,24	0,60	15,66	0,00	71,69	-95	166	71	جزرونة	
Bizerte Sud	3,48	11,30	0,00	14,78	0,87	69,57	-24	113	89	بنزرت الجنوبية	
Sedjènene	4,76	33,33	0,00	19,05	0,00	42,86	-11	21	10	سحجان	
Djoumine	--	--	--	--	--	--	--	--	--	جومين	
Mateur	1,16	9,30	0,00	9,30	0,00	80,23	-59	86	27	ماطر	
Chezella	--	--	--	--	--	--	--	--	--	غزالة	
Menzel Bourguiba	0,85	12,82	0,00	22,65	2,14	61,54	-142	235	93	منزل بورقيبة	
Tinja	1,44	15,83	0,00	20,86	0,72	61,15	-97	138	41	تينجة	
Utique	--	--	--	--	--	--	--	--	--	اوتيكة	
Ghar El Meleh	0,00	3,85	0,00	19,23	0,00	76,92	2	26	28	غار الملح	
Menzel Djmil	0,40	22,38	0,40	38,42	0,59	37,82	-391	503	112	منزل جميل	
El Alia	1,21	12,12	0,00	6,67	0,61	79,39	-106	165	59	العالية	
Ras Dibel	0,00	17,87	1,45	19,32	2,42	58,94	-96	207	111	راس الجبل	
Total	0,83	19,58	0,83	22,40	0,97	55,39	-1116	2054	938	المجموع	
Total Tunisie	1,29	18,22	1,18	11,80	0,52	66,98	-7868	47014	39146	مجموع الجمهورية	

الهجرة الخارجية: توزيع الوافدين والمغادرين خلال الفترة 2009 - 2014 حسب مقعدية الاقامة و أسباب المغادرة و الجنس والوسط (%)

وسط بلدي نكور
Milieu Communal Masculin

Délégation	أسباب المغادرة للخارج Raisons d'émigration						الهجرة الخارجية migration internationale				المقعدية
	أسباب أخرى Autres	الدراسة études	مصاحبة الأسرة Accompagnement de la famille	الزواج mariage	اقتناء مسكن و تحسين ظروف السكن logement ou meilleur condition de vie	العمل emploi	صافي الهجرة Solde migratoire	المغادرون الى الخارج émigrants	الوافدون من الخارج immigrants		
Bizerte Nord	0,00	30,36	0,81	11,34	0,81	56,68	-81	248	167	بنزرت الشمالية	
Zarzouna	0,77	10,77	0,77	5,38	0,00	82,31	-90	130	40	جزرونة	
Bizerte Sud	2,11	11,58	0,00	8,42	1,05	76,84	-46	93	47	بنزرت الجنوبية	
Sedjène	7,69	30,77	0,00	15,38	0,00	46,15	-8	13	5	سحجان	
Djournine	--	--	--	--	--	--	--	--	--	جومين	
Mateur	0,00	10,14	0,00	2,90	0,00	86,96	-53	69	16	ماطر	
Chezella	--	--	--	--	--	--	--	--	--	غزالة	
Menzel Bourguiba	1,09	12,02	0,00	14,75	1,64	70,49	-125	183	58	منزل بورقيبة	
Tinja	0,00	18,27	0,00	12,50	0,96	68,27	-86	104	18	تينجة	
Utique	--	--	--	--	--	--	--	--	--	اوتيك	
Ghar El Meleh	0,00	4,76	0,00	4,76	0,00	90,48	-5	21	16	غار الملح	
Menzel Djmil	0,56	20,90	0,56	27,68	0,85	49,44	-300	353	53	منزل جميل	
El Alia	1,34	12,08	0,00	1,34	0,67	84,56	-115	149	34	العالية	
Ras Djebel	0,00	17,95	1,28	6,41	2,56	71,79	-92	156	64	راس الجبل	
Total	0,66	17,95	0,46	13,02	0,99	66,93	-1001	1519	518	المجموع	
Total Tunisie	1,13	16,09	0,50	5,41	0,55	76,32	-15403	37427	22024	مجموع الجمهورية	

الهجرة الخارجية: توزيع الوافدين والمغادرين خلال الفترة 2009 - 2014 حسب مقعدية الاقامة و أسباب المغادرة و الجنس والوسط (%)

Milieu Communal Féminin

وسط بلدي إناث

Délégation	أسباب المغادرة للخارج Raisons d'émigration						الهجرة الخارجية migration internationale				المقعدية
	أسباب أخرى Autres	الدراسة études	مصاحبة الأسرة Accompagnement de la famille	الزواج mariage	اقتناء مسكن و تحسين ظروف السكن acquisition logement ou meilleur condition de vie	العمل emploi	صافي الهجرة Solde migratoire	المغادرون الى الخارج émigrants	الوافدون من الخارج immigrants		
Bizerte Nord	0,00	40,82	6,12	31,29	1,36	20,41	-16	146	130	بنزرت الشمالية	
Zarzouna	5,56	8,33	0,00	52,78	0,00	33,33	-5	36	31	جزرونة	
Bizerte Sud	10,00	10,00	0,00	45,00	0,00	35,00	22	20	42	بنزرت الجنوبية	
Sedjine	0,00	37,50	0,00	25,00	0,00	37,50	-3	8	5	سحجان	
Djuminne	--	--	--	--	--	--	--	--	--	جومين	
Mateur	5,88	5,88	0,00	35,29	0,00	52,94	-6	17	11	ماطر	
Chezella	--	--	--	--	--	--	--	--	--	غزالة	
Menzel Bourguiba	0,00	15,69	0,00	50,98	3,92	29,41	-17	52	35	منزل بورقيبة	
Tinja	5,71	8,57	0,00	45,71	0,00	40,00	-11	34	23	تينجة	
Utique	--	--	--	--	--	--	--	--	--	اوتيك	
Ghar El Meleh	0,00	0,00	0,00	80,00	0,00	20,00	7	5	12	غار الملح	
Menzel Djmil	0,00	25,83	0,00	63,58	0,00	10,60	-91	150	59	منزل جميل	
El Alia	0,00	12,50	0,00	56,25	0,00	31,25	9	16	25	العالية	
Ras Djebel	0,00	17,65	1,96	58,82	1,96	19,61	-4	51	47	راس الجبل	
Total	1,30	24,21	1,86	48,98	0,93	22,72	-115	535	420	المجموع	
Total Tunisie	1,92	26,54	3,84	36,78	0,41	30,51	7535	9587	17122	مجموع الجمهورية	

الهجرة الخارجية: توزيع الوافدين والمغادرين خلال الفترة 2009 - 2014 حسب مقعدية الاقامة و أسباب المغادرة و الجنس والوسط (%)

Milieu non Communal Total sexe

وسط غير بلدي مجموع الجنسين

Délégation	أسباب المغادرة للخارج						الهجرة الخارجية				المقعدية
	أسباب أخرى	الدراسة	مصاحبة الأسرة	الزواج	اقتناء مسكن و تحسين ظروف السكن	العمل	صافي الهجرة	المغادرون الخارج	الوافدون من الخارج	المغادرون من الخارج	
	Autres	etudes	Accompagnement de la famille	mariage	acquisition logement ou meilleur condition de vie	emploi	Solde migratoire	émigrants	immigrants		
Bizerte Nord	0,00	0,00	0,00	0,00	0,00	100,00	3	1	4	بنزرت الشمالية	
Zarzouna	--	--	--	--	--	--	--	--	--	جزرونة	
Bizerte Sud	0,00	16,22	0,00	24,32	8,11	51,35	-23	38	15	بنزرت الجنوبية	
Sedjene	0,00	6,67	0,00	3,33	3,33	86,67	-29	30	1	سحجان	
Djoumine	0,00	0,00	0,00	12,50	12,50	75,00	-8	8	0	جومين	
Mateur	4,76	0,00	0,00	9,52	0,00	85,71	-20	21	1	ماطر	
Chezella	0,00	5,00	0,00	10,00	10,00	75,00	-4	20	16	غزالة	
Menzel Bourguiba	0,00	25,00	0,00	0,00	25,00	50,00	-3	4	1	منزل بورقيبة	
Tinja	0,00	0,00	0,00	0,00	0,00	100,00	11	1	12	تينجة	
Utique	8,33	8,33	0,00	0,00	0,00	83,33	-4	12	8	اوتيك	
Ghar El Meleh	0,00	4,55	0,00	25,00	0,00	70,45	-28	44	16	غار الملح	
Menzel Djmil	3,70	9,26	0,00	16,67	0,00	70,37	-49	54	5	منزل جميل	
El Alia	2,13	10,64	0,00	12,77	0,00	74,47	-12	46	34	العالية	
Ras Djbel	0,00	6,98	0,00	25,58	4,65	62,79	-23	44	21	راس الجبل	
Total	1,55	8,07	0,00	16,15	3,11	71,12	-189	323	134	المجموع	
Total Tunisie	0,90	4,22	0,76	4,34	0,52	89,26	-14413	18910	4497	مجموع الجمهورية	

الهجرة الخارجية: توزيع الوافدين والمغادرين خلال الفترة 2009 - 2014 حسب مقعدية الاقامة و أسباب المغادرة و الجنس والوسط (%)
 Répartition des immigrants et des émigrants selon la délégation de résidence, les raisons de d'émigration, sexe et milieu entre 2009 et 2014 (%)
Milieu non Communal Masculin **وسط غير بلدي نكور**

Délégation	أسباب المغادرة للخارج Raisons d'émigration						الهجرة الخارجية migration internationale				المعمدية
	أسباب أخرى Autres	الدراسة études	مصاحبة الأسرة Accompagnement de la famille	الزواج mariage	اقتناء مسكن و تحسين ظروف السكن acquisition logement ou meilleur condition de vie	العمل emploi	صافي الهجرة Solde migratoire	المغادرون الى الخارج émigrants	الوافدون من الخارج immigrants		
Bizerte Nord	0,00	0,00	0,00	0,00	0,00	100,00	1	1	2	بنزرت الشمالية	
Zarzouna	--	--	--	--	--	--	--	--	--	جزرونة	
Bizerte Sud	0,00	18,18	0,00	15,15	9,09	57,58	-26	34	8	بنزرت الجنوبية	
Sedjene	0,00	7,14	0,00	0,00	3,57	89,29	-28	28	0	سحجان	
Djournine	0,00	0,00	0,00	0,00	16,67	83,33	-6	6	0	جومين	
Mateur	5,88	0,00	0,00	5,88	0,00	88,24	-17	17	0	ماطر	
Chezella	0,00	5,88	0,00	5,88	11,76	76,47	-5	17	12	غزالة	
Menzel Bourguiba	0,00	0,00	0,00	0,00	33,33	66,67	-2	3	1	منزل بورقيبة	
Tinja	0,00	0,00	0,00	0,00	0,00	100,00	11	1	12	تينجة	
Utique	9,09	0,00	0,00	0,00	0,00	90,91	-11	11	0	اوتيك	
Ghar El Meleh	0,00	2,78	0,00	11,11	0,00	86,11	-27	36	9	غار الملح	
Menzel Djmil	4,76	9,52	0,00	4,76	0,00	80,95	-38	42	4	منزل جميل	
El Alia	2,50	10,00	0,00	7,50	0,00	80,00	-19	39	20	العالية	
Ras Djebel	0,00	6,06	0,00	15,15	6,06	72,73	-19	34	15	راس الجبل	
Total	1,87	7,46	0,00	7,84	3,73	79,10	-186	269	83	المجموع	
Total Tunisie	0,75	3,63	0,34	1,99	0,52	92,78	-14834	17525	2691	مجموع الجمهورية	

الهجرة الخارجية: توزيع الوافدين و المغادرين خلال الفترة 2009 - 2014 حسب مقعدية الإقامة و أسباب المغادرة و الجنس و الوسط (%)
 Répartition des immigrants et des émigrants selon la délégation de résidence, les raisons de l'émigration, sexe et milieu entre 2009 et 2014 (%)
وسط غير بلدي إناث
Milieu non Communal Féminin

Délégation	أسباب المغادرة للخارج Raisons d'émigration						الهجرة الخارجية migration internationale				المقعدية
	أسباب أخرى Autres	الدراسة études	مصاحبة الأسرة Accompagnement de la famille	الزواج mariage	اقتناء مسكن و تحسين ظروف السكن logement ou meilleure condition de vie	العمل emploi	صافي الهجرة Solde migratoire	المغادرون الى الخارج émigrants	الوافدون من الخارج immigrants		
Bizerte Nord	0,00	0,00	0,00	0,00	0,00	0,00	2	0	2	بنزرت الشمالية	
Zarzouna	--	--	--	--	--	--	--	--	--	جزرونة	
Bizerte Sud	0,00	0,00	0,00	100,00	0,00	0,00	3	4	7	بنزرت الجنوبية	
Sedjnehne	0,00	0,00	0,00	50,00	0,00	50,00	-1	2	1	سجنان	
Djounine	0,00	0,00	0,00	50,00	0,00	50,00	-2	2	0	جومين	
Mateur	0,00	0,00	0,00	25,00	0,00	75,00	-3	4	1	ماطر	
Chezella	0,00	0,00	0,00	33,33	0,00	66,67	1	3	4	عزالة	
Menzel Bourguiba	0,00	100,00	0,00	0,00	0,00	0,00	-1	1	0	منزل بورقيبة	
Tinja	0,00	0,00	0,00	0,00	0,00	0,00	0	0	0	تينة	
Utique	0,00	100,00	0,00	0,00	0,00	0,00	7	1	8	اوتيك	
Ghar El Meleh	0,00	12,50	0,00	87,50	0,00	0,00	-1	8	7	غار الملح	
Menzel Djmil	0,00	8,33	0,00	58,33	0,00	33,33	-11	12	1	منزل جميل	
El Alia	0,00	14,29	0,00	42,86	0,00	42,86	7	7	14	العالية	
Ras Djbel	0,00	10,00	0,00	60,00	0,00	30,00	-4	10	6	راس الجبل	
Total	0,00	11,11	0,00	57,41	0,00	31,48	-3	54	51	المجموع	
Total Tunisie	2,82	11,77	6,06	34,15	0,51	44,69	421	1385	1806	مجموع الجمهورية	

Liste des tableaux	قائمة الجداول
Caractéristiques démographiques de la population	الخصائص الديموغرافية للسكان
Répartition de la population par groupe d'âge, Total milieu Total sexe selon la délégation	التوزيع النسبي للسكان حسب الفئة العمرية و مجموع الواسطين و مجموع الجنسين على مستوى المعتمدية
Répartition de la population par groupe d'âge, Masculin Total milieu selon la délégation	التوزيع النسبي للسكان حسب الفئة العمرية و مجموع الذكور و مجموع الواسطين على مستوى المعتمدية
Répartition de la population par groupe d'âge, Feminin Total milieu selon la délégation	التوزيع النسبي للسكان حسب الفئة العمرية و مجموع الإناث و مجموع الواسطين على مستوى المعتمدية
Répartition de la population par groupe d'âge, Milieu communal Total sexe selon la délégation	التوزيع النسبي للسكان حسب الفئة العمرية و وسط بلدي و مجموع الجنسين على مستوى المعتمدية
Répartition de la population par groupe d'âge, Milieu communal Masculin selon la délégation	التوزيع النسبي للسكان حسب الفئة العمرية و وسط بلدي ذكور على مستوى المعتمدية
Répartition de la population par groupe d'âge, Milieu communal Feminin selon la délégation	التوزيع النسبي للسكان حسب الفئة العمرية و وسط بلدي إناث على مستوى المعتمدية
Répartition de la population par groupe d'âge, Milieu Non Communal Total sexe selon la délégation	التوزيع النسبي للسكان حسب الفئة العمرية و وسط غير بلدي مجموع الجنسين على مستوى المعتمدية
Répartition de la population par groupe d'âge, Milieu non communal Masculin selon la délégation	التوزيع النسبي للسكان حسب الفئة العمرية و وسط غير بلدي ذكور على مستوى المعتمدية
Répartition de la population par groupe d'âge, Milieu non communal Feminin selon la délégation	التوزيع النسبي للسكان حسب الفئة العمرية و وسط غير بلدي إناث على مستوى المعتمدية
Répartition de la population 15 ans et plus par état matrimonial Total milieu Total sexe selon la délégation	التوزيع النسبي للسكان 15 سنة فما فوق حسب الحالة الزوجية مجموع الواسطين و مجموع الجنسين على مستوى المعتمدية
Répartition de la population 15 ans et plus par état matrimonial Masculin Total milieu selon la délégation	التوزيع النسبي للسكان 15 سنة فما فوق حسب الحالة الزوجية مجموع الذكور و مجموع الواسطين على مستوى المعتمدية
Répartition de la population 15 ans et plus par état matrimonial Feminin Total milieu selon la délégation	التوزيع النسبي للسكان 15 سنة فما فوق حسب الحالة الزوجية مجموع الإناث و مجموع الواسطين على مستوى المعتمدية
Répartition de la population 15 ans et plus par état matrimonial Milieu communal Total sexe selon la délégation	التوزيع النسبي للسكان 15 سنة فما فوق حسب الحالة الزوجية و وسط بلدي و مجموع الجنسين على مستوى المعتمدية
Répartition de la population 15 ans et plus par état matrimonial Milieu communal Masculin selon la délégation	التوزيع النسبي للسكان 15 سنة فما فوق حسب الحالة الزوجية و وسط بلدي ذكور على مستوى المعتمدية
Répartition de la population 15 ans et plus par état matrimonial Milieu communal Feminin selon la délégation	التوزيع النسبي للسكان 15 سنة فما فوق حسب الحالة الزوجية و وسط بلدي إناث على مستوى المعتمدية
Répartition de la population 15 ans et plus par état matrimonial Milieu Non Communal Total sexe selon la délégation	التوزيع النسبي للسكان 15 سنة فما فوق حسب الحالة الزوجية و وسط غير بلدي مجموع الجنسين على مستوى المعتمدية
Répartition de la population 15 ans et plus par état matrimonial Milieu non communal Masculin selon la délégation	التوزيع النسبي للسكان 15 سنة فما فوق حسب الحالة الزوجية و وسط غير بلدي ذكور على مستوى المعتمدية
Répartition de la population 15 ans et plus par état matrimonial Milieu non communal Feminin selon la délégation	التوزيع النسبي للسكان 15 سنة فما فوق حسب الحالة الزوجية و وسط غير بلدي إناث على مستوى المعتمدية
Caractéristiques éducationnelles de la population	الخصائص التربوية للسكان
Répartition de la population 10 ans et plus par Niveau d'instruction, Total milieu Total sexe selon la délégation	التوزيع النسبي للسكان 10 سنوات فما فوق حسب المستوى التعليمي مجموع الواسطين و مجموع الجنسين على مستوى المعتمدية
Répartition de la population 10 ans et plus par Niveau d'instruction, Masculin Total milieu selon la délégation	التوزيع النسبي للسكان 10 سنوات فما فوق حسب المستوى التعليمي مجموع الذكور و مجموع الواسطين على مستوى المعتمدية

Répartition de la population 10 ans et plus par Niveau d'instruction, Feminin Total milieu selon la délégation	التوزيع النسبي للسكان 10 سنوات فما فوق حسب المستوى التعليمي مجموع الإناث و مجموع الواسطين على مستوى المعتمدية
Répartition de la population 10 ans et plus par Niveau d'instruction, Milieu communal Total sexe selon la délégation	التوزيع النسبي للسكان 10 سنوات فما فوق حسب المستوى التعليمي وسط بلدي و مجموع الجنسين على مستوى المعتمدية
Répartition de la population 10 ans et plus par Niveau d'instruction, Masculin Total milieu selon la délégation	التوزيع النسبي للسكان 10 سنوات فما فوق حسب المستوى التعليمي وسط بلدي ذكور على مستوى المعتمدية
Répartition de la population 10 ans et plus par Niveau d'instruction, Feminin Total milieu selon la délégation	التوزيع النسبي للسكان 10 سنوات فما فوق حسب المستوى التعليمي وسط بلدي إناث
Répartition de la population 10 ans et plus par Niveau d'instruction, Milieu Non Communal Total sexe selon la délégation	التوزيع النسبي للسكان 10 سنوات فما فوق حسب المستوى التعليمي وسط غير بلدي مجموع الجنسين
Répartition de la population 10 ans et plus par Niveau d'instruction, Milieu non communal Masculin selon la délégation	التوزيع النسبي للسكان 10 سنوات فما فوق حسب المستوى التعليمي وسط غير بلدي ذكور على مستوى المعتمدية
Répartition de la population 10 ans et plus par Niveau d'instruction, Milieu non communal Feminin selon la délégation	التوزيع النسبي للسكان 10 سنوات فما فوق حسب المستوى التعليمي وسط غير بلدي إناث على مستوى المعتمدية
Répartition de la population selon les indicateurs éducationnel, Total milieu Total sexe selon la délégation	التوزيع النسبي للسكان حسب المؤشرات التربوية مجموع الواسطين و مجموع الجنسين على مستوى المعتمدية
Répartition de la population selon les indicateurs éducationnel, Masculin Total milieu selon la délégation	التوزيع النسبي للسكان حسب المؤشرات التربوية مجموع الذكور و مجموع الواسطين على مستوى المعتمدية
Répartition de la population selon les indicateurs éducationnel, Feminin Total milieu selon la délégation	التوزيع النسبي للسكان حسب المؤشرات التربوية مجموع الإناث و مجموع الواسطين على مستوى المعتمدية
Répartition de la population selon les indicateurs éducationnel, Milieu communal Total sexe selon la délégation	التوزيع النسبي للسكان حسب المؤشرات التربوية وسط بلدي و مجموع الجنسين على مستوى المعتمدية
Répartition de la population selon les indicateurs éducationnel, Milieu communal Masculin selon la délégation	التوزيع النسبي للسكان حسب المؤشرات التربوية وسط بلدي ذكور على مستوى المعتمدية
Répartition de la population selon les indicateurs éducationnel, Milieu communal Feminin selon la délégation	التوزيع النسبي للسكان حسب المؤشرات التربوية وسط بلدي إناث على مستوى المعتمدية
Répartition de la population selon les indicateurs éducationnel, Milieu non communal Total sexe selon la délégation	التوزيع النسبي للسكان حسب المؤشرات التربوية وسط غير بلدي و مجموع الجنسين على مستوى المعتمدية
Répartition de la population selon les indicateurs éducationnel, Milieu non communal Masculin selon la délégation	التوزيع النسبي للسكان حسب المؤشرات التربوية وسط غير بلدي ذكور على مستوى المعتمدية
Répartition de la population selon les indicateurs éducationnel, Milieu non communal Feminin selon la délégation	التوزيع النسبي للسكان حسب المؤشرات التربوية وسط غير بلدي إناث على مستوى المعتمدية
Caractéristiques économiques de la population	الخصائص الإقتصادية للسكان
Répartition de la population 15 ans et plus selon l'activité, Total milieu Total sexe selon la délégation	لتوزيع النسبي للسكان 15 سنة فما فوق حسب النشاط مجموع الواسطين و مجموع الجنسين على مستوى المعتمدية

Répartition des chômeurs par groupe d'âge, Milieu communal Feminin selon la délégation	التوزيع النسبي للعاطلين عن العمل 15 سنة فما فوق حسب الفئة العمرية ووسط بلدي إناث على مستوى المعتمدية
Répartition des chômeurs par groupe d'âge, Milieu non communal Total sexe selon la délégation	التوزيع النسبي للعاطلين عن العمل 15 سنة فما فوق حسب الفئة العمرية ووسط غير بلدي مجموع الجنسين على مستوى المعتمدية
Répartition des chômeurs par groupe d'âge, Milieu non communal Masculin selon la délégation	التوزيع النسبي للعاطلين عن العمل 15 سنة فما فوق حسب الفئة العمرية ووسط غير بلدي ذكور على مستوى المعتمدية
Répartition des chômeurs par groupe d'âge, Milieu non communal Feminin selon la délégation	التوزيع النسبي للعاطلين عن العمل 15 سنة فما فوق حسب الفئة العمرية ووسط غير بلدي إناث على مستوى المعتمدية
Caractéristiques des ménages et leurs conditions de vie	خصائص الأسر وظروف عيشها
Répartition des ménages selon source d'eau potable, Total milieu selon la délégation	توزيع الأسر حسب مصادر التزود بالماء الصالح للشرب مجموع الوسطين على مستوى المعتمدية
Répartition des ménages selon source d'eau potable, Milieu communal selon la délégation	توزيع الأسر حسب مصادر التزود بالماء الصالح للشرب وسط بلدي على مستوى المعتمدية
Répartition des ménages selon source d'eau potable, Milieu non communal selon la délégation	توزيع الأسر حسب مصادر التزود بالماء الصالح للشرب وسط غير بلدي على مستوى المعتمدية
Répartition des ménages selon source d'énergie et son utilisation, Total milieu selon la délégation	توزيع الأسر حسب مصادر الطاقة واستعمالاتها مجموع الوسطين على مستوى المعتمدية
Répartition des ménages selon source d'énergie et son utilisation, Milieu communal selon la délégation	توزيع الأسر حسب مصادر الطاقة واستعمالاتها وسط بلدي على مستوى المعتمدية
Répartition des ménages selon source d'énergie et son utilisation, Milieu non communal selon la délégation	توزيع الأسر حسب مصادر الطاقة واستعمالاتها وسط غير بلدي على مستوى المعتمدية
Répartition des ménages selon mode d'occupation, mode propriété, Total milieu selon la délégation	توزيع الأسر حسب صفة سكن الأسرة وكيفية الملكية مجموع الوسطين على مستوى المعتمدية
Répartition des ménages selon mode d'occupation, mode propriété, Milieu communal selon la délégation	توزيع الأسر حسب صفة سكن الأسرة وكيفية الملكية وسط بلدي على مستوى المعتمدية
Répartition des ménages selon mode d'occupation, mode propriété, Milieu non communal selon la délégation	توزيع الأسر حسب صفة سكن الأسرة وكيفية الملكية وسط غير بلدي على مستوى المعتمدية
Répartition des ménages par Possession des moyens de loisir, Total milieu selon la délégation	توزيع الأسر حسب نسبة امتلاك وسائل الترفيه مجموع الوسطين على مستوى المعتمدية
Répartition des ménages par Possession des moyens de loisir, Milieu communal selon la délégation	توزيع الأسر حسب نسبة امتلاك وسائل الترفيه وسط بلدي على مستوى المعتمدية
Répartition des ménages par Possession des moyens de loisir, Milieu non communal selon la délégation	توزيع الأسر حسب نسبة امتلاك وسائل الترفيه وسط غير بلدي على مستوى المعتمدية
Répartition des ménages selon possession des Electro ménager, Total milieu selon la délégation	توزيع الأسر حسب نسبة امتلاك مواد التجهيز المنزلي مجموع الوسطين على مستوى المعتمدية
Répartition des ménages selon possession des Electro ménager, Milieu communal selon la délégation	توزيع الأسر حسب نسبة امتلاك مواد التجهيز المنزلي وسط بلدي على مستوى المعتمدية
Répartition des ménages selon possession des Electro ménager, Milieu non communal selon la délégation	توزيع الأسر حسب نسبة امتلاك مواد التجهيز المنزلي وسط غير بلدي على مستوى المعتمدية

Répartition des ménages selon Possession des moyens d'information et communication, Total milieu selon la délégation	توزيع الأسر حسب نسبة امتلاك وسائل الاتصال مجموع الواسطين على مستوى المعتمدية
Répartition des ménages selon Possession des moyens d'information et communication, Milieu communal selon la délégation	توزيع الأسر حسب نسبة امتلاك وسائل الاتصال وسط بلدي على مستوى المعتمدية
Répartition des ménages selon Possession des moyens d'information et communication, Milieu non communal selon la délégation	توزيع الأسر حسب نسبة امتلاك وسائل الاتصال وسط غير بلدي على مستوى المعتمدية
Caractéristiques des logements	خصائص المساكن
Répartition des logements par type, Total milieu selon la délégation	توزيع المساكن حسب النوع مجموع الواسطين على مستوى المعتمدية
Répartition des logements par type, Milieu communal selon la délégation	توزيع المساكن حسب النوع وسط بلدي على مستوى المعتمدية
Répartition des logements par type, Milieu non communal selon la délégation	توزيع المساكن حسب النوع وسط غير بلدي على مستوى المعتمدية
Répartition des logements par nombre de pièces, Total milieu selon la délégation	توزيع المساكن حسب عدد الغرف مجموع الواسطين على مستوى المعتمدية
Répartition des logements par nombre de pièces, Milieu communal selon la délégation	توزيع المساكن حسب عدد الغرف وسط بلدي على مستوى المعتمدية
Répartition des logements par nombre de pièces, Milieu non communal selon la délégation	توزيع المساكن حسب عدد الغرف وسط غير بلدي على مستوى المعتمدية
Répartition des logements par superficie couverte, Total milieu selon la délégation	توزيع المساكن حسب المساحة المغطاة مجموع الواسطين على مستوى المعتمدية
Répartition des logements par superficie couverte, Milieu communal selon la délégation	توزيع المساكن حسب المساحة المغطاة وسط بلدي على مستوى المعتمدية
Répartition des logements par superficie couverte, Milieu non communal selon la délégation	توزيع المساكن حسب المساحة المغطاة وسط غير بلدي على مستوى المعتمدية
Répartition des logements par mode d'occupation, Total milieu selon la délégation	توزيع المساكن حسب الاستغلال مجموع الواسطين على مستوى المعتمدية
Répartition des logements par mode d'occupation, Milieu communal selon la délégation	توزيع المساكن حسب الاستغلال وسط بلدي على مستوى المعتمدية
Répartition des logements par mode d'occupation, Milieu non communal selon la délégation	توزيع المساكن حسب الاستغلال وسط غير بلدي على مستوى المعتمدية
Répartition des logements par raccordements aux réseaux de services d'infrastructures, Total milieu selon la délégation	توزيع المساكن حسب الارتباط بشبكات خدمات البنية الأساسية مجموع الواسطين على مستوى المعتمدية
Répartition des logements par raccordements aux réseaux de services d'infrastructures, Milieu communal selon la délégation	توزيع المساكن حسب الارتباط بشبكات خدمات البنية الأساسية وسط بلدي على مستوى المعتمدية
Répartition des logements par raccordements aux réseaux de services d'infrastructures, Milieu non communal selon la délégation	توزيع المساكن حسب الارتباط بشبكات خدمات البنية الأساسية وسط غير بلدي على مستوى المعتمدية
Pourcentage des logements équipés de facilités et le nombre des logements sans facilités, Total milieu selon la délégation	نسبة المساكن المجهزة بالمرافق و عدد المساكن الغير مجهزة مجموع الواسطين على مستوى المعتمدية

Pourcentage des logements équipés de facilités et le nombre des logements sans facilités, Milieu communal selon la délégation	نسبة المساكن المجهزة بالمرافق و عدد المساكن الغير مجهزة وسط بلدي على مستوى المعتمدية
Pourcentage des logements équipés de facilités et le nombre des logements sans facilités, Milieu non communal selon la délégation	نسبة المساكن المجهزة بالمرافق و عدد المساكن الغير مجهزة وسط غير بلدي على مستوى المعتمدية
Répartition des logements selon la distance séparant le logement du plus proche jardin d'enfant et école primaire, Total milieu	التوزيع النسبي للمساكن حسب المسافة التي تفصل المسكن عن أقرب روضة أو محضنة أطفال و مدرسة ابتدائية مجموع الواسطين على مستوى المعتمدية
Répartition des logements selon la distance séparant le logement du plus proche jardin d'enfant et école primaire, Milieu communal selon la délégation	التوزيع النسبي للمساكن حسب المسافة التي تفصل المسكن عن أقرب روضة أو محضنة أطفال و مدرسة ابتدائية وسط بلدي على مستوى المعتمدية
Répartition des logements selon la distance séparant le logement du plus proche jardin d'enfant et école primaire, Milieu non communal selon la délégation	التوزيع النسبي للمساكن حسب المسافة التي تفصل المسكن عن أقرب روضة أو محضنة أطفال و مدرسة ابتدائية وسط غير بلدي على مستوى المعتمدية
Répartition des logements selon la distance séparant le logement du plus proche collège ou lycée , Total milieu	التوزيع النسبي للمساكن حسب المسافة التي تفصل المسكن عن أقرب مدرسة اعدادية والمعهد مجموع الواسطين على مستوى المعتمدية
Répartition des logements selon la distance séparant le logement du plus proche collège ou lycée , Milieu communal selon la délégation	التوزيع النسبي للمساكن حسب المسافة التي تفصل المسكن عن أقرب مدرسة اعدادية والمعهد وسط بلدي على مستوى المعتمدية
Répartition des logements selon la distance séparant le logement du plus proche collège ou lycée , Milieu non communal selon la délégation	التوزيع النسبي للمساكن حسب المسافة التي تفصل المسكن عن أقرب مدرسة اعدادية والمعهد وسط غير بلدي على مستوى المعتمدية
Répartition des logements selon la distance séparant le logement du plus proche Dispensaire ou hopital local , Total milieu	التوزيع النسبي للمساكن حسب المسافة التي تفصل المسكن عن أقرب مستوصف أو مستشفى محلي مجموع الواسطين على مستوى المعتمدية
Répartition des logements selon la distance séparant le logement du plus proche Dispensaire ou hopital local , Milieu communal selon la délégation	التوزيع النسبي للمساكن حسب المسافة التي تفصل المسكن عن أقرب مستوصف أو مستشفى محلي وسط بلدي على مستوى المعتمدية
Répartition des logements selon la distance séparant le logement du plus proche Dispensaire ou hopital local , Milieu non communal selon la délégation	التوزيع النسبي للمساكن حسب المسافة التي تفصل المسكن عن أقرب مستوصف أو مستشفى محلي وسط غير بلدي على مستوى المعتمدية
Répartition des logements selon la distance séparant le logement du plus proche Etabl sportif et des jeunes , Total milieu selon la délégation	التوزيع النسبي للمساكن حسب المسافة التي تفصل المسكن عن أقرب منشأة شبابية أو رياضية مجموع الواسطين على مستوى المعتمدية
Répartition des logements selon la distance séparant le logement du plus proche Etabl sportif et des jeunes , Milieu communal selon la délégation	التوزيع النسبي للمساكن حسب المسافة التي تفصل المسكن عن أقرب منشأة شبابية أو رياضية وسط بلدي على مستوى المعتمدية
Répartition des logements selon la distance séparant le logement du plus proche Etabl sportif et des jeunes , Milieu non communal selon la délégation	التوزيع النسبي للمساكن حسب المسافة التي تفصل المسكن عن أقرب منشأة شبابية أو رياضية وسط غير بلدي على مستوى المعتمدية
Caractéristiques migratoire entre 2009-2014	خصائص الهجرة بين 2009-2014
Répartition des migrants selon la délégation de résidence en 2014 et raisons de sortie, Total milieu Total sexe selon la délégation	توزيع المهاجرين حسب معتمدية الإقامة سنة 2014 وأسباب المغادرة مجموع الواسطين و مجموع الجنسين على مستوى المعتمدية
Répartition des migrants selon la délégation de résidence en 2014 et raisons de sortie, Masculin Total milieu	توزيع المهاجرين حسب معتمدية الإقامة سنة 2014 وأسباب المغادرة مجموع الذكور و مجموع الواسطين على مستوى المعتمدية
Répartition des migrants selon la délégation de résidence en 2014 et raisons de sortie, Feminin Total milieu	توزيع المهاجرين حسب معتمدية الإقامة سنة 2014 وأسباب المغادرة مجموع الإناث و مجموع الواسطين على مستوى المعتمدية

Répartition des migrants selon la délégation de résidence en 2014 et raisons de sortie, Milieu communal Total sexe selon la délégation	توزيع المهاجرين حسب معتمدية الإقامة سنة 2014 وأسباب المغادرة وسط بلدي و مجموع الجنسين على مستوى المعتمدية
Répartition des migrants selon la délégation de résidence en 2014 et raisons de sortie, Milieu communal Masculin	توزيع المهاجرين حسب معتمدية الإقامة سنة 2014 وأسباب المغادرة وسط بلدي ذكور على مستوى المعتمدية على مستوى المعتمدية
Répartition des migrants selon la délégation de résidence en 2014 et raisons de sortie, Milieu communal Féminin	توزيع المهاجرين حسب معتمدية الإقامة سنة 2014 وأسباب المغادرة وسط بلدي إناث على مستوى المعتمدية على مستوى المعتمدية
Répartition des migrants selon la délégation de résidence en 2014 et raisons de sortie, Milieu non communal Total sexe	توزيع المهاجرين حسب معتمدية الإقامة سنة 2014 وأسباب المغادرة وسط غير بلدي مجموع الجنسين على مستوى المعتمدية
Répartition des migrants selon la délégation de résidence en 2014 et raisons de sortie, Milieu non communal Masculin	توزيع المهاجرين حسب معتمدية الإقامة سنة 2014 وأسباب المغادرة وسط غير بلدي ذكور على مستوى المعتمدية
Répartition des migrants selon la délégation de résidence en 2014 et raisons de sortie, Milieu non communal Féminin	توزيع المهاجرين حسب معتمدية الإقامة سنة 2014 وأسباب المغادرة وسط غير بلدي إناث على مستوى المعتمدية
Répartition des immigrants et des émigrants selon la délégation de résidence, les raisons de d'émigration , Total milieu Total sexe	الهجرة الخارجية: توزيع الوافدين و المغادرين خلال الفترة 2009 - 2014 حسب معتمدية الاقامة وأسباب المغادرة مجموع الوستين و مجموع الجنسين
Répartition des immigrants et des émigrants selon la délégation de résidence, les raisons de d'émigration , Total milieu Total sexe	الهجرة الخارجية: توزيع الوافدين و المغادرين خلال الفترة 2009 - 2014 حسب معتمدية الاقامة وأسباب المغادرة مجموع الذكور و مجموع الوستين
Répartition des immigrants et des émigrants selon la délégation de résidence, les raisons de d'émigration , Milieu communal Total sexe	الهجرة الخارجية: توزيع الوافدين و المغادرين خلال الفترة 2009 - 2014 حسب معتمدية الاقامة وأسباب المغادرة مجموع الإناث و مجموع الوستين
Répartition des immigrants et des émigrants selon la délégation de résidence, les raisons de d'émigration , Milieu communal Masculin selon la délégation	الهجرة الخارجية: توزيع الوافدين و المغادرين خلال الفترة 2009 - 2014 حسب معتمدية الاقامة وأسباب المغادرة وسط بلدي و مجموع الجنسين
Répartition des immigrants et des émigrants selon la délégation de résidence, les raisons de d'émigration , Milieu communal Masculin selon la délégation	الهجرة الخارجية: توزيع الوافدين و المغادرين خلال الفترة 2009 - 2014 حسب معتمدية الاقامة وأسباب المغادرة وسط بلدي ذكور
Répartition des immigrants et des émigrants selon la délégation de résidence, les raisons de d'émigration , Milieu communal Féminin	الهجرة الخارجية: توزيع الوافدين و المغادرين خلال الفترة 2009 - 2014 حسب معتمدية الاقامة وأسباب المغادرة وسط بلدي إناث
Répartition des immigrants et des émigrants selon la délégation de résidence, les raisons de d'émigration , Milieu non communal Total sexe	الهجرة الخارجية: توزيع الوافدين و المغادرين خلال الفترة 2009 - 2014 حسب معتمدية الاقامة وأسباب المغادرة وسط غير بلدي و مجموع الجنسين
Répartition des immigrants et des émigrants selon la délégation de résidence, les raisons de d'émigration , Milieu non communal Masculin	الهجرة الخارجية: توزيع الوافدين و المغادرين خلال الفترة 2009 - 2014 حسب معتمدية الاقامة وأسباب المغادرة وسط غير بلدي ذكور
Répartition des immigrants et des émigrants selon la délégation de résidence, les raisons de d'émigration , Milieu non communal Féminin	الهجرة الخارجية: توزيع الوافدين و المغادرين خلال الفترة 2009 - 2014 حسب معتمدية الاقامة وأسباب المغادرة وسط غير بلدي إناث