

القيروان

من خلال التعداد العام للسكان والسكنى لسنة 2014

KAIROUAN

A travers le Recensement Général de la
Population et de l'Habitat 2014

Préface		توطئة
Caractéristiques démographiques de la population		الخصائص الديموغرافية للسكان
Répartition de la population par groupe d'âge, milieu et sexe	3	التوزيع النسبي للسكان حسب الفئة العمرية والوسط والجنس
Répartition de la population 15 ans et plus par état matrimonial	8	التوزيع النسبي للسكان 15 سنة فما فوق حسب الحالة الزوجية
Caractéristiques éducationnelles de la population		الخصائص التربوية للسكان
Répartition de la population 10 ans et plus par niveau d'instruction, milieu et sexe	15	التوزيع النسبي للسكان 10 سنوات فما فوق حسب المستوى التعليمي والوسط والجنس
Répartition de la population selon les indicateurs éducationnels , selon le milieu et le sexe	21	التوزيع النسبي للسكان حسب المؤشرات التربوية حسب الوسط والجنس
Caractéristiques économiques de la population		الخصائص الإقتصادية للسكان
Répartition de la population 15 ans et plus selon l'activité, milieu et sexe	28	التوزيع النسبي للسكان 15 سنة فما فوق حسب النشاط والوسط والجنس
Répartition des occupés 15 ans et plus selon le niveau d'instruction, milieu et sexe	33	التوزيع النسبي للسكان المشغولين 15 سنة فما فوق حسب المستوى التعليمي والوسط والجنس
Répartition des occupés 15 ans et plus selon le secteur d'activité, milieu et sexe	38	التوزيع النسبي للسكان المشغولين 15 سنة فما فوق حسب قطاع النشاط والوسط والجنس
Répartition des chômeurs 15 ans et plus selon le niveau d'instruction, milieu et sexe	44	التوزيع النسبي للسكان العاطلين عن العمل 15 سنة فما فوق حسب المستوى التعليمي والوسط والجنس
Répartition des chômeurs par groupe d'âge, milieu et sexe	49	التوزيع النسبي للسكان العاطلين عن العمل 15 سنة فما فوق حسب الفئة العمرية والوسط والجنس
Caractéristiques des ménages et leurs conditions de vie		خصائص الأسر وظروف عيشها
Répartition des ménages selon la source d'eau potable au niveau délégation et milieu	56	توزيع الأسر حسب مصادر التزود بالماء الصالح للشرب على مستوى المعتمدية والوسط
Répartition des ménages selon la source d'énergie et son utilisation au niveau délégation et milieu	59	توزيع الأسر حسب مصادر الطاقة واستعمالاتها على مستوى المعتمدية والوسط
Répartition des ménages selon le mode d'occupation, mode propriété au niveau délégation et milieu	62	توزيع الأسر حسب صفة سكن الأسرة وكيفية الملكية على مستوى المعتمدية والوسط
Répartition des ménages par la possession des moyens de loisir, au niveau délégation et milieu	64	توزيع الأسر حسب نسبة إمتلاك وسائل الترفيه على مستوى المعتمدية والوسط
Répartition des ménages selon la possession des électro ménagers au niveau délégation et milieu	66	توزيع الأسر حسب نسبة إمتلاك مواد التجهيز المنزلي على مستوى المعتمدية والوسط
Répartition des ménages selon la possession des moyens d'information et de communication au niveau de délégation et milieu	68	توزيع الأسر حسب نسبة إمتلاك وسائل الإتصال على مستوى المعتمدية والوسط
Caractéristiques des logements		خصائص المساكن
Répartition des logements par type au niveau délégation et milieu	71	توزيع المساكن حسب النوع على مستوى المعتمدية والوسط
Répartition des logements par nombre de pièces au niveau délégation et milieu	73	توزيع المساكن حسب عدد الغرف على مستوى المعتمدية والوسط
Répartition des logements par superficie couverte au niveau délégation et milieu	75	توزيع المساكن حسب المساحة المغطاة على مستوى المعتمدية والوسط
Répartition des logements par mode d'occupation au niveau délégation et milieu	78	توزيع المساكن حسب الإستغلال على مستوى المعتمدية والوسط
Répartition des logements par raccordements aux réseaux de services d'infrastructures au niveau délégation et milieu	81	توزيع المساكن حسب الإرتباط بشبكات خدمات البنية الأساسية على مستوى المعتمدية والوسط

Pourcentage des logements équipés de facilités et le nombre des logements sans facilités par délégation et milieu	83	توزيع المساكن حسب المجهزة بالمرافق وعدد المساكن الغير المجهزة على مستوى المعتمدية والوسط
Répartition des logements selon la distance séparant le logement du plus proche jardin d'enfant et école primaire par délégation et milieu	85	توزيع المساكن حسب المسافة التي تفصل المسكن عن أقرب روضة أو محضنة أطفال ومدرسة إبتدائية على مستوى المعتمدية والوسط
Répartition des logements selon la distance séparant le logement du plus proche collège ou lycée , par délégation et milieu	87	توزيع المساكن حسب المسافة التي تفصل المسكن عن أقرب مدرسة إعدادية والمعهد على مستوى المعتمدية والوسط
Répartition des logements selon la distance séparant le logement du plus proche Dispensaire ou hopital local , par délégation et milieu	89	توزيع المساكن حسب المسافة التي تفصل المسكن عن أقرب مستوصف أو مستشفى محلي على مستوى المعتمدية والوسط
Répartition des logements selon la distance séparant le logement du plus proche établissement sportif et des jeunes , par délégation et milieu	91	توزيع المساكن حسب المسافة التي تفصل المسكن عن أقرب منشأة شبابية أو رياضية على مستوى المعتمدية والوسط
Caractéristiques migratoire entre 2009-2014		خصائص الهجرة بين 2009-2014
Répartition des migrants selon la délégation de résidence en 2014 et raisons de sortie, sexe et milieu entre 2009 et 2014	95	توزيع المهاجرين حسب معتمدية الإقامة سنة 2014 وأسباب المغادرة والجنس والوسط بين 2009-2014
Répartition des immigrants et des émigrants selon la délégation de résidence, les raisons d'émigration , sexe et milieu entre 2009 et 2014	100	الهجرة الخارجية: توزيع الوافدين والمغادرين خلال فترة 2009-2014 حسب معتمدية الإقامة وأسباب المغادرة والجنس والوسط
Liste des tableaux	121	قائمة الجداول

L'Institut National de la Statistique a réalisé les travaux de dénombrement entre 23 Avril et 20 Mai 2014. Dans une première phase, il a commencé l'exploitation des données en produisant les premiers indicateurs relatifs au nombre de la population, logements et ménages au niveau de toutes les divisions administratives (Gouvernorat, Délégation, Secteur, Municipalité et arrondissement). Ces indicateurs sont désagrégés par milieu.

Au deuxième phase, l'INS a démarré l'exploitation de 23% des questionnaires du recensement afin de diffuser les premiers résultats relatifs aux caractéristiques démographiques, éducationnelles et économiques, et les caractéristiques de la migration interne et externe, et le transport et la couverture sociale de la population ainsi que leurs conditions de vie et ceci par gouvernorat et par milieu.

Dans une troisième phase, l'INS a poursuivi l'exploitation exhaustive des questionnaires du recensement qui a abouti à des résultats détaillés au niveau de toutes les divisions administratives, objet de cette publication contenant les indicateurs relatifs aux thèmes suivants :

- Caractéristiques démographiques relatives aux structures par âge et par état matrimonial de la population
- Caractéristiques éducationnelles relatives aux niveaux d'instruction, an alphabétisation, utilisation de l'internet et taux de scolarisation,
- Caractéristiques économiques relatives à la population active occupée et chômeurs,
- Conditions d'habitat,
- Conditions de vie des ménages relatives à l'infrastructure et la possession d'équipements,
- La migration interne et ses raisons,
- La migration externe et ses raisons.

Tous ces indicateurs sont présentés selon le milieu communal et non communal et une désagrégation par sexe pour les individus.

A chaque gouvernorat est consacré un livret contenant tous ces indicateurs classés par thème (24 livrets).

أنجز المعهد الوطني للإحصاء الأشغال الميدانية للتعداد العام للسكان والسكنى خلال الفترة المتراوحة بين 23 أبريل و 20 ماي 2014، ثم انطلق في معالجة المعطيات واستغلال نتائجها ونشرها، ثم قام المعهد في مرحلة أولى بنشر النتائج المتعلقة بعدد السكان والمساكن والأسر على مستوى الوحدات الإدارية المتمثلة في الولاية والمعتمدية والمنطقة أو العمادة ميوبة حسب الوسط.

وتم في مرحلة ثانية استغلال عينة متكونة من خمس استمارات التعداد واستخراج النتائج الأولى المتعلقة بالخصائص الديمغرافية والتربوية والاقتصادية وخصائص الهجرة الداخلية والخارجية والنقل والتغطية الاجتماعية وظروف عيش الأسر وذلك على مستوى الولايات والوسط.

وفي مرحلة ثالثة عمل المعهد على استغلال كل استمارات التعداد بشكل شامل مكن من استخراج النتائج المفصلة على مستوى كل الوحدات الإدارية وتهم كل المحاور الواردة بالاستمارة موضوع هذه النشرة التي تتضمن بيانات ومؤشرات على مستوى المعتمديات وتتعلق أساسا بـ:

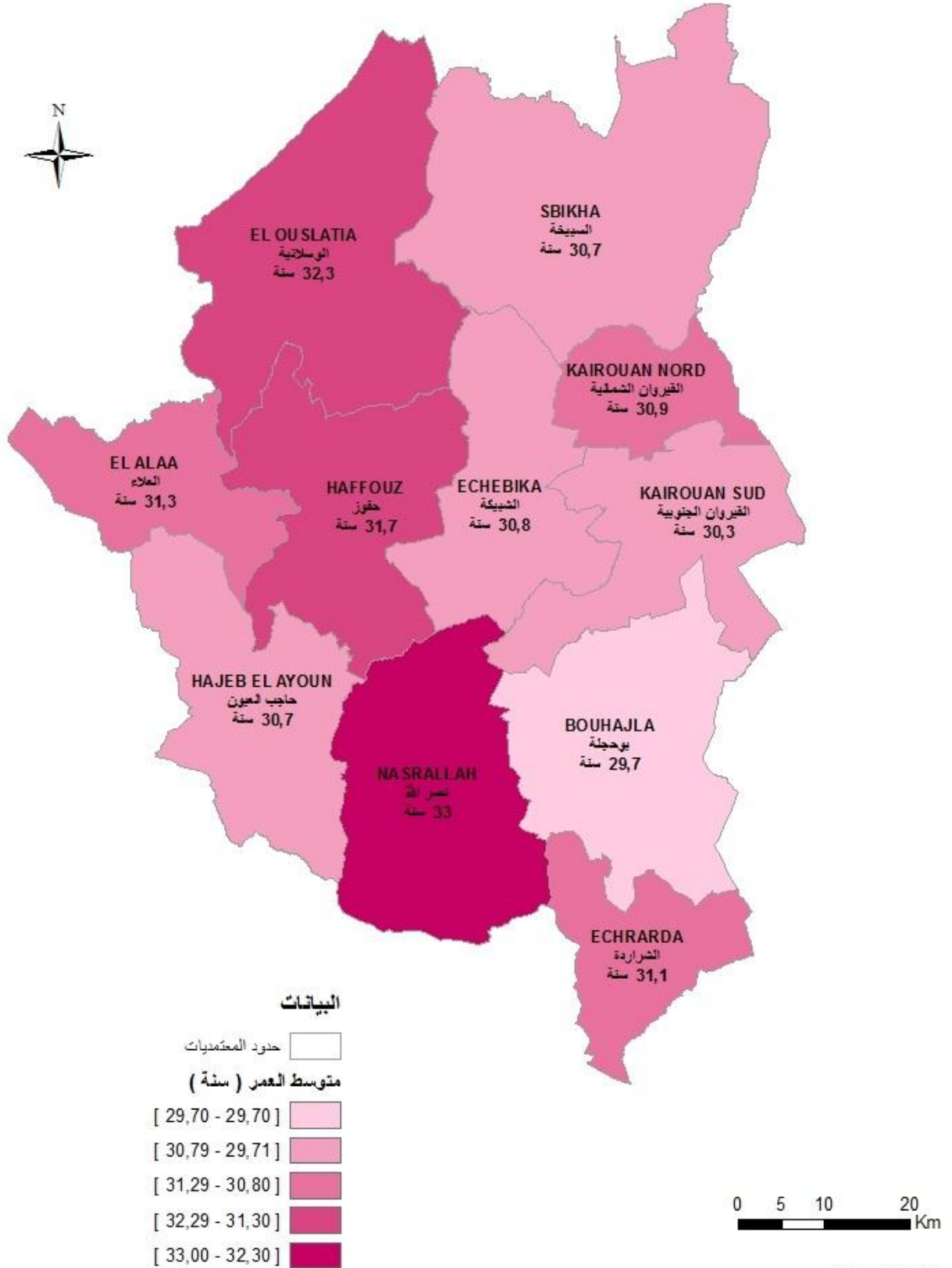
- الخصائص الديمغرافية للسكان من حيث الهيكلية العمرية والحالة المدنية،
- الخصائص التربوية للسكان من حيث المستوى التعليمي ومستوى الأمية واستعمال الأنترنت ونسب التمدرس،
- الاشتغال حسب القطاعات والمستوى التعليمي والبطالة حسب المستوى التعليمي والهيكلية العمرية للسكان،
- ظروف السكن من حيث خاصية المسكن،
- ظروف عيش الأسرة من حيث ولوجها للخدمات الأساسية وامتلاكها للتجهيزات الضرورية،
- الهجرة الداخلية وأسبابها،
- الهجرة الخارجية وأسبابها،

وتجدر الإشارة إلى أن هذه المعطيات ميوبة حسب الوسط (بلدي وغير بلدي) وحسب الجنس بالنسبة للبيانات المتعلقة بالسكان. بالإضافة إلى أنه وقع إعداد نشرات تتضمن هذه المؤشرات لكل ولاية من ولايات الجمهورية (24 نشرية).

الخصائص الديموغرافية للسكان

Caractéristiques démographiques

متوسط العمر Age moyen



التوزيع النسبي للسكان حسب الفئة العمرية و الوسط و الجنس (%)
Répartition de la population par groupe d'âge, milieu et sexe (%)

Délégation	Total milieu Total sexe													عدد السكان Population	المعتدية
	60 سنة فما فوق ans et plus	59 - 50 ans/سنة	49 - 40 ans/سنة	39 - 30 ans/سنة	29 - 20 ans/سنة	19 - 15 ans/سنة	14 - 10 ans/سنة	9 - 5 ans/سنة	4 - 0 ans/سنة	مجموع الوسطين مجموع الجنسين	مجموع الذكور مجموع الإناث	الجنس			
Kairouan Nord	9,89	10,22	12,85	15,49	17,45	8,36	7,72	8,27	9,76	96781	القروان الشمالية				
Kairouan Sud	9,85	9,45	12,10	15,83	17,42	8,60	8,09	8,58	10,08	93101	القروان الجنوبية				
Echbika	11,21	8,81	12,30	15,47	16,37	8,95	8,24	8,73	9,93	35308	الشيخة				
Sebikha	11,35	8,97	11,31	15,92	16,70	8,62	7,67	8,55	10,90	71922	السيجة				
El Oueslatia	13,78	9,41	12,87	14,20	13,73	8,57	8,73	8,92	9,78	34452	الوسلاتية				
Haffouz	12,77	9,50	12,19	14,62	14,56	9,16	8,29	8,95	9,97	40066	حفوز				
El Alâa	13,85	8,86	11,23	13,41	13,94	9,15	9,15	9,56	10,84	28991	العلاء				
Hajeb El Ayoun	11,51	9,37	11,93	13,92	15,46	9,46	8,74	9,16	10,44	36137	حاجب العيون				
Nasrallah	14,81	10,70	11,79	13,88	13,84	8,41	8,16	8,85	9,56	33789	نصر الله				
Echardda	12,96	8,82	11,93	14,56	14,07	8,02	8,35	10,00	11,28	27518	الشرايدة				
Bouhajja	11,12	8,09	10,83	14,57	17,14	8,95	8,47	9,60	11,24	72371	بوحجة				
Total	11,48	9,32	11,95	15,00	16,14	8,71	8,20	8,88	10,33	570436	المجموع				
Total Tunisie	11,38	10,64	12,95	15,77	17,17	7,77	7,27	7,83	9,21	10982476	مجموع الجمهورية				

التوزيع النسبي للسكان حسب الفئة العمرية و الوسط و الجنس (%)
Répartition de la population par groupe d'âge, milieu et sexe (%)

Délégation	Total Masculin Total milieu													عدد السكان Population	المعتدية
	60 سنة فما فوق ans et plus	59 - 50 ans/سنة	49 - 40 ans/سنة	39 - 30 ans/سنة	29 - 20 ans/سنة	19 - 15 ans/سنة	14 - 10 ans/سنة	9 - 5 ans/سنة	4 - 0 ans/سنة	مجموع الوسطين مجموع الجنسين	مجموع الذكور مجموع الإناث	الجنس			
Kairouan Nord	9,54	10,26	12,63	15,01	17,20	8,63	7,93	8,62	10,19	47834	القروان الشمالية				
Kairouan Sud	9,74	9,36	11,93	15,29	16,88	8,79	8,42	9,04	10,54	46051	القروان الجنوبية				
Echbika	10,90	8,62	11,70	15,14	16,43	9,61	8,40	9,06	10,14	17849	الشيخة				
Sebikha	11,05	8,71	10,85	15,34	16,01	8,83	8,35	9,14	11,71	35224	السيجة				
El Oueslatia	13,44	9,34	12,13	13,59	13,61	8,96	9,30	9,25	10,39	17004	الوسلاتية				
Haffouz	12,67	9,16	11,50	14,13	14,14	9,45	8,74	9,51	10,69	19659	حفوز				
El Alâa	13,87	8,37	10,70	12,58	12,72	9,06	10,06	10,69	11,96	13690	العلاء				
Hajeb El Ayoun	11,30	8,93	11,53	13,11	14,89	9,53	9,39	10,09	11,25	17835	حاجب العيون				
Nasrallah	14,85	10,22	10,81	13,33	13,45	8,70	9,03	9,44	10,17	16002	نصر الله				
Echardda	13,39	8,38	11,53	13,90	13,18	8,23	8,49	10,67	12,22	13056	الشرايدة				
Bouhajja	10,88	7,51	10,51	14,25	17,10	9,16	8,99	10,01	11,59	35982	بوحجة				
Total	11,28	9,06	11,53	14,47	15,74	8,95	8,65	9,40	10,91	280186	المجموع				
Total Tunisie	11,19	10,69	12,79	15,30	16,90	7,93	7,53	8,13	9,55	5472251	مجموع الجمهورية				

التوزيع النسبي للسكان حسب الفئة العمرية و الوسط و الجنس (%)
Répartition de la population par groupe d'âge, milieu et sexe (%)
Total Féminin Total milieu مجموع الإناث مجموع الوسطين

Délégation	60 سنة فما فوق ans et plus	59 - 50 ans/سنة	49 - 40 ans/سنة	39 - 30 ans/سنة	29 - 20 ans/سنة	19 - 15 ans/سنة	14 - 10 ans/سنة	9 - 5 ans/سنة	4 - 0 ans/سنة	عدد السكان Population	
Kairouan Nord	10,23	10,18	13,05	15,96	17,69	8,09	7,52	7,93	9,34	48947	القيروان الشمالية
Kairouan Sud	9,95	9,53	12,26	16,36	17,96	8,40	7,78	8,12	9,63	47050	القيروان الجنوبية
Echbika	11,52	9,01	12,91	15,80	16,32	8,28	8,07	8,39	9,71	17459	الشبيكة
Sebikha	11,64	9,22	11,74	16,47	17,37	8,43	7,02	7,99	10,13	36698	السيجة
El Oueslatia	14,12	9,49	13,60	14,80	13,85	8,20	8,17	8,60	9,19	17448	الوسلاتية
Haffouz	12,87	9,84	12,84	15,08	14,96	8,87	7,85	8,40	9,28	20407	حفوز
El Alâa	13,84	9,29	11,71	14,16	15,03	9,23	8,35	8,56	9,84	15301	العلاء
Hajeb El Ayoun	11,72	9,80	12,33	14,70	16,02	9,40	8,11	8,25	9,66	18302	حاجب العيون
Nasrallah	14,78	11,14	12,67	14,38	14,20	8,15	7,37	8,32	9,00	17787	نصر الله
Echardda	12,56	9,22	12,30	15,16	14,87	7,83	8,22	9,40	10,43	14462	الشرايدة
Bouhajja	11,35	8,66	11,15	14,89	17,17	8,73	7,97	9,20	10,88	36389	بوحجة
Total	11,68	9,57	12,35	15,50	16,52	8,47	7,76	8,38	9,77	290250	المجموع
Total Tunisie	11,57	10,58	13,11	16,25	17,44	7,62	7,02	7,54	8,87	5510222	مجموع الجمهورية

التوزيع النسبي للسكان حسب الفئة العمرية و الوسط و الجنس (%)
Répartition de la population par groupe d'âge, milieu et sexe (%)
Milieu Communal Total sexe مجموع البلدي مجموع الجنسين

Délégation	60 سنة فما فوق ans et plus	59 - 50 ans/سنة	49 - 40 ans/سنة	39 - 30 ans/سنة	29 - 20 ans/سنة	19 - 15 ans/سنة	14 - 10 ans/سنة	9 - 5 ans/سنة	4 - 0 ans/سنة	عدد السكان Population	
Kairouan Nord	9,96	10,75	13,03	15,38	17,53	8,40	7,61	8,11	9,22	81736	القيروان الشمالية
Kairouan Sud	10,21	10,48	12,95	15,78	16,83	8,00	7,73	8,36	9,66	57211	القيروان الجنوبية
Echbika	7,19	8,86	13,04	15,06	17,08	9,45	8,21	9,69	11,43	2921	الشبيكة
Sebikha	10,23	10,08	13,13	16,81	15,85	8,05	7,20	8,30	10,36	8036	السيجة
El Oueslatia	12,25	9,72	14,50	14,22	13,91	8,22	8,54	8,64	10,00	10763	الوسلاتية
Haffouz	10,26	10,12	13,79	15,04	13,75	9,82	8,40	9,04	9,78	8429	حفوز
El Alâa	9,91	10,16	13,24	16,17	14,19	8,57	7,81	9,03	10,92	3276	العلاء
Hajeb El Ayoun	10,53	9,65	13,34	15,34	14,69	9,01	8,29	8,76	10,39	10621	حاجب العيون
Nasrallah	13,14	11,52	13,29	15,67	13,47	7,70	7,16	8,33	9,73	8882	نصر الله
Echardda	7,86	9,21	14,38	16,31	11,50	7,22	8,80	11,15	13,56	1705	الشرايدة
Bouhajja	6,86	7,74	11,98	15,43	17,16	8,73	8,50	11,06	12,53	7828	بوحجة
Total	10,17	10,38	13,12	15,50	16,46	8,34	7,78	8,48	9,77	201408	المجموع
Total Tunisie	10,96	11,13	13,38	16,05	17,23	7,50	7,06	7,66	9,03	7437551	مجموع الجمهورية

التوزيع النسبي للسكان حسب الفئة العمرية و الوسط و الجنس (%)
Répartition de la population par groupe d'âge, milieu et sexe (%)
وسط بلدي ذكور
Milieu Communal Masculin

Délégation	60 سنة فما فوق ans et plus	59 - 50 ans/سنة	49 - 40 ans/سنة	39 - 30 ans/سنة	29 - 20 ans/سنة	19 - 15 ans/سنة	14 - 10 ans/سنة	9 - 5 ans/سنوات	4 - 0 ans/سنوات	عدد السكان Population	
Kairaouan Nord	9,57	10,84	12,76	14,98	17,39	8,66	7,78	8,44	9,59	40486	القيروان الشمالية
Kairouan Sud	10,05	10,59	12,81	15,29	15,97	8,16	8,15	8,85	10,13	28318	القيروان الجنوبية
Echbika	6,88	8,73	12,54	14,25	17,38	10,09	8,25	10,70	11,18	1467	الشبيكة
Sebikha	9,80	9,95	13,30	16,75	14,26	8,50	7,89	8,60	10,94	3939	السيجة
El Oueslatia	11,54	10,42	13,68	13,41	13,34	8,39	9,32	8,79	11,11	5174	الوسلاتية
Haffouz	9,97	10,73	13,86	14,45	12,80	10,36	8,32	8,71	10,78	4063	حفوز
El Alâa	9,39	10,60	13,41	15,52	13,41	8,11	8,62	10,03	10,92	1564	العلاء
Hajeb El Ayoun	10,54	9,27	13,52	14,17	14,15	9,18	8,68	9,20	11,31	5209	حاجب العيون
Nasrallah	13,01	11,36	13,03	15,50	12,41	7,76	7,99	8,64	10,29	4304	نصر الله
Echardda	8,97	9,33	14,67	13,82	9,94	7,88	7,76	12,12	15,52	825	الشراودة
Bouhajja	6,95	7,71	12,38	14,79	16,54	8,88	8,45	11,82	12,48	3942	بوحجلة
Total	9,88	10,48	12,95	15,00	15,92	8,57	8,09	8,86	10,25	99291	المجموع
Total Tunisie	10,72	11,31	13,32	15,55	16,90	7,66	7,29	7,92	9,34	3713504	مجموع الجمهورية

التوزيع النسبي للسكان حسب الفئة العمرية و الوسط و الجنس (%)
Répartition de la population par groupe d'âge, milieu et sexe (%)
وسط بلدي إناث
Milieu Communal Féminin

Délégation	60 سنة فما فوق ans et plus	59 - 50 ans/سنة	49 - 40 ans/سنة	39 - 30 ans/سنة	29 - 20 ans/سنة	19 - 15 ans/سنة	14 - 10 ans/سنة	9 - 5 ans/سنوات	4 - 0 ans/سنوات	عدد السكان Population	
Kairaouan Nord	10,34	10,67	13,29	15,77	17,68	8,15	7,44	7,80	8,87	41250	القيروان الشمالية
Kairouan Sud	10,36	10,38	13,09	16,27	17,68	7,84	7,31	7,89	9,20	28893	القيروان الجنوبية
Echbika	7,49	9,00	13,54	15,88	16,77	8,80	8,18	8,66	11,68	1454	الشبيكة
Sebikha	10,64	10,20	12,96	16,86	17,37	7,61	6,54	8,00	9,81	4097	السيجة
El Oueslatia	12,90	9,07	15,26	14,98	14,44	8,07	7,82	8,50	8,96	5589	الوسلاتية
Haffouz	10,53	9,55	13,72	15,59	14,63	9,32	8,47	9,34	8,84	4366	حفوز
El Alâa	10,40	9,75	13,08	16,76	14,89	9,00	7,07	8,12	10,92	1712	العلاء
Hajeb El Ayoun	10,52	10,02	13,18	16,47	15,21	8,85	7,91	8,34	9,50	5412	حاجب العيون
Nasrallah	13,26	11,66	13,52	15,84	14,46	7,65	6,38	8,04	9,20	4578	نصر الله
Echardda	6,83	9,10	14,11	18,66	12,97	6,60	9,78	10,24	11,72	880	الشراودة
Bouhajja	6,77	7,77	11,58	16,09	17,79	8,57	8,55	10,30	12,59	3886	بوحجلة
Total	10,44	10,28	13,29	16,00	16,99	8,12	7,47	8,11	9,29	102117	المجموع
Total Tunisie	11,21	10,96	13,43	16,54	17,55	7,34	6,83	7,41	8,72	3724047	مجموع الجمهورية

التوزيع النسبي للسكان حسب الفئة العمرية و الوسط و الجنس (%)
Répartition de la population par groupe d'âge, milieu et sexe (%)

Milieu non Communal Total sexe

وسط غير بلدي مجموع الجنسين

Délégation	60 سنة فما فوق ans et plus	59 - 50 ans/سنة	49 - 40 ans/سنة	39 - 30 ans/سنة	29 - 20 ans/سنة	19 - 15 ans/سنة	14 - 10 ans/سنة	9 - 5 ans/سنوات	4 - 0 ans/سنوات	عدد السكان Population	المعتدية
Kairouan Nord	9,53	7,31	11,85	16,07	16,98	8,12	8,34	9,13	12,68	15045	القيروان الشمالية
Kairouan Sud	9,27	7,80	10,74	15,91	18,37	9,55	8,68	8,92	10,75	35890	القيروان الجنوبية
Echbika	11,57	8,81	12,23	15,50	16,31	8,91	8,24	8,64	9,79	32387	الشبيكة
Sebikha	11,49	8,83	11,08	15,81	16,81	8,70	7,73	8,59	10,97	63886	السيجة
El Oueslatia	14,48	9,27	12,13	14,19	13,65	8,73	8,81	9,05	9,68	23689	الوسلاتية
Haffouz	13,44	9,34	11,76	14,50	14,78	8,98	8,26	8,92	10,02	31637	حفوز
El Alâa	14,35	8,69	10,97	13,06	13,91	9,23	9,33	9,63	10,83	25715	العلاء
Hajeb El Ayoun	11,92	9,25	11,35	13,32	15,78	9,65	8,93	9,32	10,46	25516	حاجب العيون
Nasrallah	15,41	10,41	11,25	13,25	13,98	8,66	8,51	9,03	9,50	24907	نصر الله
Echardda	13,29	8,79	11,77	14,45	14,24	8,07	8,32	9,93	11,13	25813	الشراذدة
Bouhajja	11,63	8,13	10,69	14,47	17,14	8,97	8,47	9,42	11,08	64543	بوحاجة
Total	12,21	8,74	11,31	14,72	15,96	8,91	8,43	9,10	10,64	369028	المجموع
Total Tunisie	12,25	9,59	12,06	15,21	17,06	8,35	7,72	8,19	9,58	3544922	مجموع الجمهورية

التوزيع النسبي للسكان حسب الفئة العمرية و الوسط و الجنس (%)

Répartition de la population par groupe d'âge, milieu et sexe (%)

Milieu non Communal Masculin

وسط غير بلدي ذكور

Délégation	60 سنة فما فوق ans et plus	59 - 50 ans/سنة	49 - 40 ans/سنة	39 - 30 ans/سنة	29 - 20 ans/سنة	19 - 15 ans/سنة	14 - 10 ans/سنة	9 - 5 ans/سنوات	4 - 0 ans/سنوات	عدد السكان Population	المعتدية
Kairouan Nord	9,39	7,06	11,92	15,15	16,17	8,43	8,75	9,62	13,50	7348	القيروان الشمالية
Kairouan Sud	9,24	7,41	10,52	15,30	18,34	9,81	8,83	9,35	11,21	17733	القيروان الجنوبية
Echbika	11,26	8,61	11,62	15,22	16,34	9,57	8,42	8,92	10,05	16382	الشبيكة
Sebikha	11,20	8,56	10,55	15,17	16,23	8,87	8,41	9,21	11,81	31285	السيجة
El Oueslatia	14,27	8,87	11,45	13,66	13,74	9,21	9,30	9,45	10,07	11830	الوسلاتية
Haffouz	13,38	8,75	10,89	14,05	14,49	9,21	8,85	9,72	10,66	15596	حفوز
El Alâa	14,45	8,08	10,35	12,20	12,63	9,19	10,24	10,77	12,09	12126	العلاء
Hajeb El Ayoun	11,61	8,78	10,71	12,67	15,20	9,67	9,68	10,45	11,22	12626	حاجب العيون
Nasrallah	15,52	9,80	9,99	12,54	13,83	9,05	9,41	9,73	10,13	11698	نصر الله
Echardda	13,69	8,31	11,32	13,91	13,40	8,26	8,54	10,57	12,00	12231	الشراذدة
Bouhajja	11,36	7,49	10,27	14,19	17,17	9,20	9,05	9,78	11,49	32040	بوحاجة
Total	12,05	8,28	10,75	14,19	15,64	9,16	8,96	9,69	11,27	180895	المجموع
Total Tunisie	12,18	9,38	11,66	14,76	16,92	8,50	8,04	8,57	9,99	1758747	مجموع الجمهورية

التوزيع النسبي للسكان حسب الفئة العمرية و الوسط و الجنس (%)
 Répartition de la population par groupe d'âge, milieu et sexe (%)
 Milieu non Communal Féminin
 وسط غير بلدي إناث

دélégation	60 سنة فما فوق ans et plus	59 - 50 ans/سنة	49 - 40 ans/سنة	39 - 30 ans/سنة	29 - 20 ans/سنة	19 - 15 ans/سنة	14 - 10 ans/سنة	9 - 5 ans/سنوات	4 - 0 ans/سنوات	عدد السكان Population	المعتدية
Kairaouan Nord	9,67	7,55	11,77	16,94	17,76	7,82	7,95	8,65	11,89	7697	القيروان الشمالية
Kairouan Sud	9,30	8,18	10,95	16,52	18,41	9,30	8,54	8,50	10,30	18157	القيروان الجنوبية
Echbika	11,88	9,01	12,85	15,79	16,28	8,23	8,06	8,37	9,53	16005	الشبيكة
Sebikha	11,77	9,10	11,59	16,42	17,36	8,53	7,08	7,99	10,17	32601	السيجة
El Qeslatia	14,69	9,68	12,82	14,72	13,57	8,26	8,33	8,64	9,29	11859	الوسلاتية
Haffouz	13,50	9,92	12,61	14,94	15,06	8,75	7,69	8,14	9,40	16041	حفوز
El Alâa	14,27	9,24	11,53	13,83	15,04	9,26	8,51	8,62	9,70	13589	العلام
Hajeb El Ayoun	12,23	9,71	11,97	13,96	16,35	9,64	8,20	8,22	9,72	12890	حاجب العيون
Nasrallah	15,30	10,96	12,37	13,87	14,11	8,32	7,72	8,42	8,93	13209	نصر الله
Echraïda	12,94	9,23	12,18	14,93	15,00	7,91	8,12	9,35	10,35	13582	الشرادة
Bouhaja	11,90	8,77	11,09	14,75	17,10	8,75	7,90	9,06	10,68	32503	بو حجة
Total	12,35	9,18	11,84	15,23	16,27	8,66	7,91	8,53	10,03	188133	المجموع
Total Tunisie	12,32	9,80	12,45	15,65	17,20	8,20	7,40	7,81	9,18	1786175	مجموع الجمهورية

التوزيع النسبي للسكان 15 سنة فما فوق حسب الحالة الزوجية (%)
 Répartition de la population 15 ans et plus par état matrimonial (%)
 Total milieu Total sexe

Délégation	مطلق Divorcé	أرمل Veuf	متزوج Marié	أعزب célibataire	عدد السكان 15 سنة فما فوق Population 15 ans et plus	مجموع الوسطين مجموع الحسنين	المعتدية
Kairouan Nord	1,59	5,62	55,36	37,43	71861		القيروان الشمالية
Kairouan Sud	1,31	4,94	55,36	38,38	68193		القيروان الجنوبية
Echbika	0,74	5,08	55,08	39,10	25811		الشبيكة
Sebikha	0,69	5,26	55,58	38,47	52410		السبيخة
El Oueslatia	0,80	5,81	59,33	34,06	25000		الوسلاتية
Haffouz	0,77	5,47	58,42	35,34	29166		حفوز
El Alâa	0,77	6,13	58,13	34,97	20423		العلاء
Hajeb El Ayoun	0,76	5,18	56,64	37,42	25893		حاجب العيون
Nasrallah	0,95	5,96	57,92	35,18	24814		نصر الله
Echrarada	0,77	5,32	60,33	33,57	19362		الشراردة
Bouhajja	0,82	4,68	54,86	39,64	51161		بوحجلة
Total	1,01	5,32	56,37	37,31	414094		المجموع
Total Tunisie	1,26	5,12	56,81	36,81	8312215		مجموع الجمهورية

التوزيع النسبي للسكان 15 سنة فما فوق حسب الحالة الزوجية (%)

Répartition de la population 15 ans et plus par état matrimonial (%)

Total Masculin Total milieu

مجموع الذكور مجموع الوسطين

Délégation	مطلق Divorcé	أرمل Veuf	متزوج Marié	أعزب célibataire	عدد السكان 15 سنة فما فوق Population 15 ans et plus	المعتدية
Kairouan Nord	0,78	1,29	55,92	42,01	35047	القيروان الشمالية
Kairouan Sud	0,65	1,06	55,95	42,34	33156	القيروان الجنوبية
Echbika	0,40	1,21	54,45	43,94	12921	الشبيكة
Sebikha	0,42	1,20	56,82	41,57	24935	السبيخة
El Oueslatia	0,54	1,42	59,87	38,18	12081	الوسلاتية
Haffouz	0,47	1,52	59,34	38,67	13970	حفوز
El Alâa	0,35	1,76	60,18	37,72	9214	العلاء
Hajeb El Ayoun	0,37	1,27	56,70	41,66	12354	حاجب العيون
Nasrallah	0,54	1,40	59,54	38,52	11419	نصر الله
Echrarada	0,42	1,05	62,42	36,11	8958	الشراردة
Bouhajja	0,45	1,07	54,85	43,62	24976	بوحجلة
Total	0,54	1,25	57,03	41,18	199031	المجموع
Total Tunisie	0,66	1,16	56,97	41,21	4092719	مجموع الجمهورية

التوزيع النسبي للسكان 15 سنة فما فوق حسب الحالة الزوجية (%)
 Répartition de la population 15 ans et plus par état matrimonial (%)
 مجموع الإناث مجموع الواسطين
 Total Féminin Total milieu

المعتدية	عدد السكان 15 سنة فما فوق	أعرب	متزوج	أرمل	مطلق	Délégation
المعتدية	Population 15 ans et plus	célibataire	Marrié	Veuf	Divorcé	
القيروان الشمالية	36814	33,07	54,84	9,74	2,35	Kairaouan Nord
القيروان الجنوبية	35037	34,64	54,80	8,62	1,94	Kairouan Sud
الشبيكة	12890	34,24	55,72	8,97	1,08	Echbika
السبيخة	27475	35,66	54,47	8,94	0,93	Sebikha
الوسلاتية	12919	30,21	58,83	9,92	1,04	El Oueslatia
حفوز	15196	32,28	57,58	9,09	1,05	Haffouz
العلاء	11209	32,71	56,45	9,72	1,12	El Alâa
حاجب العيون	13539	33,56	56,59	8,74	1,11	Hajeb El Ayoun
نصر الله	13395	32,33	56,54	9,84	1,29	Nasrallah
الشراردة	10404	31,39	58,54	9,00	1,08	Echrarada
بوحنلة	26185	35,83	54,88	8,12	1,17	Bouhajja
المجموع	215063	33,72	55,76	9,08	1,44	Total
مجموع الجمهورية	4219496	32,54	56,66	8,96	1,84	Total Tunisie

التوزيع النسبي للسكان 15 سنة فما فوق حسب الحالة الزوجية (%)
 Répartition de la population 15 ans et plus par état matrimonial (%)

Milieu Communal Total sexe

وسط بلدي مجموع الجنسين

المعتدية	عدد السكان 15 سنة فما فوق	أعرب	متزوج	أرمل	مطلق	Délégation
المعتدية	Population 15 ans et plus	célibataire	Marrié	Veuf	Divorcé	
القيروان الشمالية	61350	37,47	54,96	5,84	1,73	Kairaouan Nord
القيروان الجنوبية	42479	36,07	56,78	5,36	1,80	Kairouan Sud
الشبيكة	2064	37,84	57,36	3,92	0,87	Echbika
السبيخة	5957	34,85	59,01	4,83	1,31	Sebikha
الوسلاتية	7837	33,75	59,04	6,24	0,97	El Oueslatia
حفوز	6136	35,71	58,01	5,15	1,12	Haffouz
العلاء	2367	35,57	57,37	5,87	1,18	El Alâa
حاجب العيون	7707	36,76	56,89	5,14	1,21	Hajeb El Ayoun
نصر الله	6642	34,82	58,73	5,12	1,32	Nasrallah
الشراردة	1134	26,13	69,46	3,35	1,06	Echrarada
بوحنلة	5316	37,97	56,95	3,67	1,41	Bouhajja
المجموع	148989	36,45	56,50	5,46	1,59	Total
مجموع الجمهورية	5670820	36,20	57,11	5,18	1,51	Total Tunisie

التوزيع النسبي للسكان 15 سنة فما فوق حسب الحالة الزوجية (%)
Répartition de la population 15 ans et plus par état matrimonial (%)

Milieu Communal Masculin

وسط بلدي ذكور

Délégation	مطلق Divorcé	أرمل Veuf	متزوج Marié	أعزب célibataire	عدد السكان 15 سنة فما فوق Population 15 ans et plus	المعتدية
Kairouan Nord	0,86	1,34	55,49	42,32	30041	القيروان الشمالية
Kairouan Sud	0,88	1,11	57,66	40,34	20635	القيروان الجنوبية
Echbika	0,29	0,59	56,88	42,24	1025	الشبيكة
Sebikha	0,80	0,63	60,06	38,51	2858	السبيخة
El Oueslatia	0,46	1,04	60,98	37,52	3661	الوسلاتية
Haffouz	0,55	1,13	59,19	39,14	2933	حفوز
El Alâa	0,45	1,54	59,89	38,11	1102	العلاء
Hajeb El Ayoun	0,49	1,27	57,01	41,23	3688	حاجب العيون
Nasrallah	0,64	1,18	60,22	37,97	3145	نصر الله
Echrarada	0,38	0,19	69,23	30,21	533	الشراردة
Bouhajja	0,68	0,41	55,56	43,34	2651	بوحجة
Total	0,78	1,16	57,19	40,87	72272	المجموع
Total Tunisie	0,79	1,12	57,30	40,79	2801908	مجموع الجمهورية

التوزيع النسبي للسكان 15 سنة فما فوق حسب الحالة الزوجية (%)
Répartition de la population 15 ans et plus par état matrimonial (%)

Milieu Communal Féminin

وسط بلدي إناث

Délégation	مطلق Divorcé	أرمل Veuf	متزوج Marié	أعزب célibataire	عدد السكان 15 سنة فما فوق Population 15 ans et plus	المعتدية
Kairouan Nord	2,57	10,16	54,45	32,83	31309	القيروان الشمالية
Kairouan Sud	2,66	9,37	55,94	32,02	21844	القيروان الجنوبية
Echbika	1,44	7,22	57,84	33,49	1039	الشبيكة
Sebikha	1,78	8,72	58,04	31,47	3099	السبيخة
El Oueslatia	1,41	10,80	57,34	30,44	4176	الوسلاتية
Haffouz	1,66	8,84	56,93	32,57	3203	حفوز
El Alâa	1,82	9,64	55,18	33,36	1265	العلاء
Hajeb El Ayoun	1,87	8,68	56,78	32,67	4019	حاجب العيون
Nasrallah	1,94	8,66	57,39	32,00	3497	نصر الله
Echrarada	1,67	6,17	69,67	22,50	601	الشراردة
Bouhajja	2,14	6,91	58,33	32,62	2665	بوحجة
Total	2,35	9,52	55,85	32,29	76717	المجموع
Total Tunisie	2,21	9,14	56,93	31,72	2868912	مجموع الجمهورية

التوزيع النسبي للسكان 15 سنة فما فوق حسب الحالة الزوجية (%)
 Répartition de la population 15 ans et plus par état matrimonial (%)
 وسط غير بلدي مجموع الحسنيين
 Milieu non Communal Total sexe

Délégation	مطلق Divorcé	أرمل Veuf	متزوج Marié	أعزب célibataire	عدد السكان 15 سنة فما فوق Population 15 ans et plus	المعتدية
Kairouan Nord	0,74	4,34	57,74	37,18	10511	القيروان الشمالية
Kairouan Sud	0,52	4,26	53,01	42,21	25714	القيروان الجنوبية
Echbika	0,73	5,18	54,88	39,20	23747	الشبيكة
Sebikha	0,61	5,31	55,15	38,93	46453	السبيخة
El Oueslatia	0,72	5,62	59,47	34,20	17163	الوسلاتية
Haffouz	0,67	5,55	58,53	35,25	23030	حفوز
El Alâa	0,72	6,16	58,23	34,89	18056	العلاء
Hajeb El Ayoun	0,57	5,19	56,54	37,70	18186	حاجب العيون
Nasrallah	0,81	6,26	57,62	35,31	18172	نصر الله
Echrarada	0,76	5,44	59,77	34,03	18228	الشراردة
Bouhajja	0,75	4,80	54,62	39,83	45845	بوحجلة
Total	0,68	5,23	56,29	37,79	265105	المجموع
Total Tunisie	0,73	4,98	56,18	38,11	2641395	مجموع الجمهورية

التوزيع النسبي للسكان 15 سنة فما فوق حسب الحالة الزوجية (%)
 Répartition de la population 15 ans et plus par état matrimonial (%)
 وسط غير بلدي ذكور
 Milieu non Communal Masculin

Délégation	مطلق Divorcé	أرمل Veuf	متزوج Marié	أعزب célibataire	عدد السكان 15 سنة فما فوق Population 15 ans et plus	المعتدية
Kairouan Nord	0,34	1,00	58,49	40,17	5006	القيروان الشمالية
Kairouan Sud	0,29	0,96	53,12	45,64	12521	القيروان الجنوبية
Echbika	0,41	1,26	54,24	44,09	11896	الشبيكة
Sebikha	0,37	1,27	56,40	41,96	22077	السبيخة
El Oueslatia	0,57	1,58	59,38	38,47	8420	الوسلاتية
Haffouz	0,44	1,63	59,38	38,55	11037	حفوز
El Alâa	0,33	1,79	60,21	37,66	8112	العلاء
Hajeb El Ayoun	0,32	1,27	56,57	41,84	8666	حاجب العيون
Nasrallah	0,51	1,49	59,27	38,73	8274	نصر الله
Echrarada	0,43	1,10	61,99	36,48	8425	الشراردة
Bouhajja	0,43	1,15	54,77	43,66	22325	بوحجلة
Total	0,40	1,30	56,94	41,36	126759	المجموع
Total Tunisie	0,39	1,23	56,26	42,12	1290811	مجموع الجمهورية

التوزيع النسبي للسكان 15 سنة فما فوق حسب الحالة الزوجية (%)
 Répartition de la population 15 ans et plus par état matrimonial (%)

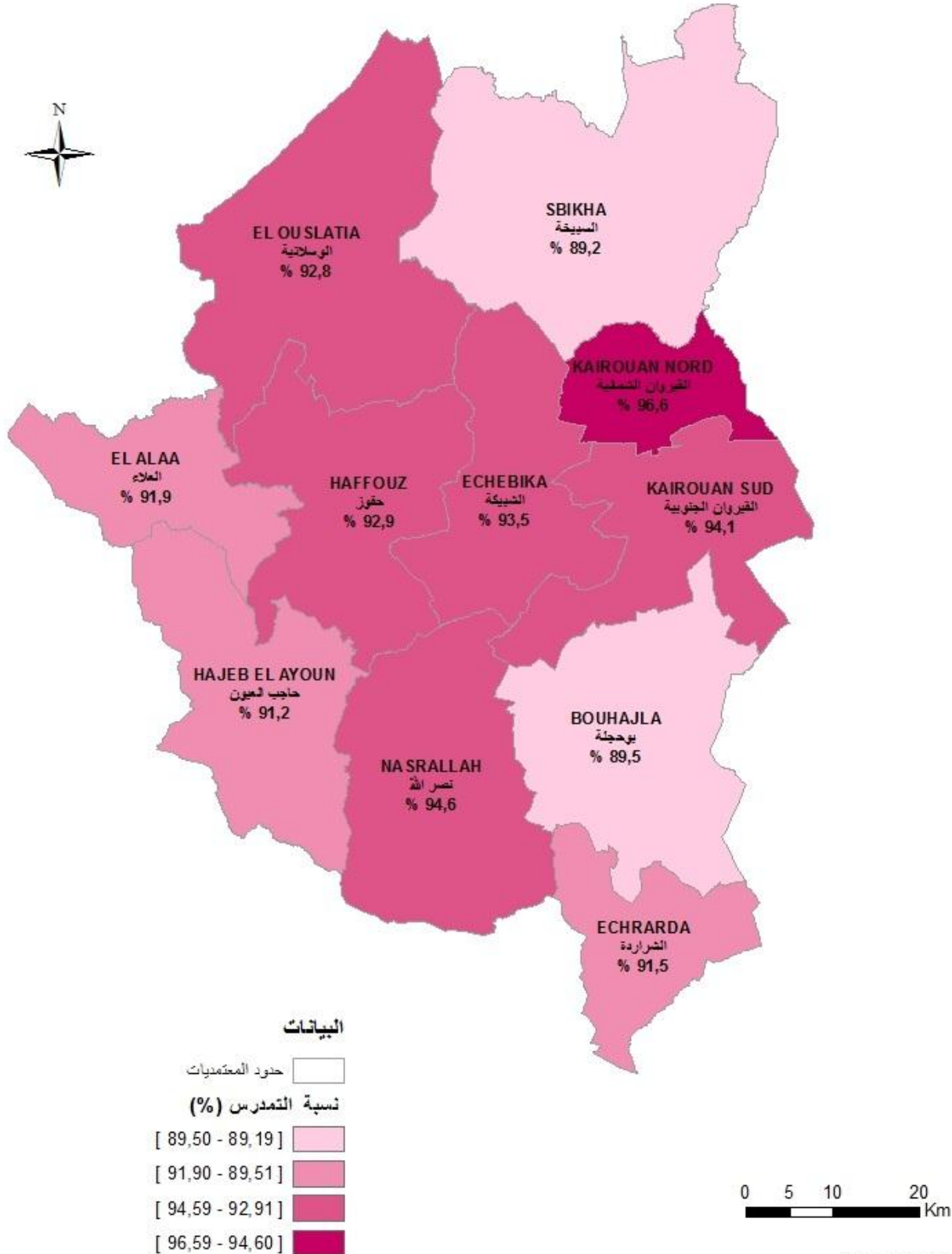
وسط غير بلدي، إنثى
 Milieu non Communal Féminin

المعتمدية	عدد السكان 15 سنة فما فوق Population 15 ans et plus	أعزب célibataire	متزوج Marié	أرمل Veuf	مطلق Divorcé	Total Tunisie
القيروان الشمالية	5505	34,46	57,06	7,38	1,11	Kairouan Nord
القيروان الجنوبية	13193	38,96	52,91	7,39	0,74	Kairouan Sud
الشبيكة	11851	34,30	55,53	9,12	1,05	Echbika
السيبحة	24376	36,19	54,01	8,97	0,82	Sebikha
الوسلاتية	8743	30,09	59,54	9,50	0,86	El Oueslatia
حفوز	11993	32,21	57,75	9,15	0,88	Haffouz
العلاء	9944	32,63	56,61	9,72	1,04	El Alâa
حاجب العيون	9520	33,94	56,51	8,76	0,79	Hajeb El Ayoun
نصر الله	9898	32,44	56,24	10,25	1,06	Nasrallah
الشراردة	9803	31,93	57,86	9,17	1,04	Echrarda
بوججلة	23520	36,19	54,49	8,26	1,06	Bouhajja
المجموع	138346	34,51	55,70	8,84	0,94	Total
مجموع الجمهورية	1350584	34,28	56,10	8,57	1,06	Total Tunisie

الخصائص التربوية للسكان

**Caractéristiques éducationnelles de la
population**

نسبة التمدرس (6 - 14 سنة)
Taux de scolarisation (6 - 14 ans)



التوزيع النسبي للسكان 10 سنوات فما فوق حسب المستوى التعليمي و الوسط و الجنس (%)
 Répartition de la population 10 ans et plus par Niveau d'instruction, milieu et sexe (%)
 Total milieu Total sexe
 مجموع الوسطين مجموع الجنسين

المعتدلية	المسكان 10 سنوات فأكثر	لا شيء	ابتدائي	ثانوي	عالي	المعتدلية
المسكان 10 سنوات فأكثر	Population 10 ans et plus	Néant	Primaire	Secondaire	Supérieur	المسكان 10 سنوات فأكثر
القيروان الشمالية	79333	21,52	30,11	37,92	10,46	Kairaouan Nord
القيروان الجنوبية	75729	26,61	31,78	32,25	9,37	Kairaouan Sud
الشيخة	28722	36,83	34,36	25,27	3,54	Echbika
السيخة	57927	40,09	34,74	21,71	3,47	Sebikha
الوسلاتية	28009	41,10	32,15	22,49	4,26	El Oueslatia
حفوز	32487	39,79	30,55	24,50	5,16	Haffouz
العلاء	23076	43,31	32,54	20,48	3,67	El Alâa
حاجب العون	29053	39,85	31,88	23,51	4,77	Hajeb El Ayoun
نصر الله	27569	36,51	33,21	24,51	5,77	Nasrallah
الشراردة	21662	36,06	37,20	22,43	4,31	Echwarda
بوحجة	57294	46,35	29,97	20,84	2,84	Bouhajla
المجموع	460861	35,03	32,12	26,84	6,01	Total
مجموع الجمهورية	9111076	19,34	31,99	36,57	12,10	Total Tunisie

التوزيع النسبي للسكان 10 سنوات فما فوق حسب المستوى التعليمي و الوسط و الجنس (%)
 Répartition de la population 10 ans et plus par Niveau d'instruction, milieu et sexe (%)
 Total Masculin Total milieu
 مجموع الذكور مجموع الوسطين

المعتدلية	السكان 10 سنوات فأكثر	لا شيء	ابتدائي	ثانوي	عالي	المعتدلية
السكان 10 سنوات فأكثر	Population 10 ans et plus	Néant	Primaire	Secondaire	Supérieur	المعتدلية
القيروان الشمالية	38839	14,57	33,12	41,99	10,32	Kairaouan Nord
القيروان الجنوبية	37030	18,77	35,92	35,93	9,37	Kairaouan Sud
الشيخة	14422	26,06	41,44	28,97	3,53	Echbika
السيخة	27878	26,31	43,61	26,45	3,63	Sebikha
الوسلاتية	13664	31,47	38,14	25,94	4,46	El Oueslatia
حفوز	15688	29,21	36,44	28,84	5,52	Haffouz
العلاء	10590	33,41	39,08	23,68	3,82	El Alâa
حاجب العون	14029	30,04	37,67	26,94	5,34	Hajeb El Ayoun
نصر الله	12863	25,76	39,30	28,49	6,44	Nasrallah
الشراردة	10067	25,18	43,69	26,21	4,92	Echwarda
بوحجة	28209	36,69	36,12	24,13	3,06	Bouhajla
المجموع	223279	25,32	37,75	30,74	6,19	Total
مجموع الجمهورية	4504915	12,87	34,85	40,28	12,01	Total Tunisie

التوزيع النسبي للسكان 10 سنوات فما فوق حسب المستوى التعليمي و الوسط و الجنس (%)
Répartition de la population 10 ans et plus par Niveau d'instruction, milieu et sexe (%)
Total Féminin Total milieu مجموع الإناث مجموع الوسطين

المعتدلية	المسكن 10 سنوات فأكثر	لا شيء	ابتدائي	ثانوي	عالي	Delegation
المجموع	السكان 10 سنوات فأكثر	Neant	Primaire	Secondaire	Supérieur	عالي
القروان الشمالية	40494	28,18	27,22	34,01	10,59	Kairaouan Nord
القروان الجنوبية	38699	34,11	27,80	28,72	9,37	Kairouan Sud
الشبيكة	14300	47,69	27,22	21,55	3,55	Echbika
السيخة	30049	52,87	26,50	17,31	3,32	Sebikha
الوسلاتية	14345	50,27	26,44	19,21	4,08	El Oueslatia
حفوز	16799	49,68	25,06	20,44	4,82	Haffouz
العلاء	12486	51,71	26,98	17,76	3,54	El Alaa
حاجب العون	15024	49,00	26,46	20,30	4,23	Hajeb El Ayoun
نصر الله	14706	45,91	27,89	21,03	5,17	Nasrallah
الشراردة	11595	45,51	31,57	19,15	3,78	Echwarda
بو حجة	29085	55,72	24,01	17,65	2,63	Bouhajla
المجموع	237582	44,16	26,82	23,18	5,83	Total
مجموع الجمهورية	4606161	25,68	29,20	32,94	12,18	Total Tunisie

التوزيع النسبي للسكان 10 سنوات فما فوق حسب المستوى التعليمي و الوسط و الجنس (%)
Répartition de la population 10 ans et plus par Niveau d'instruction, milieu et sexe (%)

Milieu Communal Total sexe

وسط بلدي مجموع الجنسين

المعتدلية	السكان 10 سنوات فأكثر	لا شيء	ابتدائي	ثانوي	عالي	Delegation
المجموع	السكان 10 سنوات فأكثر	Neant	Primaire	Secondaire	Supérieur	عالي
القروان الشمالية	67567	18,44	29,39	40,47	11,69	Kairaouan Nord
القروان الجنوبية	46898	16,87	29,42	39,94	13,77	Kairouan Sud
الشبيكة	2304	17,75	35,11	38,54	8,59	Echbika
السيخة	6537	24,97	29,89	32,78	12,36	Sebikha
الوسلاتية	8756	28,32	30,86	31,46	9,35	El Oueslatia
حفوز	6843	20,11	28,67	36,93	14,29	Haffouz
العلاء	2622	26,77	31,39	29,18	12,66	El Alaa
حاجب العون	8587	23,37	33,18	33,00	10,45	Hajeb El Ayoun
نصر الله	7278	25,61	31,26	30,81	12,32	Nasrallah
الشراردة	1285	18,44	40,39	27,08	14,09	Echwarda
بو حجة	5982	21,25	28,77	38,11	11,87	Bouhajla
المجموع	164659	19,65	29,92	38,18	12,25	Total
مجموع الجمهورية	6196024	13,07	30,51	40,91	15,51	Total Tunisie

التوزيع النسبي للسكان 10 سنوات فما فوق حسب المستوى التعليمي و الوسط و الجنس (%)
Répartition de la population 10 ans et plus par Niveau d'instruction, milieu et sexe (%)
وسط بلدي ذكور ووسط بلدي إناث

المعتمدية	السكان 10 سنوات فأكثر	لا شيء	ابتدائي	ثانوي	عالي	المعتمدية
Délégation	Population 10 ans et plus	Néant	Primaire	Secondaire	Supérieur	المعتمدية
القروان الشمالية	33190	12,16	31,79	44,54	11,50	كيراوان Nord
القروان الجنوبية	22943	10,80	31,60	43,80	13,81	كيراوان Sud
الشيخة	1146	10,82	38,22	43,72	7,24	Echbika
الوسلاتية	3170	15,96	33,53	38,61	11,89	Sebika
حفوز	4143	18,68	35,34	36,40	9,58	El Oueslatia
العلاء	3271	11,16	30,45	43,20	15,19	Haffouz
حاجب العون	1236	19,74	33,90	33,01	13,35	El Alâa
نصر الله	4140	15,31	35,99	37,42	11,28	Hajeb El Ayoun
الشرارة	3488	17,35	35,24	34,78	12,64	Nasrallah
بوحجة	597	7,54	43,55	33,00	15,91	Echrarda
المجموع	2984	13,07	31,50	43,33	12,10	Bouhajla
مجموع الجمهورية	80308	12,70	32,50	42,51	12,29	Total
	3072628	8,04	32,15	44,44	15,37	Total Tunisie

التوزيع النسبي للسكان 10 سنوات فما فوق حسب المستوى التعليمي و الوسط و الجنس (%)
Répartition de la population 10 ans et plus par Niveau d'instruction, milieu et sexe (%)
وسط بلدي إناث ووسط بلدي ذكور

المعتمدية	السكان 10 سنوات فأكثر	لا شيء	ابتدائي	ثانوي	عالي	المعتمدية
Délégation	Population 10 ans et plus	Néant	Primaire	Secondaire	Supérieur	المعتمدية
القروان الشمالية	34377	24,50	27,08	36,54	11,87	كيراوان Nord
القروان الجنوبية	23955	22,68	27,34	36,26	13,73	كيراوان Sud
الشيخة	1158	24,61	32,04	33,42	9,93	Echbika
الوسلاتية	3367	33,44	26,46	27,29	12,80	Sebika
حفوز	4613	36,98	26,84	27,03	9,15	El Oueslatia
العلاء	3572	28,30	27,04	31,19	13,47	Haffouz
حاجب العون	1386	33,04	29,15	25,76	12,05	El Alâa
نصر الله	4447	30,87	30,56	28,90	9,67	Hajeb El Ayoun
الشرارة	3790	33,22	27,60	27,15	12,03	Nasrallah
بوحجة	688	27,91	37,65	21,95	12,50	Echrarda
المجموع	2998	29,39	26,05	32,92	11,64	Bouhajla
مجموع الجمهورية	84351	26,26	27,47	34,05	12,22	Total
	3123396	18,02	28,89	37,44	15,65	Total Tunisie

التوزيع النسبي للسكان 10 سنوات فما فوق حسب المستوى التعليمي و الوسط و الجنس (%)
 Répartition de la population 10 ans et plus par Niveau d'instruction, milieu et sexe (%)
 Milieu non Communal Total sexe
 وسط غير بلدي مجموع الجنسين

المعتمدية	السكان 10 سنوات فأكثر	لا شيء	ابتدائي	ثانوي	عالي	المعتمدية
Population 10 ans et plus	Néant	Primaire	Secondaire	Supérieur		
القيروان الشمالية	11766	39,18	34,20	23,23	3,39	القيروان الشمالية
القيروان الجنوبية	28831	42,45	35,60	19,72	2,22	القيروان الجنوبية
الشيخة	26418	38,49	34,29	24,12	3,10	الشيخة
السيخة	51390	42,01	35,35	20,30	2,34	السيخة
الوسلاتية	19253	46,91	32,73	18,41	1,95	الوسلاتية
حفوز	25644	45,05	31,06	21,18	2,72	حفوز
العلاء	20454	45,43	32,68	19,37	2,52	العلاء
حاجب العيون	20466	46,76	31,33	19,53	2,38	حاجب العيون
نصر الله	20291	40,42	33,91	22,26	3,42	نصر الله
الشراردة	20377	37,17	37,00	22,14	3,69	الشراردة
بو حجة	51312	49,28	30,11	18,83	1,79	بو حجة
المجموع	296202	43,59	33,34	20,54	2,53	المجموع
مجموع الجمهورية	2915052	32,67	35,15	27,34	4,84	مجموع الجمهورية

التوزيع النسبي للسكان 10 سنوات فما فوق حسب المستوى التعليمي و الوسط و الجنس (%)
 Répartition de la population 10 ans et plus par Niveau d'instruction, milieu et sexe (%)
 Milieu non Communal Masculin
 وسط غير بلدي ذكور

المعتمدية	السكان 10 سنوات فأكثر	لا شيء	ابتدائي	ثانوي	عالي	المعتمدية
Population 10 ans et plus	Néant	Primaire	Secondaire	Supérieur		
القيروان الشمالية	5649	28,71	40,89	26,98	3,42	القيروان الشمالية
القيروان الجنوبية	14087	31,75	42,98	23,13	2,15	القيروان الجنوبية
الشيخة	13276	27,38	41,71	27,70	3,21	الشيخة
السيخة	24708	27,63	44,90	24,89	2,57	السيخة
الوسلاتية	9521	37,03	39,36	21,38	2,23	الوسلاتية
حفوز	12417	33,96	38,01	25,05	2,97	حفوز
العلاء	9354	35,21	39,77	22,45	2,57	العلاء
حاجب العيون	9889	36,21	38,38	22,56	2,85	حاجب العيون
نصر الله	9375	28,90	40,81	26,15	4,14	نصر الله
الشراردة	9470	26,29	43,70	25,79	4,22	الشراردة
بو حجة	25225	39,48	36,66	21,86	1,99	بو حجة
المجموع	142971	32,41	40,70	24,13	2,76	المجموع
مجموع الجمهورية	1432287	23,22	40,64	31,35	4,79	مجموع الجمهورية

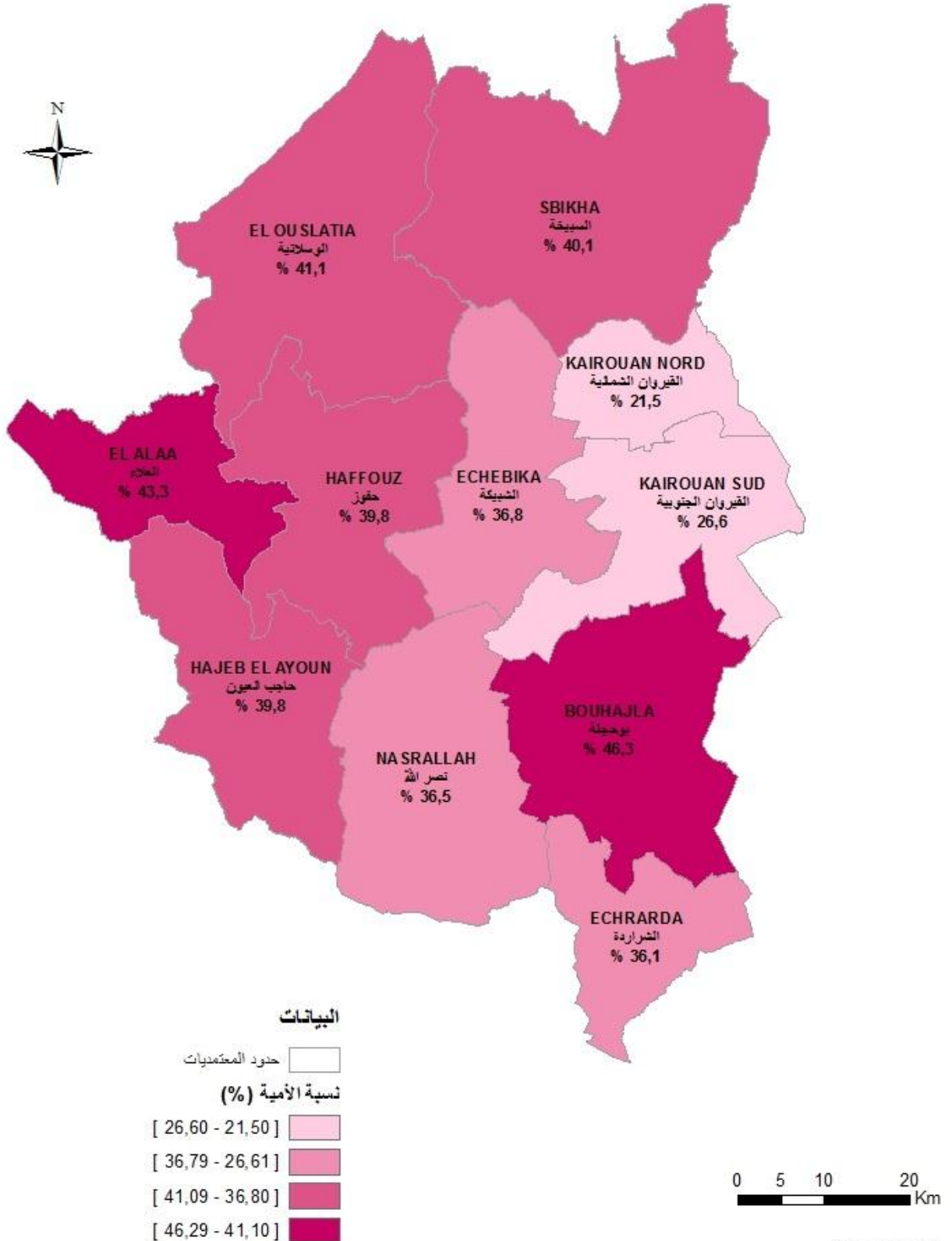
التوزيع النسبي للسكان 10 سنوات فما فوق حسب المستوى التعليمي و الوسيط و الجنس (%)
Répartition de la population 10 ans et plus par Niveau d'instruction, milieu et sexe (%)

وسيط غير بلدي إنثى
Milieu non Communal Féminin

المعتمدية	السكان 10 سنوات فأكثر Population 10 ans et plus	لا شيء Néant	ابتدائي Primaire	ثانوي Secondaire	عالي Supérieur	السكان 10 سنوات فأكثر Population 10 ans et plus
القيروان الشمالية	6117	48,85	28,02	19,76	3,37	Kairaouan Nord
القيروان الجنوبية	14744	52,68	28,56	16,47	2,29	Kairouan Sud
الشيخة	13142	49,72	26,79	20,50	2,99	Echbika
السيخة	26682	55,32	26,50	16,05	2,13	Sebikha
الوسلاتية	9732	56,57	26,25	15,51	1,67	El Oueslattia
حفوز	13227	55,45	24,53	17,54	2,48	Haffouz
العلاء	11100	54,05	26,71	16,77	2,48	El Aîa
حاجب العيون	10577	56,62	24,74	16,69	1,95	Hajeb El Ayoun
نصر الله	10916	50,31	27,99	18,91	2,79	Nasrallah
الشراردة	10907	46,62	31,18	18,97	3,23	Echrarda
بوحجلة	26087	58,74	23,77	15,89	1,59	Bouhajla
المجموع	153231	54,02	26,47	17,19	2,32	Total
مجموع الجمهورية	1482765	41,80	29,84	23,46	4,89	Total Tunisie

نسبة الأمية (10 سنوات فما فوق)

Taux de d'analphabétisme (10 ans et plus)



التوزيع النسبي للسكان حسب المؤشرات التربوية حسب الوسط و الجنس (%)
Répartition de la population selon les indicateurs éducationnels , selon le milieu et le sexe (%)

Délégation	نسبة استعمال الإنترنت 10 % سنوات فما فوق Utilisation internet 10 %ans et plus	Total milieu Total sexe		نسبة الأمية الشباب 29- 15 سنة Analph.jeunes 15-29ans	مجموع الواسطين مجموع الجنسين %Analphabète	نسبة الأمية 10 سنوات فما فوق %Analphabète	المعتدية
		نسبة التمدرس بالتعليم العالي سنة 24 - 19 Scolarisation au supérieur ans 24 - 19	نسبة التمدرس 4-6 سنة scolarisation 6-14ans				
Kairouan Nord	31,30	43,26	96,57	6,34	21,50	26,60	القيروان الشمالية
Kairouan Sud	26,79	38,04	94,12	10,78	26,60	36,77	القيروان الجنوبية
Echbika	14,62	29,28	93,52	12,26	36,77	40,06	الشبيكة
Sebikha	12,33	22,16	89,21	17,84	40,06	41,08	السيبحة
El Oueslatia	12,87	30,66	92,79	14,30	41,08	39,78	الوسلاتية
Haffouz	14,90	32,43	92,94	14,02	39,78	43,30	حفوز
El Alâa	11,31	26,40	91,89	18,98	43,30	39,80	الغلاء
Hajeb El Ayoun	14,46	29,11	91,24	21,34	39,80	36,49	حاجب العيون
Nasrallah	15,62	37,23	94,59	10,96	36,49	36,06	نصر الله
Echrarda	11,73	20,40	91,51	10,92	36,06	46,30	الشرارة
Bouhajja	10,84	20,61	89,51	26,02	46,30	35,01	بو حجة
Total	18,39	31,36	92,71	14,51	35,01	19,27	المجموع
Total Tunisie	36,87	40,87	95,93	4,76	19,27		مجموع الجمهورية

التوزيع النسبي للسكان حسب المؤشرات التربوية حسب الوسط و الجنس (%)
Répartition de la population selon les indicateurs éducationnels , selon le milieu et le sexe (%)

Délégation	نسبة استعمال الإنترنت 10 % سنوات فما فوق Utilisation internet 10 %ans et plus	Total milieu Total sexe		نسبة أمية الشباب 29- 15 سنة Analph.jeunes 15-29ans	مجموع الواسطين مجموع الجنسين %Analphabète	نسبة الأمية 10 سنوات فما فوق %Analphabète	المعتدية
		نسبة التمدرس بالتعليم العالي سنة 24 - 19 Scolarisation au supérieur ans 24 - 19	نسبة التمدرس 4-6 سنة scolarisation 6-14ans				
Kairouan Nord	33,25	39,19	96,12	5,41	14,56	18,76	القيروان الشمالية
Kairouan Sud	28,46	34,72	94,04	8,67	18,76	25,97	القيروان الجنوبية
Echbika	15,77	22,69	93,50	10,07	25,97	26,29	الشبيكة
Sebikha	14,13	20,30	90,39	11,89	26,29	31,45	السيبحة
El Oueslatia	14,00	27,57	92,90	11,86	31,45	29,20	الوسلاتية
Haffouz	15,95	29,59	93,29	10,82	29,20	25,74	حفوز
El Alâa	12,48	24,13	91,82	16,50	33,39	29,99	الغلاء
Hajeb El Ayoun	15,68	25,22	91,16	18,44	29,99	25,17	حاجب العيون
Nasrallah	17,52	31,65	94,82	8,55	25,17	36,64	نصر الله
Echrarda	12,81	17,88	92,27	8,52	36,64	25,29	الشرارة
Bouhajja	11,76	17,45	89,65	23,86	25,29	12,81	بو حجة
Total	19,92	27,98	92,84	11,93	25,29	12,81	المجموع
Total Tunisie	39,90	36,33	95,72	3,89	12,81		مجموع الجمهورية

التوزيع النسبي للسكان حسب المؤشرات التربوية حسب الوسط و الجنس (%)
 Répartition de la population selon les indicateurs éducationnels , selon le milieu et le sexe (%)
Total Féminin Total milieu

مجموع الإناث مجموع الوسطين	نسبة الأمية 10 سنوات فما فوق %Analphabète	نسبة أمية الشباب 15 سنة 29-	نسبة التمدرس 4-6 سنة scolarisation 6-14ans	نسبة استعمال الإنترنت 10 سنوات فما فوق % Utilisation internet 10 %ans et plus	نسبة التعليم العالي 19 - 24 سنة Scolarisation au supérieur ans 24 - 19	نسبة الأمية الشباب 15-29ans	نسبة الأمية 10 سنوات فما فوق %Analphabète	نسبة الأمية 10 سنوات فما فوق %Analphabète	نسبة الأمية 10 سنوات فما فوق %Analphabète
المعتدبية									
القيروان الشمالية	28,16	7,26	97,05	47,37	47,57	4,93	18,42	18,42	القيروان الشمالية
القيروان الجنوبية	34,10	12,79	94,21	41,33	49,96	4,79	16,86	16,86	القيروان الجنوبية
الشبيكة	47,66	14,62	93,54	36,26	33,02	2,45	17,71	17,71	الشبيكة
السيبحة	52,83	23,35	87,89	23,81	46,24	7,92	24,93	24,93	السيبحة
الوسلاتية	50,25	16,74	92,67	33,83	44,43	7,93	28,31	28,31	الوسلاتية
حفوز	49,66	17,06	92,56	35,14	52,02	3,72	20,08	20,08	حفوز
العلاء	51,71	20,96	91,96	28,17	45,82	14,23	26,73	26,73	العلاء
حاجب العيون	48,96	24,05	91,33	32,67	31,75	98,77	20,08	20,08	حاجب العيون
نصر الله	45,89	13,10	94,36	42,11	45,82	14,23	26,73	26,73	نصر الله
الشرارة	45,51	12,97	90,78	22,58	47,14	98,31	25,58	25,58	حاجب العيون
بوحجلة	55,68	28,19	89,35	23,74	26,79	3,44	18,46	18,46	الشرارة
المجموع	44,14	16,98	92,58	16,97	39,86	7,80	21,22	21,22	بوحجلة
المجموع	25,58	5,62	96,15	33,91	47,10	5,57	19,62	19,62	المجموع

التوزيع النسبي للسكان حسب المؤشرات التربوية حسب الوسط و الجنس (%)
 Répartition de la population selon les indicateurs éducationnels , selon le milieu et le sexe (%)
Milieu Communal Total sexe

وسط بلدي مجموع الجنسين	نسبة الأمية 10 سنوات فما فوق %Analphabète	نسبة أمية الشباب 15 سنة 29-	نسبة التمدرس 4-6 سنة scolarisation 6-14ans	نسبة استعمال الإنترنت 10 سنوات فما فوق % Utilisation internet 10 %ans et plus	نسبة التعليم العالي 19 - 24 سنة Scolarisation au supérieur ans 24 - 19	نسبة أمية الشباب 15-29ans	نسبة الأمية 10 سنوات فما فوق %Analphabète	نسبة الأمية 10 سنوات فما فوق %Analphabète	نسبة الأمية 10 سنوات فما فوق %Analphabète
المعتدبية									
القيروان الشمالية	18,42	4,93	97,41	47,57	47,57	4,93	18,42	18,42	القيروان الشمالية
القيروان الجنوبية	16,86	4,79	97,67	49,96	49,96	4,79	16,86	16,86	القيروان الجنوبية
الشبيكة	17,71	2,45	97,80	33,02	33,02	2,45	17,71	17,71	الشبيكة
السيبحة	24,93	7,92	97,38	46,24	46,24	7,92	24,93	24,93	السيبحة
الوسلاتية	28,31	7,93	97,02	44,43	44,43	7,93	28,31	28,31	الوسلاتية
حفوز	20,08	3,72	98,77	52,02	52,02	3,72	20,08	20,08	حفوز
العلاء	26,73	14,23	95,70	45,82	45,82	14,23	26,73	26,73	العلاء
حاجب العيون	23,35	8,22	96,69	39,23	39,23	8,22	23,35	23,35	حاجب العيون
نصر الله	25,58	7,34	98,31	47,14	47,14	98,31	25,58	25,58	نصر الله
الشرارة	18,46	3,44	99,12	26,79	26,79	3,44	18,46	18,46	الشرارة
بوحجلة	21,22	7,80	97,80	30,22	30,22	7,80	21,22	21,22	بوحجلة
المجموع	19,62	5,57	97,53	33,02	33,02	5,57	19,62	19,62	المجموع
المجموع	13,00	2,37	97,62	45,37	47,64	2,37	13,00	13,00	المجموع

التوزيع النسبي للسكان حسب المؤشرات التربوية حسب الوسط و الجنس (%)
Répartition de la population selon les indicateurs éducationnels , selon le milieu et le sexe (%)

Milieu Communal

وسط بلدي نكور

Délégation	نسبة استعمال الإنترنت 10 سنوات فما فوق Utilisation internet 10 %ans et plus	نسبة التمدرس بالتعليم العالي 24 - 19 سنة Scolarisation au supérieur ans 24 - 19	نسبة التمدرس 4 - 6 سنة scolarisation 6-14ans	نسبة أمية الشباب 15 سنة Analph.jeunes 15-29ans	نسبة الأمية 10 سنوات فما فوق %Analphabète	نسبة الأمية 10 سنوات فما فوق وسط بلدي نكور	المعتدية
Kairouan Nord	36,72	42,65	96,84	4,55	12,14	12,14	القيروان الشمالية
Kairouan Sud	39,93	46,43	97,25	4,38	10,79	10,79	القيروان الجنوبية
Echbika	33,68	21,23	98,11	2,23	10,82	10,82	الشبيكة
Sebikha	35,41	42,38	97,19	6,36	15,97	15,97	السيبحة
El Oueslatia	23,82	39,78	96,96	6,68	18,68	18,68	الوسلاتية
Haffouz	34,45	47,21	98,69	2,44	11,16	11,16	حفوز
El Alâa	24,60	40,43	94,41	15,77	19,64	19,64	العلاء
Hajeb El Ayoun	27,29	33,26	95,97	6,09	15,29	15,29	حاجب العيون
Nasrallah	25,94	36,83	98,02	6,11	17,34	17,34	نصر الله
Echrarda	17,59	18,87	98,77	0,68	7,54	7,54	الشرارة
Bouhajja	31,60	36,07	97,19	7,29	13,07	13,07	بوحجة
Total	35,31	42,28	97,07	4,92	12,69	12,69	المجموع
Total Tunisie	48,65	43,03	97,26	2,09	7,99	7,99	مجموع الجمهورية

التوزيع النسبي للسكان حسب المؤشرات التربوية حسب الوسط و الجنس (%)
Répartition de la population selon les indicateurs éducationnels , selon le milieu et le sexe (%)

Milieu Communal

وسط بلدي إناث

Délégation	نسبة استعمال الإنترنت 10 سنوات فما فوق Utilisation internet 10 %ans et plus	نسبة التمدرس بالتعليم العالي 24 - 19 سنة Scolarisation au supérieur ans 24 - 19	نسبة التمدرس 4 - 6 سنة scolarisation 6-14ans	نسبة أمية الشباب 15 سنة Analph.jeunes 15-29ans	نسبة الأمية 10 سنوات فما فوق %Analphabète	نسبة الأمية 10 سنوات فما فوق وسط بلدي إناث	المعتدية
Kairouan Nord	32,79	52,67	98,01	5,30	24,48	24,48	القيروان الشمالية
Kairouan Sud	34,87	53,43	98,13	5,18	22,66	22,66	القيروان الجنوبية
Echbika	29,33	47,89	97,46	2,69	24,53	24,53	الشبيكة
Sebikha	29,22	49,49	97,59	9,28	33,37	33,37	السيبحة
El Oueslatia	19,51	48,62	97,08	9,05	36,96	36,96	الوسلاتية
Haffouz	29,27	56,35	98,84	4,88	28,25	28,25	حفوز
El Alâa	21,14	50,63	97,19	12,96	33,04	33,04	العلاء
Hajeb El Ayoun	23,01	45,11	97,46	10,22	30,85	30,85	حاجب العيون
Nasrallah	21,59	55,98	98,62	8,39	33,17	33,17	نصر الله
Echrarda	18,20	33,90	99,43	5,78	27,95	27,95	الشرارة
Bouhajja	28,84	43,90	98,46	8,31	29,33	29,33	بوحجة
Total	30,85	51,89	98,03	6,17	26,23	26,23	المجموع
Total Tunisie	42,14	52,27	98,00	2,64	17,92	17,92	مجموع الجمهورية

التوزيع النسبي للسكان حسب المؤشرات التربوية حسب الوسط و الجنس (%)
 Répartition de la population selon les indicateurs éducationnels , selon le milieu et le sexe (%)
Milieu non Communal Total sexe
وسط غير بلدي مجموع الجنسين

Délégation	نسبة استعمال الإنترنت 10 % Utilisation internet 10 %ans et plus	نسبة التمدرس بالتعليم العالي 24 - 19 سنة Scolarisation au supérieur ans 24 - 19	نسبة التمدرس 4 - 6 سنة scolarisation 6-14ans	نسبة أمية الشباب 15 سنة -29 Analph.jeunes 15-29ans	نسبة الأمية 10 سنوات فما فوق %Analphabète	نسبة الأمية 10 سنوات فما فوق وسط غير بلدي مجموع الجنسين	نسبة الأمية 15 سنة -29 Analph.jeunes 15-29ans	نسبة الأمية 10 سنوات فما فوق %Analphabète	نسبة الأمية 10 سنوات فما فوق وسط غير بلدي مجموع الجنسين	نسبة الأمية 15 سنة -29 Analph.jeunes 15-29ans	نسبة الأمية 10 سنوات فما فوق %Analphabète	نسبة الأمية 10 سنوات فما فوق وسط غير بلدي مجموع الجنسين	نسبة الأمية 15 سنة -29 Analph.jeunes 15-29ans	نسبة الأمية 10 سنوات فما فوق %Analphabète	نسبة الأمية 10 سنوات فما فوق وسط غير بلدي مجموع الجنسين
Kairouan Nord	11,64	19,11	92,34	14,27	19,26	39,19	14,27	19,26	39,19	14,27	19,26	39,19	14,27	19,26	39,19
Kairouan Sud	9,63	21,94	88,75	13,19	13,19	42,44	13,19	13,19	42,44	13,19	13,19	42,44	13,19	13,19	42,44
Echbika	13,15	28,92	93,10	88,19	19,01	38,43	88,19	19,01	41,98	88,19	19,01	41,98	88,19	19,01	41,98
Sebikha	9,80	19,53	88,19	19,01	17,16	41,98	17,16	17,16	46,89	17,16	17,16	46,89	17,16	17,16	46,89
El Oueslatia	8,91	24,47	90,84	17,16	16,74	46,89	16,74	16,74	45,04	16,74	16,74	45,04	16,74	16,74	45,04
Haffouz	10,41	27,74	91,28	16,74	19,57	45,04	19,57	19,57	45,42	19,57	19,57	45,42	19,57	19,57	45,42
El Alâa	9,84	23,90	91,44	19,57	26,43	45,42	26,43	26,43	46,70	26,43	26,43	46,70	26,43	26,43	46,70
Hajeb El Ayoun	10,00	25,51	89,03	26,43	12,16	46,70	12,16	12,16	40,40	12,16	12,16	40,40	12,16	12,16	40,40
Nasrallah	12,73	34,37	93,37	12,16	11,34	37,17	11,34	11,34	37,17	11,34	11,34	37,17	11,34	11,34	37,17
Echrarda	11,34	20,09	90,94	11,34	28,21	37,17	28,21	28,21	49,23	28,21	28,21	49,23	28,21	28,21	49,23
Bouhajja	8,58	18,31	88,36	28,21	19,38	49,23	19,38	19,38	43,56	19,38	19,38	43,56	19,38	19,38	43,56
Total	10,26	22,98	90,16	19,38	9,64	32,59	9,64	9,64	32,59	9,64	9,64	32,59	9,64	9,64	32,59
Total Tunisie	18,82	27,18	92,53	9,64	9,64	32,59	9,64	9,64	32,59	9,64	9,64	32,59	9,64	9,64	32,59

التوزيع النسبي للسكان حسب المؤشرات التربوية حسب الوسط و الجنس (%)
 Répartition de la population selon les indicateurs éducationnels , selon le milieu et le sexe (%)
Milieu non Communal Masculin
وسط غير بلدي ذكور

Délégation	نسبة استعمال الإنترنت 10 % Utilisation internet 10 %ans et plus	نسبة التمدرس بالتعليم العالي 24 - 19 سنة Scolarisation au supérieur ans 24 - 19	نسبة التمدرس 4 - 6 سنة scolarisation 6-14ans	نسبة أمية الشباب 15 سنة -29 Analph.jeunes 15-29ans	نسبة الأمية 10 سنوات فما فوق %Analphabète	نسبة الأمية 10 سنوات فما فوق وسط غير بلدي ذكور	نسبة الأمية 15 سنة -29 Analph.jeunes 15-29ans	نسبة الأمية 10 سنوات فما فوق %Analphabète	نسبة الأمية 10 سنوات فما فوق وسط غير بلدي ذكور	نسبة الأمية 15 سنة -29 Analph.jeunes 15-29ans	نسبة الأمية 10 سنوات فما فوق %Analphabète	نسبة الأمية 10 سنوات فما فوق وسط غير بلدي ذكور	نسبة الأمية 15 سنة -29 Analph.jeunes 15-29ans	نسبة الأمية 10 سنوات فما فوق %Analphabète	نسبة الأمية 10 سنوات فما فوق وسط غير بلدي ذكور
Kairouan Nord	12,90	18,22	92,50	10,40	28,73	10,40	10,40	28,73	28,73	10,40	28,73	28,73	10,40	28,73	28,73
Kairouan Sud	9,79	18,95	89,06	14,55	31,73	14,55	14,55	31,73	31,73	14,55	31,73	31,73	14,55	31,73	31,73
Echbika	14,23	22,85	93,05	10,82	27,28	10,82	10,82	27,28	27,28	10,82	27,28	27,28	10,82	27,28	27,28
Sebikha	11,40	17,97	89,55	12,52	27,61	12,52	12,52	27,61	27,61	12,52	27,61	27,61	12,52	27,61	27,61
El Oueslatia	9,72	22,57	91,09	14,00	37,01	14,00	14,00	37,01	37,01	14,00	37,01	37,01	14,00	37,01	37,01
Haffouz	11,08	25,52	91,93	12,95	33,95	12,95	12,95	33,95	33,95	12,95	33,95	33,95	12,95	33,95	33,95
El Alâa	10,88	21,86	91,51	16,59	35,20	16,59	16,59	35,20	35,20	16,59	35,20	35,20	16,59	35,20	35,20
Hajeb El Ayoun	10,81	22,20	89,32	23,22	36,14	23,22	23,22	36,14	36,14	23,22	36,14	36,14	23,22	36,14	36,14
Nasrallah	14,39	30,18	93,74	9,34	28,86	9,34	9,34	28,86	28,86	9,34	28,86	28,86	9,34	28,86	28,86
Echrarda	12,50	17,83	91,79	8,95	26,28	8,95	8,95	26,28	26,28	8,95	26,28	26,28	8,95	26,28	26,28
Bouhajja	9,41	15,11	88,60	25,83	39,43	25,83	25,83	39,43	39,43	25,83	39,43	39,43	25,83	39,43	39,43
Total	11,27	20,14	90,62	15,72	32,37	15,72	15,72	32,37	32,37	15,72	32,37	32,37	15,72	32,37	32,37
Total Tunisie	21,13	22,60	92,64	7,56	23,15	7,56	7,56	23,15	23,15	7,56	23,15	23,15	7,56	23,15	23,15

التوزيع النسبي للسكان حسب المؤشرات التربوية حسب الوسط و الجنس (%)
Répartition de la population selon les indicateurs éducationnels , selon le milieu et le sexe (%)

Milieu non Communal Féminin

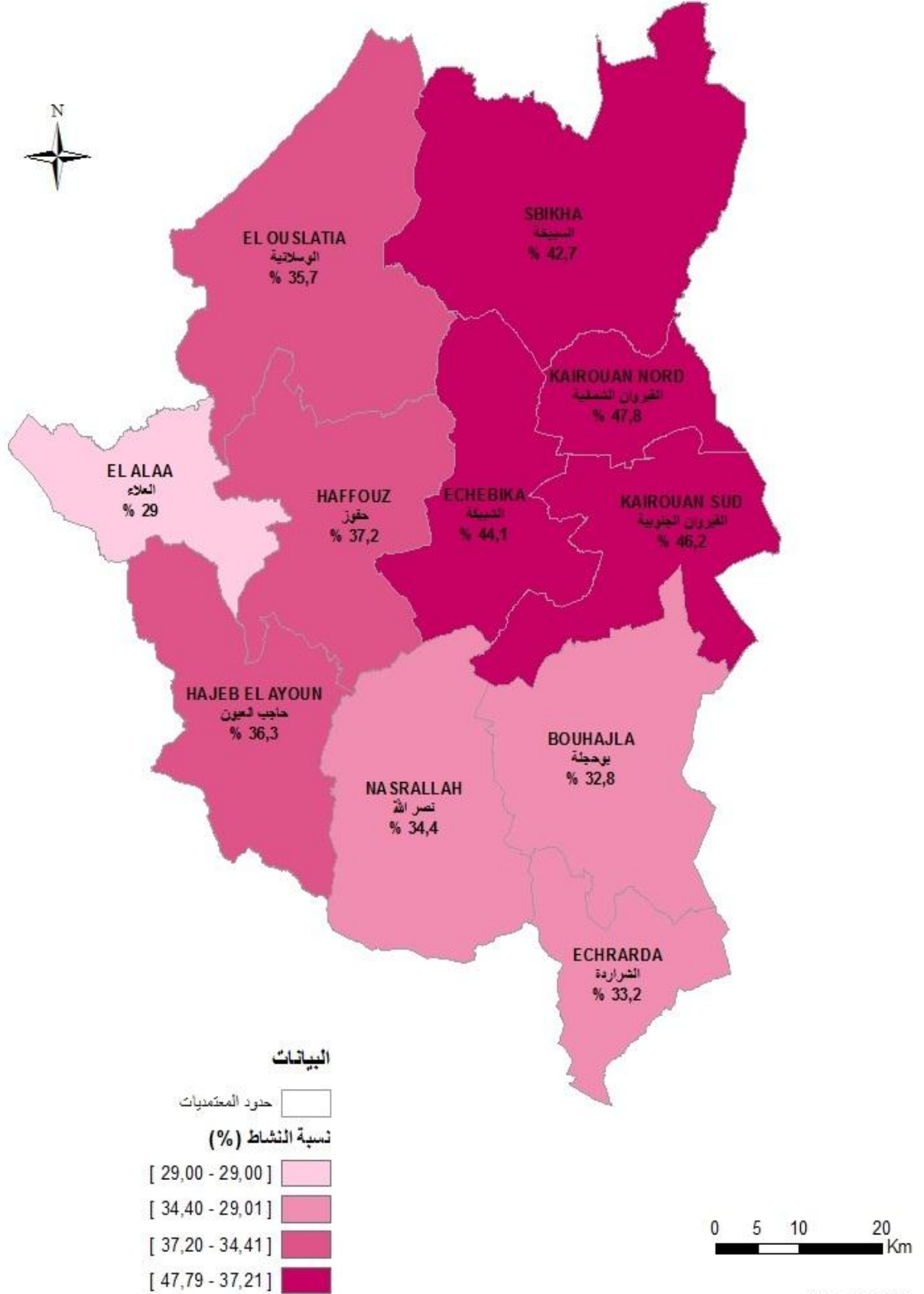
وسط غير بلدي، إناث

Delegation	نسبة استعمال الإنترنت 10 % سنوات فما فوق Utilisation internet 10 %ans et plus	نسبة التمدرس بالتعليم العالي سنة 19 - 24 سنة Scolarisation au supérieur ans 19 - 24	نسبة التمدرس 6 - 14 سنة scolarisation 6-14ans	نسبة أمية الشباب 15 سنة -29 Analph.jeunes 15-29ans	نسبة الأمية 10 سنوات فما فوق %Analphabète	نسبة الأمية 10 سنوات فما فوق وسط غير بلدي، إناث	المعتدية
Kairouan Nord	10,48	19,90	92,16	17,83	48,85	48,85	القيروان الشمالية
Kairouan Sud	9,47	24,90	88,42	23,94	52,68	52,68	القيروان الجنوبية
Echbika	12,06	35,24	93,16	15,75	49,70	49,70	الشيخة
Sebkha	8,32	20,93	86,66	25,05	55,29	55,29	السيخة
El Oueslatia	8,13	26,54	90,57	20,48	56,55	56,55	الوسلاتية
Haftouz	9,78	29,88	90,55	20,40	55,44	55,44	حفوز
El Alâa	8,96	25,48	91,37	21,96	54,04	54,04	العلاء
Hajeb El Ayoun	9,24	28,45	88,68	29,43	56,57	56,57	حاجب العيون
Nasrallah	11,31	38,07	92,99	14,71	50,30	50,30	نصر الله
Echardda	10,33	22,04	90,11	13,37	46,62	46,62	الشرادة
Bouhajja	7,77	21,43	88,09	30,61	58,71	58,71	بوحجة
Total	9,32	25,65	89,65	22,88	54,00	54,00	المجموع
Total Tunisie	16,59	31,69	92,41	11,70	41,72	41,72	مجموع الجمهورية

الخصائص الاقتصادية للسكان

**Caractéristiques économiques de la
population**

نسبة النشاط (15 سنة فما فوق)
Taux d'activité (15 ans et plus)



التوزيع النسبي للسكان 15 سنة فما فوق حسب النشاط و الوسط و الجنس (%)
Répartition de la population 15 ans et plus selon l'activité, milieu et sexe (%)

Délégation	Total milieu Total sexe		غير النشطين Non actifs	المطلوبون Chômeurs	النشيطون المشتقون Actifs Occupés	عدد السكان 15 سنة فما فوق Population 15 ans et plus	المعتدية
	نسبة البطالة taux de Chômage	نسبة النشاط taux d'activité					
Kairaouan Nord	17,77	47,83	37489	6109	28263	71861	القيروان الشمالية
Kairouan Sud	16,52	46,17	36710	5202	26281	68193	القيروان الجنوبية
Echbika	13,28	44,10	14429	1512	9870	25811	الشبيكة
Sebikha	15,30	42,65	30057	3421	18932	52410	السيخة
El Oueslatia	18,65	35,71	16070	1665	7265	25000	الوسلاتية
Haffouz	14,95	37,23	18307	1623	9236	29166	حفوز
El Alâa	11,78	29,04	14490	699	5234	20423	العلاء
Hajeb El Ayoun	18,21	36,30	16494	1712	7687	25893	حاجب العيون
Nasrallah	23,05	34,44	16268	1970	6576	24814	نصر الله
Echarda	18,01	33,16	12942	1156	5264	19362	الشراردة
Bouhajla	18,82	32,83	34367	3160	13634	51161	بوحجلة
Total	16,96	40,20	247623	28229	138242	414094	Total
Total Tunisie	14,82	46,55	4442935	573315	3295965	8312215	مجموع الجمهورية

التوزيع النسبي للسكان 15 سنة فما فوق حسب النشاط و الوسط و الجنس (%)
Répartition de la population 15 ans et plus selon l'activité, milieu et sexe (%)

Délégation	Total Masculin Total milieu		غير النشطين Non actifs	المطلوبون Chômeurs	النشيطون المشتقون Actifs Occupés	عدد السكان 15 سنة فما فوق Population 15 ans et plus	المعتدية
	نسبة البطالة taux de Chômage	نسبة النشاط taux d'activité					
Kairaouan Nord	13,23	67,08	11539	3109	20399	35047	القيروان الشمالية
Kairouan Sud	12,60	66,40	11141	2773	19242	33156	القيروان الجنوبية
Echbika	10,67	68,43	4079	943	7899	12921	الشبيكة
Sebikha	12,41	64,47	8859	1995	14081	24935	السيخة
El Oueslatia	14,28	60,28	4798	1040	6243	12081	الوسلاتية
Haffouz	10,08	62,11	5292	875	7803	13970	حفوز
El Alâa	7,72	52,27	4398	372	4444	9214	العلاء
Hajeb El Ayoun	13,86	59,97	4945	1027	6382	12354	حاجب العيون
Nasrallah	17,21	57,05	4905	1121	5393	11419	نصر الله
Echarda	13,39	59,68	3612	716	4630	8958	الشراردة
Bouhajla	14,66	54,63	11331	2000	11645	24976	بوحجلة
Total	12,87	62,37	74899	15971	108161	199031	المجموع
Total Tunisie	11,43	65,47	1413313	306143	2373263	4092719	مجموع الجمهورية

التوزيع النسبي للسكان 15 سنة فما فوق حسب النشاط و الوسط و الجنس (%)
Répartition de la population 15 ans et plus selon l'activité, milieu et sexe (%)

Délégation	Total Féminin		Total milieu		Total sexe		عدد السكان 15 سنة فما فوق Population 15 ans et plus	المعتدية
	نسبة البطالة taux de Chômage	نسبة النشاط taux d'activité	غير النشطين Non actifs	المطلوبون Chômeurs	النشيطون المشتقون Actifs Occupés			
Kairaouan Nord	27,61	29,51	25950	3000	7864	36814	القيروان الشمالية	
Kairouan Sud	25,65	27,02	25569	2429	7039	35037	القيروان الجنوبية	
Echbika	22,40	19,71	10350	569	1971	12890	الشيخة	
Sebikha	22,72	22,85	21198	1426	4851	27475	السيخة	
El Oueslattia	37,95	12,74	11272	625	1022	12919	الوسلاتية	
Haffouz	34,30	14,36	13015	748	1433	15196	حفوز	
El Alâa	29,27	9,95	10092	327	790	11209	العلاء	
Hajeb El Ayoun	34,42	14,70	11549	685	1305	13539	حاجب العيون	
Nasrallah	41,78	15,17	11363	849	1183	13395	نصر الله	
Echarda	40,97	10,33	9330	440	634	10404	الشراردة	
Bouhajja	36,84	12,03	23036	1160	1989	26185	بوحجة	
Total	28,95	19,69	172724	12258	30081	215063	المجموع	
Total Tunisie	22,45	28,20	3029622	267172	922702	4219496	مجموع الجمهورية	

التوزيع النسبي للسكان 15 سنة فما فوق حسب النشاط و الوسط و الجنس (%)
Répartition de la population 15 ans et plus selon l'activité, milieu et sexe (%)

Milieu Communal Total sexe

وسط بلدي مجموع الجنسين

Délégation	نسبة البطالة taux de Chômage	نسبة النشاط taux d'activité	غير النشطين Non actifs	المطلوبون Chômeurs	النشيطون المشتقون Actifs Occupés	عدد السكان 15 سنة فما فوق Population 15 ans et plus	المعتدية
Kairaouan Nord	19,15	48,10	31844	5649	23857	61350	القيروان الشمالية
Kairouan Sud	18,27	47,32	22379	3673	16427	42479	القيروان الجنوبية
Echbika	14,96	46,97	1095	145	824	2064	الشيخة
Sebikha	22,30	47,79	3110	635	2212	5957	السيخة
El Oueslattia	22,45	39,10	4772	688	2377	7837	الوسلاتية
Haffouz	21,75	45,21	3363	603	2170	6136	حفوز
El Alâa	12,83	45,71	1284	139	944	2367	العلاء
Hajeb El Ayoun	15,43	44,91	4246	534	2927	7707	حاجب العيون
Nasrallah	26,81	42,31	3833	753	2056	6642	نصر الله
Echarda	24,24	52,38	540	144	450	1134	الشراردة
Bouhajja	17,88	43,34	3012	412	1892	5316	بوحجة
Total	19,24	46,66	79478	13375	56136	148989	المجموع
Total Tunisie	14,39	49,16	2883131	401264	2386425	5670820	مجموع الجمهورية

التوزيع النسبي للسكان 15 سنة فما فوق حسب النشاط و الوسط و الجنس (%)
Répartition de la population 15 ans et plus selon l'activité, milieu et sexe (%)

Milieu Communal Masculin

وسط بلدي ذكور

Délégation	نسبة البطالة taux de Chômage	نسبة النشاط taux d'activité	غير النشطين Non actifs	المطلوبون Chômeurs	النشيطون المشتغولون Actifs Occupés	عدد السكان 15 سنة فما فوق Population 15 ans et plus	المعتدية
Kairaouan Nord	14,38	66,58	10039	2876	17126	30041	القيروان الشمالية
Kairouan Sud	13,73	64,87	7249	1838	11548	20635	القيروان الجنوبية
Echbika	12,21	66,34	345	83	597	1025	الشيخة
Sebikha	17,26	67,28	935	332	1591	2858	السيخة
El Oueslatia	17,06	61,16	1422	382	1857	3661	الوسلاتية
Haffouz	15,50	62,90	1088	286	1559	2933	حفوز
El Alâa	9,22	65,97	375	67	660	1102	العلاء
Hajeb El Ayoun	11,40	65,16	1285	274	2129	3688	حاجب العيون
Nasrallah	19,49	61,37	1216	376	1553	3145	نصر الله
Echarda	17,98	76,17	127	73	333	533	الشراردة
Bouhajja	13,13	63,18	976	220	1455	2651	بوحجة
Total	14,42	65,33	25057	6807	40408	72272	المجموع
Total Tunisie	10,88	66,26	945499	201912	1654497	2801908	مجموع الجمهورية

التوزيع النسبي للسكان 15 سنة فما فوق حسب النشاط و الوسط و الجنس (%)
Répartition de la population 15 ans et plus selon l'activité, milieu et sexe (%)

Milieu Communal Féminin

وسط بلدي إناث

Délégation	نسبة البطالة taux de Chômage	نسبة النشاط taux d'activité	غير النشطين Non actifs	المطلوبون Chômeurs	النشيطون المشتغولون Actifs Occupés	عدد السكان 15 سنة فما فوق Population 15 ans et plus	المعتدية
Kairaouan Nord	29,18	30,36	21805	2773	6731	31309	القيروان الشمالية
Kairouan Sud	27,33	30,74	15130	1835	4879	21844	القيروان الجنوبية
Echbika	21,45	27,88	750	62	227	1039	الشيخة
Sebikha	32,79	29,82	2175	303	621	3099	السيخة
El Oueslatia	37,05	19,76	3350	306	520	4176	الوسلاتية
Haffouz	34,16	29,00	2275	317	611	3203	حفوز
El Alâa	20,22	28,06	909	72	284	1265	العلاء
Hajeb El Ayoun	24,57	26,32	2961	260	798	4019	حاجب العيون
Nasrallah	42,84	25,16	2617	377	503	3497	نصر الله
Echarda	37,77	31,28	413	71	117	601	الشراردة
Bouhajja	30,52	23,60	2036	192	437	2665	بوحجة
Total	29,46	29,06	54421	6568	15728	76717	المجموع
Total Tunisie	21,41	32,46	1937632	199352	731928	2868912	مجموع الجمهورية

التوزيع النسبي للسكان 15 سنة فما فوق حسب النشاط و الوسط و الجنس (%)
Répartition de la population 15 ans et plus selon l'activité, milieu et sexe (%)

Délégation	Milieu Non Communal Total sexe		وسط غير بلدي مجموع الجنسين		عدد السكان 15 سنة فما فوق		المعتدية
	نسبة البطالة taux de Chômage	نسبة النشاط taux d'activité	غير النشطين Non actifs	المطلوبون Chômeurs	النشيطون المشتغون Actifs Occupés	Population 15 ans et plus	
Kairaouan Nord	9,45	46,29	5645	460	4406	10511	القيروان الشمالية
Kairouan Sud	13,43	44,27	14331	1529	9854	25714	القيروان الجنوبية
Echbika	13,13	43,85	13334	1367	9046	23747	الشيخة
Sebikha	14,28	41,99	26947	2786	16720	46453	السيخة
El Oueslatia	16,66	34,17	11298	977	4888	17163	الوسلاتية
Haffouz	12,61	35,11	14944	1020	7066	23030	حفوز
El Alâa	11,55	26,86	13206	560	4290	18056	العلاء
Hajeb El Ayoun	19,84	32,65	12248	1178	4760	18186	حاجب العيون
Nasrallah	21,21	31,57	12435	1217	4520	18172	نصر الله
Echarda	17,37	31,97	12402	1012	4814	18228	الشراردة
Bouhajja	18,96	31,61	31355	2748	11742	45845	بوحجة
Total	15,32	36,57	168145	14854	82106	265105	المجموع
Total Tunisie	15,91	40,95	1559804	172051	909540	2641395	مجموع الجمهورية

التوزيع النسبي للسكان 15 سنة فما فوق حسب النشاط و الوسط و الجنس (%)
Répartition de la population 15 ans et plus selon l'activité, milieu et sexe (%)

Milieu non Communal Masculin

وسط غير بلدي ذكر

Délégation	نسبة البطالة taux de Chômage		نسبة النشاط taux d'activité		غير النشطين Non actifs		المطلوبون Chômeurs		النشيطون المشتغون Actifs Occupés		عدد السكان 15 سنة فما فوق		المعتدية
	نسبة البطالة taux de Chômage	نسبة النشاط taux d'activité	غير النشطين Non actifs	المطلوبون Chômeurs	النشيطون المشتغون Actifs Occupés	Population 15 ans et plus							
Kairaouan Nord	6,65	70,04	1500	233	3273	5006	القيروان الشمالية						
Kairouan Sud	10,84	68,92	3892	935	7694	12521	القيروان الجنوبية						
Echbika	10,54	68,61	3734	860	7302	11896	الشيخة						
Sebikha	11,75	64,11	7924	1663	12490	22077	السيخة						
El Oueslatia	13,05	59,90	3376	658	4386	8420	الوسلاتية						
Haffouz	8,62	61,90	4204	589	6244	11037	حفوز						
El Alâa	7,46	50,41	4023	305	3784	8112	العلاء						
Hajeb El Ayoun	15,04	57,77	3660	753	4253	8666	حاجب العيون						
Nasrallah	16,25	55,41	3689	745	3840	8274	نصر الله						
Echarda	13,02	58,64	3485	643	4297	8425	الشراردة						
Bouhajja	14,87	53,61	10355	1780	10190	22325	بوحجة						
Total	11,91	60,68	49842	9164	67753	126759	المجموع						
Total Tunisie	12,66	63,76	467814	104231	718766	1290811	مجموع الجمهورية						

التوزيع النسبي للسكان 15 سنة فما فوق حسب النشاط و الوسط و الجنس (%)
Répartition de la population 15 ans et plus selon l'activité, milieu et sexe (%)

Milieu non Communal Féminin

وسط غير بلدي إنث

المعتدية	عدد السكان 15 سنة فما فوق Population 15 ans et plus	النشطون المشتغون Actifs Occupés	العاطلون Chômeurs	غير النشطين Non actifs	نسبة النشاط نسبة التشاط	نسبة البطالة تأخر من التوظيف
القيروان الشمالية	5505	1133	227	4145	24,70	16,69
القيروان الجنوبية	13193	2160	594	10439	20,87	21,57
الشيخة	11851	1744	507	9600	18,99	22,52
السيخة	24376	4230	1123	19023	21,96	20,98
الوسلاتية	8743	502	319	7922	9,39	38,86
حفوز	11993	822	431	10740	10,45	34,40
العلاء	9944	506	255	9183	7,64	33,51
حاجب العون	9520	507	425	8588	9,79	45,60
نصر الله	9898	680	472	8746	11,64	40,97
الشراردة	9803	517	369	8917	9,05	41,65
بوحجة	23520	1552	968	21000	10,71	38,41
المجموع	138346	14353	5690	118303	14,49	28,39
مجموع الجمهورية	1350584	190774	67820	1091990	19,15	20,20

التوزيع النسبي للسكان المشتغلين 15 سنة فما فوق حسب المستوى التعليمي و الوسط و الجنس (%)
 Répartition des occupés 15 ans et plus selon le niveau d'instruction, milieu et sexe (%)
 مجموع الوسطين مجموع الجنسين
 Total milieu Total sexe

المستهدفة	المشتغلين 15 سنة فما فوق les occupés 15ans et plus	لا شيء Néant	ابتدائي Primaire	ثانوي Secondaire	عالي Supérieur	المستهدفة
القيروان الشمالية	28263	15,04	28,67	38,49	17,80	القيروان الشمالية
القيروان الجنوبية	26281	19,84	31,50	31,98	16,67	القيروان الجنوبية
الشيخة	9870	30,27	39,31	24,97	5,45	الشيخة
السيجة	18932	29,22	40,44	23,95	6,39	السيجة
الوسلاتية	7265	31,79	35,52	22,49	10,20	الوسلاتية
حفرز	9236	29,89	33,88	25,20	11,03	حفرز
العلاء	5234	29,07	37,91	22,61	10,41	العلاء
حاجب العيون	7687	27,17	36,13	24,87	11,82	حاجب العيون
نصر الله	6576	22,29	37,31	26,23	14,17	نصر الله
الشراردة	5264	18,91	42,34	27,72	11,03	الشراردة
بو حجة	13634	35,64	35,80	21,79	6,78	بو حجة
المجموع	138242	24,58	34,69	28,57	12,16	المجموع
مجموع الجمهورية	3295965	10,25	30,43	38,62	20,70	مجموع الجمهورية

التوزيع النسبي للسكان المشتغلين 15 سنة فما فوق حسب المستوى التعليمي و الوسط و الجنس (%)
 Répartition des occupés 15 ans et plus selon le niveau d'instruction, milieu et sexe (%)
 مجموع الذكور مجموع الوسطين
 Total Masculin Total milieu

المستهدفة	المشتغلين 15 سنة فما فوق les occupés 15ans et plus	لا شيء Néant	ابتدائي Primaire	ثانوي Secondaire	عالي Supérieur	المستهدفة
القيروان الشمالية	20399	14,45	32,50	38,86	14,18	القيروان الشمالية
القيروان الجنوبية	19242	18,53	35,57	33,01	12,89	القيروان الجنوبية
الشيخة	7899	25,73	43,06	26,72	4,48	الشيخة
السيجة	14081	23,56	45,16	25,96	5,32	السيجة
الوسلاتية	6243	31,94	38,01	22,70	7,35	الوسلاتية
حفرز	7803	28,90	36,80	26,19	8,11	حفرز
العلاء	4444	29,70	40,08	23,00	7,22	العلاء
حاجب العيون	6382	26,97	38,58	25,55	8,90	حاجب العيون
نصر الله	5393	20,47	41,00	27,81	10,72	نصر الله
الشراردة	4630	18,80	44,95	28,02	8,23	الشراردة
بو حجة	11645	34,27	38,08	22,37	5,28	بو حجة
المجموع	108161	23,22	38,32	29,18	9,27	المجموع
مجموع الجمهورية	2373263	9,96	33,86	39,76	16,42	مجموع الجمهورية

التوزيع النسبي للسكان المشتغلين 15 سنة فما فوق حسب المستوى التعليمي و الوسط و الجنس (%)
 Répartition des occupés 15 ans et plus selon le niveau d'instruction, milieu et sexe (%)
 مجموع الإناث مجموع الوسطين

Délégation	عالي Supérieur	ثانوي Secondaire	ابتدائي Primaire	لا شيء Néant	المشتغلون 15 سنة فما فوق les occupés 15ans et plus	المستعمدية
Kairaouan Nord	27,17	37,54	18,72	16,57	7864	القيروان الشمالية
Kairaouan Sud	26,99	29,18	20,39	23,44	7039	القيروان الجنوبية
Echbika	9,33	17,95	24,29	48,43	1971	الشيخة
Sebikha	9,50	18,12	26,74	45,64	4851	السيجة
El Oueslatia	27,57	21,21	20,33	30,89	1022	الوسلاتية
Haffouz	26,94	19,82	18,00	35,24	1433	حفوز
El Alâa	28,39	20,41	25,73	25,48	790	العلاء
Hajeb El Ayoum	26,15	21,55	24,16	28,14	1305	حاجب العيون
Nasrallah	29,90	19,00	20,52	30,57	1183	نصر الله
Echardra	31,50	25,51	23,31	19,69	634	الشراردة
Bouhajla	15,54	18,40	22,42	43,64	1989	بوحةجة
Total	22,53	26,38	21,62	29,47	30081	المجموع
Total Tunisie	31,72	35,67	21,61	11,00	922702	مجموع الجمهورية

التوزيع النسبي للسكان المشتغلين 15 سنة فما فوق حسب المستوى التعليمي و الوسط و الجنس (%)
 Répartition des occupés 15 ans et plus selon le niveau d'instruction, milieu et sexe (%)
 وسط بلدي مجموع الجنسيتين

Délégation	عالي Supérieur	ثانوي Secondaire	ابتدائي Primaire	لا شيء Néant	المشتغلون 15 سنة فما فوق les occupés 15ans et plus	المستعمدية
Kairaouan Nord	20,04	41,01	27,06	11,89	23857	القيروان الشمالية
Kairaouan Sud	24,65	39,93	25,59	9,83	16427	القيروان الجنوبية
Echbika	15,52	38,55	33,21	12,73	824	الشيخة
Sebikha	23,63	34,98	26,98	14,41	2212	السيجة
El Oueslatia	22,30	33,32	29,24	15,15	2377	الوسلاتية
Haffouz	29,82	35,90	24,29	10,00	2170	حفوز
El Alâa	27,25	27,04	29,69	16,01	944	العلاء
Hajeb El Ayoum	21,28	31,45	31,66	15,61	2927	حاجب العيون
Nasrallah	26,74	31,31	30,19	11,76	2056	نصر الله
Echardra	32,37	26,16	35,48	5,99	450	الشراردة
Bouhajla	24,21	36,89	26,90	12,00	1892	بوحةجة
Total	22,61	38,55	27,16	11,68	56136	المجموع
Total Tunisie	25,49	41,51	26,87	6,13	2386425	مجموع الجمهورية

التوزيع النسبي للسكان المشتغلين 15 سنة فما فوق حسب المستوى التعليمي و الوسط و الجنس (%)
 Répartition des occupés 15 ans et plus selon le niveau d'instruction, milieu et sexe (%)
 Milieu Communal Masculin
 وسط بلدي ذكور

المستعدية	المشتغلون 15 سنة فما فوق les occupés 15ans et plus	لا شيء Néant	ابتدائي Primaire	ثانوي Secondaire	عالي Supérieur	المستعدية
القيروان الشمالية	17126	11,56	31,05	41,44	15,95	القيروان الشمالية
القيروان الجنوبية	11548	9,29	29,49	41,63	19,59	القيروان الجنوبية
الشيخة	597	9,55	37,35	41,88	11,22	الشيخة
السيجة	1591	13,44	30,97	37,12	18,47	السيجة
الوسلاتية	1857	15,67	33,33	34,36	16,64	الوسلاتية
حفرز	1559	8,98	27,00	39,58	24,44	حفرز
العلاء	660	17,27	33,03	28,48	21,21	العلاء
حاجب العيون	2129	13,80	34,41	34,46	17,32	حاجب العيون
نصر الله	1553	12,11	35,16	32,78	19,96	نصر الله
الشراردة	333	5,39	41,32	27,25	26,05	الشراردة
بو حجة	1455	11,20	31,34	38,49	18,97	بو حجة
المجموع	40408	11,21	31,10	39,80	17,88	المجموع
مجموع الجمهورية	1654497	5,73	30,08	43,39	20,80	مجموع الجمهورية

التوزيع النسبي للسكان المشتغلين 15 سنة فما فوق حسب المستوى التعليمي و الوسط و الجنس (%)
 Répartition des occupés 15 ans et plus selon le niveau d'instruction, milieu et sexe (%)
 Milieu Communal Féminin
 وسط بلدي إناث

المستعدية	المشتغلون 15 سنة فما فوق les occupés 15ans et plus	لا شيء Néant	ابتدائي Primaire	ثانوي Secondaire	عالي Supérieur	المستعدية
القيروان الشمالية	6731	12,73	16,91	39,90	30,46	القيروان الشمالية
القيروان الجنوبية	4879	11,09	16,38	35,91	36,63	القيروان الجنوبية
الشيخة	227	21,05	22,37	29,82	26,75	الشيخة
السيجة	621	16,91	16,75	29,47	36,88	السيجة
الوسلاتية	520	13,27	14,62	29,62	42,50	الوسلاتية
حفرز	611	12,60	17,35	26,51	43,54	حفرز
العلاء	284	13,07	21,91	23,67	41,34	العلاء
حاجب العيون	798	20,43	24,31	23,43	31,83	حاجب العيون
نصر الله	503	10,71	14,88	26,79	47,62	نصر الله
الشراردة	117	7,69	18,80	23,08	50,43	الشراردة
بو حجة	437	14,65	12,13	31,58	41,65	بو حجة
المجموع	15728	12,87	17,04	35,34	34,75	المجموع
مجموع الجمهورية	731928	7,04	19,62	37,26	36,08	مجموع الجمهورية

التوزيع النسبي للسكان المشتغلين 15 سنة فما فوق حسب المستوى التعليمي و الوسط و الجنس (%)
Répartition des occupés 15 ans et plus selon le niveau d'instruction, milieu et sexe (%)

Milieu non Communal Total sexe
وسط غير بلدي مجموع الجنسين

Délégation	عالي Supérieur	ثانوي Secondaire	ابتدائي Primaire	لا شيء Néant	المشتغلون 15 سنة فما فوق les occupés 15ans et plus	المستهدفة
Kairaouan Nord	5,63	24,89	37,40	32,09	4406	القيروان الشمالية
Kairouan Sud	3,37	18,73	41,36	36,54	9854	القيروان الجنوبية
Echbika	4,53	23,73	39,87	31,87	9046	الشيخة
Sebikha	4,11	22,49	42,22	31,18	16720	السيجة
El Oueslatia	4,32	17,22	38,58	39,89	4888	الوسلاتية
Haffouz	5,27	21,91	36,83	35,99	7066	حفوز
El Alâa	6,71	21,63	39,72	31,93	4290	العلاء
Hajeb El Ayoun	6,01	20,82	38,89	34,29	4760	حاجب العيون
Nasrallah	8,45	23,92	40,55	27,08	4520	نصر الله
Echardda	9,03	27,87	42,98	20,12	4814	الشراردة
Bouhajja	3,97	19,36	37,23	39,44	11742	بو حجة
Total	5,01	21,74	39,83	33,41	82106	المجموع
Total Tunisie	8,14	31,01	39,78	21,06	909540	مجموع الجمهورية

التوزيع النسبي للسكان المشتغلين 15 سنة فما فوق حسب المستوى التعليمي و الوسط و الجنس (%)
Répartition des occupés 15 ans et plus selon le niveau d'instruction, milieu et sexe (%)

Milieu non Communal Masculin
وسط غير بلدي ذكور

Délégation	عالي Supérieur	ثانوي Secondaire	ابتدائي Primaire	لا شيء Néant	المشتغلون 15 سنة فما فوق les occupés 15ans et plus	المستهدفة
Kairaouan Nord	4,92	25,38	40,13	29,57	3273	القيروان الشمالية
Kairouan Sud	2,85	20,06	44,70	32,38	7694	القيروان الجنوبية
Echbika	3,93	25,48	43,53	27,06	7302	الشيخة
Sebikha	3,64	24,53	46,97	24,85	12490	السيجة
El Oueslatia	3,42	17,76	39,99	38,83	4386	الوسلاتية
Haffouz	4,04	22,84	39,24	33,88	6244	حفوز
El Alâa	4,78	22,04	41,31	31,87	3784	العلاء
Hajeb El Ayoun	4,68	21,09	40,67	33,57	4253	حاجب العيون
Nasrallah	6,98	25,81	43,36	23,85	3840	نصر الله
Echardda	6,84	28,08	45,23	19,85	4297	الشراردة
Bouhajja	3,33	20,07	39,04	37,56	10190	بو حجة
Total	4,14	22,84	42,63	30,39	67753	المجموع
Total Tunisie	6,33	31,39	42,58	19,70	718766	مجموع الجمهورية

التوزيع النسبي للسكان المشتغلين 15 سنة فما فوق حسب المستوى التعليمي و الوسط و الجنس (%)
 Répartition des occupés 15 ans et plus selon le niveau d'instruction, milieu et sexe (%)
 وسط غير بلدي إناث
 Milieu non Communal Féminin

المستعمدة	المشتغلون 15 سنة فما فوق les occupés 15ans et plus	لا شيء Néant	ابتدائي Primaire	ثانوي Secondaire	عالي Supérieur	المستعمدة
القيروان الشمالية	1133	39,36	29,48	23,48	7,68	Kairaouan Nord
القيروان الجنوبية	2160	51,34	29,44	13,98	5,23	Kairouan Sud
الغضبية	1744	52,01	24,54	16,40	7,05	Echbika
السيجة	4230	49,86	28,20	16,45	5,48	Sebikha
الوسلاتية	502	49,11	26,24	12,52	12,13	El Oueslata
حفوز	822	52,07	18,49	14,84	14,60	Haffouz
العلاء	506	32,41	27,87	18,58	21,15	El Alâa
حاجب العيون	507	40,32	23,91	18,58	17,19	Hajeb El Ayoun
نصر الله	680	45,29	24,71	13,24	16,76	Nasrallah
الشراردة	517	22,39	24,32	26,06	27,22	Echararda
بو حجة	1552	51,80	25,32	14,69	8,18	Bouhaja
المجموع	14353	47,67	26,64	16,55	9,14	Total
مجموع الجمهورية	190774	26,19	29,25	29,60	14,96	Total Tunisie

التوزيع النسبي للسكان المشتغلين 15 سنة فما فوق حسب قطاع النشاط والوسط والجنس (%)

Répartition des occupés 15 ans et plus selon le secteur d'activité, milieu et sexe (%)

Délégation	غير مصرح به Non Déclaré	خدمات أخرى Autres services	Total milieu Total sexe		الثقيل و المواصلات Transport	التجارة Commerce	البناء و الإبتغال العامة Batiment et travaux publiques	الصناعات المعملية Industrie manufacturière	المناجم و الطاقة Mines et énergie	الزراعة و الصيد البحري Agriculture et peche	المشتغلون 15 سنة فما فوق les occupés 15ans et plus	المستهدفة
			الصحة و الخدمات الإدارية Education, Santé et services administratifs	التقيل و المواصلات Transport								
Kairouan Nord	0,11	7,93	29,09	5,76	18,42	14,54	17,02	1,41	5,72	28263	القيروان الشمالية	
Kairouan Sud	0,10	6,82	26,42	4,46	14,49	16,91	11,24	1,02	18,53	26281	القيروان الجنوبية	
Echbika	0,09	3,26	11,53	2,40	6,68	16,92	7,92	1,81	49,38	9870	الشبيكة	
Sebikha	0,11	2,87	10,80	2,96	9,94	21,20	6,73	0,78	44,63	18932	السيخة	
El Oueslatia	0,14	3,36	19,12	3,13	7,57	28,36	6,55	1,39	30,38	7265	الوسلاتية	
Haftouz	0,10	3,69	19,60	2,73	13,07	29,84	5,01	1,91	24,05	9236	حفرز	
El Alâa	0,11	4,89	22,87	3,50	24,65	29,64	5,94	0,96	7,43	5234	العلماء	
Hajeb El Ayoun	0,08	4,46	20,58	3,23	12,60	25,57	5,62	1,11	26,76	7687	حاجب العيون	
Nasrallah	0,03	3,27	25,91	4,15	8,03	28,63	3,62	0,76	25,60	6576	نصرالله	
Echardda	0,11	3,17	17,50	3,02	17,50	38,67	4,26	0,57	15,18	5264	الشرازة	
Bouhajja	0,10	4,51	12,39	2,58	16,88	28,03	4,00	0,31	31,20	13634	بوحجة	
Total	0,10	5,12	20,72	3,83	13,98	21,92	9,05	1,10	24,18	138242	المجموع	
Total Tunisie	0,16	11,75	25,15	4,87	13,15	14,45	18,29	1,71	10,47	3295965	مجموع الجمهورية	

التوزيع النسبي للسكان المشتغلين 15 سنة فما فوق حسب قطاع النشاط والوسط والجنس (%)

Répartition des occupés 15 ans et plus selon le secteur d'activité, milieu et sexe (%)

Délégation	غير مصرح به Non Déclaré	خدمات أخرى Autres services	Total Masculin Total milieu		الثقيل و المواصلات Transport	التجارة Commerce	البناء و الإبتغال العامة Batiment et travaux publiques	الصناعات المعملية Industrie manufacturière	المناجم و الطاقة Mines et énergie	الزراعة و الصيد البحري Agriculture et peche	المشتغلون 15 سنة فما فوق les occupés 15ans et plus	المستهدفة
			الصحة و الخدمات الإدارية Education, Santé et services administratifs	التقيل و المواصلات Transport								
Kairouan Nord	0,10	7,66	23,26	7,71	21,64	19,95	12,58	1,66	5,44	20399	القيروان الشمالية	
Kairouan Sud	0,05	6,76	20,95	5,87	17,09	22,92	8,58	1,15	16,64	19242	القيروان الجنوبية	
Echbika	0,08	3,57	10,90	2,95	6,97	20,97	7,94	2,21	44,41	7899	الشبيكة	
Sebikha	0,08	3,22	10,61	3,91	12,19	28,16	3,36	0,97	37,51	14081	السيخة	
El Oueslatia	0,08	2,93	15,78	3,60	7,93	32,71	4,85	1,49	30,63	6243	الوسلاتية	
Haftouz	0,06	3,37	15,58	3,11	14,56	34,96	4,43	2,13	21,79	7803	حفرز	
El Alâa	0,05	4,19	18,07	4,10	27,63	34,25	2,93	1,01	7,79	4444	العلماء	
Hajeb El Ayoun	0,05	3,84	16,79	3,68	12,99	30,53	4,56	1,21	26,36	6382	حاجب العيون	
Nasrallah	0,02	3,19	22,18	4,99	8,88	34,54	2,67	0,85	22,68	5393	نصرالله	
Echardda	0,09	2,87	12,88	3,41	18,84	43,72	3,35	0,56	14,28	4630	الشرازة	
Bouhajja	0,08	4,54	10,48	2,97	18,86	32,39	2,88	0,34	27,46	11645	بوحجة	
Total	0,07	4,91	16,84	4,75	15,91	27,74	6,49	1,26	22,03	108161	المجموع	
Total Tunisie	0,13	11,05	20,85	6,29	14,78	19,71	13,67	2,08	11,45	2373263	مجموع الجمهورية	

التوزيع النسبي للسكان المشتغلين 15 سنة فما فوق حسب قطاع النشاط والوسط والجنس (%)
Répartition des occupés 15 ans et plus selon le secteur d'activité, milieu et sexe (%)

Total Féminin Total milien

مجموع الإناث مجموع الوسطين

Delegation	غير مصرح به Non Déclaré	خدمات أخرى Autres services	الطبية و الصحة والخدمات الأوبية Education, Santé et services administratifs	النقل و المواصلات Transport	التجارة Commerce	البناء و الأبناع العامة Batiment et travaux publiques	الصناعات المعلمية Industrie manufacturière	النفاج و الطاقة Mines et énergie	الفلاحة و الصيد الجري Agriculture et peche	المشتغلون 15 سنة فما فوق les occupés 15ans et plus	القيروان الشمالية القيروان الجنوبية الشمبية الوسلاية حفظز العلاء حاجب العون نصرالله الشميرة بوحجة المجموع
Kairouan Nord	0,15	8,63	44,20	0,71	10,07	0,51	28,53	0,75	6,45	7864	
Kairouan Sud	0,24	7,00	41,38	0,60	7,39	0,50	18,50	0,68	23,71	7039	
Echbika	0,15	2,03	14,05	0,20	5,53	0,71	7,86	0,20	69,27	1971	
Sebkha	0,19	1,86	11,34	0,23	3,40	0,97	16,53	0,21	65,29	4851	
El Queslaïta	0,49	5,97	39,57	0,20	5,39	1,76	16,94	0,78	28,89	1022	
Haïfour	0,28	5,45	41,48	0,63	4,96	1,96	8,17	0,70	36,38	1433	
El Alâa	0,51	8,87	49,94	0,13	7,86	3,68	22,94	0,63	5,45	790	
Hajeb El Ayoun	0,23	7,52	39,11	1,00	10,74	1,30	10,81	0,61	28,68	1305	
Nasrallah	0,08	3,64	42,93	0,34	4,15	1,61	7,96	0,34	38,95	1183	
Echarda	0,32	5,37	51,34	0,16	7,74	1,74	10,90	0,63	21,80	634	
Bouhajla	0,20	4,33	23,60	0,30	5,28	2,47	10,57	0,10	53,15	1989	
Total	0,21	5,89	34,64	0,50	7,04	1,02	18,25	0,54	31,91	30081	
Total Tunisie	0,23	13,56	36,20	1,23	8,96	0,92	30,19	0,75	7,95	922702	

التوزيع النسبي للسكان المشتغلين 15 سنة فما فوق حسب قطاع النشاط والوسط والجنس (%)
Répartition des occupés 15 ans et plus selon le secteur d'activité, milieu et sexe (%)

Milieu Communal Total sexe

مجموع الجنسين
وسط بلدي

Delegation	غير مصرح به Non Déclaré	خدمات أخرى Autres services	الطبية و الصحة والخدمات الأوبية Education, Santé et services administratifs	النقل و المواصلات Transport	التجارة Commerce	البناء و الأبناع العامة Batiment et travaux publiques	الصناعات المعلمية Industrie manufacturière	النفاج و الطاقة Mines et énergie	الفلاحة و الصيد الجري Agriculture et peche	المشتغلون 15 سنة فما فوق les occupés 15ans et plus	القيروان الشمالية القيروان الجنوبية الشمبية الوسلاية حفظز العلاء حاجب العون نصرالله الشميرة بوحجة المجموع
Kairouan Nord	0,08	8,78	32,68	5,74	20,06	13,00	16,34	1,50	1,82	23857	
Kairouan Sud	0,12	9,20	38,47	5,59	17,94	11,13	14,66	1,45	1,44	16427	
Echbika	0,00	7,65	35,92	1,58	9,22	8,98	19,78	0,97	15,90	824	
Sebkha	0,05	7,32	45,21	3,53	15,78	10,58	9,86	2,26	5,42	2212	
El Queslaïta	0,08	6,78	41,62	3,03	13,72	18,18	6,48	2,36	7,74	2377	
Haïfour	0,09	8,89	51,80	3,73	13,41	9,35	8,29	1,66	2,76	2170	
El Alâa	0,21	9,75	53,92	3,71	19,81	4,24	6,57	0,53	1,27	944	
Hajeb El Ayoun	0,10	8,30	37,32	3,48	19,39	9,42	10,34	1,50	10,14	2927	
Nasrallah	0,05	6,08	48,95	4,87	9,93	15,82	5,55	1,12	7,64	2056	
Echarda	0,00	5,36	47,54	2,01	20,98	12,28	6,25	0,89	4,69	450	
Bouhajla	0,11	9,79	41,87	2,75	27,37	8,95	6,41	0,79	1,96	1892	
Total	0,09	8,65	37,65	5,04	18,43	12,00	13,63	1,49	3,01	56136	
Total Tunisie	0,16	14,03	29,29	5,31	14,38	11,35	19,83	1,94	3,72	2386425	

التوزيع النسبي للسكان المشتغلين 15 سنة فما فوق حسب قطاع النشاط والوسط والجنس (%)

مليئو Communal Masculin

وسط بلدي نكور

Delegation	غير مصرح به Non Declare	خدمات أخرى Autres services	الصحة والخدمات الأارية Education, Santé et services administratifs	النقل و المواصلات Transport	التجارة Commerce	البناء و الأبنغال العامة Batiment et travaux publiques	الصناعات المعملية Industrie manufacturière	المنامج و الطاقة Mines et énergie	الفلالحة و الصيد الجري Agriculture et peche	المشتغلون 15 سنة فما فوق les occupés 15ans et plus	القرون الشمالية القرون الجنوبية
Kairouan Nord	0,04	8,44	25,73	7,71	23,73	17,91	12,82	1,76	1,86	17126	
Kairouan Sud	0,05	9,11	30,76	7,60	21,56	15,66	11,97	1,68	1,60	11548	
Echbika	0,00	8,54	30,65	2,18	10,55	12,23	21,11	1,17	13,57	597	
Sebikha	0,06	7,79	41,21	4,59	17,40	14,57	6,47	2,83	5,09	1591	
El Queslaïta	0,00	6,35	35,33	3,77	15,19	23,16	4,68	2,75	8,78	1857	
Hafouz	0,00	8,92	44,07	4,62	15,39	12,89	8,92	1,80	3,40	1559	
El Alâa	0,15	8,64	46,21	5,15	25,91	5,91	5,91	0,61	1,52	660	
Hajeb El Ayoun	0,09	7,84	32,99	4,36	20,79	12,76	9,95	1,88	9,34	2129	
Nasrallah	0,00	6,25	41,79	6,25	11,59	20,61	4,76	1,29	7,47	1553	
Echarda	0,00	5,42	38,86	2,71	24,70	16,57	6,33	0,90	4,52	333	
Bouhajla	0,14	10,32	33,93	3,37	32,14	11,49	5,44	0,89	2,27	1455	
Total	0,05	8,46	30,73	6,70	21,68	16,50	11,03	1,75	3,11	40408	
Total Tunisie	0,14	13,46	24,14	7,02	16,50	16,03	15,64	2,42	4,65	1654497	

التوزيع النسبي للسكان المشتغلين 15 سنة فما فوق حسب قطاع النشاط والوسط والجنس (%)

Répartition des occupés 15 ans et plus selon le secteur d'activité, milieu et sexe (%)

مليئو Communal Féminin

وسط بلدي إناث

Delegation	غير مصرح به Non Declare	خدمات أخرى Autres services	الصحة والخدمات الأارية Education, Santé et services administratifs	النقل و المواصلات Transport	التجارة Commerce	البناء و الأبنغال العامة Batiment et travaux publiques	الصناعات المعملية Industrie manufacturière	المنامج و الطاقة Mines et énergie	الفلالحة و الصيد الجري Agriculture et peche	المشتغلون 15 سنة فما فوق les occupés 15ans et plus	القرون الشمالية القرون الجنوبية
Kairouan Nord	0,16	9,64	50,36	0,74	10,73	0,49	25,30	0,85	1,72	6731	
Kairouan Sud	0,29	9,41	56,71	0,84	9,39	0,41	21,01	0,90	1,05	4879	
Echbika	0,00	5,29	49,78	0,00	5,73	0,44	16,30	0,44	22,03	227	
Sebikha	0,00	6,13	55,48	0,81	11,61	0,32	18,55	0,81	6,29	621	
El Queslaïta	0,39	8,29	64,16	0,39	8,48	0,39	12,91	0,96	4,05	520	
Hafouz	0,33	8,84	71,52	1,47	8,35	0,33	6,71	1,31	1,15	611	
El Alâa	0,35	12,32	71,83	0,35	5,63	0,35	8,10	0,35	0,70	284	
Hajeb El Ayoun	0,13	9,52	48,87	1,13	15,66	0,50	11,40	0,50	12,28	798	
Nasrallah	0,20	5,58	71,12	0,60	4,78	1,00	7,97	0,60	8,17	503	
Echarda	0,00	5,17	72,41	0,00	10,34	0,00	6,03	0,86	5,17	117	
Bouhajla	0,00	8,03	68,35	0,69	11,47	0,46	9,63	0,46	0,92	437	
Total	0,20	9,13	55,44	0,78	10,09	0,46	20,30	0,83	2,77	15728	
Total Tunisie	0,23	15,31	40,93	1,42	9,59	0,77	29,29	0,84	1,62	731928	

التوزيع النسبي للسكان المشتغلين 15 سنة فما فوق حسب قطاع النشاط والوسط والجنس (%)
Répartition des occupés 15 ans et plus selon le secteur d'activité, milieu et sexe

Milieu non Communal Total sexe

وسط غير بلدي مجموع الجنسين

Delegation	غير مصرح به Non Declare	خدمات أخرى Autres services	الصحة و الخدمات الأرابة Education, Santé et services administratifs	النقل و المواصلات Transport	التجارة Commerce	البناء و الأفعال العامة Batiment et travaux publiques	الصناعات المصنعية Industrie manufacturière	المناجم و الطاقة Mines et énergie	الزراعة و الصيد الجري Agriculture et peche	المشتغلون 15 سنة فما فوق les occupés 15ans et plus	المعتدية
Kairouan Nord	0,32	3,34	9,64	5,88	9,53	22,87	20,69	0,91	26,82	4406	القيروان الشمالية
Kairouan Sud	0,07	2,86	6,33	2,56	8,74	26,55	5,54	0,31	47,04	9854	القيروان الجنوبية
Echbika	0,10	2,86	9,30	2,48	6,45	17,65	6,84	1,89	52,43	9046	الشميكة
Sebkha	0,11	2,28	6,24	2,89	9,16	22,60	6,32	0,58	49,81	16720	السيبحة
El Queslaïta	0,16	1,70	8,18	3,17	4,58	33,31	6,59	0,92	41,39	4888	الوسلائية
Haïfour	0,10	2,09	9,71	2,42	12,97	36,14	4,01	1,98	30,59	7066	حفرز
El Alâa	0,09	3,82	16,04	3,45	25,72	35,23	5,81	1,05	8,79	4290	العلاء
Hajeb El Ayoun	0,06	2,10	10,28	3,07	8,43	35,51	2,71	0,86	36,98	4760	حاجب العون
Nasrallah	0,02	1,99	15,42	3,83	7,17	34,45	2,74	0,60	33,77	4520	نصرالله
Echarda	0,12	2,97	14,71	3,12	17,18	41,13	4,07	0,54	16,16	4814	الشراة
Bouhajla	0,09	3,66	7,65	2,55	15,19	31,10	3,61	0,23	35,91	11742	بوحجلة
Total	0,11	2,71	9,14	3,00	10,93	28,71	5,92	0,84	38,65	82106	المجموع
Total Tunisie	0,14	5,78	14,29	3,73	9,90	22,60	14,26	1,12	28,18	909540	مجموع الجمهورية

التوزيع النسبي للسكان المشتغلين 15 سنة فما فوق حسب قطاع النشاط والوسط والجنس (%)
Répartition des occupés 15 ans et plus selon le secteur d'activité, milieu et sexe (%)

Milieu non Communal Masculin

وسط غير بلدي ذكور

Delegation	غير مصرح به Non Declare	خدمات أخرى Autres services	الصحة و الخدمات الأرابة Education, Santé et services administratifs	النقل و المواصلات Transport	التجارة Commerce	البناء و الأفعال العامة Batiment et travaux publiques	الصناعات المصنعية Industrie manufacturière	المناجم و الطاقة Mines et énergie	الزراعة و الصيد الجري Agriculture et peche	المشتغلون 15 سنة فما فوق les occupés 15ans et plus	المعتدية
Kairouan Nord	0,40	3,57	10,36	7,73	10,69	30,58	11,34	1,16	24,17	3273	القيروان الشمالية
Kairouan Sud	0,05	3,22	6,21	3,26	10,38	33,81	3,50	0,35	39,21	7694	القيروان الجنوبية
Echbika	0,08	3,16	9,28	3,01	6,68	21,69	6,86	2,30	46,93	7302	الشميكة
Sebkha	0,08	2,63	6,71	3,82	11,52	29,90	2,96	0,74	41,64	12490	السيبحة
El Queslaïta	0,11	1,48	7,50	3,53	4,86	36,75	4,92	0,96	39,88	4386	الوسلائية
Haïfour	0,08	1,99	8,47	2,74	14,35	40,47	3,32	2,21	26,38	6244	حفرز
El Alâa	0,03	3,41	13,16	3,91	27,93	39,19	2,40	1,08	8,88	3784	العلاء
Hajeb El Ayoun	0,02	1,83	8,68	3,34	9,08	39,43	1,86	0,87	34,89	4253	حاجب العون
Nasrallah	0,03	1,95	14,24	4,48	7,79	40,18	1,82	0,68	28,83	3840	نصرالله
Echarda	0,09	2,68	10,87	3,47	18,38	45,82	3,12	0,54	15,03	4297	الشراة
Bouhajla	0,07	3,72	7,13	2,91	16,97	35,37	2,51	0,26	31,05	10190	بوحجلة
Total	0,08	2,79	8,56	3,59	12,47	34,44	3,78	0,97	33,31	67753	المجموع
Total Tunisie	0,11	5,49	13,28	4,59	10,80	28,20	9,12	1,31	27,10	718766	مجموع الجمهورية

التوزيع النسبي للسكان المشتغلين 15 سنة فما فوق حسب قطاع النشاط والوسط والجنس (%)
Répartition des occupés 15 ans et plus selon le secteur d'activité, milieu et sexe (%)

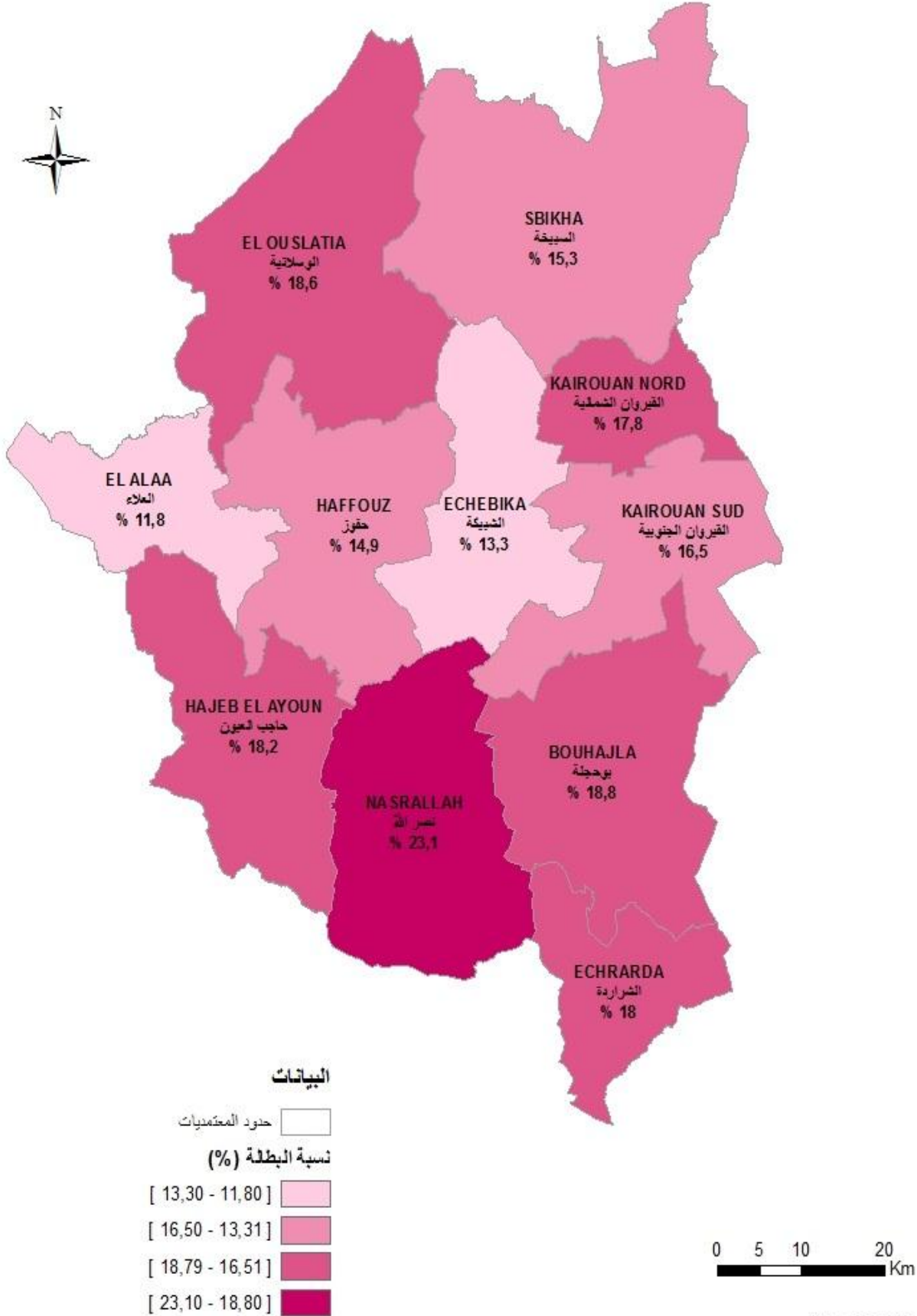
Milieu non Communal Féminin

وسط غير بلدي (إناث)

Delegation	غير مصرح به Non Déclaré	خدمات أخرى Autres services	الصحة والخدمات الإدارية Education, Santé et services administratifs	النقل و المواصلات Transport	التجارة Commerce	البناء و الإمتلاك العامة Batiment et travaux publiques	الصناعات المعلمية Industrie manufacturière	الطاقة و المناجم و Mines et énergie	الصيد البحري Agriculture et peche	المشتغلون 15 سنة فما فوق les occupés 15ans et plus	المتمدينة
Kairouan Nord	0,09	2,65	7,58	0,53	6,17	0,62	47,71	0,18	34,48	1133	القيروان الشمالية
Kairouan Sud	0,14	1,57	6,76	0,05	2,87	0,69	12,82	0,19	74,91	2160	القيروان الجنوبية
Echbika	0,17	1,60	9,40	0,23	5,50	0,74	6,76	0,17	75,42	1744	الشيخة
Sebikha	0,21	1,23	4,87	0,14	2,20	1,06	16,24	0,12	73,93	4230	السيخة
El Oueslatia	0,60	3,59	14,14	0,00	2,19	3,19	21,12	0,60	54,58	502	الوسلاية
Haïfouz	0,24	2,92	19,12	0,00	2,44	3,17	9,26	0,24	62,61	822	حفوز
El Alâa	0,59	6,93	37,62	0,00	9,11	5,54	31,29	0,79	8,12	506	العلاء
Hajeb El Ayoum	0,40	4,35	23,72	0,79	2,96	2,57	9,88	0,79	54,55	507	حاجب العيون
Nasrallah	0,00	2,21	22,09	0,15	3,68	2,06	7,95	0,15	61,71	680	نصر الله
Echrarda	0,39	5,42	46,62	0,19	7,16	2,13	11,99	0,58	25,53	517	الشرارة
Bouhajla	0,26	3,29	11,03	0,19	3,55	3,03	10,83	0,00	67,83	1552	بو حجة
Total	0,22	2,35	11,86	0,18	3,69	1,64	16,01	0,22	63,84	14353	المجموع
Total Tunisie	0,25	6,86	18,06	0,50	6,52	1,51	33,65	0,38	32,26	190774	مجموع الجمهورية

نسبة البطالة (15 سنة فما فوق)

Taux de chômage (15 ans et plus)



التوزيع النسبي للعاطلين عن العمل 15 سنة فما فوق حسب المستوى التعليمي و الوسط و الجنس (%)
Répartition des chômeurs 15 ans et plus selon le niveau d'instruction, milieu et sexe (%)

Délégation	نسبة بطالة أصحاب الشهادات العليا Taux de chômage des diplômés du supérieurs	Total milieu Total sexe		ثانوي Secondaire	ابتدائي Primaire	لا شيء Néant	عدد السكان العاطلين عن العمل 15 سنة فما فوق Population au chômage 15 ans et plus	المتمدينة
		عالي Supérieur	مجموع الجنسين مجموع الوسطين					
Kairouan Nord	27,64	30,68	39,94	19,50	9,89	6109	القروان الشمالية	
Kairouan Sud	24,40	27,51	34,13	26,69	11,67	5202	القروان الجنوبية	
Echbika	33,93	18,19	32,21	33,47	16,14	1512	الشيخة	
Sebikha	30,45	13,95	26,15	36,74	23,16	3421	الشيخة	
El Oueslatia	24,86	14,78	29,21	31,49	24,52	1665	الوسلاتية	
Haffouz	26,90	22,84	33,25	26,17	17,73	1623	حفوز	
El Alâa	23,52	21,52	26,26	33,57	18,65	699	العلاء	
Hajeb El Ayoun	24,15	15,10	30,25	33,18	21,47	1712	حاجب العيون	
Nasrallah	28,62	18,88	28,88	36,09	16,14	1970	نصر الله	
Echrarda	21,26	12,80	28,46	43,25	15,48	1156	الشراردة	
Bouhajla	27,54	10,31	25,25	32,46	31,98	3160	بوحجلة	
Total	26,63	21,00	31,95	29,51	17,53	28229	المجموع	
Total Tunisie	20,06	30,49	40,82	21,61	7,08	573315	مجموع الجمهورية	

التوزيع النسبي للعاطلين عن العمل 15 سنة فما فوق حسب المستوى التعليمي و الوسط و الجنس (%)
Répartition des chômeurs 15 ans et plus selon le niveau d'instruction, milieu et sexe (%)

Délégation	نسبة بطالة أصحاب الشهادات العليا Taux de chômage des diplômés du supérieurs	Total Masculin Total milieu		ثانوي Secondaire	ابتدائي Primaire	لا شيء Néant	عدد السكان العاطلين عن العمل 15 سنة فما فوق Population au chômage 15 ans et plus	المتمدينة
		عالي Supérieur	مجموع النكور مجموع الوسطين					
Kairouan Nord	16,96	19,14	47,51	24,19	9,17	3109	القروان الشمالية	
Kairouan Sud	15,53	16,99	38,51	33,25	11,25	2773	القروان الجنوبية	
Echbika	20,26	9,66	34,93	40,45	14,97	943	الشيخة	
Sebikha	19,48	8,17	28,89	42,48	20,46	1995	الشيخة	
El Oueslatia	13,80	8,28	31,09	37,34	23,29	1040	الوسلاتية	
Haffouz	16,77	14,40	37,26	32,23	16,11	875	حفوز	
El Alâa	12,24	9,68	29,84	42,20	18,28	372	العلاء	
Hajeb El Ayoun	17,33	10,15	30,93	37,66	21,27	1027	حاجب العيون	
Nasrallah	18,52	12,13	32,74	41,21	13,92	1121	نصر الله	
Echrarda	11,61	6,98	31,15	47,49	14,39	716	الشراردة	
Bouhajla	16,53	5,50	28,50	37,15	28,85	2000	بوحجلة	
Total	16,52	12,33	35,62	35,45	16,60	15971	المجموع	
Total Tunisie	12,12	18,32	47,40	26,87	7,40	306143	مجموع الجمهورية	

التوزيع النسبي للعاطلين عن العمل 15 سنة فما فوق حسب المستوى التعليمي و الوسط و الجنس (%)
Répartition des chômeurs 15 ans et plus selon le niveau d'instruction, milieu et sexe (%)
مجموع الإناث مجموع الوسطين Total féminin Total milieu

Delegation	نسبة بطالة أصحاب الشهادات العليا Taux de chômage des diplômés du supérieurs	عالي Supérieur	ثانوي Secondaire	ابتدائي Primaire	لا شيء Néant	عدد السكان العاطلين عن العمل 15 سنة فما فوق Population au chômage 15 ans et plus	المتمدينة
Kairouan Nord	38,34	42,63	32,10	14,63	10,63	3000	القروان الشمالية
Kairouan Sud	33,47	39,54	29,12	19,19	12,15	2429	القروان الجنوبية
Echbika	49,55	32,28	27,72	21,93	18,07	569	الشيخة
Sebikha	42,61	22,04	22,32	28,70	26,95	1426	الشيخة
El Oueslatia	37,56	25,60	26,08	21,76	26,56	625	الوسلاتية
Haffouz	38,57	32,71	28,57	19,09	19,63	748	حفوز
El Alâa	34,72	35,08	22,15	23,69	19,08	327	العلاء
Hajeb El Ayoun	32,45	22,51	29,24	26,46	21,78	685	حاجب العيون
Nasrallah	40,11	27,80	23,79	29,33	19,08	849	نصر الله
Echrarda	33,96	22,27	24,09	36,36	17,27	440	الشراردة
Bouhajla	42,13	18,60	19,64	24,38	37,38	1160	بوحجلة
Total	37,51	32,31	27,18	21,77	18,74	12258	المجموع
Total Tunisie	28,80	44,44	33,28	15,57	6,70	267172	مجموع الجمهورية

التوزيع النسبي للعاطلين عن العمل 15 سنة فما فوق حسب المستوى التعليمي و الوسط و الجنس (%)
Répartition des chômeurs 15 ans et plus selon le niveau d'instruction, milieu et sexe (%)

Milieu Communal Total sexe

وسط بلدي مجموع الجنسين

Delegation	نسبة بطالة أصحاب الشهادات العليا Taux de chômage des diplômés du supérieurs	عالي Supérieur	ثانوي Secondaire	ابتدائي Primaire	لا شيء Néant	عدد السكان العاطلين عن العمل 15 سنة فما فوق Population au chômage 15 ans et plus	المتمدينة
Kairouan Nord	27,88	31,99	40,79	18,24	8,98	5649	القروان الشمالية
Kairouan Sud	23,56	34,42	38,97	20,04	6,56	3673	القروان الجنوبية
Echbika	26,06	28,28	46,21	21,38	4,14	145	الشيخة
Sebikha	25,00	26,54	27,80	27,49	18,17	635	الشيخة
El Oueslatia	23,59	23,98	34,59	25,44	15,99	688	الوسلاتية
Haffouz	22,76	31,46	38,08	17,22	13,25	603	حفوز
El Alâa	15,23	28,26	31,88	27,54	12,32	139	العلاء
Hajeb El Ayoun	20,37	26,08	38,65	25,89	9,38	534	حاجب العيون
Nasrallah	24,77	24,20	32,31	29,65	13,83	753	نصر الله
Echrarda	6,99	8,39	34,27	51,05	6,29	144	الشراردة
Bouhajla	22,98	32,20	40,19	16,22	11,38	412	بوحجلة
Total	24,92	30,97	38,55	20,86	9,62	13375	المجموع
Total Tunisie	18,25	34,64	42,79	18,30	4,27	401264	مجموع الجمهورية

التوزيع النسبي للعاطلين عن العمل 15 سنة فما فوق حسب المستوى التعليمي و الوسط و الجنس (%)

وسط بلدي نكور

Milieu Communal Masculin

Delegation	نسبة بطالة أصحاب الشهادات العليا Taux de chômage des diplômés du supérieurs	عالي Supérieur	ثانوي Secondaire	ابتدائي Primaire	لا شيء Néant	عدد السكان العاطلين عن العمل 15 سنة فما فوق Population au chômage 15 ans et plus	المتمدينة
Kairouan Nord	17,41	20,24	48,66	23,03	8,07	2876	القيروان الشمالية
Kairouan Sud	15,17	22,97	45,78	25,31	5,93	1838	القيروان الجنوبية
Echbika	9,86	7,23	56,63	28,92	7,23	83	الشيخة
Sebikha	14,58	13,90	35,95	34,44	15,71	332	الشيخة
El Oueslatia	11,38	13,09	38,48	32,98	15,45	382	الوسلاتية
Haffouz	14,14	22,73	43,71	24,48	9,09	286	حفوز
El Alâa	6,78	11,94	43,28	37,31	7,46	67	العلاء
Hajeb El Ayoun	15,12	20,15	42,49	28,57	8,79	274	حاجب العيون
Nasrallah	14,68	16,00	40,53	32,53	10,93	376	نصر الله
Echrarda	4,76	6,85	42,47	46,58	4,11	73	الشراردة
Bouhajla	14,44	20,91	49,55	15,45	14,09	220	بوحجلة
Total	15,46	19,77	45,80	25,79	8,64	6807	المجموع
Total Tunisie	10,85	21,73	51,23	22,95	4,09	201912	مجموع الجمهورية

التوزيع النسبي للعاطلين عن العمل 15 سنة فما فوق حسب المستوى التعليمي و الوسط و الجنس (%)

وسط بلدي إناث

Milieu Communal Féminin

Delegation	نسبة بطالة أصحاب الشهادات العليا Taux de chômage des diplômés du supérieurs	عالي Supérieur	ثانوي Secondaire	ابتدائي Primaire	لا شيء Néant	عدد السكان العاطلين عن العمل 15 سنة فما فوق Population au chômage 15 ans et plus	المتمدينة
Kairouan Nord	38,31	44,18	32,64	13,27	9,92	2773	القيروان الشمالية
Kairouan Sud	32,06	45,89	32,15	14,77	7,19	1835	القيروان الجنوبية
Echbika	38,30	56,45	32,26	11,29	0,00	62	الشيخة
Sebikha	35,35	40,40	18,87	19,87	20,86	303	الشيخة
El Oueslatia	36,19	37,58	29,74	16,01	16,67	306	الوسلاتية
Haffouz	32,14	39,31	33,02	10,69	16,98	317	حفوز
El Alâa	23,20	43,66	21,13	18,31	16,90	72	العلاء
Hajeb El Ayoun	26,55	32,31	34,62	23,08	10,00	260	حاجب العيون
Nasrallah	34,74	32,36	24,14	26,79	16,71	377	نصر الله
Echrarda	10,17	10,00	25,71	55,71	8,57	71	الشراردة
Bouhajla	32,79	45,08	29,53	17,10	8,29	192	بوحجلة
Total	34,56	42,56	31,05	15,76	10,63	6568	المجموع
Total Tunisie	26,40	47,71	34,25	13,59	4,45	199352	مجموع الجمهورية

التوزيع النسبي للعاطلين عن العمل 15 سنة فما فوق حسب المستوى التعليمي و الوسط و الجنس (%)
Répartition des chômeurs 15 ans et plus selon le niveau d'instruction, milieu et sexe (%)
وسط غير بلدي مجموع الجنسين

Delegation	نسبة بطالة أصحاب الشهادات العليا Taux de chômage des diplômés du supérieurs	عالي Supérieur	ثانوي Secondaire	ابتدائي Primaire	لا شيء Néant	عدد السكان العاطلين عن العمل 15 سنة فما فوق Population au chômage 15 ans et plus	المتمدينة
Kairouan Nord	22,54	14,53	29,50	34,92	21,04	460	القيروان الشمالية
Kairouan Sud	33,26	10,92	22,50	42,64	23,94	1529	القيروان الجنوبية
Echbika	36,27	17,12	30,72	34,75	17,41	1367	الشيخة
Sebikha	34,18	11,09	25,77	38,84	24,30	2786	الشيخة
El Oueslatia	28,22	8,30	25,41	35,76	30,53	977	الوسلاتية
Haffouz	33,20	17,75	30,39	31,47	20,39	1020	حفوز
El Alâa	29,61	19,86	24,87	35,06	20,21	560	العلاء
Hajeb El Ayoun	31,33	10,12	26,45	36,48	26,96	1178	حاجب العيون
Nasrallah	33,60	15,60	26,77	40,07	17,57	1217	نصر الله
Echrarda	25,52	13,43	27,64	42,15	16,78	1012	الشراردة
Bouhajla	31,85	7,02	23,00	34,90	35,08	2748	بوحجلة
Total	31,70	12,04	26,01	37,29	24,65	14854	المجموع
Total Tunisie	32,89	20,82	36,23	29,33	13,62	172051	مجموع الجمهورية

التوزيع النسبي للعاطلين عن العمل 15 سنة فما فوق حسب المستوى التعليمي و الوسط و الجنس (%)
Répartition des chômeurs 15 ans et plus selon le niveau d'instruction, milieu et sexe (%)
وسط غير بلدي ذكر

Delegation	نسبة بطالة أصحاب الشهادات العليا Taux de chômage des diplômés du supérieurs	عالي Supérieur	ثانوي Secondaire	ابتدائي Primaire	لا شيء Néant	عدد السكان العاطلين عن العمل 15 سنة فما فوق Population au chômage 15 ans et plus	المتمدينة
Kairouan Nord	8,00	5,56	33,33	38,46	22,65	233	القيروان الشمالية
Kairouan Sud	19,18	5,24	24,25	48,82	21,69	935	القيروان الجنوبية
Echbika	22,61	9,90	32,83	41,56	15,72	860	الشيخة
Sebikha	22,55	7,04	27,48	44,08	21,41	1663	الشيخة
El Oueslatia	19,18	5,48	26,79	39,88	27,85	658	الوسلاتية
Haffouz	20,50	10,36	34,13	35,99	19,52	589	حفوز
El Alâa	16,07	9,18	26,89	43,28	20,66	305	العلاء
Hajeb El Ayoun	21,35	6,52	26,73	40,96	25,80	753	حاجب العيون
Nasrallah	22,79	10,19	28,82	45,58	15,42	745	نصر الله
Echrarda	13,75	7,00	29,86	47,59	15,55	643	الشراردة
Bouhajla	18,29	3,60	25,90	39,83	30,67	1780	بوحجلة
Total	19,36	6,80	28,07	42,62	22,51	9164	المجموع
Total Tunisie	21,11	11,71	39,99	34,48	13,82	104231	مجموع الجمهورية

التوزيع النسبي للعاطلين عن العمل 15 سنة فما فوق حسب المستوى التعليمي و الوسط و الجنس (%)
Répartition des chômeurs 15 ans et plus selon le niveau d'instruction, milieu et sexe (%)

Milieu non Communal Féminin

وسط غير بلدي إناث

Delegation	نسبة بطالة أصحاب الشهادة العليا Taux de chômage des diplômés du supérieurs	عالي Supérieur	ثانوي Secondaire	ابتدائي Primaire	لا شيء Néant	عدد السكان العاطلين عن العمل 15 سنة فما فوق Population au chômage 15 ans et plus	المعمدية
Kairouan Nord	38,81	23,79	25,55	31,28	19,38	227	القيروان الشمالية
Kairouan Sud	49,53	19,90	19,73	32,88	27,49	594	القيروان الجنوبية
Echbika	53,91	29,33	27,17	23,23	20,28	507	الشيخة
Sebika	48,09	17,10	23,24	31,08	28,58	1123	الشيخة
El Oueslatia	42,11	14,11	22,57	27,27	36,05	319	الوسلاتية
Haffouz	49,10	27,84	25,29	25,29	21,58	431	حفوز
El Alâa	43,56	32,68	22,44	25,20	19,69	255	العلاء
Hajeb El Ayoun	44,20	16,51	25,94	28,54	29,01	425	حاجب العيون
Nasrallah	48,37	24,15	23,52	31,36	20,97	472	نصر الله
Echrarda	40,67	24,59	23,78	32,70	18,92	369	الشراردة
Bouhajja	52,47	13,33	17,67	25,83	43,18	968	بوحجة
Total	47,35	20,48	22,71	28,70	28,11	5690	المجموع
Total Tunisie	45,74	34,81	30,45	21,41	13,33	67820	مجموع الجمهورية

التوزيع النسبي للعاطلين عن العمل 15 سنة فما فوق حسب الفئة العمرية و الوسط و الجنس (%)
Répartition des chômeurs par groupe d'âge, milieu et sexe (%)

Délégation	60 سنة فما فوق ans et plus	Total milieu		Total sexe		مجموع الوسطين		مجموع الجنسين		عدد السكان العاطلين عن العمل 15 سنة فما فوق Population au chômage 15 ans et plus	المعتدية
		59 - 50 ans/سنة	49- 45 ans/سنة	44 - 40 ans/سنة	39 - 35 ans/سنة	34 - 30 ans/سنة	29 - 25 ans/سنة	24 - 20 ans/سنة	19 - 15 ans/سنة		
Kairouan Nord	1,24	3,16	2,85	4,73	8,86	18,05	30,40	22,78	7,91	6109	القروان الشمالية
Kairouan Sud	1,44	3,21	2,48	4,73	9,38	17,42	30,78	20,61	9,96	5202	القروان الجنوبية
Echbika	2,05	5,81	3,83	5,94	8,52	14,13	24,17	22,26	13,28	1512	الشبيكة
Sebkha	2,66	6,31	5,06	6,28	9,94	14,76	21,92	20,02	13,04	3421	السبيكة
El Oueslatia	2,94	5,95	4,44	6,79	9,55	13,57	19,70	22,28	14,77	1665	الوسلاتية
Haffouz	3,21	5,86	2,65	5,73	9,06	14,30	23,92	22,38	12,89	1623	حفوز
El Alia	2,73	6,90	4,45	6,75	11,49	15,23	23,71	16,38	12,36	699	العلاء
Hajeb El Ayoun	3,15	6,77	6,25	7,06	8,93	11,79	23,18	18,91	13,95	1712	حاجب العيون
Nasrallah	3,00	8,79	4,88	6,30	9,85	15,54	21,69	19,20	10,77	1970	نصرالله
Echradra	3,39	9,90	7,12	6,95	9,30	13,64	18,25	17,12	14,34	1156	الشراردة
Bouhajja	3,89	7,09	4,37	7,44	8,96	13,77	20,70	20,80	12,98	3160	بوحجة
Total	2,37	5,43	3,92	5,86	9,29	15,56	25,31	20,87	11,39	28229	المجموع
Total Tunisie	1,36	4,00	3,33	4,80	8,88	17,98	29,36	22,02	8,27	573315	مجموع الجمهورية

التوزيع النسبي للعاطلين عن العمل 15 سنة فما فوق حسب الفئة العمرية و الوسط و الجنس (%)
Répartition des chômeurs par groupe d'âge, milieu et sexe (%)

Délégation	60 سنة فما فوق ans et plus	Total Masculin		Total milieu		مجموع الذكور		مجموع الوسطين		عدد السكان العاطلين عن العمل 15 سنة فما فوق Population au chômage 15 ans et plus	المعتدية
		59 - 50 ans/سنة	49- 45 ans/سنة	44 - 40 ans/سنة	39 - 35 ans/سنة	34 - 30 ans/سنة	29 - 25 ans/سنة	24 - 20 ans/سنة	19 - 15 ans/سنة		
Kairouan Nord	2,00	4,12	3,12	4,93	8,31	15,55	27,56	24,63	9,79	3109	القروان الشمالية
Kairouan Sud	1,91	4,33	2,92	5,30	9,19	15,39	27,14	21,88	11,93	2773	القروان الجنوبية
Echbika	2,55	6,79	4,35	5,73	9,44	13,68	20,57	21,95	14,95	943	الشبيكة
Sebkha	2,91	7,42	4,91	6,37	11,03	14,34	21,20	18,50	13,33	1995	السبيكة
El Oueslatia	3,65	7,30	5,48	7,01	9,41	13,35	17,39	21,33	15,08	1040	الوسلاتية
Haffouz	3,54	7,89	2,40	6,17	8,46	13,83	21,49	21,83	14,40	875	حفوز
El Alia	2,96	9,70	5,66	7,28	13,75	14,29	18,87	14,56	12,94	372	العلاء
Hajeb El Ayoun	4,28	7,68	6,71	7,00	8,85	10,89	21,40	18,77	14,40	1027	حاجب العيون
Nasrallah	3,12	9,99	4,82	6,69	10,62	14,72	19,98	18,64	11,42	1121	نصرالله
Echradra	4,48	12,18	8,12	7,00	9,52	14,15	13,59	14,57	16,39	716	الشراردة
Bouhajja	2,95	7,35	4,50	7,20	9,40	13,95	19,00	21,30	14,35	2000	بوحجة
Total	2,80	6,68	4,30	6,11	9,46	14,37	22,46	20,96	12,86	15971	المجموع
Total Tunisie	1,92	5,35	3,74	4,85	8,12	15,54	26,23	23,89	10,35	306143	مجموع الجمهورية

التوزيع النسبي للعاطلين عن العمل 15 سنة فما فوق حسب الفئة العمرية و الوسط و الجنس (%)
Répartition des chômeurs par groupe d'âge, milieu et sexe (%)

Délégation	Total Féminin Total milieu														عدد السكان العاطلين عن العمل 15 سنة فما فوق Population au chômage 15 ans et plus	المتمدينة		
	60 سنة فما فوق ans et plus	59 - 50 ans/سنة	49- 45 ans/سنة	44 - 40 ans/سنة	39 - 35 ans/سنة	34 - 30 ans/سنة	29 - 25 ans/سنة	24 - 20 ans/سنة	19 - 15 ans/سنة	مجموع الإناث مجموع الوسطين								
Kairouan Nord	0,47	2,17	2,57	4,53	9,44	20,64	33,34	20,87	5,97	3000								
Kairouan Sud	0,91	1,94	1,98	4,08	9,60	19,73	34,93	19,15	7,70	2429								
Echbika	1,23	4,20	2,98	6,30	7,01	14,89	30,12	22,77	10,51	569								
Sebikha	2,31	4,77	5,26	6,17	8,42	15,36	22,93	22,16	12,62	1426								
El Oueslatia	1,76	3,69	2,72	6,41	9,78	13,94	23,56	23,88	14,26	625								
Haffouz	2,81	3,48	2,95	5,22	9,77	14,86	26,77	23,03	11,11	748								
El Alâa	2,46	3,69	3,08	6,15	8,92	16,31	29,23	18,46	11,69	327								
Hajeh El Ayoun	1,46	5,40	5,55	7,15	9,05	13,14	25,84	19,12	13,28	685								
Nâsrallah	2,83	7,19	4,95	5,78	8,84	16,63	23,94	19,93	9,91	849								
Echraïda	1,60	6,18	5,49	6,86	8,92	12,81	25,86	21,28	10,98	440								
Bouhajja	5,52	6,64	4,14	7,85	8,20	13,46	23,64	19,93	10,61	1160								
Total	1,80	3,81	3,41	5,53	9,06	17,11	29,03	20,75	9,49	12258								
Total Tunisie	0,71	2,44	2,85	4,75	9,74	20,77	32,95	19,89	5,90	267172								

التوزيع النسبي للعاطلين عن العمل 15 سنة فما فوق حسب الفئة العمرية و الوسط و الجنس (%)
Répartition des chômeurs par groupe d'âge, milieu et sexe (%)

Délégation	Milieu Communal Total sexe														عدد السكان العاطلين عن العمل 15 سنة فما فوق Population au chômage 15 ans et plus	المتمدينة		
	60 سنة فما فوق ans et plus	59 - 50 ans/سنة	49- 45 ans/سنة	44 - 40 ans/سنة	39 - 35 ans/سنة	34 - 30 ans/سنة	29 - 25 ans/سنة	24 - 20 ans/سنة	19 - 15 ans/سنة	وسط بلدي مجموع الجنسين								
Kairouan Nord	1,24	3,22	2,78	4,76	8,71	18,43	31,06	22,38	7,40	5649								
Kairouan Sud	1,01	3,05	2,23	4,82	9,25	19,41	34,27	19,60	6,37	3673								
Echbika	1,38	2,76	2,07	4,14	2,76	17,93	22,76	35,17	11,03	145								
Sebikha	2,83	6,29	3,77	6,45	8,65	17,14	28,30	19,03	7,55	635								
El Oueslatia	2,47	4,80	4,36	6,25	8,72	15,99	24,13	23,26	10,03	688								
Haffouz	2,66	6,31	2,16	5,48	11,13	14,78	27,24	20,60	9,63	603								
El Alâa	2,92	4,38	3,65	7,30	16,06	13,14	28,47	15,33	8,76	139								
Hajeh El Ayoun	0,94	4,31	4,87	5,62	8,05	15,17	31,27	18,54	11,24	534								
Nâsrallah	3,59	6,91	4,92	5,72	10,51	17,82	23,80	17,02	9,71	753								
Echraïda	2,13	8,51	6,38	7,80	8,51	9,93	13,48	20,57	22,70	144								
Bouhajja	0,97	1,95	2,19	5,60	7,54	18,25	30,41	26,03	7,06	412								
Total	1,52	3,82	2,96	5,13	9,01	18,03	30,56	21,13	7,85	13375								
Total Tunisie	1,08	3,43	3,10	4,72	8,99	19,10	31,09	21,80	6,70	401264								

التوزيع النسبي للعاطلين عن العمل 15 سنة فما فوق حسب الفئة العمرية و الوسط و الجنس (%)
Répartition des chômeurs par groupe d'âge, milieu et sexe (%)

Milieu Communal Masculin

وسط بلدي ذكر

Délégation	60 سنة فما فوق ans et plus	59 - 50 ans/année	49- 45 ans/année	44 - 40 ans/année	39 - 35 ans/année	34 - 30 ans/année	29 - 25 ans/année	24 - 20 ans/année	19 - 15 ans/année	عدد السكان العاطلين عن العمل 15 سنة فما فوق Population au chômage 15 ans et plus	المعمدية
Kairouan Nord	1,95	4,14	2,99	4,84	8,18	15,97	28,25	24,36	9,32	2876	القروان الشمالية
Kairouan Sud	1,47	4,13	2,12	5,33	9,03	18,00	30,29	21,42	8,21	1838	القروان الجنوبية
Echbika	2,41	3,61	3,61	2,41	3,61	10,84	16,87	40,96	15,66	83	الشيخة
Sebikha	4,22	8,13	3,01	4,22	9,64	16,57	25,30	19,58	9,34	332	السيجة
El Oueslatia	2,61	7,05	6,01	6,79	8,36	15,67	21,15	22,98	9,40	382	الوسلاتية
Haffouz	3,15	7,34	1,40	5,24	8,74	16,43	24,48	20,98	12,24	286	حفوز
El Alâa	0,00	3,03	3,03	9,09	22,73	12,12	21,21	15,15	13,64	67	العلامة
Hajeh El Ayoun	1,82	4,38	5,11	2,92	6,93	13,50	31,39	20,07	13,87	274	حاجب العيون
Nasrallah	4,00	5,87	3,20	5,07	12,80	15,20	22,67	18,93	12,27	376	نصرالله
Echarrada	4,17	6,94	5,56	5,56	5,56	13,89	8,33	25,00	25,00	73	الشراردة
Bouhajja	0,45	2,27	2,27	5,45	7,73	14,09	26,82	32,27	8,64	220	بوحجلة
Total	2,09	4,69	2,97	5,04	8,76	16,23	27,45	23,02	9,76	6807	المجموع
Total Tunisie	1,51	4,44	3,30	4,55	7,80	16,33	28,47	24,69	8,90	201912	مجموع الجمهورية

التوزيع النسبي للعاطلين عن العمل 15 سنة فما فوق حسب الفئة العمرية و الوسط و الجنس (%)
Répartition des chômeurs par groupe d'âge, milieu et sexe (%)

Milieu Communal Féminin

وسط بلدي اناث

Délégation	60 سنة فما فوق ans et plus	59 - 50 ans/année	49- 45 ans/année	44 - 40 ans/année	39 - 35 ans/année	34 - 30 ans/année	29 - 25 ans/année	24 - 20 ans/année	19 - 15 ans/année	عدد السكان العاطلين عن العمل 15 سنة فما فوق Population au chômage 15 ans et plus	المعمدية
Kairouan Nord	0,50	2,27	2,56	4,69	9,27	20,99	33,97	20,34	5,41	2773	القروان الشمالية
Kairouan Sud	0,54	1,96	2,34	4,31	9,48	20,82	38,26	17,77	4,52	1835	القروان الجنوبية
Echbika	0,00	1,61	0,00	6,45	1,61	27,42	30,65	27,42	4,84	62	الشيخة
Sebikha	1,32	4,28	4,61	8,88	7,57	17,76	31,58	18,42	5,59	303	السيجة
El Oueslatia	2,30	1,97	2,30	5,57	9,18	16,39	27,87	23,61	10,82	306	الوسلاتية
Haffouz	2,22	5,38	2,85	5,70	13,29	13,29	29,75	20,25	7,28	317	حفوز
El Alâa	5,63	5,63	4,23	5,63	9,86	14,08	35,21	15,49	4,23	72	العلامة
Hajeh El Ayoun	0,00	4,23	4,62	8,46	9,23	16,92	31,15	16,92	8,46	260	حاجب العيون
Nasrallah	3,18	7,96	6,63	6,37	8,22	20,42	24,93	15,12	7,16	377	نصرالله
Echarrada	0,00	10,14	7,25	10,14	11,59	5,80	18,84	15,94	20,29	71	الشراردة
Bouhajja	1,57	1,57	2,09	5,76	7,33	23,04	34,55	18,85	5,24	192	بوحجلة
Total	0,93	2,91	2,94	5,23	9,28	19,90	33,78	19,17	5,87	6568	المجموع
Total Tunisie	0,63	2,40	2,89	4,89	10,18	21,91	33,74	18,87	4,48	199352	مجموع الجمهورية

التوزيع النسبي للعاطلين عن العمل 15 سنة فما فوق حسب الفئة العمرية و الوسط و الجنس (%)
Répartition des chômeurs par groupe d'âge, milieu et sexe (%)

Milieu non Communal Total sexe

وسط غير بلدي مجموع الجنسين

Délégation	60 سنة فما فوق ans et plus	59 - 50 ans/سنة	49- 45 ans/سنة	44 - 40 ans/سنة	39 - 35 ans/سنة	34 - 30 ans/سنة	29 - 25 ans/سنة	24 - 20 ans/سنة	19 - 15 ans/سنة	عدد السكان العاطلين عن العمل 15 سنة فما فوق Population au chômage 15 ans et plus	المعمدية
Kairouan Nord	1,31	2,40	3,71	4,37	10,70	13,32	22,27	27,73	14,19	460	القروان الشمالية
Kairouan Sud	2,49	3,60	3,08	4,52	9,69	12,63	22,38	23,04	18,59	1529	القروان الجنوبية
Echbika	2,12	6,14	4,02	6,14	9,13	13,73	24,32	20,89	13,51	1367	الشبيكة
Sebikha	2,62	6,32	5,35	6,25	10,23	14,22	20,47	20,25	14,29	2786	السبيكة
El Oueslatia	3,28	6,76	4,50	7,16	10,13	11,87	16,58	21,60	18,12	977	الوسلاتية
Haffouz	3,53	5,59	2,94	5,88	7,84	14,02	21,96	23,43	14,80	1020	حفوز
El Alâa	2,68	7,51	4,65	6,62	10,38	15,74	22,54	16,64	13,24	560	العلاء
Hajeh El Ayoun	4,16	7,89	6,87	7,72	9,33	10,26	19,51	19,08	15,18	1178	حاجب العيون
Nasrallah	2,63	9,94	4,85	6,66	9,45	14,13	20,38	20,54	11,42	1217	نصرالله
Echrarra	3,56	10,10	7,23	6,83	9,41	14,16	18,91	16,63	13,17	1012	الشراردة
Bouhajja	4,33	7,86	4,69	7,71	9,17	13,10	19,25	20,01	13,86	2748	بو حجة
Total	3,13	6,89	4,78	6,51	9,54	13,34	20,59	20,64	14,59	14854	المجموع
Total Tunisie	2,01	5,33	3,86	5,00	8,63	15,35	25,34	22,55	11,94	172051	مجموع الجمهورية

التوزيع النسبي للعاطلين عن العمل 15 سنة فما فوق حسب الفئة العمرية و الوسط و الجنس (%)
Répartition des chômeurs par groupe d'âge, milieu et sexe (%)

Milieu non Communal Masculin

وسط غير بلدي ذكور

Délégation	60 سنة فما فوق ans et plus	59 - 50 ans/سنة	49- 45 ans/سنة	44 - 40 ans/سنة	39 - 35 ans/سنة	34 - 30 ans/سنة	29 - 25 ans/سنة	24 - 20 ans/سنة	19 - 15 ans/سنة	عدد السكان العاطلين عن العمل 15 سنة فما فوق Population au chômage 15 ans et plus	المعمدية
Kairouan Nord	2,59	3,88	4,74	6,03	9,91	10,34	18,97	28,02	15,52	233	القروان الشمالية
Kairouan Sud	2,78	4,71	4,49	5,24	9,52	10,27	20,96	22,78	19,25	935	القروان الجنوبية
Echbika	2,56	7,09	4,42	6,05	10,00	13,95	20,93	20,12	14,88	860	الشبيكة
Sebikha	2,65	7,28	5,29	6,79	11,30	13,89	20,38	18,28	14,13	1663	السبيكة
El Oueslatia	4,26	7,45	5,17	7,14	10,03	12,01	15,20	20,36	18,39	658	الوسلاتية
Haffouz	3,74	8,15	2,89	6,62	8,32	12,56	20,03	22,24	15,45	589	حفوز
El Alâa	3,61	11,15	6,23	6,89	11,80	14,75	18,36	14,43	12,79	305	العلاء
Hajeh El Ayoun	5,17	8,89	7,29	8,49	9,55	9,95	17,77	18,30	14,59	753	حاجب العيون
Nasrallah	2,68	12,06	5,63	7,51	9,52	14,48	18,63	18,50	10,99	745	نصرالله
Echrarra	4,52	12,77	8,41	7,17	9,97	14,17	14,17	13,40	15,42	643	الشراردة
Bouhajja	3,26	7,98	4,78	7,42	9,61	13,93	18,03	19,94	15,06	1780	بو حجة
Total	3,33	8,15	5,29	6,91	9,98	13,00	18,75	19,43	15,16	9164	المجموع
Total Tunisie	2,71	7,12	4,58	5,43	8,75	14,01	21,91	22,34	13,17	104231	مجموع الجمهورية

التوزيع النسبي للعاطلين عن العمل 15 سنة فما فوق حسب الفئة العمرية و الوسط و الجنس (%)
Répartition des chômeurs par groupe d'âge, milieu et sexe (%)

Milieu non Communal Féminin

وسط غير بلدي إناث

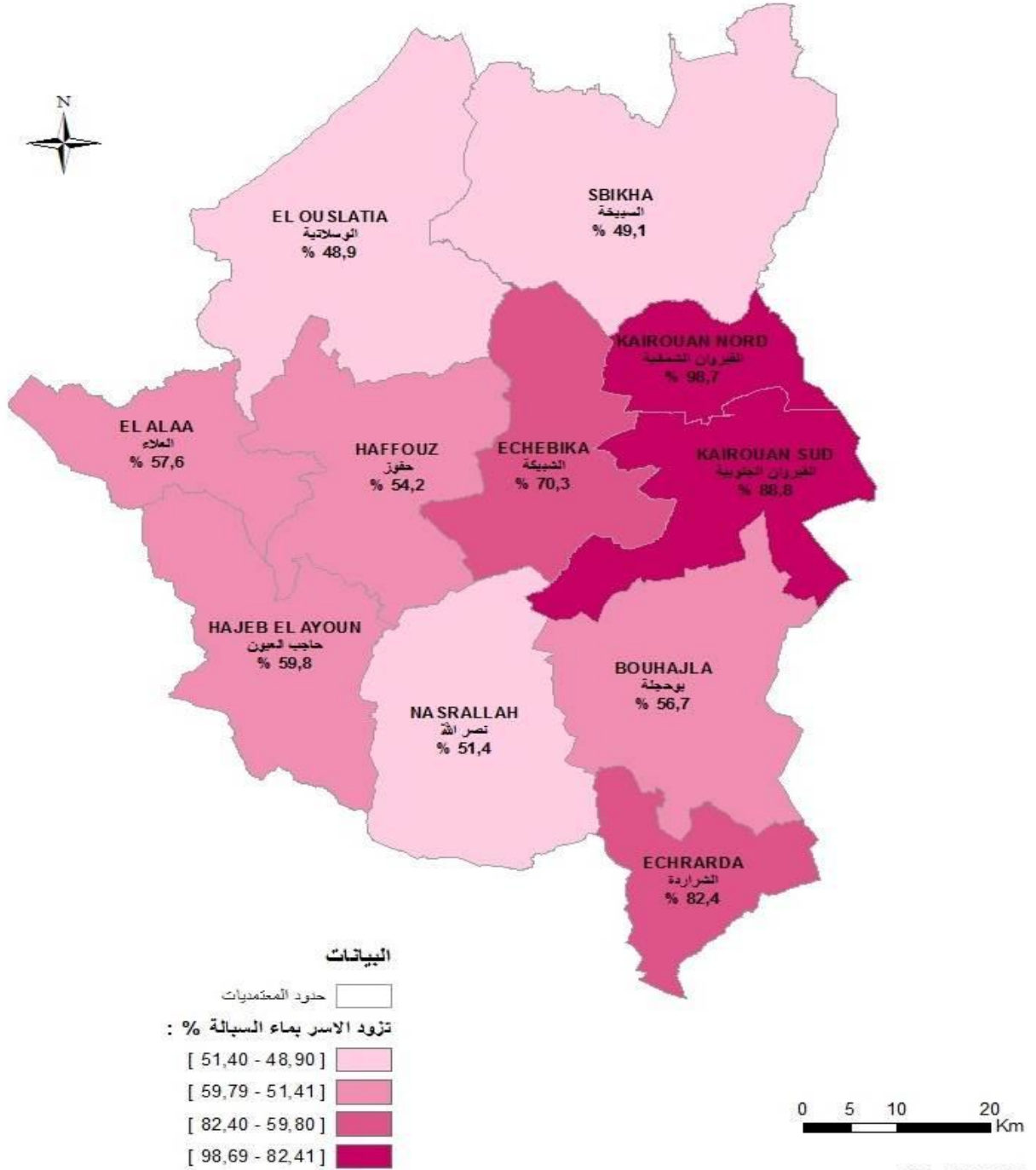
Délegation	60 سنة فما فوق ans et plus	59 - 50 ans/سنة	49- 45 ans/سنة	44 - 40 ans/سنة	39 - 35 ans/سنة	34 - 30 ans/سنة	29 - 25 ans/سنة	24 - 20 ans/سنة	19 - 15 ans/سنة	عدد السكان العاطلين عن العمل 15 سنة فما فوق Population au chômage 15 ans et plus	المتمدينة
Kairouan Nord	0,00	0,88	2,65	2,65	11,50	16,37	25,66	27,43	12,83	227	القيروان الشمالية
Kairouan Sud	2,02	1,85	0,84	3,37	9,95	16,36	24,62	23,44	17,54	594	القيروان الجنوبية
Echbika	1,38	4,52	3,34	6,29	7,66	13,36	30,06	22,20	11,20	507	الشبيكة
Sebkha	2,58	4,90	5,44	5,44	8,65	14,71	20,59	23,17	14,53	1123	السيبة
El Oueslatia	1,25	5,33	3,13	7,21	10,34	11,60	19,44	24,14	17,55	319	الوسلاتية
Haffouz	3,25	2,09	3,02	4,87	7,19	16,01	24,59	25,06	13,92	431	حفوز
El Alaâ	1,57	3,15	2,76	6,30	8,66	16,93	27,56	19,29	13,78	255	العلاء
Hajet El Ayoun	2,35	6,12	6,12	6,35	8,94	10,82	22,59	20,47	16,24	425	حاجب العيون
Nasrallah	2,55	6,58	3,61	5,31	9,34	13,59	23,14	23,78	12,10	472	نصر الله
Echararda	1,90	5,43	5,16	6,25	8,42	14,13	27,17	22,28	9,24	369	الشراردة
Bouhaja	6,30	7,64	4,55	8,26	8,37	11,57	21,49	20,14	11,67	968	بوحجة
Total	2,81	4,85	3,96	5,87	8,81	13,89	23,55	22,58	13,67	5690	المجموع
Total Tunisie	0,93	2,59	2,76	4,33	8,44	17,41	30,61	22,88	10,06	67820	مجموع الجمهورية

خصائص الأسر وظروف عيشها

**Caractéristiques des ménages et leurs
conditions de vie**

تزود الاسر بماء السبالة

Desserte des menages en eau du robinet



توزيع الأسر حسب مصادر التزود بالماء الصالح للشرب على مستوى المقفدية و الوسط (%)
Répartition des ménages selon source d'eau potable au niveau délégation et milieu (%)

Total milieu مجموع الوسطين

Délégation	نسبة الأسر التي: ménages %		نسبة التزود ب (%)				عدد الأسر ménages	المعتدية
	يبعد أكثر من 1 كم عن أقرب نقطة ماء loin plus que 1 km de la plus proche source d'eau lié au SONEDE ou GR	عين غير مهيأة source non contrôlée	مورد آخر خاص أو عمومي autre source privée ou public	جمعية source publique ou association	مورد عمومي أو عن طريق مائية	مورد عمومي أو عن طريق مائية		
Kairaouan Nord	0,35	0,00	0,63	0,67	98,70	22999	القيروان الشمالية	
Kairaouan Sud	1,85	0,00	5,52	5,73	88,75	21045	القيروان الجنوبية	
Echbika	1,80	0,04	4,89	24,79	70,29	7831	الشبيكة	
Sebikha	2,27	0,39	15,12	35,34	49,14	16168	السيجة	
El Oueslata	3,88	7,49	5,07	38,58	48,86	8251	الوسلاتية	
Haffouz	2,19	0,10	3,61	42,12	54,17	9261	حفوز	
El Alâa	5,55	0,11	3,28	39,05	57,56	6555	العلاء	
Hajeb El Ayoun	1,30	0,58	13,38	26,24	59,81	7778	حاجب العيون	
Nasrallah	5,67	0,34	1,35	36,87	51,45	8232	نصرالله	
Echarda	3,68	0,00	16,81	0,76	82,43	6575	الشراردة	
Bouhaja	10,44	0,01	38,86	4,46	56,67	15207	بوحنجة	
Total	3,28	0,60	10,85	18,83	69,72	129902	المجموع	
Total Tunisie	2,26	1,76	4,86	4,10	89,27	2712974	مجموع الجمهورية	

توزيع الأسر حسب مصادر التزود بالماء الصالح للشرب على مستوى المقفدية و الوسط (%)

Répartition des ménages selon source d'eau potable au niveau délégation et milieu (%)

Milieu Communal وسط بلدي

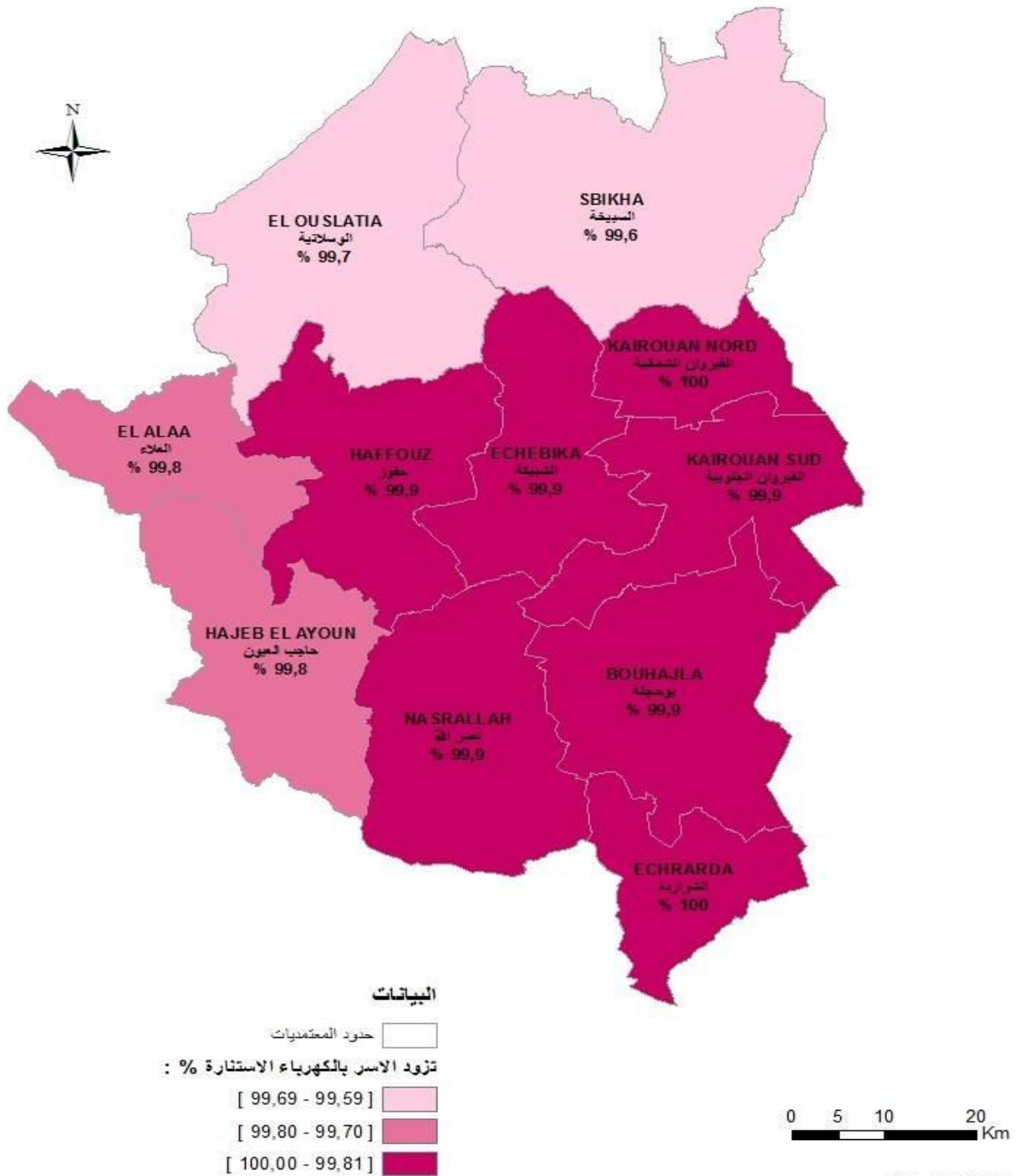
Délégation	نسبة الأسر التي: ménages %		نسبة التزود ب (%)				عدد الأسر ménages	المعتدية
	يبعد أكثر من 1 كم عن أقرب نقطة ماء loin plus que 1 km de la plus proche source d'eau lié au SONEDE ou GR	عين غير مهيأة source non contrôlée	مورد آخر خاص أو عمومي autre source privée ou public	جمعية source publique ou association	مورد عمومي أو عن طريق مائية	مورد عمومي أو عن طريق مائية		
Kairaouan Nord	0,00	0,00	0,01	0,10	99,89	19715	القيروان الشمالية	
Kairaouan Sud	0,00	0,00	0,01	0,00	99,99	13756	القيروان الجنوبية	
Echbika	0,00	0,00	0,00	0,00	100,00	648	الشبيكة	
Sebikha	0,00	0,00	0,00	0,00	100,00	1997	السيجة	
El Oueslata	0,00	0,08	0,07	0,08	99,78	2636	الوسلاتية	
Haffouz	0,00	0,05	0,05	4,36	95,58	1920	حفوز	
El Alâa	0,00	0,00	0,38	0,26	99,35	783	العلاء	
Hajeb El Ayoun	0,00	0,04	0,08	1,09	98,78	2300	حاجب العيون	
Nasrallah	0,00	0,00	0,18	0,04	99,78	2217	نصرالله	
Echarda	0,00	0,00	1,55	0,00	98,45	452	الشراردة	
Bouhaja	0,00	0,00	0,06	0,06	99,88	1689	بوحنجة	
Total	0,00	0,01	0,22	0,10	99,67	48113	المجموع	
Total Tunisie	0,16	0,02	0,87	0,16	98,95	1901363	مجموع الجمهورية	

توزيع الأسر حسب مصادر التزود بالماء الصالح للشرب على مستوى المتعدية و الوسط (%)
Répartition des ménages selon source d'eau potable au niveau délégation et milieu (%)
وسط غير بلدي
Milieu non Communal

Délégation	نسبة الأسر التي: ménages %		نسبة التزود ب (%) Approvisionnement en (%)				عدد الأسر Nombre ménages	المتعدية
	يبت أكثر من 1 كم عن نقطة ماء loin plus que 1 km de la plus proche source d'eau lié au SONEDE ou GR	عين غير مهياة source non contrôlée	مورد اخر خاص أو عمومي autre source privée ou public	جمعية source public ou association	مورد عمومي أو عن طريق مالية source public ou association	ماء السبالة Eau robinet		
Kairaouan Nord	2,44	0,00	4,36	4,12	91,52	3284	القيروان الشمالية	
Kairaouan Sud	5,36	0,00	15,90	16,55	67,55	7289	القيروان الجنوبية	
Echbika	1,96	0,04	5,33	27,02	67,61	7183	الشيخة	
Sebikha	2,59	0,45	17,26	40,32	41,98	14171	السيجة	
El Oueslata	5,68	10,98	7,42	56,65	24,95	5615	الوسلاتية	
Haffouz	2,76	0,11	3,42	53,13	43,34	7341	حفوز	
El Alâa	6,30	0,12	3,67	44,31	51,89	5772	العلاء	
Hajeb El Ayoun	1,85	0,81	18,96	36,79	43,45	5478	حاجب العيون	
Nasrallah	7,76	0,46	15,46	50,44	33,63	6015	نصر الله	
Echardja	3,95	0,00	17,94	0,82	81,24	6123	الشراردة	
Bouhajja	11,74	0,01	43,71	5,01	51,27	13518	بوحجة	
Total	5,21	0,94	17,10	29,85	52,11	81789	المجموع	
Total Tunisie	7,17	5,83	14,23	13,34	66,60	811611	مجموع الجمهورية	

تزود الاسر بالكهرباء الاستنارة

Raccordement au réseau d'électricité STEG



توزيع الأسر حسب مصادر الطاقة واستخداماتها على مستوى المتعدية و الوسط (%)
Répartition des ménages selon source d'énergie et son utilisation au niveau délégation et milieu (%)

Total milieu

Délegation	نسبة التزود بغاز القارورة أو الغاز الطبيعي التدفئة Gaz bouteille et gaz naturel pour chauffage%	نسبة التزود بغاز القارورة أو الغاز الطبيعي لتسخين الماء Gaz bouteille et gaz naturel pour chauffage d'eau %	نسبة التزود بغاز القارورة أو الغاز الطبيعي للطبخ Gaz bouteille et gaz naturel pour cuisson %	نسبة التزود من مصادر أخرى للاستمارة Utilisation d'autre source pour éclairage %	نسبة التزود من مصادر أخرى للاستمارة Utilisation d'autre source pour éclairage %	نسبة التزود بالكهرباء للاستمارة Electricité pour éclairage %	عدد الأسر Nombre ménages	المعدية
Kairouan Nord	16,45	90,68	99,73	0,04	99,96	22999	القيروان الشمالية	
Kairouan Sud	17,91	84,36	99,70	0,12	99,88	21045	القيروان الجنوبية	
Echbika	5,25	86,34	99,57	0,06	99,94	7831	الشيخة	
Sebkha	6,79	82,34	99,49	0,38	99,62	16168	السيجة	
El Oueslattia	12,47	70,36	99,40	0,25	99,75	8251	الوسلاتية	
Hafouz	9,15	80,11	99,75	0,05	99,95	9261	حفوز	
El Alâa	8,90	58,10	99,45	0,17	99,83	6555	الغلا	
Hajeb El Ayoun	12,91	78,58	99,63	0,23	99,77	7778	حاجب العيون	
Nasrallah	10,37	81,28	99,48	0,09	99,91	8232	نصرالله	
Echrarra	9,60	78,52	99,32	0,05	99,95	6575	الشراردة	
Bouhaja	8,35	86,45	99,52	0,12	99,88	15207	بوحة	
Total	11,76	82,24	99,59	0,14	99,86	129902	المجموع	
Total Tunisie	31,60	88,85	99,47	0,20	99,80	2712974	مجموع الجمهورية	

توزيع الأسر حسب مصادر الطاقة واستخداماتها على مستوى المتعدية و الوسط (%)
Répartition des ménages selon source d'énergie et son utilisation au niveau délégation et milieu (%)

Milieu Communal

وسط بلدي

Délegation	نسبة التزود بغاز القارورة أو الغاز الطبيعي التدفئة Gaz bouteille et gaz naturel pour chauffage%	نسبة التزود بغاز القارورة أو الغاز الطبيعي لتسخين الماء Gaz bouteille et gaz naturel pour chauffage d'eau %	نسبة التزود بغاز القارورة أو الغاز الطبيعي للطبخ Gaz bouteille et gaz naturel pour cuisson %	نسبة التزود من مصادر أخرى للاستمارة Utilisation d'autre source pour éclairage %	نسبة التزود من مصادر أخرى للاستمارة Utilisation d'autre source pour éclairage %	نسبة التزود بالكهرباء للاستمارة Electricité pour éclairage %	عدد الأسر Nombre ménages	المعدية
Kairouan Nord	17,99	90,28	99,75	0,03	99,97	19715	القيروان الشمالية	
Kairouan Sud	24,10	83,98	99,76	0,05	99,95	13756	القيروان الجنوبية	
Echbika	13,78	82,78	99,72	0,00	100,00	648	الشيخة	
Sebkha	14,98	93,37	99,90	0,20	99,80	1997	السيجة	
El Oueslattia	28,92	94,09	99,70	0,08	99,92	2636	الوسلاتية	
Hafouz	23,65	90,94	99,84	0,00	100,00	1920	حفوز	
El Alâa	24,53	91,02	99,87	0,00	100,00	783	الغلا	
Hajeb El Ayoun	15,78	80,11	99,80	0,00	100,00	2300	حاجب العيون	
Nasrallah	16,93	94,74	99,86	0,00	100,00	2217	نصرالله	
Echrarra	15,94	89,82	100,00	0,00	100,00	452	الشراردة	
Bouhaja	10,71	95,07	99,94	0,00	100,00	1689	بوحة	
Total	20,06	88,64	99,78	0,04	99,96	48113	المجموع	
Total Tunisie	40,33	91,97	99,59	0,06	99,94	1901363	مجموع الجمهورية	

توزيع الأسر حسب مصادر الطاقة واستعمالاتها على مستوى المتعددية و الوسط (%)
Répartition des ménages selon source d'énergie et son utilisation au niveau délégation et milieu (%)

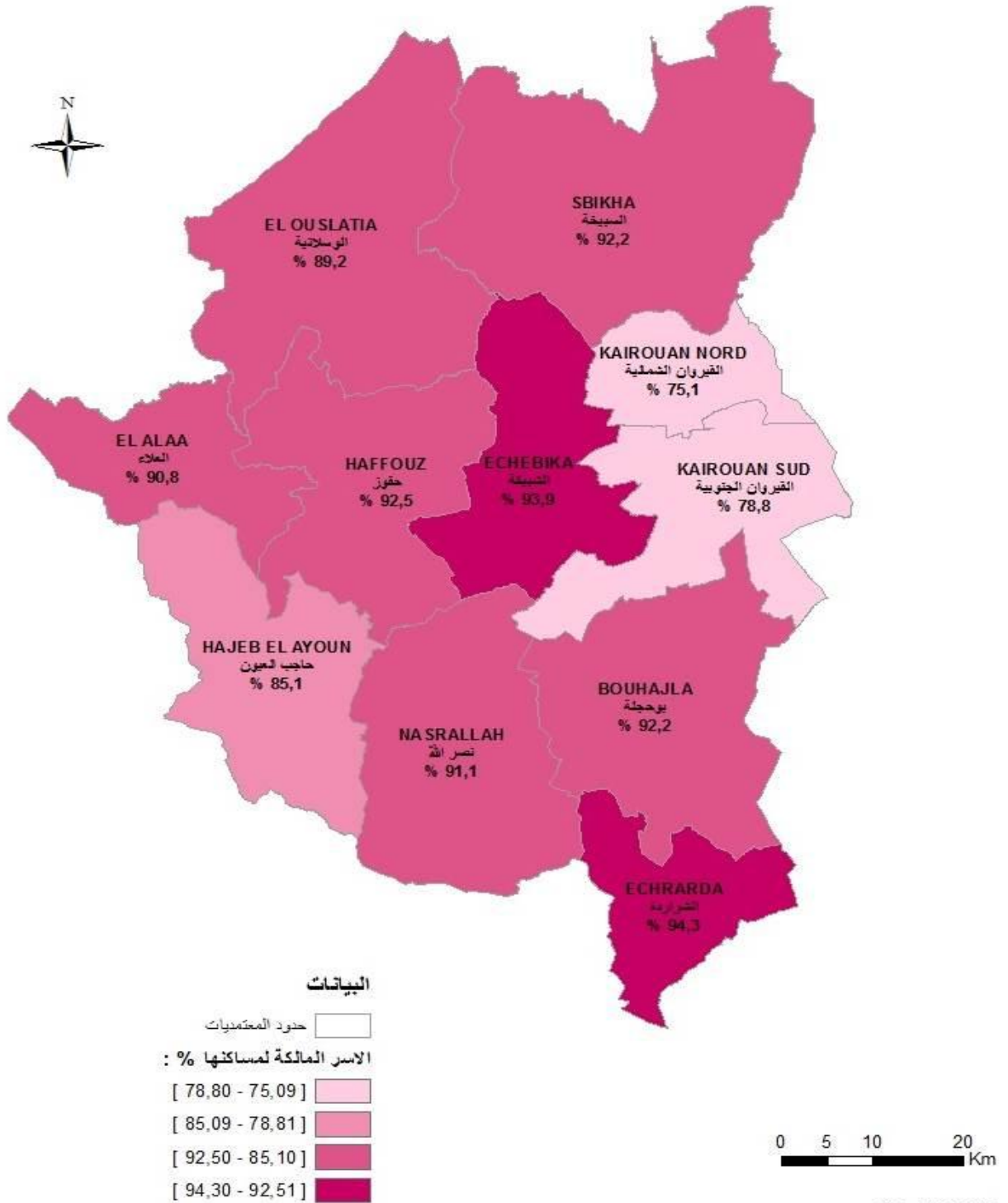
Milieu non Communal

وسط غير بلدي

Délégation	نسبة التزود بغاز القارورة أو الغاز الطبيعي للتدفئة Gaz bouteille et gaz naturel pour chauffage%	نسبة التزود بغاز القارورة أو الغاز الطبيعي لتسخين الماء Gaz bouteille et gaz naturel pour chauffage d'eau %	نسبة التزود بغاز القارورة أو الغاز الطبيعي للطبخ Gaz bouteille et gaz naturel pour cuisson %	نسبة التزود من مصادر أخرى للاستعمارة Utilisation d'autre source pour éclairage %	نسبة التزود من مصادر أخرى للاستعمارة Utilisation d'autre source pour éclairage %	نسبة التزود بالكهرباء للاستعمارة Electricité pour éclairage %	عدد الأسر Nombre ménages	المتعددية
Kairouan Nord	7,17	93,06	99,61	0,12	99,88	3284	القيروان الشمالية	
Kairouan Sud	6,23	85,08	99,58	0,26	99,74	7289	القيروان الجنوبية	
Echbika	4,49	86,66	99,56	0,07	99,93	7183	الشبيكة	
Sebikha	5,63	80,79	99,43	0,40	99,60	14171	السبيكة	
El Oueslaria	4,75	59,22	99,26	0,34	99,66	5615	الوسلارية	
Haftouz	5,36	77,28	99,73	0,07	99,93	7341	حفوز	
El Alia	6,78	53,64	99,39	0,19	99,81	5772	العلاء	
Hajeb El Ayoun	11,71	77,94	99,57	0,33	99,67	5478	حاجب العيون	
Nasrallah	7,94	76,32	99,34	0,12	99,88	6015	نصرالله	
Echrarida	9,13	77,69	99,27	0,05	99,95	6123	الشراردة	
Bouhajla	8,05	85,37	99,47	0,14	99,86	13518	بوحجلة	
Total	6,88	78,47	99,47	0,20	99,80	81789	المجموع	
Total Tunisie	11,17	81,53	99,19	0,39	99,61	811611	مجموع الجمهورية	

الاسر المالكة لمسكنها

Menages propriétaires de leurs logements



توزيع الأسر حسب صفة السكن والأسرة وكيفية الملكية على مستوى المعتمدية و الوسط (%)
 Répartition des ménages selon mode d'occupation, mode propriété au niveau délégation et milieu (%)
Total milieu **مجموع الوسطين**

Délégation	كيفية الملكية بالنسبة للملاحة			صفة السكن (%)			عدد الأسر Nombre ménages	المعتمدية
	Mode propriété pour les propriétaires			Mode d'occupation du logement (%)				
	أخرى Autre	شراء (%) Achat	بناء ذاتي (%) Auto construction	صفة اخرى Autre mode	كأريئة Locataire	ملاحة Propriétaire		
Kairouan Nord	19,62	6,00	74,38	4,63	20,26	75,11	22999	القيروان الشمالية
Kairouan Sud	10,57	7,12	82,32	4,70	16,45	78,85	21045	القيروان الجنوبية
Echbika	5,76	0,69	93,55	3,52	2,53	93,95	7831	الشبيكة
Sebikha	7,15	1,67	91,18	3,52	4,24	92,24	16168	السبيكة
El Oueslata	5,36	4,79	89,85	3,16	7,64	89,21	8251	الوسلاتية
Haffouz	4,12	4,04	91,83	1,63	5,88	92,49	9261	حفوز
El Alâa	6,85	5,44	87,71	3,01	6,22	90,77	6555	العلاء
Hajeb El Ayoun	7,01	3,45	89,54	2,77	12,18	85,05	7778	حاجب العيون
Nasrallah	5,61	3,60	90,79	1,56	7,34	91,09	8232	نصرالله
Echraïda	3,24	2,13	94,63	1,52	4,21	94,27	6575	الشراردة
Bouhaja	5,59	2,81	91,60	2,03	5,79	92,18	15207	بوحجة
Total	8,60	4,06	87,34	3,28	10,23	86,49	129902	المجموع
Total Tunisie	15,53	7,63	76,84	5,04	17,73	77,23	2712974	مجموع الجمهورية

توزيع الأسر حسب صفة السكن والأسرة وكيفية الملكية على مستوى المعتمدية و الوسط (%)
 Répartition des ménages selon mode d'occupation, mode propriété au niveau délégation et milieu (%)
Milieu Communal **وسط بلدي**

Délégation	كيفية الملكية بالنسبة للملاحة			صفة السكن (%)			عدد الأسر Nombre ménages	المعتمدية
	Mode propriété pour les propriétaires			Mode d'occupation du logement (%)				
	أخرى Autre	شراء (%) Achat	بناء ذاتي (%) Auto construction	صفة اخرى Autre mode	كأريئة Locataire	ملاحة Propriétaire		
Kairouan Nord	22,53	6,89	70,58	4,52	22,71	72,77	19715	القيروان الشمالية
Kairouan Sud	14,89	11,77	73,34	5,34	24,32	70,34	13756	القيروان الجنوبية
Echbika	2,49	0,51	96,99	2,18	13,43	84,39	648	الشبيكة
Sebikha	14,60	3,82	81,58	5,20	21,16	73,64	1997	السبيكة
El Oueslata	10,92	10,78	78,30	4,09	15,74	80,17	2636	الوسلاتية
Haffouz	10,27	11,82	77,91	3,98	20,93	75,09	1920	حفوز
El Alâa	5,38	11,22	83,40	1,77	18,71	79,53	783	العلاء
Hajeb El Ayoun	16,17	5,46	78,37	5,35	21,36	73,30	2300	حاجب العيون
Nasrallah	10,69	9,36	79,95	0,94	14,41	84,65	2217	نصرالله
Echraïda	1,26	2,78	95,96	0,66	11,51	87,83	452	الشراردة
Bouhaja	12,70	7,66	79,64	3,04	23,31	73,64	1689	بوحجة
Total	16,80	8,55	74,65	4,45	21,93	73,62	48113	المجموع
Total Tunisie	20,22	11,09	68,69	5,25	23,70	71,05	1901363	مجموع الجمهورية

توزيع الأسر حسب صفة سكن الأسرة وكيفية الملكية على مستوى المنطقة و الوسط (%)
Milien non Communal
 توزيع الأسر حسب صفة السكن و طريقة الملكية على مستوى المنطقة و الوسط (%)

Délégation	حقيقة الملكية بالصفة الملائمة Mode propriété pour les propriétaires			صفة السكن (%) Mode d'occupation du logement (%)			عدد الأسر Nombre ménages	المنطقة
	أخرى Autre	شراء (%) Achat	بناء ذاتي (%) Auto construction	صفة اخرى Autre mode	كأريئة Locataire	ملاحة Propriétaire		
Kairouan Nord	5,39	1,65	92,96	5,31	5,54	89,16	3284	القيروان الشمالية
Kairouan Sud	4,53	0,61	94,87	3,50	1,59	94,91	7289	القيروان الجنوبية
Echbika	6,02	0,71	93,28	3,65	1,54	94,81	7183	الشبيكة
Sebika	6,34	1,44	92,22	3,28	1,85	94,86	14171	الوسلاتية
El Oueslata	3,11	2,38	94,51	2,72	3,84	93,45	5615	حفور
Haffouz	2,88	2,47	94,65	1,01	1,95	97,04	7341	العلاء
El Aïna	7,03	4,76	88,21	3,17	4,53	92,30	5772	حاجب العيون
Hajeb El Ayoun	3,88	2,76	93,36	1,69	8,32	89,99	5478	نصر الله
Nasrallah	3,92	1,67	94,41	1,79	4,74	93,47	6015	الشراردة
Echraïda	3,37	2,09	94,54	1,58	3,67	94,75	6123	بوحجلة
Bouhajja	4,89	2,34	92,77	1,91	3,60	94,49	13518	المجموع
Total	4,82	2,00	93,18	2,59	3,35	94,05	81789	مجموع الجمهورية
Total Tunisie	7,01	1,35	91,64	4,56	3,74	91,70	811611	

توزيع الأسر حسب نسبة امتلاك وسائل الترفيه على مستوى المنطقة و الوسط (%)
Répartition des ménages par Possession des moyens de loisir, au niveau délégation et milieu (%)

Total milieu

مجموع الوسطين

Délégation	مكتبة Bibliothèque	هوائي Parabole	تلفاز TV	راديو مسجلة Radio/ cassette	سيارة voiture	عدد الأسر Nombre ménages	المنطقة
Kairouan Nord	13,80	92,91	96,66	52,45	22,19	22999	القيروان الشمالية
Kairouan Sud	12,81	92,24	95,96	57,84	21,88	21045	القيروان الجنوبية
Echbika	7,04	89,54	94,95	34,92	13,87	7831	الشيخة
Sebika	5,98	86,67	93,50	26,71	16,32	16168	السيجة
El Oueslatia	9,69	83,46	90,21	33,28	12,51	8251	الوسلاتية
Haftouz	15,76	88,18	94,29	40,50	13,67	9261	حفز
El Alâa	11,61	83,13	90,19	33,48	15,22	6555	اللاء
Hajeb El Ayoun	7,59	85,97	90,91	31,89	13,02	7778	حاجب العيون
Nasrallah	8,07	87,16	91,82	34,57	12,77	8232	نصرالله
Echarda	4,78	87,18	91,31	33,00	22,31	6575	الشراردة
Bouhaja	10,06	87,07	92,42	36,16	19,65	15207	بوحنجة
Total	10,40	88,64	93,73	40,78	17,90	129902	المجموع
Total Tunisie	14,18	90,46	94,76	54,12	27,21	2712974	مجموع الجمهورية

توزيع الأسر حسب نسبة امتلاك وسائل الترفيه على مستوى المنطقة و الوسط (%)
Répartition des ménages par Possession des moyens de loisir, au niveau délégation et milieu (%)

Milieu Communal

وسط بلدي

Délégation	مكتبة Bibliothèque	هوائي Parabole	تلفاز TV	راديو مسجلة Radio/ cassette	سيارة voiture	عدد الأسر Nombre ménages	المنطقة
Kairouan Nord	14,82	93,56	96,85	53,54	23,17	19715	القيروان الشمالية
Kairouan Sud	14,77	94,44	96,80	59,56	25,74	13756	القيروان الجنوبية
Echbika	9,09	97,84	98,76	52,95	16,18	648	الشيخة
Sebika	12,14	85,38	92,30	37,71	19,55	1997	السيجة
El Oueslatia	13,57	88,28	92,26	38,65	17,73	2636	الوسلاتية
Haftouz	25,20	93,28	96,58	52,69	20,00	1920	حفز
El Alâa	26,08	83,27	88,75	62,10	23,55	783	اللاء
Hajeb El Ayoun	8,74	92,52	95,31	39,44	18,36	2300	حاجب العيون
Nasrallah	17,56	89,94	92,94	44,15	18,60	2217	نصرالله
Echarda	6,88	92,48	95,33	44,15	23,90	452	الشراردة
Bouhaja	10,85	92,13	93,97	29,41	26,81	1689	بوحنجة
Total	14,77	92,78	95,91	51,85	22,94	48113	المجموع
Total Tunisie	17,13	92,42	95,84	59,11	31,42	1901363	مجموع الجمهورية

توزيع الأسر حسب نسبة امتلاك وسائل الترفيه على مستوى المجتمعية و الوسط (%)
Répartition des ménages par Possession des moyens de loisir, au niveau délégation et milieu (%)

Milieu non Communal

وسط غير بلدي

المتمدينة	عدد الأسر Nombre ménages	سيارة voiture	وسط غير بلدي	راديو مسجلة Radio/ cassette	تلفاز TV	هوائي Parabole	مكتبة Bibliothèque	دélégation
القيروان الشمالية	3284	16,32		45,88	95,51	89,04	7,73	Kairouan Nord
القيروان الجنوبية	7289	14,60		54,60	94,36	88,09	9,13	Kairouan Sud
الشيخة	7183	13,66		33,29	94,61	88,79	6,85	Echbika
السيجة	14171	15,86		25,16	93,67	86,85	5,11	Sebikha
الوسلاتية	5615	10,05		30,76	89,25	81,19	7,87	El Oueslatia
حفوز	7341	12,01		37,31	93,69	86,84	13,29	Haftouz
العلاء	5772	14,09		29,60	90,38	83,11	9,65	El Alâa
حاجب العيون	5478	10,78		28,72	89,06	83,22	7,10	Hajeb El Ayoun
نصر الله	6015	10,62		31,04	91,40	86,13	4,58	Nasrallah
الشراردة	6123	22,19		32,18	91,01	86,79	4,63	Echarda
بوحنجة	13518	18,76		37,00	92,22	86,43	9,96	Bouhaja
المجموع	81789	14,93		34,27	92,44	86,20	7,83	Total
مجموع الجمهورية	811611	17,34		42,44	92,67	85,89	7,26	Total Tunisie

توزيع الأسر حسب نسبة امتلاك مواد التجهيز المنزلي على مستوى المقتمدية و الوسط (%)

Répartition des ménages selon possession des Electro ménageer au niveau délégation et milieu (%)

Total milieu

مجموع الوسطين

دélégation	التففة المركزية Chauffage centrale	مكيف هوائي Climatiseur	آلة غسل أواني Lave vaisselle	آلة غسل ثياب Machine à laver	آلة طبخ بالفرن Cuisinière avec four	ثلاجة Réfrigérateur	عدد الأسر Nombre ménages	المقتمدية
Kairouan Nord	2,77	26,32	2,69	74,92	74,79	96,28	22999	القيروان الشمالية
Kairouan Sud	2,29	25,32	1,79	66,36	69,41	95,44	21045	القيروان الجنوبية
Echbika	1,21	8,85	1,20	57,30	62,70	94,14	7831	الشيخة
Sebikha	0,63	4,28	0,70	36,45	44,50	90,90	16168	السيجة
El Oueslata	0,47	3,37	0,88	30,68	42,39	88,11	8251	الوسلاتية
Haffouz	0,85	6,24	0,43	38,87	54,63	93,52	9261	حفز
El Aïâa	0,51	2,82	0,41	33,90	44,94	87,51	6555	العلاء
Hajeb El Ayoun	0,56	3,69	0,37	36,98	43,63	88,67	7778	حاجب العيون
Nasrallah	1,06	7,65	0,40	40,72	50,17	90,76	8232	نصرالله
Echarada	1,30	10,01	0,71	52,14	53,26	91,26	6575	الشراردة
Bouhajja	0,79	7,12	0,63	45,31	46,06	91,53	15207	بوحجة
Total	1,39	12,67	1,19	51,17	56,54	92,57	129902	المجموع
Total Tunisie	7,08	27,23	3,56	71,70	69,44	94,97	2712974	مجموع الجمهورية

توزيع الأسر حسب نسبة امتلاك مواد التجهيز المنزلي على مستوى المقتمدية و الوسط (%)

Milieu Communal

وسط بلدي

دélégation	التففة المركزية Chauffage centrale	مكيف هوائي Climatiseur	آلة غسل أواني Lave vaisselle	آلة غسل ثياب Machine à laver	آلة طبخ بالفرن Cuisinière avec four	ثلاجة Réfrigérateur	عدد الأسر Nombre ménages	المقتمدية
Kairouan Nord	3,02	28,97	2,90	79,11	76,70	96,84	19715	القيروان الشمالية
Kairouan Sud	2,85	36,07	2,09	80,93	81,36	97,10	13756	القيروان الجنوبية
Echbika	0,89	20,58	0,15	84,88	90,95	98,22	648	الشيخة
Sebikha	1,85	14,41	1,25	63,19	62,33	94,93	1997	السيجة
El Oueslata	0,71	8,70	2,01	59,83	71,95	92,85	2636	الوسلاتية
Haffouz	2,70	21,21	0,63	72,92	79,41	96,47	1920	حفز
El Aïâa	1,03	12,10	1,02	61,56	66,28	93,74	783	العلاء
Hajeb El Ayoun	1,08	9,79	0,61	62,48	63,95	93,86	2300	حاجب العيون
Nasrallah	2,97	19,79	0,72	66,94	69,27	93,54	2217	نصرالله
Echarada	1,11	25,22	1,33	72,35	67,68	96,89	452	الشراردة
Bouhajja	2,24	19,82	1,78	76,73	75,24	96,09	1689	بوحجة
Total	2,58	26,89	2,13	75,95	76,22	96,25	48113	المجموع
Total Tunisie	9,41	35,09	4,64	81,60	77,98	96,79	1901363	مجموع الجمهورية

توزيع الأسر حسب نسبة امتلاك مواد التجهيز المنزلي على مستوى المعتمدية و الوسط (%)

Milieu non Communal

وسط غير بلدي

المعتمدية	عدد الأسر Nombre ménages	ثلاجة Réfrigérateur	آلة طبخ بالفرن Cuisinière avec four	آلة غسل ثياب Machine à laver	آلة غسل اواني Lave vaisselle	مكيف هوائي Climatiseur	التففة المركزية Chauffage centrale	Delegation
القيروان الشمالية	3284	92,92	63,31	49,82	1,43	10,41	1,27	Kairouan Nord
القيروان الجنوبية	7289	92,31	46,86	38,85	1,22	5,05	1,25	Kairouan Sud
الشيخة	7183	93,77	60,15	54,81	1,29	7,79	1,24	Echbika
السيجة	14171	90,33	41,99	32,68	0,62	2,85	0,46	Sebikha
الوسلاتية	5615	85,89	28,51	16,99	0,36	0,88	0,36	El Queslata
حفوز	7341	92,75	48,15	29,97	0,38	2,32	0,36	Haffouz
العلاء	5772	86,67	42,05	30,15	0,33	1,56	0,44	El Alaâ
حاجب العيون	5478	86,49	35,09	26,27	0,27	1,12	0,35	Hajeb El Ayoum
نصر الله	6015	89,74	43,13	31,06	0,28	3,18	0,35	Nasrallah
الشراردة	6123	90,85	52,19	50,65	0,67	8,89	1,32	Echardta
بوحنجة	13518	90,96	42,42	41,39	0,49	5,53	0,61	Bouhajja
المجموع	81789	90,41	44,96	36,60	0,64	4,31	0,69	Total
مجموع المعتمدية	811611	90,69	49,46	48,44	1,12	8,82	1,63	Total Tunisie

توزيع الأسر حسب نسبة امتلاك وسائل الاتصال على مستوى المقتمدية و الوسط (%)
Répartition des ménages selon Possession des moyens d'information et communication au niveau de délégation et milieu (%)

Total milieu

مجموع الوسطين

دélégation	أسرة مرتبطة بالانترنت Ménage connecté à l'internet	حاسوب Ordinateur	الأسرة هاتف جوال على الأقل Le ménage a au moins 1 Tel portable	هاتف قر Tel. fixe	عدد الأسر Nombre ménages	المقتمدية
Kairouan Nord	25,38	32,84	97,19	18,24	22999	القيروان الشمالية
Kairouan Sud	23,63	27,82	96,98	15,22	21045	القيروان الجنوبية
Echbika	3,86	7,86	95,47	1,76	7831	الشبيكة
Sebikha	3,53	5,82	92,19	2,28	16168	السيخة
El Oueslatia	2,50	5,32	93,01	4,46	8251	الوسلاتية
Hafrouz	4,23	7,99	95,60	3,92	9261	حفوز
El Alâa	3,15	5,35	91,94	2,15	6555	العلاء
Hajeb El Ayoun	3,70	6,60	93,13	3,59	7778	حاجب العيون
Nasrallah	3,32	6,62	92,85	3,67	8232	نصر الله
Echrarra	1,87	5,05	95,57	1,43	6575	الشرارة
Bouhajja	2,13	4,56	93,34	1,74	15207	بوحجة
Total	10,39	14,30	94,74	7,48	129902	المجموع
Total Tunisie	28,75	33,08	97,09	20,36	2712974	مجموع الجمهورية

توزيع الأسر حسب نسبة امتلاك وسائل الاتصال على مستوى المقتمدية و الوسط (%)
Répartition des ménages selon Possession des moyens d'information et communication au niveau de délégation et milieu (%)

Milieu Communal

وسط بلدي

دélégation	أسرة مرتبطة بالانترنت Ménage connecté à l'internet	حاسوب Ordinateur	الأسرة هاتف جوال على الأقل Le ménage a au moins 1 Tel portable	هاتف قر Tel. fixe	عدد الأسر Nombre ménages	المقتمدية
Kairouan Nord	28,54	36,76	97,41	20,73	19715	القيروان الشمالية
Kairouan Sud	35,10	40,26	98,14	22,73	13756	القيروان الجنوبية
Echbika	12,16	22,67	98,58	7,78	648	الشبيكة
Sebikha	16,78	22,65	97,08	10,87	1997	السيخة
El Oueslatia	7,18	14,31	96,22	12,58	2636	الوسلاتية
Hafrouz	17,26	27,92	99,22	16,81	1920	حفوز
El Alâa	16,88	24,98	97,85	11,93	783	العلاء
Hajeb El Ayoun	11,30	18,36	97,83	11,62	2300	حاجب العيون
Nasrallah	10,22	16,61	96,02	10,68	2217	نصر الله
Echrarra	14,82	18,81	98,89	11,73	452	الشرارة
Bouhajja	11,59	24,64	98,03	8,71	1689	بوحجة
Total	25,51	32,81	97,63	18,57	48113	المجموع
Total Tunisie	37,89	43,02	98,08	27,21	1901363	مجموع الجمهورية

توزيع الأسر حسب نسبة امتلاك وسائل الاتصال على مستوى المقعدية و الوسط (%)
 Répartition des ménages selon Possession des moyens d'information et communication au niveau de délégation et milieu (%)

Milieu non Communal

وسط غير بلدي

المقعدية	عدد الأسر Nombre ménages	هاتف قر Tel. fixe	الأسرة هاتف جوال على الأقل Le ménage a au moïn 1 Tel portable	حاسوب Ordinateur	أسرة مرتبطة بالإنترنت Ménage connecté à l'internet	دélégation
القيروان الشمالية	3284	3,24	95,90	9,35	6,40	Kairouan Nord
القيروان الجنوبية	7289	1,04	94,78	4,34	1,98	Kairouan Sud
الشيخة	7183	1,22	95,19	6,53	3,12	Echbika
السيخة	14171	1,07	91,50	3,45	1,66	Sebikha
الوسلانية	5615	0,64	91,50	1,10	0,31	El Oueslania
حفرز	7341	0,55	94,65	2,78	0,82	Haffouz
العلاء	5772	0,82	91,14	2,69	1,29	El Alâa
حاجب العيون	5478	0,22	91,16	1,66	0,51	Hajeb El Ayoun
نصر الله	6015	1,09	91,68	2,94	0,78	Nasrallah
الشرارة	6123	0,67	95,32	4,03	0,91	Echararda
بوجيلة	13518	0,87	92,75	2,05	0,95	Bouhajja
المجموع	81789	0,96	93,03	3,42	1,50	Total
مجموع الجمهورية	811611	4,29	94,78	9,77	7,33	Total Tunisie

خصائص المساكن

Caractéristiques des logements

توزيع المساكن حسب النوع على مستوى المصنفية والوسط (%)

Répartition des logements par type au niveau délégation et milieu (%)

Total milieu

مجموع الوسطين

Délégation	التوزيع النسبي للمساكن حسب النوع (%)						عدد المساكن Nombre Logement	المصنفية
	مسكن بدائي Logement Rudimentaire	شقة بعمره Appar Ou Studio	فيلا أو طبق فيلا Villa ou duplex	مسكن متلاصق أو طبق مسكن متلاصق logement jumelé ou étage log jumelet	مسكن متلاصق مسكن متلاصق logement jumelé ou étage log jumelet	دار عربي/عوش/ابرج/استيبو Houch/Dar Arbi/Borj/Studio		
Kairouan Nord	0,16	1,07	7,23	68,04	23,50	27599	القيروان الشمالية	
Kairouan Sud	0,21	2,76	7,02	55,72	34,28	25897	القيروان الجنوبية	
Echbika	0,34	0,26	23,23	4,70	71,48	9551	التبعية	
Sebikha	0,77	0,19	10,72	22,92	65,40	18115	السيجة	
El Oueslata	0,44	0,08	8,86	22,43	68,19	9926	الوسلاتية	
Haffouz	0,17	0,50	12,54	22,59	64,20	10425	حفز	
El Alâa	0,36	0,05	11,74	6,43	81,42	7314	العلاء	
Hajeb El Ayoun	0,36	0,01	5,83	19,17	74,62	8321	حاجب العيون	
Nasrallah	0,28	0,34	23,32	7,11	68,96	10135	نصر الله	
Echharda	0,31	0,17	48,85	16,67	34,00	8726	الشراردة	
Bouhajla	0,34	0,01	12,07	16,14	71,43	18577	بوحجلة	
Total	0,33	0,77	13,18	32,11	53,62	154586	المجموع	
Total Tunisie	0,41	7,61	26,52	38,74	26,72	3289901	مجموع الجمهورية	

توزيع المساكن حسب النوع على مستوى المصنفية والوسط (%)

Répartition des logements par type au niveau délégation et milieu (%)

Milieu Communal

وسط بدلي

Délégation	التوزيع النسبي للمساكن حسب النوع (%)						عدد المساكن Nombre Logement	المصنفية
	مسكن بدائي Logement Rudimentaire	شقة بعمره Appar Ou Studio	فيلا أو طبق فيلا Villa ou duplex	مسكن متلاصق أو طبق مسكن متلاصق logement jumelé ou étage log jumelet	مسكن متلاصق مسكن متلاصق logement jumelé ou étage log jumelet	دار عربي/عوش/ابرج/استيبو Houch/Dar Arbi/Borj/Studio		
Kairouan Nord	0,12	1,19	5,16	75,60	17,93	23866	القيروان الشمالية	
Kairouan Sud	0,07	4,11	3,21	80,12	12,49	17173	القيروان الجنوبية	
Echbika	0,25	0,37	34,29	32,54	32,54	802	التبعية	
Sebikha	0,12	1,36	5,76	79,96	12,80	2428	السيجة	
El Oueslata	0,19	0,25	21,43	48,96	29,17	3178	الوسلاتية	
Haffouz	0,22	2,32	13,85	71,51	12,10	2239	حفز	
El Alâa	0,23	0,46	31,31	27,31	40,69	875	العلاء	
Hajeb El Ayoun	0,26	0,04	8,67	54,13	36,90	2689	حاجب العيون	
Nasrallah	0,08	1,32	47,46	12,43	38,72	2574	نصر الله	
Echharda	0,30	2,26	30,27	64,61	2,56	663	الشراردة	
Bouhajla	0,05	0,10	13,95	66,42	19,48	2007	بوحجلة	
Total	0,12	1,95	9,23	69,99	18,71	58494	المجموع	
Total Tunisie	#####	#####	#####	#####	#####	2339845	مجموع الجمهورية	

توزيع المساكن حسب النوع على مستوى المعتمدية والوسط (%)

Répartition des logements par type au niveau délégation et milieu (%)

Milieu non Communal

وسط غير بلدي

Délégation	التوزيع النسبي للمساكن حسب النوع (%)						عدد المساكن Nombre Logement	المعتمدية
	مساكن بدائي Logement Rudimentaire	شقة بعمارة Appar Ou Studio	فيلا أو طابق فيلا Villa ou duplex	مساكن متلاصق logement jumelé ou étage log jumelet	مساكن متلاصق أو طابق مسكن متلاصق logement jumelé ou étage log jumelet	دار عربي/حوش/ابوح/استيبو Houch/Dar Arbi/Borj/Studio		
Kairouan Nord	0,40	0,24	20,47	19,72	59,16	3733	القيروان الشمالية	
Kairouan Sud	0,49	0,11	14,52	7,70	77,17	8724	القيروان الجنوبية	
Echbika	0,34	0,25	22,21	2,15	75,05	8749	الشيخة	
Sebikha	0,87	0,01	11,49	14,08	73,55	15687	السيخة	
El Oueslata	0,56	0,00	2,93	9,93	86,57	6748	الرسلاية	
Haffouz	0,16	0,00	12,18	9,21	78,45	8186	حفوز	
El Alâa	0,37	0,00	9,09	3,59	86,95	6439	العلاء	
Hajeb El Ayoun	0,41	0,00	4,48	2,49	92,63	5632	حاجب العيون	
Nasrallah	0,34	0,00	15,09	5,30	79,26	7561	نصر الله	
Echrarda	0,31	0,00	50,38	12,72	36,59	8063	الشراردة	
Bouhajla	0,38	0,00	11,85	10,05	77,72	16570	بوحجلة	
Total	0,45	0,04	15,58	9,05	74,87	96092	المجموع	
Total Tunisie	0,71	0,62	28,03	16,46	54,17	950056	مجموع الجمهورية	

توزيع المساكن حسب عدد الغرف على مستوى المتعدية والوسط (%)
Répartition des logements par nombre de pièces au niveau délégation et milieu (%)
مجموع الواسطين Total milieu

Délégation	التوزيع النسبي للمساكن حسب عدد الغرف (%)					عدد المساكن Nombre Logement	المعدية
	خمس غرف فأكثر Cinq pièces et plus	أربع غرف Cinq pièces	ثلاث غرف Trois Pièces	غرفتان Deux Pièces	غرفة واحدة Une Pièce		
Kairaouan Nord	5,62	19,60	46,69	25,41	2,68	27599	القيروان الشمالية
Kairouan Sud	5,30	19,03	41,76	28,79	5,12	25897	القيروان الجنوبية
Echbika	6,83	19,20	36,02	30,91	7,05	9551	الشيخة
Sebikha	5,49	14,48	30,10	38,40	11,53	18115	السيجة
El Oueslata	2,85	10,42	28,17	42,00	16,56	9926	الوسلاتية
Haffouz	7,67	18,40	34,50	32,29	7,14	10425	حفوز
El Alâa	8,16	14,89	25,94	36,60	14,42	7314	العلاء
Hajeb El Ayoun	6,79	15,23	30,42	35,47	12,09	8321	حاجب العيون
Nasrallah	4,78	14,27	31,00	40,43	9,52	10135	نصر الله
Echraïda	3,54	15,32	44,37	32,32	4,44	8726	الشراردة
Bouhajja	3,83	13,56	37,67	37,22	7,72	18577	بو حجة
Total	5,38	16,43	37,15	33,23	7,80	154586	المجموع
Total Tunisie	8,17	22,69	41,51	23,04	4,60	3289901	مجموع الجمهورية

توزيع المساكن حسب عدد الغرف على مستوى المتعدية والوسط (%)
Répartition des logements par nombre de pièces au niveau délégation et milieu (%)
وسط بلدي Milieu Communal

Délégation	التوزيع النسبي للمساكن حسب عدد الغرف (%)					عدد المساكن Nombre Logement	المعدية
	خمس غرف فأكثر Cinq pièces et plus	أربع غرف Cinq pièces	ثلاث غرف Trois Pièces	غرفتان Deux Pièces	غرفة واحدة Une Pièce		
Kairaouan Nord	5,52	19,46	47,75	25,15	2,12	23866	القيروان الشمالية
Kairouan Sud	5,72	21,46	46,59	23,70	2,53	17173	القيروان الجنوبية
Echbika	5,78	23,60	43,79	24,11	2,72	802	الشيخة
Sebikha	6,31	19,76	39,30	31,40	3,22	2428	السيجة
El Oueslata	3,64	17,78	40,65	33,45	4,48	3178	الوسلاتية
Haffouz	8,40	22,90	44,35	22,84	1,50	2239	حفوز
El Alâa	12,65	22,42	29,47	33,08	2,37	875	العلاء
Hajeb El Ayoun	7,36	22,83	41,63	23,60	4,58	2689	حاجب العيون
Nasrallah	6,64	23,54	36,11	31,97	1,74	2574	نصر الله
Echraïda	1,96	19,57	37,77	39,50	1,20	663	الشراردة
Bouhajja	4,31	17,30	50,48	26,57	1,34	2007	بو حجة
Total	5,78	20,47	45,40	25,89	2,46	58494	المجموع
Total Tunisie	8,73	24,06	43,29	20,70	3,22	2339845	مجموع الجمهورية

توزيع المساكن حسب عدد الغرف على مستوى المتعددية والوسط (%)
 Répartition des logements par nombre de pièces au niveau délégation et milieu (%)
 Milieu non Communal
 وسط غير بلدي

Délégation	التوزيع النسبي للمساكن حسب عدد الغرف (%)					عدد المساكن Nombre Logement	المنطقة
	خمس غرف فأكثر Cinq pièces et plus	أربع غرف Cinq pièces	ثلاث غرف Trois Pièces	غرفتان Deux Pièces	غرفة واحدة Une Pièce		
Kairaouan Nord	6,25	20,50	39,95	27,07	6,23	3733	القيروان الشمالية
Kairouan Sud	4,49	14,24	32,23	38,80	10,23	8724	القيروان الجنوبية
Echbika	6,93	18,79	35,30	31,53	7,45	8749	الشيخة
Sebikha	5,36	13,66	28,68	39,48	12,81	15687	السيجة
El Oueslatia	2,47	6,96	22,30	46,02	22,25	6748	الوسلاتية
Haffouz	7,48	17,16	31,80	34,87	8,68	8186	حفز
El Alâa	7,55	13,86	25,46	37,07	16,06	6439	العلاء
Hajeb El Ayyoun	6,52	11,60	25,07	41,13	15,68	5632	حاجب العيون
Nasrallah	4,14	11,12	29,26	43,31	12,17	7561	نصر الله
Echrarda	3,67	14,97	44,91	31,73	4,71	8063	الشراردة
Bouhajja	3,77	13,10	36,12	38,51	8,49	16570	بوحجة
Total	5,14	13,98	32,13	37,70	11,06	96092	المجموع
Total Tunisie	6,79	19,31	37,14	28,78	7,98	950056	مجموع الجمهورية

توزيع المساكن حسب المساحة المغطاة على مستوى المقتمدية والوسط (%)

Répartition des logements par superficie couverte au niveau délégation et milieu (%)

Total milieu

مجموع الوسطين

Délégation	التوزيع النسبي للمساكن حسب المساحة المغطاة (%)					عدد المساكن Nombre Logement	المقتمدية
	أقل من 200 م ² plus 200 m ²	بين 199 و 200 م ² Entre 150 et 199 m ²	بين 149 و 200 م ² Entre 100 et 149 m ²	بين 99 و 200 م ² Entre 50 et 99 m ²	أقل من 50 م ² Moins de 50 m ²		
Kairouan Nord	8,28	12,44	41,51	32,23	5,53	27599	القيروان الشمالية
Kairouan Sud	6,53	13,33	39,30	33,26	7,58	25897	القيروان الجنوبية
Echbika	6,18	17,03	36,34	30,39	10,06	9551	الشيخة
Sebhka	2,83	6,83	30,24	40,63	19,46	18115	السيجة
El Oueslata	3,59	7,04	23,02	38,97	27,38	9926	الوسلاتية
Haffouz	4,21	9,69	37,86	37,85	10,39	10425	حفوز
El Alâa	6,92	13,28	30,27	32,23	17,29	7314	العلماء
Hajeb El Ayoun	5,71	8,31	27,64	36,60	21,75	8321	حاجب العيون
Nasrallah	2,38	8,14	33,03	41,74	14,72	10135	نصر الله
Echraïda	2,65	11,94	54,07	25,28	6,07	8726	الشراردة
Bouhaja	2,56	8,38	37,16	41,90	9,99	18577	بوحجة
Total	5,05	10,70	36,42	35,71	12,12	154586	المجموع
Total Tunisie	6,21	11,20	38,48	35,35	8,75	3289901	مجموع الجمهورية

توزيع المساكن حسب المساحة المغطاة على مستوى المقتمدية والوسط (%)

Répartition des logements par superficie couverte au niveau délégation et milieu (%)

Milieu Communal

وسط بلدي

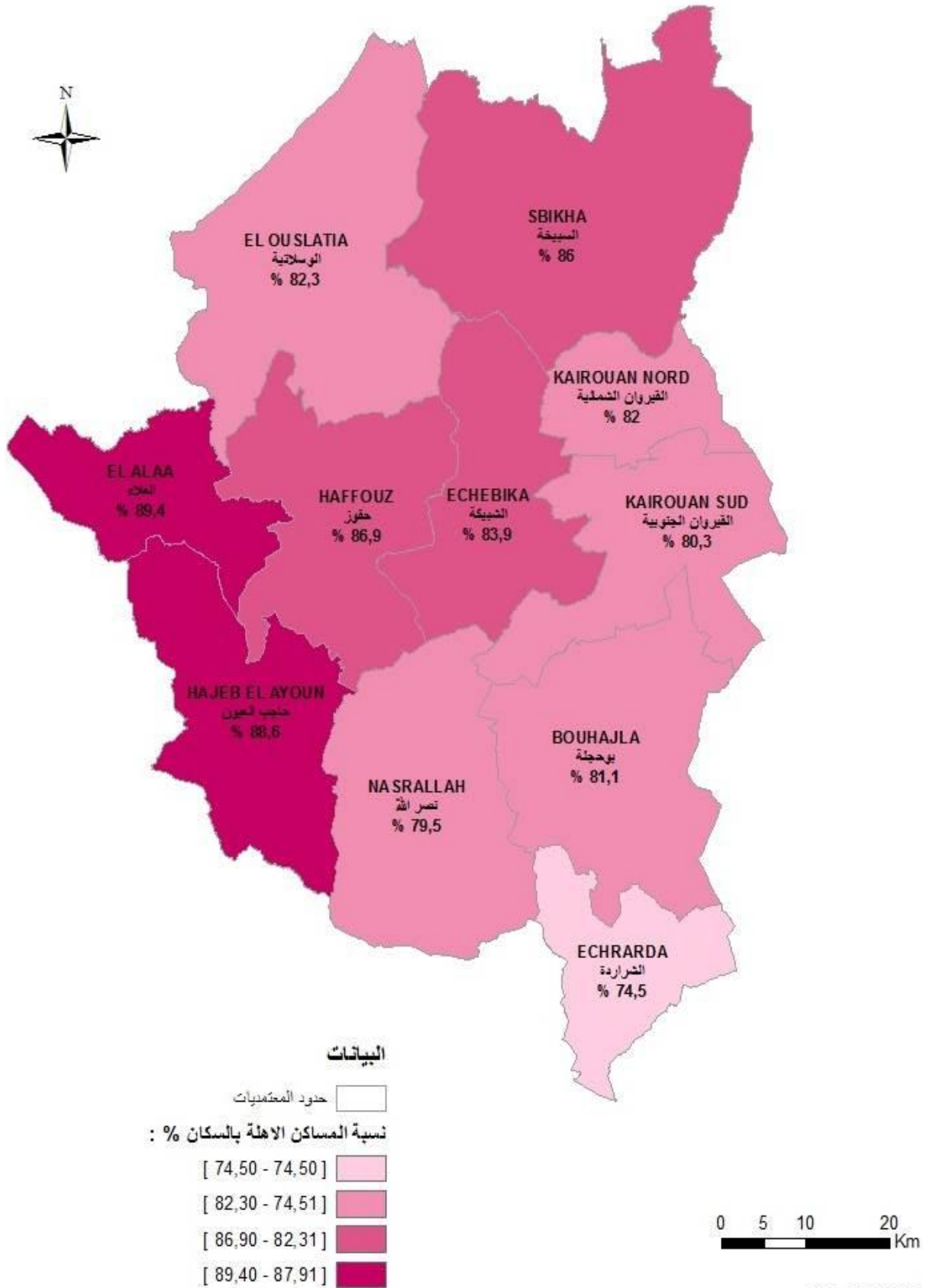
Délégation	التوزيع النسبي للمساكن حسب المساحة المغطاة (%)					عدد المساكن Nombre Logement	المقتمدية
	أقل من 200 م ² plus 200 m ²	بين 199 و 200 م ² Entre 150 et 199 m ²	بين 149 و 200 م ² Entre 100 et 149 m ²	بين 99 و 200 م ² Entre 50 et 99 m ²	أقل من 50 م ² Moins de 50 m ²		
Kairouan Nord	8,41	12,36	41,94	32,28	5,01	23866	القيروان الشمالية
Kairouan Sud	7,96	14,04	42,26	30,32	5,42	17173	القيروان الجنوبية
Echbika	10,95	30,37	38,21	17,88	2,59	802	الشيخة
Sebhka	4,81	9,73	43,64	34,07	7,75	2428	السيجة
El Oueslata	8,73	14,16	31,89	36,69	8,54	3178	الوسلاتية
Haffouz	8,86	14,21	38,42	33,78	4,74	2239	حفوز
El Alâa	14,00	29,56	24,07	21,99	10,38	875	العلماء
Hajeb El Ayoun	13,77	16,84	42,09	19,17	8,13	2689	حاجب العيون
Nasrallah	4,86	15,04	43,43	27,81	8,86	2574	نصر الله
Echraïda	2,11	11,90	42,29	41,44	2,26	663	الشراردة
Bouhaja	5,35	11,35	54,06	24,82	4,42	2007	بوحجة
Total	8,19	13,70	41,60	30,77	5,74	58494	المجموع
Total Tunisie	7,18	11,75	38,54	35,80	6,72	2339845	مجموع الجمهورية

توزيع المساكن حسب المساحة المغطاة على مستوى المتعدية والوسط (%)
 توزيع المساكن حسب المساحة المغطاة على مستوى delegation et milieu (%)
 Milieu non Communal
 وسط غير بلدي

Délégation	التوزيع النسبي للمساكن حسب المساحة المغطاة (%)					عدد المساكن Nombre Logement	المعدية
	أكثر من 200 م ² plus 200 m ²	بين 150 و 199 م ² Entre 150 et 199 m ²	بين 100 و 149 م ² Entre 100 et 149 m ²	بين 50 و 99 م ² Entre 50 et 99 m ²	أقل من 50 م ² Moins de 50 m ²		
Kairouan Nord	7,51	12,98	38,79	31,91	8,81	3733	القيروان الشمالية
Kairouan Sud	3,72	11,93	33,48	39,04	11,83	8724	القيروان الجنوبية
Echbika	5,75	15,81	36,16	31,54	10,74	8749	الشيخة
Sebikha	2,53	6,38	28,16	41,65	21,28	15687	السيخة
El Oueslata	1,17	3,69	18,84	40,05	36,25	6748	الوسلاتية
Haffouz	2,94	8,45	37,71	38,96	11,94	8186	حفوز
El Alâa	5,96	11,07	31,11	33,63	18,23	6439	العلام
Hajeb El Ayoun	1,85	4,24	20,73	44,92	28,26	5632	حاجب العيون
Nasrallah	1,53	5,79	29,49	46,48	16,71	7561	نصر الله
Echrarda	2,69	11,94	55,03	23,95	6,38	8063	الشراردة
Bouhajla	2,23	8,02	35,12	43,97	10,67	16570	بوحجلة
Total	3,14	8,88	33,27	38,72	16,00	96092	المجموع
Total Tunisie	3,83	9,84	38,34	34,23	13,76	950056	مجموع الجمهورية

نسبة المساكن الالهة بالسكان

Nombre des logements habités



توزيع المساكن حسب الاستغلال على مستوى المعتمدية والوسط (%)

Répartition des logements par mode d'occupation au niveau délégation et milieu (%)

Total milieu

مجموع الوسطين

Délégation	التوزيع النسبي للمساكن حسب الاستغلال (%)						عدد المساكن Nombre Logement	المعتمدية
	مساكن في اخر مرحلة البناء Logement à l'étape finale de construction	مساكن مهجور Logement abandonné	مساكن شاغر Logement Vacant	مساكن ثانوي أو على نية أسرة بالبلدج Logement Secondaire ou logement Ménage à l'étranger	مساكن اهل بالمساكن Logement. Occupé	مساكن ثانوي أو على نية أسرة بالبلدج Logement Secondaire ou logement Ménage à l'étranger		
Kairouan Nord	3,66	1,55	8,74	4,03	82,02	27599	القيروان الشمالية	
Kairouan Sud	4,32	1,20	6,62	7,55	80,31	25897	القيروان الجنوبية	
Echbika	2,66	1,51	5,24	6,71	83,88	9551	الشيخة	
Sebikha	3,05	1,08	4,61	5,22	86,03	18115	الشيخة	
El Oueslatia	0,81	1,03	11,27	4,62	82,28	9926	الوسلاتية	
Hafrouz	1,78	1,67	2,52	7,08	86,94	10425	حفوز	
El Alâa	0,98	1,73	1,80	6,07	89,42	7314	العلاء	
Hajeb El Ayoun	1,85	1,08	3,72	4,76	88,59	8321	حاجب العيون	
Nasrallah	2,96	2,51	7,01	7,99	79,53	10135	نصر الله	
Echraïda	9,06	2,76	7,04	6,68	74,47	8726	الشراردة	
Bouhaja	3,30	2,85	6,36	6,41	81,08	18577	بوحجة	
Total	3,32	1,68	6,33	6,00	82,67	154586	المجموع	
Total Tunisie	2,24	1,24	8,40	7,16	80,95	3289901	مجموع الجمهورية	

توزيع المساكن حسب الاستغلال على مستوى المعتمدية والوسط (%)

Répartition des logements par mode d'occupation au niveau délégation et milieu (%)

Milieu Communal

وسط بلدي

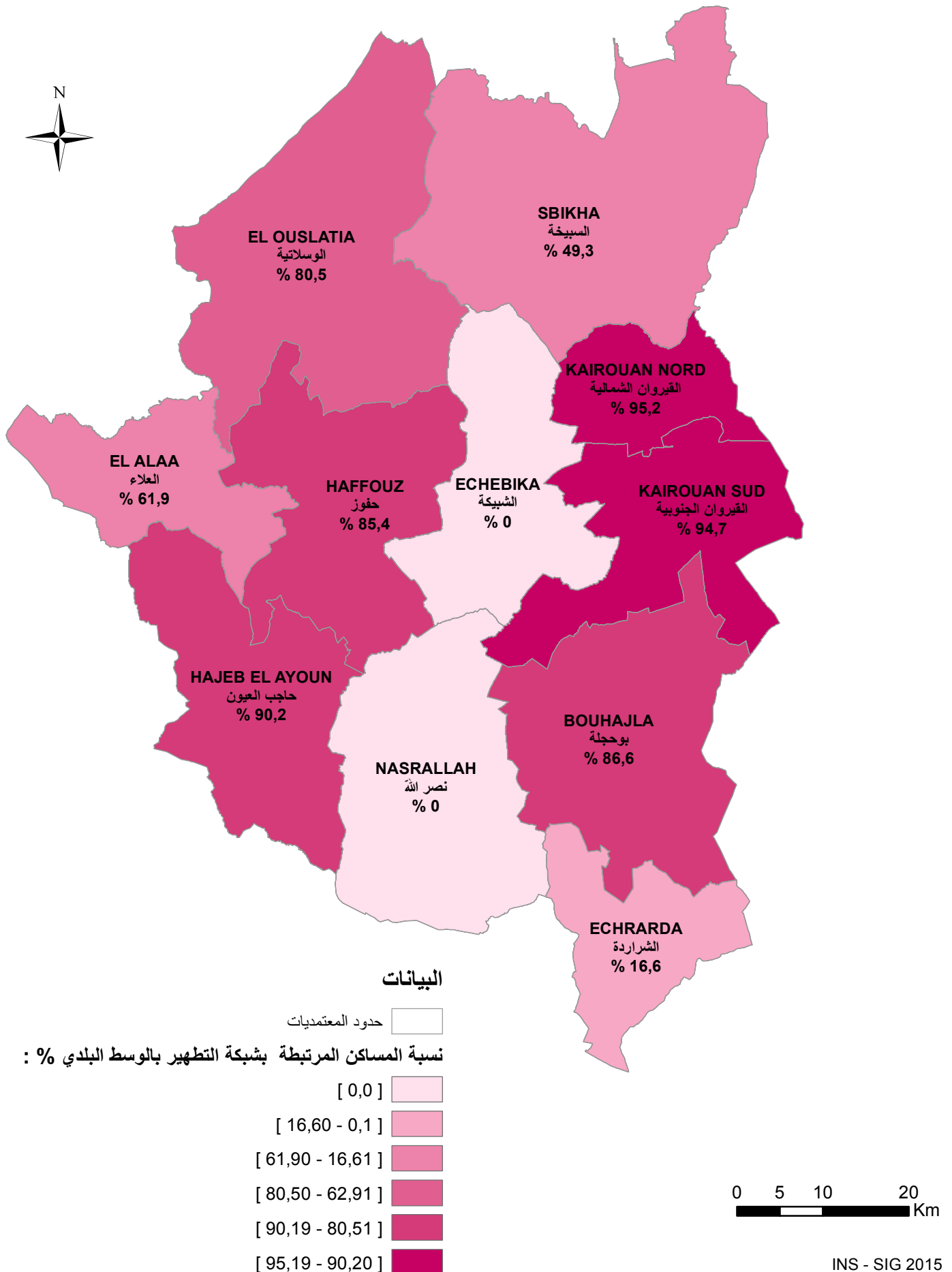
Délégation	التوزيع النسبي للمساكن حسب الاستغلال (%)						عدد المساكن Nombre Logement	المعتمدية
	مساكن في اخر مرحلة البناء Logement à l'étape finale de construction	مساكن مهجور Logement abandonné	مساكن شاغر Logement Vacant	مساكن ثانوي أو على نية أسرة بالبلدج Logement Secondaire ou logement Ménage à l'étranger	مساكن اهل بالمساكن Logement. Occupé	مساكن ثانوي أو على نية أسرة بالبلدج Logement Secondaire ou logement Ménage à l'étranger		
Kairouan Nord	3,87	1,64	9,04	3,92	81,53	23866	القيروان الشمالية	
Kairouan Sud	5,92	0,94	8,71	4,94	79,49	17173	القيروان الجنوبية	
Echbika	7,50	0,36	8,71	1,94	81,49	802	الشيخة	
Sebikha	6,56	0,37	8,49	4,48	80,10	2428	الشيخة	
El Oueslatia	1,61	1,77	10,49	3,96	82,18	3178	الوسلاتية	
Hafrouz	3,78	0,57	7,98	3,24	84,42	2239	حفوز	
El Alâa	1,02	0,45	6,00	3,80	88,74	875	العلاء	
Hajeb El Ayoun	2,82	0,68	6,21	3,93	86,35	2689	حاجب العيون	
Nasrallah	1,97	0,78	9,66	2,56	85,04	2574	نصر الله	
Echraïda	14,17	0,60	12,50	4,67	68,07	663	الشراردة	
Bouhaja	0,99	0,84	10,06	5,05	83,05	2007	بوحجة	
Total	4,35	1,19	8,88	4,18	81,40	58494	المجموع	
Total Tunisie	2,25	0,84	9,36	7,40	80,15	2339845	مجموع الجمهورية	

توزيع المساكن حسب الاستغلال على مستوى المعتمدية والوسط (%)
 Répartition des logements par mode d'occupation au niveau délégation et milieu (%)
 Milieu non Communal
 وسط غير بلدي

Délégation	التوزيع النسبي للمساكن حسب الاستغلال %						عدد المساكن Nombre Logement	المعتمدية
	مساكن في اخر مرحلة البناء Logement à l'étape finale de construction	مساكن مهجور Logement abandonné	مساكن شاغر Logement Vacant	التوزيع النسبي للمساكن حسب الاستغلال %	مساكن ثانوي أو على ذمة أسرة بالخارج Logement Secondaire ou logement Ménage à l'étranger	مساكن اهل بالمساكن Logement. Occupé		
Kairouan Nord	2,33	0,94	6,82	4,77	85,14	3733	القيروان الشمالية	
Kairouan Sud	1,18	1,71	2,50	12,69	81,93	8724	القيروان الجنوبية	
Echbika	2,22	1,61	4,92	7,15	84,10	8749	الشيخة	
Sebikha	2,51	1,19	4,01	5,34	86,95	15687	السيجة	
El Oueslatia	0,43	0,68	11,63	4,94	82,32	6748	الوسلاتية	
Haffouz	1,23	1,97	1,03	8,14	87,63	8186	حفز	
El Alâa	0,97	1,90	1,23	6,38	89,52	6439	العلاء	
Hajeb El Ayyoun	1,39	1,27	2,52	5,15	89,66	5632	حاجب العيون	
Nasrallah	3,30	3,11	6,10	9,84	77,66	7561	نصر الله	
Echharda	8,64	2,94	6,59	6,84	75,00	8063	الشراردة	
Bouhajja	3,58	3,10	5,91	6,58	80,84	16570	بوججلة	
Total	2,69	1,98	4,78	7,11	83,44	96092	المجموع	
Total Tunisie	2,23	2,23	6,04	6,58	82,93	950056	مجموع الجمهورية	

نسبة المساكن المرتبطة بشبكة التطهير بالوسط البلدي

Taux des logements raccordés à l'ONAS dans le milieu urbain



توزيع المساكن حسب الارتباط بشبكات خدمات البنية الأساسية على مستوى المعتمدية والوسط (%)

Répartition des logements par raccordements aux réseaux de services d'infrastructures au niveau délégation et milieu (%)

Total milieu

مجموع الوسطين

Délégation	التوزيع النسبي للمساكن حسب الارتباط بشبكات خدمات البنية الأساسية %				عدد المساكن Nombre Logement	المعتمدية
	شبكة التطهير Assainissement ONAS	الماء الصالح للشرب Eau potable SONEDE	الغاز الطبيعي Gaz naturel	الكهرباء Electricité STEG		
Kairouan Nord	82,29	92,79	5,08	96,00	27599	القيروان الشمالية
Kairouan Sud	62,82	79,41	3,22	94,68	25897	القيروان الجنوبية
Echbika	0,00	64,89	0,00	93,95	9551	الشبيكة
Sebikha	6,61	43,77	0,00	91,67	18115	السبيجة
El Oueslatia	25,77	39,60	0,00	90,07	9926	الوسلاتية
Haffouz	18,33	58,72	0,00	94,59	10425	حفور
El Alâa	7,41	66,42	0,00	89,70	7314	العلماء
Hajeb El Ayoun	29,14	54,98	0,00	90,07	8321	حاجب العيون
Nasrallah	0,00	45,21	0,00	91,13	10135	نصر الله
Echrarda	1,26	61,01	0,00	86,58	8726	الشراردة
Bouhaja	9,36	45,04	0,00	91,45	18577	بو حجة
Total	32,00	63,43	1,45	92,65	154586	المجموع
Total Tunisie	61,41	84,61	22,33	96,45	3289901	مجموع الجمهورية

توزيع المساكن حسب الارتباط بشبكات خدمات البنية الأساسية على مستوى المعتمدية والوسط (%)

Répartition des logements par raccordements aux réseaux de services d'infrastructures au niveau délégation et milieu (%)

Milieu Communal

وسط بلدي

Délégation	التوزيع النسبي للمساكن حسب الارتباط بشبكات خدمات البنية الأساسية %				عدد المساكن Nombre Logement	المعتمدية
	شبكة التطهير Assainissement ONAS	الماء الصالح للشرب Eau potable SONEDE	الغاز الطبيعي Gaz naturel	الكهرباء Electricité STEG		
Kairouan Nord	95,16	94,79	5,88	96,14	23866	القيروان الشمالية
Kairouan Sud	94,74	93,90	4,86	95,49	17173	القيروان الجنوبية
Echbika	0,00	92,89	0,00	94,52	802	الشبيكة
Sebikha	49,34	86,33	0,00	89,33	2428	السبيجة
El Oueslatia	80,49	86,37	0,00	93,08	3178	الوسلاتية
Haffouz	85,35	85,33	0,00	95,70	2239	حفور
El Alâa	61,94	81,61	0,00	87,90	875	العلماء
Hajeb El Ayoun	90,18	90,83	0,00	93,64	2689	حاجب العيون
Nasrallah	0,00	83,78	0,00	91,56	2574	نصر الله
Echrarda	16,59	62,75	0,00	89,60	663	الشراردة
Bouhaja	86,60	93,10	0,00	93,34	2007	بو حجة
Total	84,56	92,05	3,83	94,85	58494	المجموع
Total Tunisie	82,26	94,66	30,27	97,52	2339845	مجموع الجمهورية

توزيع المساكن حسب الارتباط بشبكات خدمات البنية الأساسية على مستوى المتعددية والوسط (%)
Milieu non Communal
وسط غير بلدي

Répartition des logements par raccordements aux réseaux de services d'infrastructures au niveau délégation et milieu (%)

Délégation	التوزيع النسبي للمساكن حسب الارتباط بشبكات خدمات البنية الأساسية %				عدد المساكن Nombre Logement	المتعددية
	شبكة التطهير Assainissement ONAS	الماء الصالح للشرب Eau potable SONEDE	الغاز الطبيعي Gaz naturel	الكهرباء Electricité STEG		
Kairouan Nord	0,00	79,98	0,00	95,07	3733	القيروان الشمالية
Kairouan Sud	0,00	50,87	0,00	93,07	8724	القيروان الجنوبية
Echbika	0,00	62,32	0,00	93,89	8749	الشبيكة
Sebikha	0,00	37,19	0,00	92,03	15687	السيجة
El Oueslatia	0,00	17,57	0,00	88,65	6748	الوسلاتية
Haffouz	0,00	51,45	0,00	94,29	8186	حفوز
El Alâa	0,00	64,36	0,00	89,95	6439	العلماء
Hajeb El Ayoun	0,00	37,87	0,00	88,37	5632	حاجب العيون
Nasrallah	0,00	32,08	0,00	90,99	7561	نصر الله
Echrairda	0,00	60,87	0,00	86,33	8063	الشرايدة
Bouhaja	0,00	39,22	0,00	91,22	16570	بوحجة
Total	0,00	46,01	0,00	91,31	96092	المجموع
Total Tunisie	10,23	59,87	2,78	93,84	950056	مجموع الجمهورية

نسبة المساكن المجهزة بالمرافق و عدد المساكن الغير مجهزة على مستوى المعتمديات والوسط

Pourcentage des logements équipés de facilités et le nombre des logements sans facilités par délégation et milieu
Total milieu

مجموع الوسطين

Délégation	عدد المساكن التي لا تحتوي على:				نسبة المساكن التي تحتوي على:				عدد المساكن Nombre Logement	المعتدية
	مطبخ Cuisine	مرحاض Toilette	بيت استحمام أو دوش Salle de bain ou douche	مطبخ Cuisine	مرحاض Toilette	بيت استحمام أو دوش Salle de bain ou douche	نسبة المساكن التي تحتوي على (%) Pourcentage logement avec (%)	مرحاض Toilette		
Kairouan Nord	655	844	4918	97,63	96,94	82,18	27599	القروان الشمالية		
Kairouan Sud	1022	3234	6739	96,05	87,51	73,98	25897	القروان الجنوبية		
Echbika	518	1709	4045	94,57	82,10	57,65	9551	الشيخة		
Sebikha	1460	4539	9358	91,94	74,94	48,34	18115	السيجة		
El Oueslatia	1328	3906	5476	86,62	60,65	44,83	9926	الوسلاتية		
Haffouz	804	3113	5016	92,28	70,14	51,88	10425	حفوز		
El Alâa	945	1990	4522	87,08	72,79	38,17	7314	العلاء		
Hajeb El Ayoun	883	2024	3869	89,39	75,68	53,50	8321	حاجب العيون		
Narallah	1037	2093	4613	89,77	79,35	54,49	10135	نصر الله		
Echarda	1226	3300	2888	85,95	62,18	66,90	8726	الشراردة		
Bouhajla	2590	7781	8661	86,06	58,12	53,38	18577	بوحجلة		
Total	12468	34532	60106	91,93	77,66	61,12	154586	المجموع		
Total Tunisie	163972	315449	625839	95,02	90,41	80,98	3289901	مجموع الجمهورية		

نسبة المساكن المجهزة بالمرافق و عدد المساكن الغير مجهزة على مستوى المعتمديات والوسط

Pourcentage des logements équipés de facilités et le nombre des logements sans facilités par délégation et milieu
Milieu Communal

وسط بلدي

Délégation	عدد المساكن التي لا تحتوي على:				نسبة المساكن التي تحتوي على:				عدد المساكن Nombre Logement	المعتدية
	مطبخ Cuisine	مرحاض Toilette	بيت استحمام أو دوش Salle de bain ou douche	مطبخ Cuisine	مرحاض Toilette	بيت استحمام أو دوش Salle de bain ou douche	نسبة المساكن التي تحتوي على (%) Pourcentage logement avec (%)	مرحاض Toilette		
Kairouan Nord	482	208	3437	97,98	99,13	85,60	23866	القروان الشمالية		
Kairouan Sud	309	112	2177	98,20	99,35	87,32	17173	القروان الجنوبية		
Echbika	20	23	109	97,48	97,15	86,46	802	الشيخة		
Sebikha	49	30	444	97,97	98,76	81,73	2428	السيجة		
El Oueslatia	131	437	789	95,86	86,26	75,16	3178	الوسلاتية		
Haffouz	35	47	309	98,45	97,92	86,18	2239	حفوز		
El Alâa	22	18	190	97,53	97,98	78,26	875	العلاء		
Hajeb El Ayoun	98	39	628	96,36	98,53	76,64	2689	حاجب العيون		
Narallah	35	78	372	98,65	96,96	85,56	2574	نصر الله		
Echarda	55	57	106	91,71	91,43	84,02	663	الشراردة		
Bouhajla	37	66	255	98,16	96,73	87,30	2007	بوحجلة		
Total	1272	1113	8816	97,83	98,10	84,93	58494	المجموع		
Total Tunisie	47864	47213	224125	97,95	97,98	90,42	2339845	مجموع الجمهورية		

نسبة المساكن المجهزة بالمرافق و عدد المساكن الغير مجهزة على مستوى المتعديات والوسط
 ووسط غير بلدي
 Milieu non Communal
 Pourcentage des logements équipés de facilités et le nombre des logements sans facilités par délégation et milieu

Délégation	عدد المساكن التي لا تحتوي على:				نسبة المساكن التي تحتوي على:			عدد المساكن Logement	المتعدية
	مطبخ Cuisine	مرحاض Toilette	بيت استحمام أو دوش Salle de bain ou douche	عدد المساكن التي لا تحتوي على:	مطبخ Cuisine	مرحاض Toilette	بيت استحمام أو دوش Salle de bain ou douche		
Kairouan Nord	173	636	1481	95,37	82,95	60,34	3733	القيروان الشمالية	
Kairouan Sud	714	3122	4562	91,82	64,21	47,71	8724	القيروان الجنوبية	
Echbika	498	1686	3937	94,31	80,73	55,01	8749	الشيخة	
Sebikha	1411	4509	8915	91,00	71,26	43,17	15687	السيخة	
El Oueslata	1196	3469	4687	82,27	48,58	30,54	6748	الرسلاية	
Haffouz	770	3066	4707	90,60	62,54	42,50	8186	حفوز	
El Aïta	923	1972	4332	85,66	69,37	32,72	6439	العلاء	
Hajeb El Ayoun	785	1984	3241	86,06	64,77	42,45	5632	حاجب العيون	
Nasrallah	1002	2015	4241	86,75	73,36	43,91	7561	نصر الله	
Echrarda	1171	3243	2782	85,47	59,78	65,50	8063	الشراردة	
Bouhajla	2553	7715	8407	84,59	53,44	49,27	16570	بو حجة	
Total	11196	33418	51290	88,35	65,22	46,62	96092	المجموع	
Total Tunisie	116108	268236	401714	87,78	71,77	57,72	950056	مجموع الجمهورية	

التوزيع النسبي للمساكن حسب المسافة التي تفصل المسكن عن أقرب روضة أو محفظة أطفال و مدرسة ابتدائية على مستوى المتعدية والوسط (%)
 التوزيع النسبي للمساكن حسب المسافة التي تفصل المسكن عن أقرب روضة أو محفظة أطفال أو مدرسة ابتدائية على مستوى المتعدية والوسط (%)
 Répartition des logements selon la distance séparant le logement du plus proche jardin d'enfant et école primaire par délégation et milieu (%)
 Répartition des logements selon la distance séparant le logement du plus proche jardin d'enfant et école primaire par délégation et milieu (%)
Total milieu **مجموع الوسطين**

Délégation	المسافة التي تفصل المسكن عن المدرسة الابتدائية			المسافة التي تفصل المسكن عن الكتاب أو محفظة الأطفال			عدد المساكن Nombre Logement	المعدية
	أكثر من 2 كم plus de 2 Km	بين 1 و 2 كم entre 1 et 2Km	أقل من 1 كم moins de 1 Km	أكثر من 2 كم plus de 2 Km	بين 1 و 2 كم entre 1 et 2Km	أقل من 1 كم moins de 1 Km		
Kairouan Nord	3,19	23,17	73,64	7,94	19,18	72,88	27599	القيروان الشمالية
Kairouan Sud	17,77	24,66	57,57	28,11	17,29	54,60	25897	القيروان الجنوبية
Echbika	20,49	51,20	28,31	44,67	29,66	25,67	9551	الشيخة
Sebikha	34,28	43,09	22,63	58,18	24,66	17,16	18115	السيجة
El Oueslatia	34,12	30,40	35,48	58,13	16,04	25,83	9926	الوسلاتية
Haffouz	29,04	38,00	32,96	57,14	20,95	21,91	10425	حفوز
El Alâa	17,75	55,36	26,89	59,49	27,34	13,17	7314	العلاء
Hajeb El Ayoun	24,00	57,33	18,67	53,89	29,26	16,85	8321	حاجب العيون
Narallah	28,17	45,13	26,70	54,04	28,38	17,58	10135	نصر الله
Echcharada	28,70	59,79	11,52	62,69	28,18	9,13	8726	الشراردة
Bouhajla	31,56	51,24	17,20	60,36	27,76	11,88	18577	بوحجلة
Total	22,37	39,19	38,44	43,34	23,14	33,52	154586	المجموع
Total Tunisie	10,17	32,09	57,75	20,37	22,17	57,47	3289901	مجموع الجمهورية

التوزيع النسبي للمساكن حسب المسافة التي تفصل المسكن عن أقرب روضة أو محفظة أطفال و مدرسة ابتدائية على مستوى المتعدية والوسط (%)

التوزيع النسبي للمساكن حسب المسافة التي تفصل المسكن عن أقرب روضة أو محفظة أطفال و مدرسة ابتدائية على مستوى المتعدية والوسط (%)

Milieu Communal

وسط بلدي

Délégation	المسافة التي تفصل المسكن عن المدرسة الابتدائية			المسافة التي تفصل المسكن عن الكتاب أو محفظة الأطفال			عدد المساكن Nombre Logement	المعدية
	أكثر من 2 كم plus de 2 Km	بين 1 و 2 كم entre 1 et 2Km	أقل من 1 كم moins de 1 Km	أكثر من 2 كم plus de 2 Km	بين 1 و 2 كم entre 1 et 2Km	أقل من 1 كم moins de 1 Km		
Kairouan Nord	0,76	20,40	78,84	2,17	17,70	80,13	23866	القيروان الشمالية
Kairouan Sud	0,34	16,52	83,13	2,31	16,81	80,88	17173	القيروان الجنوبية
Echbika	0,49	10,32	89,19	0,85	13,41	85,73	802	الشيخة
Sebikha	0,93	34,91	64,16	1,69	47,70	50,61	2428	السيجة
El Oueslatia	0,69	14,20	85,11	1,82	24,68	73,50	3178	الوسلاتية
Haffouz	0,80	42,83	56,37	0,76	34,83	64,42	2239	حفوز
El Alâa	1,35	41,56	57,09	2,06	35,81	62,14	875	العلاء
Hajeb El Ayoun	0,95	66,27	32,77	1,64	61,79	36,57	2689	حاجب العيون
Narallah	0,62	38,30	61,08	5,52	51,30	43,19	2574	نصر الله
Echcharada	0,60	32,43	66,97	0,75	17,19	82,06	663	الشراردة
Bouhajla	0,70	20,14	79,16	0,80	19,95	79,25	2007	بوحجلة
Total	0,65	23,59	75,77	2,16	23,51	74,33	58494	المجموع
Total Tunisie	2,66	27,98	69,36	4,43	22,84	72,73	2339845	مجموع الجمهورية

التوزيع النسبي للمساكن حسب المسافة التي تفصل المسكن عن أقرب روضة أو حضنة أطفال و مستوى المتعدية و الوسط (%)
Répartition des logements selon la distance séparant le logement du plus proche jardin d'enfant et école primaire par délégation et milieu (%)

Milieu non Communal

وسط غير بلدي

Délégation	المسافة التي تفصل المسكن عن المدرسة الابتدائية			المسافة التي تفصل المسكن عن الحضنة الأطفال			المسافة التي تفصل المسكن عن الكتاب أو محضنة الأطفال			عدد المساكن Nombre Logement	المعتدية
	أكثر من 2 كم plus de 2 Km	بين 1 و 2 كم entre 1 et 2Km	أقل من 1 كم moins de 1 Km	أكثر من 2 كم plus de 2 Km	بين 1 و 2 كم entre 1 et 2Km	أقل من 1 كم moins de 1 Km	أكثر من 2 كم plus de 2 Km	بين 1 و 2 كم entre 1 et 2Km	أقل من 1 كم moins de 1 Km		
Kairouan Nord	18,68	40,93	40,39	44,80	28,63	26,57	3733	المسافة التي تفصل المسكن عن الكتاب أو محضنة الأطفال	القيروان الشمالية		
Kairouan Sud	52,07	40,69	7,24	78,90	18,23	2,87	8724	المسافة التي تفصل المسكن عن أقرب روضة أو حضنة أطفال	القيروان الجنوبية		
Echbika	22,32	54,95	22,73	48,69	31,15	20,16	8749	المسافة التي تفصل المسكن عن محضنة الأطفال	الشيخة		
Sebikha	39,44	44,36	16,21	66,93	21,09	11,98	15687	المسافة التي تفصل المسكن عن أقرب روضة أو حضنة أطفال	السيجة		
El Oueslatia	49,86	38,03	12,11	84,65	11,97	3,38	6748	المسافة التي تفصل المسكن عن أقرب روضة أو حضنة أطفال	الوسلاتية		
Haffouz	36,76	36,68	26,55	72,56	17,16	10,29	8186	المسافة التي تفصل المسكن عن أقرب روضة أو حضنة أطفال	حفز		
El Alaa	19,98	57,23	22,78	67,30	26,18	6,52	6439	المسافة التي تفصل المسكن عن أقرب روضة أو حضنة أطفال	العلاء		
Hajeb El Ayoun	35,01	53,06	11,94	78,84	13,73	7,44	5632	المسافة التي تفصل المسكن عن أقرب روضة أو حضنة أطفال	حاجب العيون		
Nasrallah	37,55	47,45	15,00	70,56	20,58	8,86	7561	المسافة التي تفصل المسكن عن أقرب روضة أو حضنة أطفال	نصر الله		
Echrarda	31,01	62,04	6,96	67,78	29,09	3,13	8063	المسافة التي تفصل المسكن عن أقرب روضة أو حضنة أطفال	الشراردة		
Bouhajla	35,30	55,00	9,70	67,57	28,71	3,72	16570	المسافة التي تفصل المسكن عن أقرب روضة أو حضنة أطفال	بوحجلة		
Total	35,59	48,69	15,72	68,41	22,92	8,67	96092	المسافة التي تفصل المسكن عن أقرب روضة أو حضنة أطفال	المجموع		
Total Tunisie	28,64	42,19	29,16	59,60	20,50	19,90	950056	المسافة التي تفصل المسكن عن أقرب روضة أو حضنة أطفال	مجموع الجمهورية		

التوزيع النسبي للمساكن حسب المسافة التي تفصل المسكن عن أقرب مدرسة اعدادية والمدعى على مستوى المتعدية والوسط (%)
 Répartition des logements selon la distance séparant le logement du plus proche collège ou lycée , par délégation et milieu (%)

Total milieu مجموع الوسطين

Délégation	المسافة التي تفصل المسكن عن المدعى				المسافة التي تفصل المسكن عن المدرسة الإعدادية				عدد المساكن Nombre Logement	المعدية
	أكثر من 2 كم plus de 2 Km	بين 1 و 2 كم entre 1 et 2Km	أقل من 1 كم moins de 1 Km	أكثر من 2 كم plus de 2 Km	بين 1 و 2 كم entre 1 et 2Km	أقل من 1 كم moins de 1 Km	أقل من 1 كم moins de 1 Km			
Kairaouan Nord	13,67	49,16	37,18	10,16	43,64	46,20	27599	القيروان الشمالية		
Kairouan Sud	29,63	41,63	28,74	29,17	35,49	35,34	25897	القيروان الجنوبية		
Echbika	82,86	9,02	8,13	77,62	9,57	12,81	9551	الشيخة		
Sebikha	80,98	13,72	5,30	77,75	14,65	7,59	18115	السيجة		
El Oueslatia	64,41	12,62	22,97	61,21	11,04	27,75	9926	الوسلاتية		
Haffouz	70,38	15,47	14,15	66,25	18,36	15,38	10425	حفوز		
El Alâa	73,07	18,70	8,24	60,76	27,93	11,31	7314	العلاء		
Hajeb El Ayoun	61,40	27,90	10,70	59,20	31,73	9,07	8321	حاجب العيون		
Nasrallah	64,90	21,63	13,47	57,36	32,10	10,54	10135	نصر الله		
Echrarra	80,78	14,64	4,57	70,44	22,97	6,59	8726	الشراردة		
Bouhajla	79,18	13,65	7,17	76,11	14,60	9,29	18577	بوحجلة		
Total	55,99	26,04	17,97	51,95	26,18	21,87	154586	المجموع		
Total Tunisie	35,10	39,70	25,20	28,31	38,17	33,53	3289901	مجموع الجمهورية		

التوزيع النسبي للمساكن حسب المسافة التي تفصل المسكن عن أقرب مدرسة اعدادية والمدعى على مستوى المتعدية والوسط (%)
 Répartition des logements selon la distance séparant le logement du plus proche collège ou lycée , par délégation et milieu (%)

Milieu Communal وسط بلدي

Délégation	المسافة التي تفصل المسكن عن المدعى				المسافة التي تفصل المدرسة الإعدادية				عدد المساكن Nombre Logement	المعدية
	أكثر من 2 كم plus de 2 Km	بين 1 و 2 كم entre 1 et 2Km	أقل من 1 كم moins de 1 Km	أكثر من 2 كم plus de 2 Km	بين 1 و 2 كم entre 1 et 2Km	أقل من 1 كم moins de 1 Km	أقل من 1 كم moins de 1 Km			
Kairaouan Nord	2,29	55,43	42,28	1,28	47,59	51,13	23866	القيروان الشمالية		
Kairouan Sud	0,85	57,49	41,66	0,63	47,75	51,63	17173	القيروان الجنوبية		
Echbika	1,75	24,69	73,56	1,50	13,51	84,99	802	الشيخة		
Sebikha	3,03	66,15	30,82	1,59	51,19	47,22	2428	السيجة		
El Oueslatia	8,50	25,07	66,43	1,99	17,12	80,90	3178	الوسلاتية		
Haffouz	2,49	41,75	55,76	1,52	35,33	63,15	2239	حفوز		
El Alâa	2,19	38,80	59,01	0,92	38,06	61,02	875	العلاء		
Hajeb El Ayoun	3,09	67,50	29,41	6,20	69,72	24,09	2689	حاجب العيون		
Nasrallah	2,01	48,47	49,52	1,24	72,09	26,67	2574	نصر الله		
Echrarra	0,90	45,70	53,40	1,21	33,18	65,61	663	الشراردة		
Bouhajla	1,84	33,31	64,84	1,35	19,54	79,11	2007	بوحجلة		
Total	2,23	53,01	44,76	1,37	46,02	52,61	58494	المجموع		
Total Tunisie	14,39	51,47	34,13	8,25	47,08	44,66	2339845	مجموع الجمهورية		

التوزيع النسبي للمساكن حسب المسافة التي تفصل المسكن عن أقرب مدرسة اعدادية والمعهد على مستوى المتعدية والوسط (%)

Milieu non Communal **وسط غير بلدي**

Délégation	المسافة التي تفصل المسكن عن المعهد Distance séparant du lycée				المسافة التي تفصل المسكن عن المدرسة الإعدادية Distance séparant du collège				عدد المساكن Nombre Logement	المتعدية
	أكثر من 2 كم plus de 2 Km	بين 1 و 2 كم entre 1 et 2Km	أقل من 1 كم moins de 1 Km	أكثر من 2 كم plus de 2 Km	بين 1 و 2 كم entre 1 et 2Km	أقل من 1 كم moins de 1 Km				
Kairaouan Nord	86,41	9,07	4,52	66,98	18,40	14,62	3733	القيروان الشمالية		
Kairouan Sud	86,29	10,40	3,31	85,35	11,38	3,27	8724	القيروان الجنوبية		
Echbika	90,29	7,58	2,13	84,60	9,21	6,19	8749	الشيخة		
Sebikha	93,05	5,60	1,35	89,54	9,00	1,46	15687	السيخة		
El Oueslatia	90,74	6,75	2,50	89,10	8,17	2,73	6748	الوسلاتية		
Haffouz	88,95	8,29	2,77	83,96	13,72	2,32	8186	حفوز		
El Alâa	82,70	15,97	1,34	68,89	26,56	4,55	6439	العلاء		
Hajeb El Ayoun	89,24	8,99	1,77	84,50	13,59	1,90	5632	حاجب العيون		
Nasrallah	86,31	12,50	1,19	76,46	18,49	5,05	7561	نصر الله		
Echrarda	87,35	12,09	0,56	76,14	22,13	1,74	8063	الشراردة		
Bouhajja	88,55	11,27	0,18	85,17	14,00	0,83	16570	بوحجة		
Total	88,71	9,62	1,67	82,74	14,10	3,16	96092	المجموع		
Total Tunisie	86,08	10,71	3,20	77,69	16,21	6,09	950056	مجموع الجمهورية		

التوزيع النسبي للمساكن حسب المسافة التي تفصل المسكن عن أقرب مستشفى محلي على مستوى المتعدية والوسط (%)
 التوزيع النسبي للمساكن حسب المسافة التي تفصل المسكن عن أقرب مستشفى محلي على مستوى المتعدية والوسط (%)
 Répartition des logements selon la distance séparant le logement du plus proche Dispensaire ou hopital local , par délégation et milieu (%)
 مجموع الوسطين

Délégation	المسافة التي تفصل المسكن عن المستشفى المحلي			المسافة التي تفصل المسكن عن المستشفى المحلي			عدد المساكن Nombre Logement	المعتدية
	أكثر من 2 كم plus de 2 Km	بين 1 و 2 كم entre 1 et 2Km	أقل من 1 كم moins de 1 Km	أكثر من 2 كم plus de 2 Km	بين 1 و 2 كم entre 1 et 2Km	أقل من 1 كم moins de 1 Km		
Kairouan Nord	21,12	64,32	14,56	10,03	47,70	42,27	27599	القيروان الشمالية
Kairouan Sud	52,50	29,67	17,83	24,92	35,45	39,62	25897	القيروان الجنوبية
Echbika	83,65	8,67	7,68	45,00	33,53	21,47	9551	الشيخة
Sebikha	80,75	12,13	7,12	72,86	18,83	8,31	18115	السيجة
El Oueslatia	64,48	14,60	20,92	51,45	21,74	26,80	9926	الوسلاتية
Haffouz	70,88	17,73	11,39	51,28	20,55	28,17	10425	حفوز
El Alâa	72,99	18,58	8,43	53,99	31,56	14,46	7314	العلاء
Hajeb El Ayoun	67,34	25,51	7,15	49,52	37,43	13,05	8321	حاجب العيون
Nasrallah	71,52	22,49	5,99	48,80	33,64	17,55	10135	نصر الله
Echrarda	78,61	16,03	5,36	60,31	31,09	8,60	8726	الشراردة
Bouhajla	79,24	13,56	7,20	67,39	24,30	8,32	18577	بوحجلة
Total	61,84	26,81	11,35	43,97	31,91	24,13	154586	المجموع
Total Tunisie	56,64	31,27	12,09	23,06	42,75	34,19	3289901	مجموع الجمهورية

التوزيع النسبي للمساكن حسب المسافة التي تفصل المسكن عن أقرب مستشفى محلي على مستوى المتعدية والوسط (%)
 Répartition des logements selon la distance séparant le logement du plus proche Dispensaire ou hopital local , par délégation et milieu (%)
 وسط بلدي

Délégation	المسافة التي تفصل المسكن عن المستشفى المحلي			المسافة التي تفصل المسكن عن المستشفى المحلي			عدد المساكن Nombre Logement	المعتدية
	أكثر من 2 كم plus de 2 Km	بين 1 و 2 كم entre 1 et 2Km	أقل من 1 كم moins de 1 Km	أكثر من 2 كم plus de 2 Km	بين 1 و 2 كم entre 1 et 2Km	أقل من 1 كم moins de 1 Km		
Kairouan Nord	11,44	72,71	15,85	4,72	50,18	45,10	23866	القيروان الشمالية
Kairouan Sud	33,87	40,01	26,12	2,77	40,33	56,90	17173	القيروان الجنوبية
Echbika	2,10	25,39	72,51	1,65	25,46	72,89	802	الشيخة
Sebikha	4,32	53,25	42,43	68,79	13,78	17,43	2428	السيجة
El Oueslatia	8,44	30,90	60,66	3,40	26,91	69,68	3178	الوسلاتية
Haffouz	2,49	53,59	43,92	1,42	26,49	72,09	2239	حفوز
El Alâa	2,19	36,78	61,03	2,31	34,82	62,86	875	العلاء
Hajeb El Ayoun	19,07	62,62	18,31	2,79	66,95	30,26	2689	حاجب العيون
Nasrallah	28,68	51,46	19,86	4,84	56,91	38,25	2574	نصر الله
Echrarda	1,06	35,44	63,51	1,21	24,43	74,37	663	الشراردة
Bouhajla	1,64	36,01	62,34	1,89	39,25	58,86	2007	بوحجلة
Total	17,61	55,03	27,36	6,31	43,44	50,25	58494	المجموع
Total Tunisie	43,00	41,02	15,98	10,73	48,58	40,69	2339845	مجموع الجمهورية

التوزيع النسبي للمساكن حسب المسافة التي تفصل المسكن عن أقرب مستشفى محلي على مستوى الاعتمادية والوسط (%) Répartition des logements selon la distance séparant le logement du plus proche Dispensaire ou hopital local , par délégation et milieu (%)

Milieu non Communal

وسط غير بلدي

Délégation	المسافة التي تفصل المسكن عن المستشفى المحلي Distance séparant de l'hopital local			المسافة التي تفصل المسكن عن المستوصف Distance séparant du Dispensaire			عدد المساكن Nombre Logement	الاعتمادية
	أكثر من 2 كم plus de 2 Km	بين 1 و 2 كم entre 1 et 2Km	أقل من 1 كم moins de 1 Km	أكثر من 2 كم plus de 2 Km	بين 1 و 2 كم entre 1 et 2Km	أقل من 1 كم moins de 1 Km		
Kairaouan Nord	83,00	10,70	6,30	43,98	31,83	24,18	3733	القيروان الشمالية
Kairouan Sud	89,19	9,31	1,50	68,53	25,86	5,61	8724	القيروان الجنوبية
Echbika	91,13	7,14	1,74	48,98	34,27	16,75	8749	الشبيكة
Sebikha	92,58	5,77	1,65	73,49	19,62	6,89	15687	السيجة
El Oueslata	90,88	6,92	2,21	74,08	19,31	6,61	6748	الوسلاتية
Haffouz	89,59	7,92	2,49	64,92	18,93	16,15	8186	حفوز
El Alâa	82,61	16,10	1,29	61,01	31,11	7,88	6439	العلاء
Hajeb El Ayoun	90,39	7,79	1,82	71,83	23,33	4,84	5632	حاجب العيون
Nasrallah	86,11	12,62	1,27	63,77	25,72	10,51	7561	نصر الله
Echrarda	84,98	14,43	0,58	65,17	31,64	3,20	8063	الشراردة
Bouhajla	88,64	10,84	0,52	75,32	22,49	2,19	16570	بوحجلة
Total	88,77	9,62	1,61	66,89	24,88	8,22	96092	المجموع
Total Tunisie	90,22	7,25	2,52	53,43	28,37	18,20	950056	مجموع الجمهورية

التوزيع النسبي للمساكن حسب المسافة التي تفصل المسكن عن أقرب منشأة شبيهة أو رياضية على مستوى المعتمدية والوسط (%)
 Répartition des logements selon la distance séparant le logement du plus proche Etabl sportif et des jeunes , par délégation et milieu (%)
Total milieu
مجموع الوسطين

Délégation	المسافة التي تفصل المسكن عن منشأة رياضية			المسافة التي تفصل المسكن عن منشأة شبيهة			عدد المساكن Nombre Logement	المعتمدية
	أكثر من 2 كم plus de 2 Km	بين 1 و 2 كم entre 1 et 2Km	أقل من 1 كم moins de 1 Km	أكثر من 2 كم plus de 2 Km	بين 1 و 2 كم entre 1 et 2Km	أقل من 1 كم moins de 1 Km		
Kairouan Nord	25,42	53,34	21,25	28,63	53,99	17,38	27599	القيروان الشمالية
Kairouan Sud	40,66	35,20	24,14	39,47	36,30	24,22	25897	القيروان الجنوبية
Echbika	81,85	11,21	6,94	78,11	10,12	11,77	9551	الشيخة
Sebikha	74,79	18,96	6,25	77,00	15,21	7,79	18115	السيخة
El Oueslatia	60,12	16,55	23,33	59,95	16,19	23,87	9926	الوسلاتية
Haffouz	67,02	19,37	13,61	68,58	20,53	10,89	10425	حفوز
El Alâa	71,95	19,92	8,14	72,38	19,43	8,19	7314	العلاء
Hajeb El Ayoun	62,34	28,29	9,36	62,25	28,17	9,58	8321	حاجب العيون
Nasrallah	69,01	23,77	7,22	71,21	20,12	8,66	10135	نصر الله
Echradra	75,67	17,05	7,28	72,94	19,63	7,43	8726	الشراردة
Bouhajla	77,61	14,98	7,40	77,35	14,74	7,92	18577	بوحجلة
Total	58,43	27,49	14,08	58,90	27,19	13,91	154586	المجموع
Total Tunisie	37,13	38,37	24,50	34,26	39,59	26,15	3289901	مجموع الجمهورية

التوزيع النسبي للمساكن حسب المسافة التي تفصل المسكن عن أقرب منشأة شبيهة أو رياضية على مستوى المعتمدية والوسط (%)
 Répartition des logements selon la distance séparant le logement du plus proche Etabl sportif et des jeunes , par délégation et milieu (%)
Milieu Communal
وسط بلدي

Délégation	المسافة التي تفصل المسكن عن منشأة رياضية			المسافة التي تفصل المسكن عن منشأة شبيهة			عدد المساكن Nombre Logement	المعتمدية
	أكثر من 2 كم plus de 2 Km	بين 1 و 2 كم entre 1 et 2Km	أقل من 1 كم moins de 1 Km	أكثر من 2 كم plus de 2 Km	بين 1 و 2 كم entre 1 et 2Km	أقل من 1 كم moins de 1 Km		
Kairouan Nord	18,26	59,16	22,58	22,14	59,68	18,19	23866	القيروان الشمالية
Kairouan Sud	16,40	47,54	36,05	14,47	49,41	36,12	17173	القيروان الجنوبية
Echbika	1,99	35,70	62,31	1,74	25,21	73,05	802	الشيخة
Sebikha	1,65	68,93	29,42	1,65	56,31	42,04	2428	السيخة
El Oueslatia	1,19	30,64	68,17	1,54	30,78	67,68	3178	الوسلاتية
Haffouz	8,44	47,63	43,94	1,07	61,12	37,80	2239	حفوز
El Alâa	1,15	39,45	59,40	1,49	39,38	59,14	875	العلاء
Hajeb El Ayoun	8,23	66,57	25,20	8,38	65,78	25,84	2689	حاجب العيون
Nasrallah	30,21	52,71	17,07	29,21	40,27	30,52	2574	نصر الله
Echradra	0,45	15,23	84,32	0,30	15,68	84,02	663	الشراردة
Bouhajla	1,54	34,45	64,01	1,69	34,81	63,50	2007	بوحجلة
Total	14,53	52,26	33,21	15,25	52,31	32,44	58494	المجموع
Total Tunisie	18,52	49,54	31,94	16,10	50,30	33,60	2339845	مجموع الجمهورية

التوزيع النسبي للمساكن حسب المسافة التي تفصل المسكن عن أقرب منشأة شبابية أو رياضية على مستوى المعتمدية والوسط (%)

Répartition des logements selon la distance séparant le logement du plus proche Etabl sportif et des jeunes , par délégation et milieu (%)

Milieu non Communal

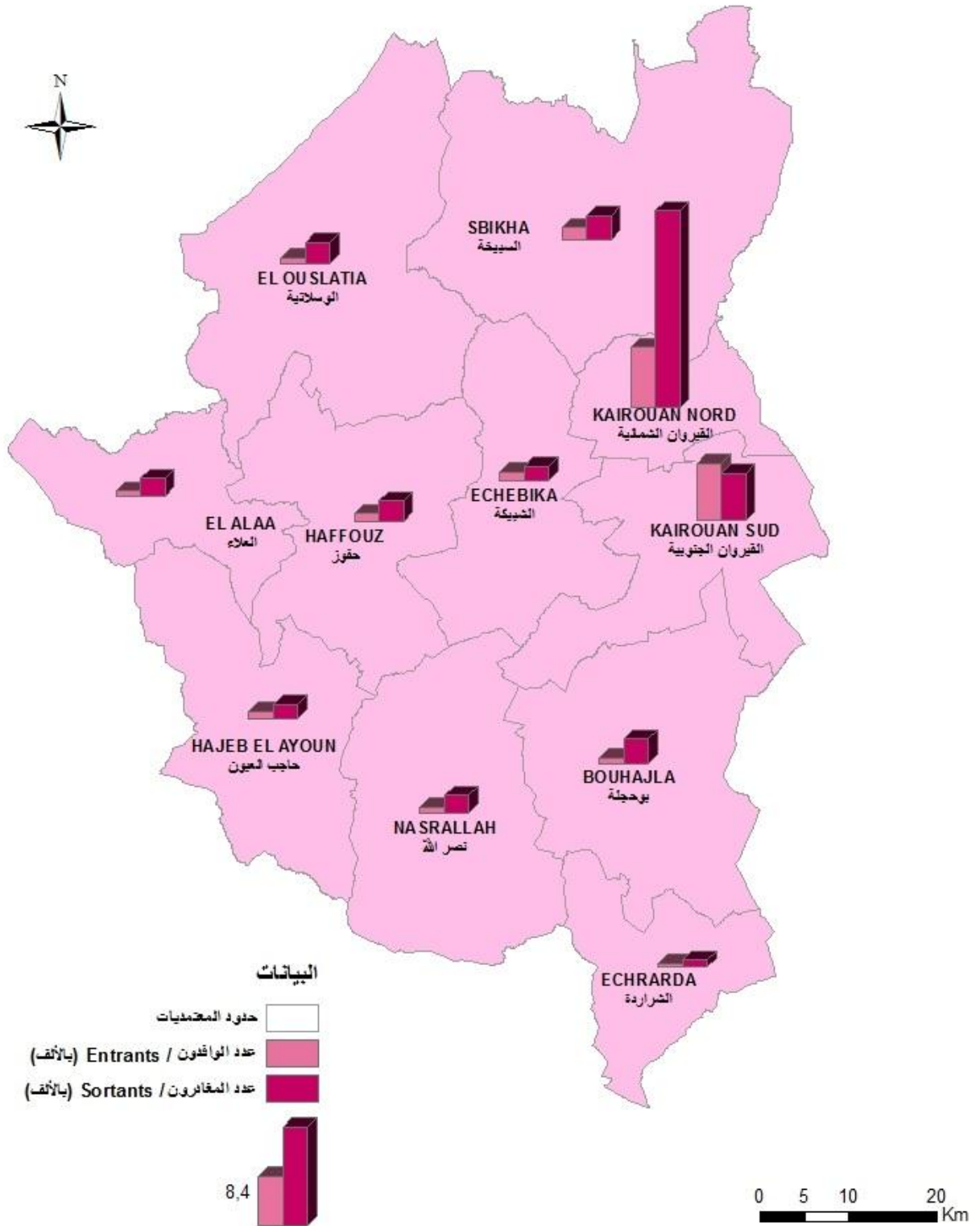
وسط غير بلدي

Délégation	المسافة التي تفصل المسكن عن منشأة رياضية Distance séparant de l'Etablissement sportif			المسافة التي تفصل المسكن عن منشأة شبابية Distance séparant Etab. Des jeunes			عدد المساكن Nombre Logement	المعتمدية
	أكثر من 2 كم plus de 2 Km	بين 1 و 2 كم entre 1 et 2Km	أقل من 1 كم moins de 1 Km	أكثر من 2 كم plus de 2 Km	بين 1 و 2 كم entre 1 et 2Km	أقل من 1 كم moins de 1 Km		
Kairouan Nord	71,18	16,12	12,71	70,12	17,65	12,22	3733	القيروان الشمالية
Kairouan Sud	88,42	10,89	0,70	88,69	10,51	0,80	8724	القيروان الجنوبية
Echbika	89,17	8,97	1,86	85,12	8,73	6,15	8749	الشيخة
Sebikha	86,11	11,23	2,67	88,67	8,85	2,49	15687	السيجة
El Oueslatia	87,88	9,92	2,21	87,46	9,31	3,23	6748	الوسلاتية
Haffouz	83,04	11,64	5,31	87,05	9,42	3,53	8186	حفز
El Alâa	81,57	17,26	1,17	82,01	16,72	1,27	6439	العلاء
Hajeb El Ayoun	88,18	10,02	1,80	87,97	10,21	1,82	5632	حاجب العيون
Nasrallah	82,22	13,91	3,86	85,52	13,27	1,22	7561	نصر الله
Echrarda	81,86	17,20	0,94	78,92	19,96	1,13	8063	الشراردة
Bouhajla	86,83	12,63	0,55	86,51	12,31	1,18	16570	بوحجلة
Total	85,16	12,41	2,43	85,48	11,90	2,63	96092	المجموع
Total Tunisie	82,97	10,86	6,17	79,10	13,02	7,90	950056	مجموع الجمهورية

**خصائص الهجرة
بين 2014-2009**

**Caractéristiques migratoires
entre 2009-2014**

توزيع الوافدين و المغادرين حسب معتمدية الإقامة
 خلال الفترة 2009-2014 (ألف)
 Répartition des entrants / sortants par délégations
 de résidence entre 2009-2014 (milliers)



توزيع المهاجرين حسب معتمدية الإقامة سنة 2014 وأسباب المغادرة والجنس والوسط بين 2009 و2014 (%)
Répartition des migrants selon la délégation de résidence en 2014 et raisons de sortie, sexe et milieu entre 2009 et 2014 (%)

Délégation	أسباب المغادرة							الهجرة على مستوى المعتمديات			الحراك العام	المعتمدية
	أسباب أخرى Autres	الدراسة études	مصاحبة الأسرة Accompagnement de la famille	الزواج mariage	اقتناء مسكن و تحسين ظروف السكن acquisition logement ou meilleur condition de vie	العمل emploi	صافي الهجرة Solde migratoire	المغادرون Sortants	الوافدون Entrants	الحراك عام		
Kairouan Nord	2,00	7,93	25,77	23,78	9,28	31,24	-11642	16866	5224	14475	القيروان الشمالية	
Kairouan Sud	1,46	6,55	35,36	23,84	13,22	19,56	750	4106	4856	12098	القيروان الجنوبية	
Echbika	1,69	4,66	29,66	33,98	8,81	21,19	-497	1180	683	2361	الشبيكة	
Sebikha	1,30	4,70	23,44	31,38	6,60	32,58	-956	2001	1045	4907	السبيخة	
El Oueslatia	1,28	5,80	31,23	22,76	7,19	31,73	-1341	1793	452	1880	الوسلاية	
Haftouz	2,13	7,60	28,61	24,56	5,31	31,78	-1176	1828	652	2431	حفوز	
El Mâa	1,17	4,81	27,26	27,07	8,26	31,42	-1110	1537	427	1470	العماد	
Hajeb El Ayoun	2,27	7,70	25,87	29,60	6,41	28,14	-656	1233	577	2453	حاجب العيون	
Nasrallah	1,51	7,33	25,50	22,41	8,29	34,96	-996	1459	463	1846	نصر الله	
Echardja	3,77	9,51	24,92	28,85	2,46	30,49	-263	610	347	1453	الشرارة	
Bouhajja	1,19	5,71	27,15	25,39	7,28	33,29	-1576	2103	527	3068	بو حجة	
Total	1,79	7,07	27,46	25,04	8,83	29,81	-19463	34716	15253	48442	المجموع	
Total Tunisie	3,23	5,90	29,09	25,52	19,09	17,17	0	688277	688277	1666036	المجموع الجمهورية	

توزيع المهاجرين حسب معتمدية الإقامة سنة 2014 وأسباب المغادرة والجنس والوسط بين 2009 و2014 (%)
Répartition des migrants selon la délégation de résidence en 2014 et raisons de sortie, sexe et milieu entre 2009 et 2014 (%)

Délégation	أسباب المغادرة							الهجرة على مستوى المعتمديات			الحراك العام	المعتمدية
	أسباب أخرى Autres	الدراسة études	مصاحبة الأسرة Accompagnement de la famille	الزواج mariage	اقتناء مسكن و تحسين ظروف السكن acquisition logement ou meilleur condition de vie	العمل emploi	صافي الهجرة Solde migratoire	المغادرون Sortants	الوافدون Entrants	الحراك عام		
Kairouan Nord	2,06	8,77	19,91	17,39	11,04	40,83	-5699	8172	2473	7155	القيروان الشمالية	
Kairouan Sud	1,40	8,22	26,68	19,60	19,49	24,61	366	1934	2300	6096	القيروان الجنوبية	
Echbika	2,22	4,63	25,74	27,04	11,85	28,52	-249	540	291	1070	الشبيكة	
Sebikha	1,24	5,46	19,46	23,69	7,72	42,43	-513	971	458	2200	السبيخة	
El Oueslatia	1,30	6,13	25,83	15,92	8,73	42,10	-668	848	180	876	الوسلاية	
Haftouz	2,36	10,36	23,54	16,10	6,19	41,44	-618	888	270	1113	حفوز	
El Mâa	1,64	4,23	21,45	19,13	8,06	45,49	-566	732	166	659	العماد	
Hajeb El Ayoun	2,84	6,38	19,68	23,23	9,40	38,48	-300	564	264	1181	حاجب العيون	
Nasrallah	1,20	8,70	18,59	18,14	8,25	45,13	-484	667	183	853	نصر الله	
Echardja	4,61	13,12	21,28	18,44	2,13	40,43	-160	282	122	734	الشرارة	
Bouhajja	1,05	7,79	24,32	17,16	8,21	41,47	-730	950	220	1453	بو حجة	
Total	1,87	8,06	21,65	18,50	10,87	39,06	-9621	16548	6927	23390	المجموع	
Total Tunisie	3,42	6,63	22,24	19,90	23,78	24,03	0	332166	332166	836360	المجموع الجمهورية	

توزيع المهاجرين حسب معقدي الإقامة سنة 2014 وأسباب المغادرة والجنس والوسط بين 2009 و2014 (%)
Répartition des migrants selon la déléation de résidence en 2014 et raisons de sortie, sexe et milieu entre 2009 et 2014(%)
مجموع الإناث مجموع الراسين
Total Féminin Total milieu

Déléation	اسباب المغادرة							الهجرة على مستوى المقاطعات			الحراك العام	المعمدية
	اسباب اخرى Autres	الدراسة études	مصاحبة الأسرة Accompagnement de la famille	الزواج mariage	اقتناء مسكن و تحسين ظروف السكن acquisition logement ou meilleur condition de vie	العمل emploi	صافي الهجرة Solde migratoire	المغادرون Sortants	الوافدون Entrants	الحراك عام		
Kairaouan Nord	1,94	7,14	31,27	29,79	7,63	22,22	-5943	8694	2751	7320	القيروان الشمالية	
Kairaouan Sud	1,52	5,06	43,09	27,62	7,64	15,06	384	2172	2556	6002	القيروان الجنوبية	
Echbika	1,25	4,69	32,97	39,84	6,25	15,00	-248	640	392	1291	الشبيكة	
Sebikha	1,36	3,98	27,18	38,64	5,53	23,30	-443	1030	587	2707	السيبحة	
El Oueslatia	1,27	5,50	36,08	28,89	5,82	22,43	-673	945	272	1004	الوسلاية	
Haftouz	1,91	5,00	33,40	32,55	4,47	22,66	-558	940	382	1318	حفوز	
El Mâa	0,75	5,34	32,55	34,29	8,45	18,63	-544	805	261	811	العماد	
Hajeb El Ayoun	1,79	8,82	31,09	34,98	3,89	19,43	-356	669	313	1272	حاجب العيون	
Nasrallah	1,77	6,19	31,31	26,01	8,33	26,39	-512	792	280	993	نصر الله	
Echardja	3,05	6,40	28,05	37,80	2,74	21,95	-103	328	225	719	الشرارة	
Bouhajja	1,30	3,99	29,49	32,18	6,50	26,54	-846	1153	307	1615	بو حجة	
Total	1,71	6,16	32,76	31,01	6,97	21,39	-9842	18168	8326	25052	المجموع	
Total Tunisie	3,05	5,22	35,47	30,76	14,72	10,77	0	356111	356111	829676	مجموع الجمهورية	

توزيع المهاجرين حسب معقدي الإقامة سنة 2014 وأسباب المغادرة والجنس والوسط بين 2009 و2014 (%)
Répartition des migrants selon la déléation de résidence en 2014 et raisons de sortie, sexe et milieu entre 2009 et 2014(%)
وسط بلدي مجموع الجنسين
Milieu Communal Total sexe

Déléation	اسباب المغادرة							الهجرة على مستوى المقاطعات			الحراك العام	المعمدية
	اسباب اخرى Autres	الدراسة études	مصاحبة الأسرة Accompagnement de la famille	الزواج mariage	اقتناء مسكن و تحسين ظروف السكن acquisition logement ou meilleur condition de vie	العمل emploi	صافي الهجرة Solde migratoire	المغادرون Sortants	الوافدون Entrants	الحراك عام		
Kairaouan Nord	2,28	9,55	25,07	23,35	10,47	29,28	-8218	12913	4695	12974	القيروان الشمالية	
Kairaouan Sud	1,51	7,42	36,05	22,27	14,90	17,84	1162	3368	4530	10331	القيروان الجنوبية	
Echbika	1,62	6,28	28,19	29,80	7,90	26,21	-433	557	124	297	الشبيكة	
Sebikha	1,74	6,08	20,66	28,38	8,59	34,56	-774	1036	262	1349	السيبحة	
El Oueslatia	1,46	6,52	29,99	21,71	8,57	31,74	-722	1027	305	1274	الوسلاية	
Haftouz	2,05	8,46	26,80	21,91	7,03	33,75	-744	1123	379	1454	حفوز	
El Mâa	1,69	5,21	25,77	27,89	9,72	29,72	-592	710	118	407	العماد	
Hajeb El Ayoun	2,27	9,50	22,41	25,67	8,37	31,77	-345	705	360	1683	حاجب العيون	
Nasrallah	1,76	7,28	25,23	20,54	10,56	34,62	-690	852	162	789	نصر الله	
Echardja	4,06	11,07	29,52	18,45	4,43	32,47	-228	271	43	200	الشرارة	
Bouhajja	1,30	7,42	26,16	21,52	9,28	34,32	-967	1078	111	1013	بو حجة	
Total	2,03	8,54	26,86	23,39	10,51	28,68	-12551	23640	11089	31771	المجموع	
Total Tunisie	3,38	6,02	29,50	24,46	20,74	15,90	4545	591979	596524	1389402	مجموع الجمهورية	

توزيع المهاجرين حسب معتمدية الإقامة سنة 2014 وأسباب المغادرة والجنس والوسط بين 2009 و2014 (%)
Répartition des migrants selon la délégation de résidence en 2014 et raisons de sortie, sexe et milieu entre 2009 et 2014(%)
وسط بلدي تكور
Milieu Communal Masculin

Délégation	أسباب المغادرة							الهجرة على مستوى المعتمديات			الحراك العام	المعتمدية
	أسباب أخرى Autres	الدراسة études	مصاحبة الأسرة Accompagnement de la famille	الزواج mariage	اقتناء مسكن و تحسين ظروف السكن acquisition logement ou meilleur condition de vie	المعمل emploi	صافي الهجرة Solde migratoire	المغادرون Sortants	الوافدون Entrants	الحراك العام		
Kairouan Nord	2,45	10,49	18,97	17,59	12,41	38,09	-4052	6283	2231	6420	القيروان الشمالية	
Kairouan Sud	1,35	9,30	26,72	18,78	21,61	22,23	536	1624	2160	5187	القيروان الجنوبية	
Echbika	1,97	5,91	22,83	23,23	10,63	35,43	-199	254	55	141	الشبيكة	
Sebika	1,35	6,96	16,63	20,50	9,09	45,45	-375	517	142	664	السيبحة	
El Oueslatia	1,41	7,46	24,19	15,73	9,48	41,73	-361	496	135	636	الوسلاية	
Haftouz	2,10	11,21	21,54	14,54	7,36	43,26	-406	571	165	711	حفوز	
El Aïa	2,62	4,07	18,31	21,51	9,88	43,60	-290	344	54	205	العماد	
Hajeb El Ayoun	3,30	7,51	15,32	20,12	10,81	42,94	-170	333	163	841	حاجب العيون	
Nasrallah	1,28	7,40	19,13	17,86	10,46	43,88	-331	392	61	383	نصر الله	
Echardja	4,92	13,93	24,59	10,66	4,10	41,80	-105	122	17	106	الشرارة	
Bouhajja	0,82	10,88	21,56	14,99	9,65	42,09	-437	487	50	508	بو حجة	
Total	2,12	9,63	20,46	17,80	12,75	37,24	-6190	11423	5233	15802	المجموع	
Total Tunisie	3,59	6,69	22,29	19,55	25,66	22,21	2838	288081	290919	701563	مجموع الجمهورية	

توزيع المهاجرين حسب معتمدية الإقامة سنة 2014 وأسباب المغادرة والجنس والوسط بين 2009 و2014 (%)
Répartition des migrants selon la délégation de résidence en 2014 et raisons de sortie, sexe et milieu entre 2009 et 2014(%)
وسط بلدي إناث
Milieu Communal Féminin

Délégation	أسباب المغادرة							الهجرة على مستوى المعتمديات			الحراك العام	المعتمدية
	أسباب أخرى Autres	الدراسة études	مصاحبة الأسرة Accompagnement de la famille	الزواج mariage	اقتناء مسكن و تحسين ظروف السكن acquisition logement ou meilleur condition de vie	المعمل emploi	صافي الهجرة Solde migratoire	المغادرون Sortants	الوافدون Entrants	الحراك العام		
Kairouan Nord	2,13	8,66	30,84	28,81	8,63	20,94	-4166	6630	2464	6554	القيروان الشمالية	
Kairouan Sud	1,66	5,68	44,72	25,52	8,66	13,76	626	1744	2370	5144	القيروان الجنوبية	
Echbika	1,32	6,60	32,67	35,31	5,61	18,48	-234	303	69	156	الشبيكة	
Sebika	2,12	5,20	24,66	36,22	8,09	23,70	-399	519	120	685	السيبحة	
El Oueslatia	1,51	5,65	35,40	27,31	7,72	22,41	-361	531	170	638	الوسلاية	
Haftouz	1,99	5,62	32,25	29,53	6,70	23,91	-338	552	214	743	حفوز	
El Aïa	0,82	6,28	32,79	33,88	9,56	16,67	-302	366	64	202	العماد	
Hajeb El Ayoun	1,34	11,29	28,76	30,65	6,18	21,77	-175	372	197	842	حاجب العيون	
Nasrallah	2,17	7,17	30,43	22,83	10,65	26,74	-359	460	101	406	نصر الله	
Echardja	3,36	8,72	33,56	24,83	4,70	24,83	-123	149	26	94	الشرارة	
Bouhajja	1,69	4,57	29,95	26,90	8,97	27,92	-530	591	61	505	بو حجة	
Total	1,94	7,52	32,84	28,62	8,41	20,67	-6361	12217	5856	15969	المجموع	
Total Tunisie	3,18	5,38	36,32	29,12	16,08	9,92	1707	303898	305605	687839	مجموع الجمهورية	

توزيع المهاجرين حسب معتمدية الإقامة سنة 2014 وأسباب المغادرة والجنس والوسط بين 2009 و2014 (%)
 Répartition des migrants selon la délégation de résidence en 2014 et raisons de sortie, sexe et milieu entre 2009 et 2014(%)
Milieu non Communal Total sexe
وسط غير بلدي مجموع الجنسين

Délégation	أسباب المغادرة						الهجرة على مستوى المعتمديات			الحراك العام	المعتمدية
	أسباب أخرى Autres	الدراسة études	مصاحبة الأسرة Accompagnement de la famille	الزواج mariage	اقتناء مسكن و تحسين ظروف السكن acquisition logement ou meilleur condition de vie	العمل emploi	صافي الهجرة Solde migratoire	المغادرون Sortants	الوافدون Entrants		
Kairaouan Nord	1,06	2,66	28,05	25,20	5,39	37,64	-3424	3953	529	1501	القيروان الشمالية
Kairaouan Sud	1,22	2,57	32,25	31,03	5,56	27,37	-412	738	326	1767	القيروان الجنوبية
Echbika	1,77	3,21	30,98	37,72	9,63	16,69	-64	623	559	2064	الشبيكة
Sebikha	0,83	3,21	26,42	34,61	4,46	30,47	-182	965	783	3558	السيبحة
El Oueslatia	1,04	4,83	32,90	24,15	5,35	31,72	-619	766	147	606	الوسلاية
Haftouz	2,27	6,24	31,49	28,79	2,55	28,65	-432	705	273	977	حفوز
El Alâa	0,73	4,47	28,54	26,36	7,01	32,89	-518	827	309	1063	العلام
Hajeb El Ayoun	2,27	5,30	30,49	34,85	3,79	23,30	-311	528	217	770	حاجب العيون
Nasrallah	1,15	7,41	25,86	25,04	5,11	35,42	-306	607	301	1057	نصر الله
Echrarda	3,54	8,26	21,24	37,17	0,88	28,91	-35	339	304	1253	الشرارة
Bouhajla	1,07	3,90	28,20	29,46	5,17	32,20	-609	1025	416	2055	بو حجلة
Total	1,28	3,92	28,75	28,57	5,25	32,24	-6912	11076	4164	16671	المجموع
Total Tunisie	2,34	5,16	26,56	32,01	8,96	24,97	-4545	96298	91753	276639	مجموع الجمهورية

توزيع المهاجرين حسب معتمدية الإقامة سنة 2014 وأسباب المغادرة والجنس والوسط بين 2009 و2014 (%)
 Répartition des migrants selon la délégation de résidence en 2014 et raisons de sortie, sexe et milieu entre 2009 et 2014(%)
Milieu non Communal Masculin
وسط غير بلدي ذكور

Délégation	أسباب المغادرة						الهجرة على مستوى المعتمديات			الحراك العام	المعتمدية
	أسباب أخرى Autres	الدراسة études	مصاحبة الأسرة Accompagnement de la famille	الزواج mariage	اقتناء مسكن و تحسين ظروف السكن acquisition logement ou meilleur condition de vie	العمل emploi	صافي الهجرة Solde migratoire	المغادرون Sortants	الوافدون Entrants		
Kairaouan Nord	0,74	3,07	23,03	16,73	6,46	49,97	-1647	1889	242	735	القيروان الشمالية
Kairaouan Sud	1,61	2,58	26,45	23,87	8,39	37,10	-170	310	140	909	القيروان الجنوبية
Echbika	2,45	3,50	28,32	30,42	12,94	22,38	-50	286	236	929	الشبيكة
Sebikha	1,10	3,74	22,69	27,31	6,17	38,99	-138	454	316	1536	السيبحة
El Oueslatia	1,14	4,26	28,13	16,19	7,67	42,61	-307	352	45	240	الوسلاية
Haftouz	2,84	8,83	27,13	18,93	4,10	38,17	-212	317	105	402	حفوز
El Alâa	0,77	4,38	24,23	17,01	6,44	47,16	-276	388	112	454	العلام
Hajeb El Ayoun	2,16	4,76	25,97	27,71	7,36	32,03	-130	221	101	340	حاجب العيون
Nasrallah	1,09	10,55	17,82	18,55	5,09	46,91	-153	275	122	470	نصر الله
Echrarda	4,38	12,50	18,75	24,38	0,63	39,38	-55	160	105	628	الشرارة
Bouhajla	1,30	4,54	27,21	19,44	6,70	40,82	-293	463	170	945	بو حجلة
Total	1,33	4,57	24,29	20,06	6,65	43,10	-3431	5125	1694	7588	المجموع
Total Tunisie	2,33	6,22	21,89	22,15	11,53	35,87	-2838	44085	41247	134797	مجموع الجمهورية

توزيع المهاجرين حسب معتدية الإقامة سنة 2014 وأسباب المغادرة والجنس والوسط بين 2009 و2014 (%)
Répartition des migrants selon la déléation de résidence en 2014 et raisons de sortie, sexe et milieu entre 2009 et 2014(%)

وسط غير بلدي /إناك
Mlieu non Communal Féminin

Déléation	أسباب المغادرة										الحراك العام	المعتدية
	أسباب أخرى Autres	الدراسة études	مصاحبة الأسرة Accompagnement de la famille	الزواج mariage	اقتناء مسكن و تحسين ظروف السكن acquisition logement ou meilleur condition de vie	العمل emploi	صافي الهجرة Solde migratoire	المهاجرون Sortants	الوافدون Entrants	Mobilité générale		
Kairouan Nord	1,36	2,28	32,66	32,95	4,41	26,36	-1777	2064	287	766	القيروان الشمالية	
Kairouan Sud	0,93	2,57	36,45	36,21	3,50	20,33	-242	428	186	858	القيروان الجنوبية	
Echbika	1,19	2,97	33,23	43,92	6,82	11,87	-14	337	323	1135	الشبيكة	
Sebikha	0,59	2,74	29,75	41,10	2,94	22,90	-44	511	467	2022	السيخة	
El Oueslatia	0,97	5,31	36,96	30,92	3,38	22,46	-312	414	102	366	الوسلاية	
Haïfour	1,80	4,12	35,05	36,86	1,29	20,88	-220	388	168	575	حفوز	
El Alâa	0,68	4,56	32,35	34,62	7,52	20,27	-242	439	197	609	العلاء	
Hajeb El Ayoun	2,36	5,72	34,01	40,40	1,01	16,50	-181	297	116	430	حاجب العيون	
Nasrallah	1,20	4,82	32,53	30,42	5,12	25,90	-153	332	179	587	نصر الله	
Echardja	2,79	4,47	23,46	48,60	1,12	19,55	20	179	199	625	الشرارة	
Bouhajja	0,89	3,38	29,00	37,72	3,91	25,09	-316	562	246	1110	بو حجة	
Total	1,24	3,36	32,58	35,89	4,03	22,89	-3481	5951	2470	9083	المجموع	
Total Tunisie	2,34	4,27	30,51	40,34	6,79	15,76	-1707	52213	50506	141842	المجموع الجمهورية	

الهجرة الخارجية: توزيع الوافدين و المغادرين خلال الفترة 2009 - 2014 (%)
 Répartition des immigrants et des émigrants selon la délégation de résidence, les raisons de d'émigration, sexe et milieu entre 2009 et 2014 (%)

Total milieu Total sexe

مجموع الوسطين مجموع الجنسين

Délégation	أسباب المغادرة للخارج						الهجرة الخارجية			المغتادون من الخارج immigrants	المغتادون من الخارج immigrants	المغتادون من الخارج immigrants
	أسباب أخرى Autres	الدراسة études	مصاحبة الأسرة Accompagnement de la famille	الزواج mariage	اقتناء مسكن و تحسين ظروف السكن acquisition logement ou meilleur condition de vie	العمل emploi	صافي الهجرة Solde migratoire	المغتادون الى الخارج émigrants	المغتادون الى الخارج émigrants			
Kairouan Nord	1,16	14,35	0,00	9,49	0,93	74,07	-172,00	431,00	259	القيروان الشمالية		
Kairouan Sud	0,6	7,6	0,4	5,4	1,7	84,3	-482,0	708,0	226,0	القيروان الجنوبية		
Echbika	0,9	3,7	0,0	4,7	1,9	88,8	-48,0	107,0	59,0	الشيخة		
Sebikha	0,3	3,0	0,7	3,0	1,0	91,9	-238,0	298,0	60,0	الشيخة		
El Oueslatia	0,0	5,9	0,0	14,1	1,2	78,8	-55,0	85,0	30,0	الوسلاتية		
Haffouz	2,3	3,4	2,3	10,2	1,1	80,7	-72,0	88,0	16,0	حفز		
El Alâa	1,7	4,2	0,8	2,5	0,8	89,8	-112,0	118,0	6,0	العلام		
Hajeb El Ayoun	0,0	2,9	0,0	7,8	0,0	89,3	-174,0	206,0	32,0	حاجب العيون		
Nasrallah	0,6	5,0	1,1	3,9	0,0	89,5	-138,0	181,0	43,0	نصرالله		
Echraïda	1,1	1,5	0,0	0,4	0,0	97,0	-216,0	268,0	52,0	الشرادة		
Bouhaja	1,2	3,1	2,4	2,4	0,4	90,6	-218,0	254,0	36,0	بوحجة		
Total	0,8	6,2	0,6	5,4	0,9	86,2	-1925,0	2744,0	819,0	المجموع		
Total Tunisie	1,18	14,20	1,06	9,66	0,52	73,38	-22281	65924	43643	المجموع الجمهورية		

الهجرة الخارجية: توزيع الوافدين و المغادرين خلال الفترة 2009 - 2014 حسب مقعدية الاقامة و أسباب المغادرة و الجنس و الوسط (%)
 Répartition des immigrants et des émigrants selon la délégation de résidence, les raisons de d'émigration, sexe et milieu entre 2009 et 2014 (%)

Total Masculin Total milieu

مجموع الذكور مجموع الوسطين

Délégation	أسباب المغادرة للخارج						الهجرة الخارجية			المغتادون من الخارج immigrants	المغتادون من الخارج immigrants	المغتادون من الخارج immigrants
	أسباب أخرى Autres	الدراسة études	مصاحبة الأسرة Accompagnement de la famille	الزواج mariage	اقتناء مسكن و تحسين ظروف السكن acquisition logement ou meilleur condition de vie	العمل emploi	صافي الهجرة Solde migratoire	المغتادون الى الخارج émigrants	المغتادون الى الخارج émigrants			
Kairouan Nord	1,17	11,40	0,00	2,92	1,17	83,33	-202,00	342,00	140	القيروان الشمالية		
Kairouan Sud	0,63	5,71	0,00	1,59	1,75	90,32	-491,0	631,0	140,0	القيروان الجنوبية		
Echbika	1,04	2,08	0,00	1,04	2,08	93,75	-61,0	96,0	35,0	الشيخة		
Sebikha	0,37	2,56	0,37	1,10	0,73	94,87	-237,0	273,0	36,0	الشيخة		
El Oueslatia	0,00	5,80	0,00	2,90	1,45	89,86	-49,0	69,0	20,0	الوسلاتية		
Haffouz	2,50	3,75	0,00	5,00	1,25	87,50	-74,0	80,0	6,0	حفز		
El Alâa	1,75	4,39	0,00	1,75	0,88	91,23	-108,0	114,0	6,0	العلام		
Hajeb El Ayoun	0,00	2,31	0,00	2,31	0,00	95,38	-151,0	173,0	22,0	حاجب العيون		
Nasrallah	0,60	4,17	0,60	0,60	0,00	94,05	-143,0	168,0	25,0	نصرالله		
Echraïda	1,14	1,52	0,00	0,38	0,00	96,97	-229,0	264,0	35,0	الشرادة		
Bouhaja	0,88	2,19	1,32	0,88	0,44	94,30	-203,0	228,0	25,0	بوحجة		
Total	0,82	4,76	0,21	1,64	0,94	91,63	-1948,0	2438,0	490,0	المجموع		
Total Tunisie	1,01	12,11	0,45	4,32	0,54	81,57	-30237	54952	24715	المجموع الجمهورية		

الهجرة الخارجية: توزيع الوافدين والمغتربين خلال الفترة 2009 - 2014 حسب مقعدية الاقلمة و أسباب المغادرة والجنس والوسط (%)

الهجرة الخارجية: توزيع الوافدين والمغتربين خلال الفترة 2009 - 2014 حسب مقعدية الاقلمة و أسباب المغادرة والجنس والوسط (%)

Délégation	أسباب المغادرة للخارج										الهجرة الخارجية			المغتدبة
	أسباب أخرى Autres	الدراسة études	مصاحبة الأسرة Accompagnement de la famille	الزواج mariage	التحسين ظروف السكن acquisition logement ou meilleur condition de vie	العمل emploi	صافي الهجرة Solde migratoire	المغتربون إلى الخارج émigrants	المغتربون من الخارج immigrants	Raisons d'émigration		المغتربون من الخارج immigrants		
Kairouan Nord	1,11	25,56	0,00	34,44	0,00	38,89	30,00	89,00	119	القنصلية التونسية		119		
Kairouan Sud	0,00	23,08	3,85	35,90	1,28	35,90	9,0	77,0	86,0	القنصلية التونسية		86,0		
Echbika	0,00	18,18	0,00	36,36	0,00	45,45	13,0	11,0	24,0	القنصلية التونسية		24,0		
Sebikha	0,00	8,00	4,00	24,00	4,00	60,00	-1,0	25,0	24,0	السبيجة		24,0		
El Oueslatia	0,00	6,25	0,00	62,50	0,00	31,25	-6,0	16,0	10,0	الوسلاتية		10,0		
Haffouz	0,00	0,00	25,00	62,50	0,00	12,50	2,0	8,0	10,0	حفوز		10,0		
El Alâa	0,00	0,00	25,00	25,00	0,00	50,00	-4,0	4,0		السلام				
Hajeb El Ayoun	0,00	6,06	0,00	36,36	0,00	57,58	-23,0	33,0	10,0	حاجب العيون		10,0		
Nasrallah	0,00	15,38	7,69	46,15	0,00	30,77	5,0	13,0	18,0	نصرالله		18,0		
Echardda	0,00	0,00	0,00	0,00	0,00	100,00	13,0	4,0	17,0	الشرادة		17,0		
Bouhaja	3,85	11,54	11,54	15,38	0,00	57,69	-15,0	26,0	11,0	بوحجة		11,0		
Total	0,65	17,21	3,57	34,74	0,65	43,18	23,0	306,0	329,0	المجموع		329,0		
Total Tunisie	2,03	24,67	4,12	36,45	0,42	32,31	7956	10972	18928	المجموع الجمهورية		18928		

الهجرة الخارجية: توزيع الوافدين والمغتربين خلال الفترة 2009 - 2014 حسب مقعدية الاقلمة و أسباب المغادرة والجنس والوسط (%)

الهجرة الخارجية: توزيع الوافدين والمغتربين خلال الفترة 2009 - 2014 حسب مقعدية الاقلمة و أسباب المغادرة والجنس والوسط (%)

Délégation	أسباب المغادرة للخارج										الهجرة الخارجية			المغتدبة
	أسباب أخرى Autres	الدراسة études	مصاحبة الأسرة Accompagnement de la famille	الزواج mariage	التحسين ظروف السكن acquisition logement ou meilleur condition de vie	العمل emploi	صافي الهجرة Solde migratoire	المغتربون إلى الخارج émigrants	المغتربون من الخارج immigrants	Raisons d'émigration		المغتربون من الخارج immigrants		
Kairouan Nord	1,20	18,26	0,00	11,98	0,90	67,66	-93,00	333,00	240	القنصلية التونسية		240		
Kairouan Sud	0,74	12,66	0,50	8,68	1,99	75,43	-212,0	403,0	191,0	القنصلية التونسية		191,0		
Echbika	0,00	33,33	0,00	0,00	0,00	66,67	6,0	3,0	9,0	الشبيكة		9,0		
Sebikha	0,00	13,79	6,90	0,00	0,00	79,31	-2,0	29,0	27,0	السبيجة		27,0		
El Oueslatia	0,00	2,78	0,00	16,67	0,00	80,56	-13,0	36,0	23,0	الوسلاتية		23,0		
Haffouz	0,00	0,00	5,56	25,00	0,00	69,44	-27,0	36,0	9,0	حفوز		9,0		
El Alâa	0,00	9,52	0,00	9,52	4,76	76,19	-19,0	21,0	2,0	السلام		2,0		
Hajeb El Ayoun	0,00	4,10	0,00	11,48	0,00	84,43	-106,0	122,0	16,0	حاجب العيون		16,0		
Nasrallah	0,00	8,33	2,78	13,89	0,00	75,00	-18,0	36,0	18,0	نصرالله		18,0		
Echardda	5,71	0,00	0,00	0,00	0,00	94,29	-23,0	35,0	12,0	الشرادة		12,0		
Bouhaja	0,00	16,13	0,00	3,23	3,23	77,42	-20,0	31,0	11,0	بوحجة		11,0		
Total	0,83	12,25	0,64	10,31	1,20	74,77	-527,0	1085,0	558,0	المجموع		558,0		
Total Tunisie	1,29	18,22	1,18	11,80	0,52	66,98	-7868	47014	39146	المجموع الجمهورية		39146		

الهجرة الخارجية: توزيع الوافدين و المغتربين خلال الفترة 2009 - 2014 حسب مقعدية الاقلمة و أسباب المغادرة و الجنس والوسط (%)

Milieu Communal Masculin

وسط بلدي نكور

Délégation	أسباب المغادرة للخارج						الهجرة الخارجية			المغتربين من الخارج immigrants
	أسباب أخرى Autres	الدراسة études	مصاحبة الأسرة Accompagnement de la famille	الزواج mariage	اكتفاء مسكن و تحسين ظروف السكن acquisition logement ou meilleur condition de vie	العمل emploi	صافي الهجرة Solde migratoire	المغتربون الى الخارج émigrants	الوافدون من الخارج immigrants	
Kairouan Nord	1,21	15,38	0,00	4,05	1,21	78,14	-120,00	247,00	127	القيروان الشمالية
Kairouan Sud	0,90	9,88	0,00	2,69	2,10	84,43	-223,0	335,0	112,0	القيروان الجنوبية
Echbika	0,00	0,00	0,00	0,00	0,00	100,00	6,0	1,0	7,0	الشيبة
Sebikha	0,00	12,00	4,00	0,00	0,00	84,00	-12,0	25,0	13,0	السيبة
El Oueslatia	0,00	3,57	0,00	3,57	0,00	92,86	-13,0	28,0	15,0	الوسلاتية
Haffouz	0,00	0,00	0,00	13,79	0,00	86,21	-27,0	29,0	2,0	حفز
El Alâa	0,00	10,00	0,00	5,00	5,00	80,00	-18,0	20,0	2,0	العلام
Hajeb El Ayoun	0,00	3,16	0,00	3,16	0,00	93,68	-86,0	95,0	9,0	حاجب العيون
Nasrallah	0,00	9,38	3,13	3,13	0,00	84,38	-22,0	32,0	10,0	نصرالله
Echraïda	5,71	0,00	0,00	0,00	0,00	94,29	-30,0	35,0	5,0	الشرادة
Bouhaja	0,00	11,11	0,00	3,70	3,70	81,48	-20,0	27,0	7,0	بوحجة
Total	0,92	9,85	0,23	3,44	1,37	84,19	-565,0	874,0	309,0	المجموع
Total Tunisie	1,13	16,09	0,50	5,41	0,55	76,32	-1540,3	37427	22024	المجموع الجمهورية

الهجرة الخارجية: توزيع الوافدين و المغتربين خلال الفترة 2009 - 2014 حسب مقعدية الاقلمة و أسباب المغادرة و الجنس والوسط (%)

Milieu Communal Féminin

وسط بلدي إناث

Délégation	أسباب المغادرة للخارج						الهجرة الخارجية			المغتربين من الخارج immigrants
	أسباب أخرى Autres	الدراسة études	مصاحبة الأسرة Accompagnement de la famille	الزواج mariage	اكتفاء مسكن و تحسين ظروف السكن acquisition logement ou meilleur condition de vie	العمل emploi	صافي الهجرة Solde migratoire	المغتربون الى الخارج émigrants	الوافدون من الخارج immigrants	
Kairouan Nord	1,15	26,44	0,00	34,48	0,00	37,93	27,00	86,00	113	القيروان الشمالية
Kairouan Sud	0,00	26,09	2,90	37,68	1,45	31,88	11,0	68,0	79,0	القيروان الجنوبية
Echbika	0,00	50,00	0,00	0,00	0,00	50,00	0,0	2,0	2,0	الشيبة
Sebikha	0,00	25,00	25,00	0,00	0,00	50,00	10,0	4,0	14,0	السيبة
El Oueslatia	0,00	0,00	0,00	62,50	0,00	37,50	0,0	8,0	8,0	الوسلاتية
Haffouz	0,00	0,00	28,57	71,43	0,00	0,00	0,0	7,0	7,0	حفز
El Alâa	0,00	0,00	0,00	100,00	0,00	0,00	-1,0	1,0	1,0	العلام
Hajeb El Ayoun	0,00	7,41	0,00	40,74	0,00	51,85	-20,0	27,0	7,0	حاجب العيون
Nasrallah	0,00	0,00	0,00	100,00	0,00	0,00	4,0	4,0	8,0	نصرالله
Echraïda	0,00	50,00	0,00	0,00	0,00	50,00	7,0	4,0	7,0	الشرادة
Bouhaja							0,0	4,0	4,0	بوحجة
Total	0,47	22,07	2,35	38,50	0,47	36,15	38,0	211,0	249,0	المجموع
Total Tunisie	1,92	26,54	3,84	36,78	0,41	30,51	7335	9587	17122	المجموع الجمهورية

الهجرة الخارجية: توزيع الوافدين و المغتربين خلال الفترة 2009 - 2014 حسب مقعدية الاقامة و أسباب المغادرة و الجنس والوسط (%)

Milieu non Communal Total sexe

وسط غير بلدي مجموع الجنسين

Délégation	أسباب المغادرة للخارج						الهجرة الخارجية			المغتربين من الخارج immigrants	المغتربين من الخارج immigrants	المغتربين من الخارج immigrants	المغتربين من الخارج immigrants
	أسباب أخرى Autres	الدراسة études	مصاحبة الأسرة Accompagnement de la famille	الزواج mariage	اقتناء مسكن و تحسين ظروف السكن acquisition logement ou meilleur condition de vie	العمل emploi	صافي الهجرة Solde migratoire	المغادرون الى الخارج émigrants	المغادرون الى الخارج émigrants				
Kairouan Nord	1,02	1,02	0,00	1,02	1,02	95,92	-79,00	98,00	19	القيروان الشمالية			
Kairouan Sud	0,33	0,98	0,33	0,98	1,31	96,07	-270,0	305,0	35,0	القيروان الجنوبية			
Echbika	0,96	2,88	0,00	4,81	1,92	89,42	-54,0	104,0	50,0	الشيبة			
Sebikha	0,37	1,86	0,00	3,35	1,12	93,31	-236,0	269,0	33,0	الشيبة			
El Oueslatia	0,00	8,16	0,00	12,24	2,04	77,55	-42,0	49,0	7,0	الوسلاتية			
Haffouz	3,85	5,77	0,00	0,00	1,92	88,46	-45,0	52,0	7,0	حفز			
El Alâa	2,06	3,09	1,03	1,03	0,00	92,78	-93,0	97,0	4,0	العلام			
Hajeb El Ayoun	0,00	1,19	0,00	2,38	0,00	96,43	-68,0	84,0	16,0	حاجب العيون			
Nasrallah	0,69	4,14	0,69	1,38	0,00	93,10	-120,0	145,0	25,0	نصرالله			
Echardda	0,43	1,72	0,00	0,43	0,00	97,42	-193,0	233,0	40,0	الشرادة			
Bouhajja	1,35	1,35	2,69	2,24	0,00	92,38	-198,0	223,0	25,0	بوحجة			
Total	0,78	2,17	0,54	2,11	0,72	93,67	-1398,0	1659,0	261,0	المجموع			
Total Tunisie	0,90	4,22	0,76	4,34	0,52	89,26	-14413	18910	4497	المجموع الجمهورية			

الهجرة الخارجية: توزيع الوافدين و المغتربين خلال الفترة 2009 - 2014 حسب مقعدية الاقامة و أسباب المغادرة و الجنس والوسط (%)

الهجرة الخارجية: توزيع الوافدين و المغتربين خلال الفترة 2009 - 2014 حسب مقعدية الاقامة و أسباب المغادرة و الجنس والوسط (%)

Milieu non Communal Masculin

وسط غير بلدي ذكور

Délégation	أسباب المغادرة للخارج						الهجرة الخارجية			المغتربين من الخارج immigrants	المغتربين من الخارج immigrants	المغتربين من الخارج immigrants	المغتربين من الخارج immigrants
	أسباب أخرى Autres	الدراسة études	مصاحبة الأسرة Accompagnement de la famille	الزواج mariage	اقتناء مسكن و تحسين ظروف السكن acquisition logement ou meilleur condition de vie	العمل emploi	صافي الهجرة Solde migratoire	المغادرون الى الخارج émigrants	المغادرون الى الخارج émigrants				
Kairouan Nord	1,05	1,05	0,00	0,00	1,05	96,84	-82,00	95,00	13	القيروان الشمالية			
Kairouan Sud	0,34	1,01	0,00	0,34	1,35	96,96	-268,0	296,0	28,0	القيروان الجنوبية			
Echbika	1,05	2,11	0,00	1,05	2,11	93,68	-67,0	95,0	28,0	الشيبة			
Sebikha	0,40	1,61	0,00	1,21	0,81	95,97	-225,0	248,0	23,0	الشيبة			
El Oueslatia	0,00	7,32	0,00	2,44	2,44	87,80	-36,0	41,0	5,0	الوسلاتية			
Haffouz	3,92	5,88	0,00	0,00	1,96	88,24	-47,0	51,0	4,0	حفز			
El Alâa	2,13	3,19	0,00	1,06	0,00	93,62	-90,0	94,0	4,0	العلام			
Hajeb El Ayoun	0,00	1,28	0,00	1,28	0,00	97,44	-65,0	78,0	13,0	حاجب العيون			
Nasrallah	0,74	2,94	0,00	0,00	0,00	96,32	-121,0	136,0	15,0	نصرالله			
Echardda	0,44	1,75	0,00	0,44	0,00	97,38	-199,0	229,0	30,0	الشرادة			
Bouhajja	1,00	1,00	1,49	0,50	0,00	96,02	-183,0	201,0	18,0	بوحجة			
Total	0,77	1,92	0,19	0,64	0,70	95,78	-1383,0	1564,0	181,0	المجموع			
Total Tunisie	0,75	3,63	0,34	1,99	0,52	92,78	-14834	17525	2691	المجموع الجمهورية			

الهجرة الخارجية: توزيع الوافدين و المغادرين خلال الفترة 2009 - 2014 حسب معتدبة الاقامة و اسباب المغادرة و الجنس و الوسط (%)

Milieu non Communal Féminin

وسط غير بلدي إناث

Délégation	اسباب المغادرة الخارج						الهجرة الخارجية				المعتدبة
	أسباب اخرى Autres	الدراسة études	مصاحبة الأسرة Acompagnement de la famille	الزواج mariage	اقتناء مسكن و تحسين ظروف السكن acquisition logement ou meilleur condition de vie	العمل emploi	صافي الهجرة Solde migratoire	المغادرون الى الخارج émigrants	الوافدون من الخارج immigrants		
Kairouan Nord	0,00	0,00	0,00	33,33	0,00	66,67	3,00	3,00	6	القروان الشمالية	
Kairouan Sud	0,00	0,00	11,11	22,22	0,00	66,67	-2,0	9,0	7,0	القروان الجنوبية	
Echbika	0,00	11,11	0,00	44,44	0,00	44,44	13,0	9,0	22,0	الشيبة	
Sebka	0,00	4,76	0,00	28,57	4,76	61,90	-11,0	21,0	10,0	الشيبة	
El Oueslatia	0,00	12,50	0,00	62,50	0,00	25,00	-6,0	8,0	2,0	الوسلاتية	
Haffouz	0,00	0,00	0,00	0,00	0,00	100,00	2,0	1,0	3,0	حفوز	
El Alâa	0,00	0,00	33,33	0,00	0,00	66,67	-3,0	3,0		العلام	
Hajeb El Ayoun	0,00	0,00	0,00	16,67	0,00	83,33	-3,0	6,0	3,0	حاجب العيون	
Nasrallah	0,00	22,22	11,11	22,22	0,00	44,44	1,0	9,0	10,0	نصر الله	
Echardra	0,00	0,00	0,00	0,00	0,00	100,00	6,0	4,0	10,0	الشرادة	
Bouhaja	4,55	4,55	13,64	18,18	0,00	59,09	-15,0	22,0	7,0	بو حجة	
Total	1,05	6,32	6,32	26,32	1,05	58,95	-15,0	95,0	80,0	المجموع	
Total Tunisie	2,82	11,77	6,06	34,15	0,51	44,69	421	1385	1806	مجموع الجمهورية	

Liste des tableaux	قائمة الجداول
Caractéristiques démographiques de la population	الخصائص الديموغرافية للسكان
Répartition de la population par groupe d'âge, Total milieu Total sexe selon la délégation	التوزيع النسبي للسكان حسب الفئة العمرية و مجموع الواسطين و مجموع الجنسين على مستوى المعتمدية
Répartition de la population par groupe d'âge, Masculin Total milieu selon la délégation	التوزيع النسبي للسكان حسب الفئة العمرية و مجموع الذكور و مجموع الواسطين على مستوى المعتمدية
Répartition de la population par groupe d'âge, Feminin Total milieu selon la délégation	التوزيع النسبي للسكان حسب الفئة العمرية و مجموع الإناث و مجموع الواسطين على مستوى المعتمدية
Répartition de la population par groupe d'âge, Milieu communal Total sexe selon la délégation	التوزيع النسبي للسكان حسب الفئة العمرية و وسط بلدي و مجموع الجنسين على مستوى المعتمدية
Répartition de la population par groupe d'âge, Milieu communal Masculin selon la délégation	التوزيع النسبي للسكان حسب الفئة العمرية و وسط بلدي ذكور على مستوى المعتمدية
Répartition de la population par groupe d'âge, Milieu communal Feminin selon la délégation	التوزيع النسبي للسكان حسب الفئة العمرية و وسط بلدي إناث على مستوى المعتمدية
Répartition de la population par groupe d'âge, Milieu Non Communal Total sexe selon la délégation	التوزيع النسبي للسكان حسب الفئة العمرية و وسط غير بلدي مجموع الجنسين على مستوى المعتمدية
Répartition de la population par groupe d'âge, Milieu non communal Masculin selon la délégation	التوزيع النسبي للسكان حسب الفئة العمرية و وسط غير بلدي ذكور على مستوى المعتمدية
Répartition de la population par groupe d'âge, Milieu non communal Feminin selon la délégation	التوزيع النسبي للسكان حسب الفئة العمرية و وسط غير بلدي إناث على مستوى المعتمدية
Répartition de la population 15 ans et plus par état matrimonial Total milieu Total sexe selon la délégation	التوزيع النسبي للسكان 15 سنة فما فوق حسب الحالة الزوجية مجموع الواسطين و مجموع الجنسين على مستوى المعتمدية
Répartition de la population 15 ans et plus par état matrimonial Masculin Total milieu selon la délégation	التوزيع النسبي للسكان 15 سنة فما فوق حسب الحالة الزوجية مجموع الذكور و مجموع الواسطين على مستوى المعتمدية
Répartition de la population 15 ans et plus par état matrimonial Feminin Total milieu selon la délégation	التوزيع النسبي للسكان 15 سنة فما فوق حسب الحالة الزوجية مجموع الإناث و مجموع الواسطين على مستوى المعتمدية
Répartition de la population 15 ans et plus par état matrimonial Milieu communal Total sexe selon la délégation	التوزيع النسبي للسكان 15 سنة فما فوق حسب الحالة الزوجية و وسط بلدي و مجموع الجنسين على مستوى المعتمدية
Répartition de la population 15 ans et plus par état matrimonial Milieu communal Masculin selon la délégation	التوزيع النسبي للسكان 15 سنة فما فوق حسب الحالة الزوجية و وسط بلدي ذكور على مستوى المعتمدية
Répartition de la population 15 ans et plus par état matrimonial Milieu communal Feminin selon la délégation	التوزيع النسبي للسكان 15 سنة فما فوق حسب الحالة الزوجية و وسط بلدي إناث على مستوى المعتمدية
Répartition de la population 15 ans et plus par état matrimonial Milieu Non Communal Total sexe selon la délégation	التوزيع النسبي للسكان 15 سنة فما فوق حسب الحالة الزوجية و وسط غير بلدي مجموع الجنسين على مستوى المعتمدية
Répartition de la population 15 ans et plus par état matrimonial Milieu non communal Masculin selon la délégation	التوزيع النسبي للسكان 15 سنة فما فوق حسب الحالة الزوجية و وسط غير بلدي ذكور على مستوى المعتمدية
Répartition de la population 15 ans et plus par état matrimonial Milieu non communal Feminin selon la délégation	التوزيع النسبي للسكان 15 سنة فما فوق حسب الحالة الزوجية و وسط غير بلدي إناث على مستوى المعتمدية
Caractéristiques éducationnelles de la population	الخصائص التربوية للسكان
Répartition de la population 10 ans et plus par Niveau d'instruction, Total milieu Total sexe selon la délégation	التوزيع النسبي للسكان 10 سنوات فما فوق حسب المستوى التعليمي مجموع الواسطين و مجموع الجنسين على مستوى المعتمدية
Répartition de la population 10 ans et plus par Niveau d'instruction, Masculin Total milieu selon la délégation	التوزيع النسبي للسكان 10 سنوات فما فوق حسب المستوى التعليمي مجموع الذكور و مجموع الواسطين على مستوى المعتمدية

Répartition de la population 10 ans et plus par Niveau d'instruction, Feminin Total milieu selon la délégation	التوزيع النسبي للسكان 10 سنوات فما فوق حسب المستوى التعليمي مجموع الإناث و مجموع الواسطين على مستوى المعتمدية
Répartition de la population 10 ans et plus par Niveau d'instruction, Milieu communal Total sexe selon la délégation	التوزيع النسبي للسكان 10 سنوات فما فوق حسب المستوى التعليمي وسط بلدي و مجموع الجنسين على مستوى المعتمدية
Répartition de la population 10 ans et plus par Niveau d'instruction, Masculin Total milieu selon la délégation	التوزيع النسبي للسكان 10 سنوات فما فوق حسب المستوى التعليمي وسط بلدي ذكور على مستوى المعتمدية
Répartition de la population 10 ans et plus par Niveau d'instruction, Feminin Total milieu selon la délégation	التوزيع النسبي للسكان 10 سنوات فما فوق حسب المستوى التعليمي وسط بلدي إناث
Répartition de la population 10 ans et plus par Niveau d'instruction, Milieu Non Communal Total sexe selon la délégation	التوزيع النسبي للسكان 10 سنوات فما فوق حسب المستوى التعليمي وسط غير بلدي مجموع الجنسين
Répartition de la population 10 ans et plus par Niveau d'instruction, Milieu non communal Masculin selon la délégation	التوزيع النسبي للسكان 10 سنوات فما فوق حسب المستوى التعليمي وسط غير بلدي ذكور على مستوى المعتمدية
Répartition de la population 10 ans et plus par Niveau d'instruction, Milieu non communal Feminin selon la délégation	التوزيع النسبي للسكان 10 سنوات فما فوق حسب المستوى التعليمي وسط غير بلدي إناث على مستوى المعتمدية
Répartition de la population selon les indicateurs éducationnel, Total milieu Total sexe selon la délégation	التوزيع النسبي للسكان حسب المؤشرات التربوية مجموع الواسطين و مجموع الجنسين على مستوى المعتمدية
Répartition de la population selon les indicateurs éducationnel, Masculin Total milieu selon la délégation	التوزيع النسبي للسكان حسب المؤشرات التربوية مجموع الذكور و مجموع الواسطين على مستوى المعتمدية
Répartition de la population selon les indicateurs éducationnel, Feminin Total milieu selon la délégation	التوزيع النسبي للسكان حسب المؤشرات التربوية مجموع الإناث و مجموع الواسطين على مستوى المعتمدية
Répartition de la population selon les indicateurs éducationnel, Milieu communal Total sexe selon la délégation	التوزيع النسبي للسكان حسب المؤشرات التربوية وسط بلدي و مجموع الجنسين على مستوى المعتمدية
Répartition de la population selon les indicateurs éducationnel, Milieu communal Masculin selon la délégation	التوزيع النسبي للسكان حسب المؤشرات التربوية وسط بلدي ذكور على مستوى المعتمدية
Répartition de la population selon les indicateurs éducationnel, Milieu communal Feminin selon la délégation	التوزيع النسبي للسكان حسب المؤشرات التربوية وسط بلدي إناث على مستوى المعتمدية
Répartition de la population selon les indicateurs éducationnel, Milieu non communal Total sexe selon la délégation	التوزيع النسبي للسكان حسب المؤشرات التربوية وسط غير بلدي و مجموع الجنسين على مستوى المعتمدية
Répartition de la population selon les indicateurs éducationnel, Milieu non communal Masculin selon la délégation	التوزيع النسبي للسكان حسب المؤشرات التربوية وسط غير بلدي ذكور على مستوى المعتمدية
Répartition de la population selon les indicateurs éducationnel, Milieu non communal Feminin selon la délégation	التوزيع النسبي للسكان حسب المؤشرات التربوية وسط غير بلدي إناث على مستوى المعتمدية
Caractéristiques économiques de la population	الخصائص الإقتصادية للسكان
Répartition de la population 15 ans et plus selon l'activité, Total milieu Total sexe selon la délégation	لتوزيع النسبي للسكان 15 سنة فما فوق حسب النشاط مجموع الواسطين و مجموع الجنسين على مستوى المعتمدية

Répartition des chômeurs par groupe d'âge, Milieu communal Feminin selon la délégation	التوزيع النسبي للعاطلين عن العمل 15 سنة فما فوق حسب الفئة العمرية ووسط بلدي إناث على مستوى المعتمدية
Répartition des chômeurs par groupe d'âge, Milieu non communal Total sexe selon la délégation	التوزيع النسبي للعاطلين عن العمل 15 سنة فما فوق حسب الفئة العمرية ووسط غير بلدي مجموع الجنسين على مستوى المعتمدية
Répartition des chômeurs par groupe d'âge, Milieu non communal Masculin selon la délégation	التوزيع النسبي للعاطلين عن العمل 15 سنة فما فوق حسب الفئة العمرية ووسط غير بلدي ذكور على مستوى المعتمدية
Répartition des chômeurs par groupe d'âge, Milieu non communal Feminin selon la délégation	التوزيع النسبي للعاطلين عن العمل 15 سنة فما فوق حسب الفئة العمرية ووسط غير بلدي إناث على مستوى المعتمدية
Caractéristiques des ménages et leurs conditions de vie	خصائص الأسر وظروف عيشها
Répartition des ménages selon source d'eau potable, Total milieu selon la délégation	توزيع الأسر حسب مصادر التزود بالماء الصالح للشرب مجموع الوسطين على مستوى المعتمدية
Répartition des ménages selon source d'eau potable, Milieu communal selon la délégation	توزيع الأسر حسب مصادر التزود بالماء الصالح للشرب وسط بلدي على مستوى المعتمدية
Répartition des ménages selon source d'eau potable, Milieu non communal selon la délégation	توزيع الأسر حسب مصادر التزود بالماء الصالح للشرب وسط غير بلدي على مستوى المعتمدية
Répartition des ménages selon source d'énergie et son utilisation, Total milieu selon la délégation	توزيع الأسر حسب مصادر الطاقة واستعمالاتها مجموع الوسطين على مستوى المعتمدية
Répartition des ménages selon source d'énergie et son utilisation, Milieu communal selon la délégation	توزيع الأسر حسب مصادر الطاقة واستعمالاتها وسط بلدي على مستوى المعتمدية
Répartition des ménages selon source d'énergie et son utilisation, Milieu non communal selon la délégation	توزيع الأسر حسب مصادر الطاقة واستعمالاتها وسط غير بلدي على مستوى المعتمدية
Répartition des ménages selon mode d'occupation, mode propriété, Total milieu selon la délégation	توزيع الأسر حسب صفة سكن الأسرة وكيفية الملكية مجموع الوسطين على مستوى المعتمدية
Répartition des ménages selon mode d'occupation, mode propriété, Milieu communal selon la délégation	توزيع الأسر حسب صفة سكن الأسرة وكيفية الملكية وسط بلدي على مستوى المعتمدية
Répartition des ménages selon mode d'occupation, mode propriété, Milieu non communal selon la délégation	توزيع الأسر حسب صفة سكن الأسرة وكيفية الملكية وسط غير بلدي على مستوى المعتمدية
Répartition des ménages par Possession des moyens de loisir, Total milieu selon la délégation	توزيع الأسر حسب نسبة امتلاك وسائل الترفيه مجموع الوسطين على مستوى المعتمدية
Répartition des ménages par Possession des moyens de loisir, Milieu communal selon la délégation	توزيع الأسر حسب نسبة امتلاك وسائل الترفيه وسط بلدي على مستوى المعتمدية
Répartition des ménages par Possession des moyens de loisir, Milieu non communal selon la délégation	توزيع الأسر حسب نسبة امتلاك وسائل الترفيه وسط غير بلدي على مستوى المعتمدية
Répartition des ménages selon possession des Electro ménager, Total milieu selon la délégation	توزيع الأسر حسب نسبة امتلاك مواد التجهيز المنزلي مجموع الوسطين على مستوى المعتمدية
Répartition des ménages selon possession des Electro ménager, Milieu communal selon la délégation	توزيع الأسر حسب نسبة امتلاك مواد التجهيز المنزلي وسط بلدي على مستوى المعتمدية
Répartition des ménages selon possession des Electro ménager, Milieu non communal selon la délégation	توزيع الأسر حسب نسبة امتلاك مواد التجهيز المنزلي وسط غير بلدي على مستوى المعتمدية

Répartition des ménages selon Possession des moyens d'information et communication, Total milieu selon la délégation	توزيع الأسر حسب نسبة امتلاك وسائل الاتصال مجموع الواسطين على مستوى المعتمدية
Répartition des ménages selon Possession des moyens d'information et communication, Milieu communal selon la délégation	توزيع الأسر حسب نسبة امتلاك وسائل الاتصال وسط بلدي على مستوى المعتمدية
Répartition des ménages selon Possession des moyens d'information et communication, Milieu non communal selon la délégation	توزيع الأسر حسب نسبة امتلاك وسائل الاتصال وسط غير بلدي على مستوى المعتمدية
Caractéristiques des logements	خصائص المساكن
Répartition des logements par type, Total milieu selon la délégation	توزيع المساكن حسب النوع مجموع الواسطين على مستوى المعتمدية
Répartition des logements par type, Milieu communal selon la délégation	توزيع المساكن حسب النوع وسط بلدي على مستوى المعتمدية
Répartition des logements par type, Milieu non communal selon la délégation	توزيع المساكن حسب النوع وسط غير بلدي على مستوى المعتمدية
Répartition des logements par nombre de pièces, Total milieu selon la délégation	توزيع المساكن حسب عدد الغرف مجموع الواسطين على مستوى المعتمدية
Répartition des logements par nombre de pièces, Milieu communal selon la délégation	توزيع المساكن حسب عدد الغرف وسط بلدي على مستوى المعتمدية
Répartition des logements par nombre de pièces, Milieu non communal selon la délégation	توزيع المساكن حسب عدد الغرف وسط غير بلدي على مستوى المعتمدية
Répartition des logements par superficie couverte, Total milieu selon la délégation	توزيع المساكن حسب المساحة المغطاة مجموع الواسطين على مستوى المعتمدية
Répartition des logements par superficie couverte, Milieu communal selon la délégation	توزيع المساكن حسب المساحة المغطاة وسط بلدي على مستوى المعتمدية
Répartition des logements par superficie couverte, Milieu non communal selon la délégation	توزيع المساكن حسب المساحة المغطاة وسط غير بلدي على مستوى المعتمدية
Répartition des logements par mode d'occupation, Total milieu selon la délégation	توزيع المساكن حسب الاستغلال مجموع الواسطين على مستوى المعتمدية
Répartition des logements par mode d'occupation, Milieu communal selon la délégation	توزيع المساكن حسب الاستغلال وسط بلدي على مستوى المعتمدية
Répartition des logements par mode d'occupation, Milieu non communal selon la délégation	توزيع المساكن حسب الاستغلال وسط غير بلدي على مستوى المعتمدية
Répartition des logements par raccordements aux réseaux de services d'infrastructures, Total milieu selon la délégation	توزيع المساكن حسب الارتباط بشبكات خدمات البنية الأساسية مجموع الواسطين على مستوى المعتمدية
Répartition des logements par raccordements aux réseaux de services d'infrastructures, Milieu communal selon la délégation	توزيع المساكن حسب الارتباط بشبكات خدمات البنية الأساسية وسط بلدي على مستوى المعتمدية
Répartition des logements par raccordements aux réseaux de services d'infrastructures, Milieu non communal selon la délégation	توزيع المساكن حسب الارتباط بشبكات خدمات البنية الأساسية وسط غير بلدي على مستوى المعتمدية
Pourcentage des logements équipés de facilités et le nombre des logements sans facilités, Total milieu selon la délégation	نسبة المساكن المجهزة بالمرافق و عدد المساكن الغير مجهزة مجموع الواسطين على مستوى المعتمدية

Pourcentage des logements équipés de facilités et le nombre des logements sans facilités, Milieu communal selon la délégation	نسبة المساكن المجهزة بالمرافق و عدد المساكن الغير مجهزة وسط بلدي على مستوى المعتمدية
Pourcentage des logements équipés de facilités et le nombre des logements sans facilités, Milieu non communal selon la délégation	نسبة المساكن المجهزة بالمرافق و عدد المساكن الغير مجهزة وسط غير بلدي على مستوى المعتمدية
Répartition des logements selon la distance séparant le logement du plus proche jardin d'enfant et école primaire, Total milieu	التوزيع النسبي للمساكن حسب المسافة التي تفصل المسكن عن أقرب روضة أو محضنة أطفال و مدرسة ابتدائية مجموع الواسطين على مستوى المعتمدية
Répartition des logements selon la distance séparant le logement du plus proche jardin d'enfant et école primaire, Milieu communal selon la délégation	التوزيع النسبي للمساكن حسب المسافة التي تفصل المسكن عن أقرب روضة أو محضنة أطفال و مدرسة ابتدائية وسط بلدي على مستوى المعتمدية
Répartition des logements selon la distance séparant le logement du plus proche jardin d'enfant et école primaire, Milieu non communal selon la délégation	التوزيع النسبي للمساكن حسب المسافة التي تفصل المسكن عن أقرب روضة أو محضنة أطفال و مدرسة ابتدائية وسط غير بلدي على مستوى المعتمدية
Répartition des logements selon la distance séparant le logement du plus proche collège ou lycée , Total milieu	التوزيع النسبي للمساكن حسب المسافة التي تفصل المسكن عن أقرب مدرسة اعدادية والمعهد مجموع الواسطين على مستوى المعتمدية
Répartition des logements selon la distance séparant le logement du plus proche collège ou lycée , Milieu communal selon la délégation	التوزيع النسبي للمساكن حسب المسافة التي تفصل المسكن عن أقرب مدرسة اعدادية والمعهد وسط بلدي على مستوى المعتمدية
Répartition des logements selon la distance séparant le logement du plus proche collège ou lycée , Milieu non communal selon la délégation	التوزيع النسبي للمساكن حسب المسافة التي تفصل المسكن عن أقرب مدرسة اعدادية والمعهد وسط غير بلدي على مستوى المعتمدية
Répartition des logements selon la distance séparant le logement du plus proche Dispensaire ou hopital local , Total milieu	التوزيع النسبي للمساكن حسب المسافة التي تفصل المسكن عن أقرب مستوصف أو مستشفى محلي مجموع الواسطين على مستوى المعتمدية
Répartition des logements selon la distance séparant le logement du plus proche Dispensaire ou hopital local , Milieu communal selon la délégation	التوزيع النسبي للمساكن حسب المسافة التي تفصل المسكن عن أقرب مستوصف أو مستشفى محلي وسط بلدي على مستوى المعتمدية
Répartition des logements selon la distance séparant le logement du plus proche Dispensaire ou hopital local , Milieu non communal selon la délégation	التوزيع النسبي للمساكن حسب المسافة التي تفصل المسكن عن أقرب مستوصف أو مستشفى محلي وسط غير بلدي على مستوى المعتمدية
Répartition des logements selon la distance séparant le logement du plus proche Etabl sportif et des jeunes , Total milieu selon la délégation	التوزيع النسبي للمساكن حسب المسافة التي تفصل المسكن عن أقرب منشأة شبابية أو رياضية مجموع الواسطين على مستوى المعتمدية
Répartition des logements selon la distance séparant le logement du plus proche Etabl sportif et des jeunes , Milieu communal selon la délégation	التوزيع النسبي للمساكن حسب المسافة التي تفصل المسكن عن أقرب منشأة شبابية أو رياضية وسط بلدي على مستوى المعتمدية
Répartition des logements selon la distance séparant le logement du plus proche Etabl sportif et des jeunes , Milieu non communal selon la délégation	التوزيع النسبي للمساكن حسب المسافة التي تفصل المسكن عن أقرب منشأة شبابية أو رياضية وسط غير بلدي على مستوى المعتمدية
Caractéristiques migratoire entre 2009-2014	خصائص الهجرة بين 2009-2014
Répartition des migrants selon la délégation de résidence en 2014 et raisons de sortie, Total milieu Total sexe selon la délégation	توزيع المهاجرين حسب معتمدية الإقامة سنة 2014 وأسباب المغادرة مجموع الواسطين و مجموع الجنسين على مستوى المعتمدية
Répartition des migrants selon la délégation de résidence en 2014 et raisons de sortie, Masculin Total milieu	توزيع المهاجرين حسب معتمدية الإقامة سنة 2014 وأسباب المغادرة مجموع الذكور و مجموع الواسطين على مستوى المعتمدية
Répartition des migrants selon la délégation de résidence en 2014 et raisons de sortie, Feminin Total milieu	توزيع المهاجرين حسب معتمدية الإقامة سنة 2014 وأسباب المغادرة مجموع الإناث و مجموع الواسطين على مستوى المعتمدية

Répartition des migrants selon la délégation de résidence en 2014 et raisons de sortie, Milieu communal Total sexe selon la délégation	توزيع المهاجرين حسب معتمدية الإقامة سنة 2014 وأسباب المغادرة وسط بلدي و مجموع الجنسين على مستوى المعتمدية
Répartition des migrants selon la délégation de résidence en 2014 et raisons de sortie, Milieu communal Masculin	توزيع المهاجرين حسب معتمدية الإقامة سنة 2014 وأسباب المغادرة وسط بلدي ذكور على مستوى المعتمدية على مستوى المعتمدية
Répartition des migrants selon la délégation de résidence en 2014 et raisons de sortie, Milieu communal Féminin	توزيع المهاجرين حسب معتمدية الإقامة سنة 2014 وأسباب المغادرة وسط بلدي إناث على مستوى المعتمدية على مستوى المعتمدية
Répartition des migrants selon la délégation de résidence en 2014 et raisons de sortie, Milieu non communal Total sexe	توزيع المهاجرين حسب معتمدية الإقامة سنة 2014 وأسباب المغادرة وسط غير بلدي مجموع الجنسين على مستوى المعتمدية
Répartition des migrants selon la délégation de résidence en 2014 et raisons de sortie, Milieu non communal Masculin	توزيع المهاجرين حسب معتمدية الإقامة سنة 2014 وأسباب المغادرة وسط غير بلدي ذكور على مستوى المعتمدية
Répartition des migrants selon la délégation de résidence en 2014 et raisons de sortie, Milieu non communal Féminin	توزيع المهاجرين حسب معتمدية الإقامة سنة 2014 وأسباب المغادرة وسط غير بلدي إناث على مستوى المعتمدية
Répartition des immigrants et des émigrants selon la délégation de résidence, les raisons de d'émigration , Total milieu Total sexe	الهجرة الخارجية: توزيع الوافدين و المغادرين خلال الفترة 2009 - 2014 حسب معتمدية الاقامة وأسباب المغادرة مجموع الوستين و مجموع الجنسين
Répartition des immigrants et des émigrants selon la délégation de résidence, les raisons de d'émigration , Total milieu Total sexe	الهجرة الخارجية: توزيع الوافدين و المغادرين خلال الفترة 2009 - 2014 حسب معتمدية الاقامة وأسباب المغادرة مجموع الذكور و مجموع الوستين
Répartition des immigrants et des émigrants selon la délégation de résidence, les raisons de d'émigration , Milieu communal Total sexe	الهجرة الخارجية: توزيع الوافدين و المغادرين خلال الفترة 2009 - 2014 حسب معتمدية الاقامة وأسباب المغادرة مجموع الإناث و مجموع الوستين
Répartition des immigrants et des émigrants selon la délégation de résidence, les raisons de d'émigration , Milieu communal Masculin selon la délégation	الهجرة الخارجية: توزيع الوافدين و المغادرين خلال الفترة 2009 - 2014 حسب معتمدية الاقامة وأسباب المغادرة وسط بلدي و مجموع الجنسين
Répartition des immigrants et des émigrants selon la délégation de résidence, les raisons de d'émigration , Milieu communal Masculin selon la délégation	الهجرة الخارجية: توزيع الوافدين و المغادرين خلال الفترة 2009 - 2014 حسب معتمدية الاقامة وأسباب المغادرة وسط بلدي ذكور
Répartition des immigrants et des émigrants selon la délégation de résidence, les raisons de d'émigration , Milieu communal Féminin	الهجرة الخارجية: توزيع الوافدين و المغادرين خلال الفترة 2009 - 2014 حسب معتمدية الاقامة وأسباب المغادرة وسط بلدي إناث
Répartition des immigrants et des émigrants selon la délégation de résidence, les raisons de d'émigration , Milieu non communal Total sexe	الهجرة الخارجية: توزيع الوافدين و المغادرين خلال الفترة 2009 - 2014 حسب معتمدية الاقامة وأسباب المغادرة وسط غير بلدي و مجموع الجنسين
Répartition des immigrants et des émigrants selon la délégation de résidence, les raisons de d'émigration , Milieu non communal Masculin	الهجرة الخارجية: توزيع الوافدين و المغادرين خلال الفترة 2009 - 2014 حسب معتمدية الاقامة وأسباب المغادرة وسط غير بلدي ذكور
Répartition des immigrants et des émigrants selon la délégation de résidence, les raisons de d'émigration , Milieu non communal Féminin	الهجرة الخارجية: توزيع الوافدين و المغادرين خلال الفترة 2009 - 2014 حسب معتمدية الاقامة وأسباب المغادرة وسط غير بلدي إناث