

المنستير

من خلال التعداد العام للسكان والسكنى لسنة 2014

MONASTIR

A travers le Recensement Général de la
Population et de l'Habitat 2014

Préface		توطئة
Caractéristiques démographiques de la population		الخصائص الديموغرافية للسكان
Répartition de la population par groupe d'âge, milieu et sexe	3	التوزيع النسبي للسكان حسب الفئة العمرية والوسط والجنس
Répartition de la population 15 ans et plus par état matrimonial	6	التوزيع النسبي للسكان 15 سنة فما فوق حسب الحالة الزوجية
Caractéristiques éducationnelles de la population		الخصائص التربوية للسكان
Répartition de la population 10 ans et plus par niveau d'instruction, milieu et sexe	11	التوزيع النسبي للسكان 10 سنوات فما فوق حسب المستوى التعليمي والوسط والجنس
Répartition de la population selon les indicateurs éducationnels, selon le milieu et le sexe	15	التوزيع النسبي للسكان حسب المؤشرات التربوية حسب الوسط والجنس
Caractéristiques économiques de la population		الخصائص الاقتصادية للسكان
Répartition de la population 15 ans et plus selon l'activité, milieu et sexe	20	التوزيع النسبي للسكان 15 سنة فما فوق حسب النشاط والوسط والجنس
Répartition des occupés 15 ans et plus selon le niveau d'instruction, milieu et sexe	23	التوزيع النسبي للسكان المشغولين 15 سنة فما فوق حسب المستوى التعليمي والوسط والجنس
Répartition des occupés 15 ans et plus selon le secteur d'activité, milieu et sexe	26	التوزيع النسبي للسكان المشغولين 15 سنة فما فوق حسب قطاع النشاط والوسط والجنس
Répartition des chômeurs 15 ans et plus selon le niveau d'instruction, milieu et sexe	30	التوزيع النسبي للسكان العاطلين عن العمل 15 سنة فما فوق حسب المستوى التعليمي والوسط والجنس
Répartition des chômeurs par groupe d'âge, milieu et sexe	33	التوزيع النسبي للسكان العاطلين عن العمل 15 سنة فما فوق حسب الفئة العمرية والوسط والجنس
Caractéristiques des ménages et leurs conditions de vie		خصائص الأسر وظروف عيشها
Répartition des ménages selon la source d'eau potable au niveau délégation et milieu	38	توزيع الأسر حسب مصادر التزود بالماء الصالح للشرب على مستوى المعتمدية والوسط
Répartition des ménages selon la source d'énergie et son utilisation au niveau délégation et milieu	40	توزيع الأسر حسب مصادر الطاقة واستعمالاتها على مستوى المعتمدية والوسط
Répartition des ménages selon le mode d'occupation, mode propriété au niveau délégation et milieu	42	توزيع الأسر حسب صفة سكن الأسرة وكيفية الملكية على مستوى المعتمدية والوسط
Répartition des ménages par la possession des moyens de loisir, au niveau délégation et milieu	43	توزيع الأسر حسب نسبة إمتلاك وسائل الترفيه على مستوى المعتمدية والوسط
Répartition des ménages selon la possession des électro ménagers au niveau délégation et milieu	44	توزيع الأسر حسب نسبة إمتلاك مواد التجهيز المنزلي على مستوى المعتمدية والوسط
Répartition des ménages selon la possession des moyens d'information et de communication au niveau de délégation et milieu	45	توزيع الأسر حسب نسبة إمتلاك وسائل الإتصال على مستوى المعتمدية والوسط
Caractéristiques des logements		خصائص المساكن
Répartition des logements par type au niveau délégation et milieu	47	توزيع المساكن حسب النوع على مستوى المعتمدية والوسط
Répartition des logements par nombre de pièces au niveau délégation et milieu	48	توزيع المساكن حسب عدد الغرف على مستوى المعتمدية والوسط
Répartition des logements par superficie couverte au niveau délégation et milieu	49	توزيع المساكن حسب المساحة المغطاة على مستوى المعتمدية والوسط
Répartition des logements par mode d'occupation au niveau délégation et milieu	51	توزيع المساكن حسب الإستغلال على مستوى المعتمدية والوسط
Répartition des logements par raccordements aux réseaux de services d'infrastructures au niveau délégation et milieu	53	توزيع المساكن حسب الإرتباط بشبكات خدمات البنية الأساسية على مستوى المعتمدية والوسط

Pourcentage des logements équipés de facilités et le nombre des logements sans facilités par délégation et milieu	54	توزيع المساكن حسب المجهزة بالمرافق وعدد المساكن الغير المجهزة على مستوى المعتمدية والوسط
Répartition des logements selon la distance séparant le logement du plus proche jardin d'enfant et école primaire par délégation et milieu	55	توزيع المساكن حسب المسافة التي تفصل المسكن عن أقرب روضة أو محضنة أطفال ومدرسة إبتدائية على مستوى المعتمدية والوسط
Répartition des logements selon la distance séparant le logement du plus proche collège ou lycée , par délégation et milieu	56	توزيع المساكن حسب المسافة التي تفصل المسكن عن أقرب مدرسة إعدادية والمعهد على مستوى المعتمدية والوسط
Répartition des logements selon la distance séparant le logement du plus proche Dispensaire ou hopital local , par délégation et milieu	57	توزيع المساكن حسب المسافة التي تفصل المسكن عن أقرب مستوصف أو مستشفى محلي على مستوى المعتمدية والوسط
Répartition des logements selon la distance séparant le logement du plus proche établissement sportif et des jeunes , par délégation et milieu	58	توزيع المساكن حسب المسافة التي تفصل المسكن عن أقرب منشأة شبابية أو رياضية على مستوى المعتمدية والوسط
Caractéristiques migratoire entre 2009-2014		خصائص الهجرة بين 2009-2014
Répartition des migrants selon la délégation de résidence en 2014 et raisons de sortie, sexe et milieu entre 2009 et 2014	61	توزيع المهاجرين حسب معتمدية الإقامة سنة 2014 وأسباب المغادرة والجنس والوسط بين 2009-2014
Répartition des immigrants et des émigrants selon la délégation de résidence, les raisons d'émigration , sexe et milieu entre 2009 et 2014	64	الهجرة الخارجية: توزيع الوافدين والمغادرين خلال فترة 2009-2014 حسب معتمدية الإقامة وأسباب المغادرة والجنس والوسط
Liste des tableaux	83	قائمة الجداول

L'Institut National de la Statistique a réalisé les travaux de dénombrement entre 23 Avril et 20 Mai 2014. Dans une première phase, il a commencé l'exploitation des données en produisant les premiers indicateurs relatifs au nombre de la population, logements et ménages au niveau de toutes les divisions administratives (Gouvernorat, Délégation, Secteur, Municipalité et arrondissement). Ces indicateurs sont désagrégés par milieu.

Au deuxième phase, l'INS a démarré l'exploitation de 23% des questionnaires du recensement afin de diffuser les premiers résultats relatifs aux caractéristiques démographiques, éducationnelles et économiques, et les caractéristiques de la migration interne et externe, et le transport et la couverture sociale de la population ainsi que leurs conditions de vie et ceci par gouvernorat et par milieu.

Dans une troisième phase, l'INS a poursuivi l'exploitation exhaustive des questionnaires du recensement qui a abouti à des résultats détaillés au niveau de toutes les divisions administratives, objet de cette publication contenant les indicateurs relatifs aux thèmes suivants :

- Caractéristiques démographiques relatives aux structures par âge et par état matrimonial de la population
- Caractéristiques éducationnelles relatives aux niveaux d'instruction, an alphabétisation, utilisation de l'internet et taux de scolarisation,
- Caractéristiques économiques relatives à la population active occupée et chômeurs,
- Conditions d'habitat,
- Conditions de vie des ménages relatives à l'infrastructure et la possession d'équipements,
- La migration interne et ses raisons,
- La migration externe et ses raisons.

Tous ces indicateurs sont présentés selon le milieu communal et non communal et une désagrégation par sexe pour les individus.

A chaque gouvernorat est consacré un livret contenant tous ces indicateurs classés par thème (24 livrets).

أنجز المعهد الوطني للإحصاء الأشغال الميدانية للتعداد العام للسكان والسكنى خلال الفترة المتراوحة بين 23 أبريل و 20 ماي 2014، ثم انطلق في معالجة المعطيات واستغلال نتائجها ونشرها، ثم قام المعهد في مرحلة أولى بنشر النتائج المتعلقة بعدد السكان والمساكن والأسر على مستوى الوحدات الإدارية المتمثلة في الولاية والمعتمدية والمنطقة أو العمادة ميوبة حسب الوسط.

وتم في مرحلة ثانية استغلال عينة متكونة من خمس استمارات التعداد واستخراج النتائج الأولى المتعلقة بالخصائص الديمغرافية والتربوية والاقتصادية وخصائص الهجرة الداخلية والخارجية والنقل والتغطية الاجتماعية وظروف عيش الأسر وذلك على مستوى الولايات والوسط.

وفي مرحلة ثالثة عمل المعهد على استغلال كلّ استمارات التعداد بشكل شامل مكنّ من استخراج النتائج المفصلة على مستوى كلّ الوحدات الإدارية وتهم كلّ المحاور الواردة بالاستمارة موضوع هذه النشرة التي تتضمن بيانات ومؤشرات على مستوى المعتمديات وتتعلق أساساً بـ:

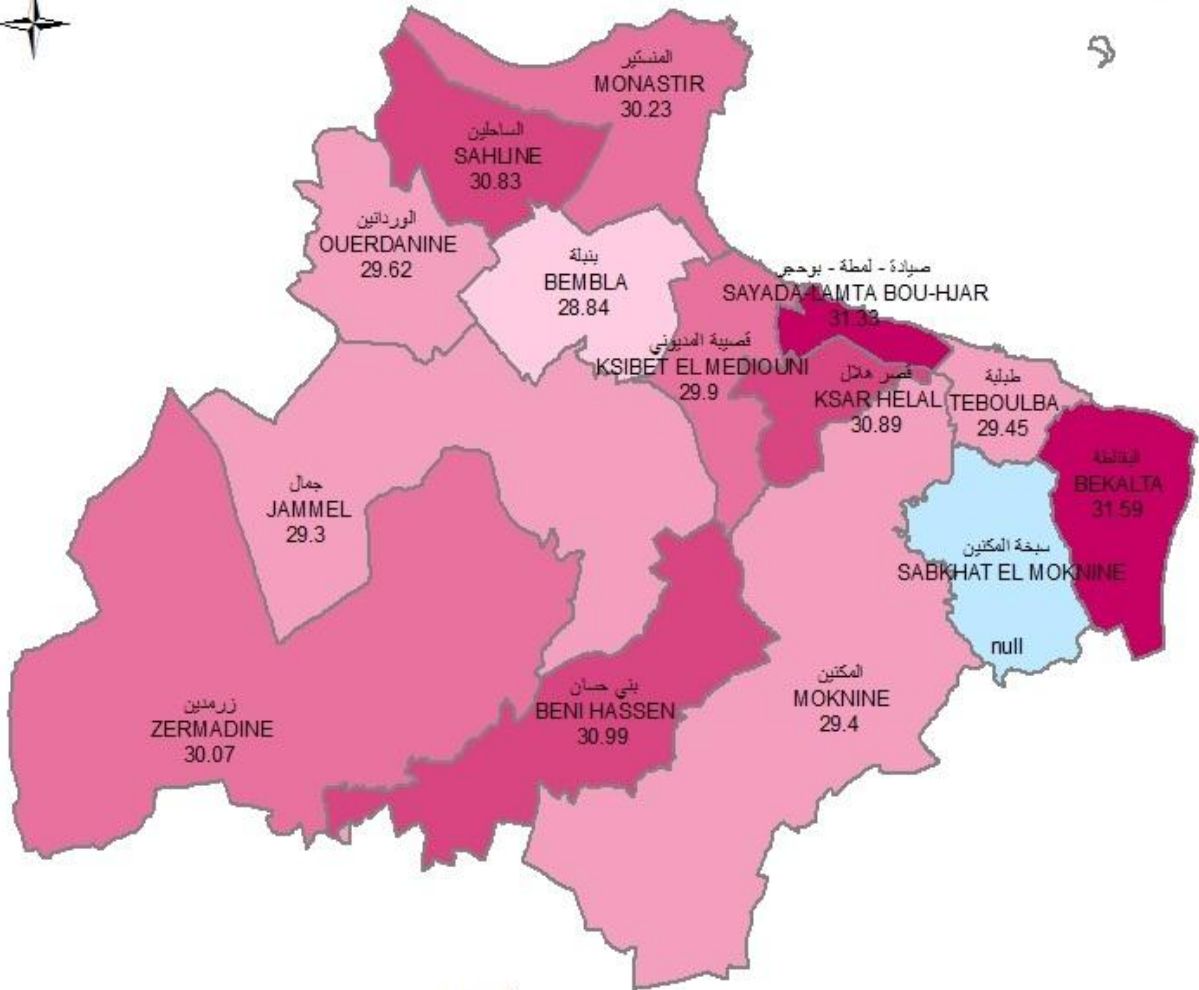
- الخصائص الديمغرافية للسكان من حيث الهيكلية العمرية والحالة المدنية،
- الخصائص التربوية للسكان من حيث المستوى التعليمي ومستوى الأمية واستعمال الأنترنت ونسب التمدرس،
- الاشتغال حسب القطاعات والمستوى التعليمي والبطالة حسب المستوى التعليمي والهيكلية العمرية للسكان،
- ظروف السكن من حيث خاصية المسكن،
- ظروف عيش الأسرة من حيث ولوجها للخدمات الأساسية وامتلاكها للتجهيزات الضرورية،
- الهجرة الداخلية وأسبابها،
- الهجرة الخارجية وأسبابها،

وتجدر الإشارة إلى أنّ هذه المعطيات ميوبة حسب الوسط (بلدي وغير بلدي) وحسب الجنس بالنسبة للبيانات المتعلقة بالسكان. بالإضافة إلى أنّه وقع إعداد نشرات تتضمن هذه المؤشرات لكلّ ولاية من ولايات الجمهورية (24 نشرية).

الخصائص الديموغرافية للسكان

Caractéristiques démographiques

متوسط العمر Age moyen



البيانات

حدود المعتمديات

سبخة_المكنين

متوسط العمر (سنة)

[28.84 - 28.84]

[29.62 - 28.85]

[30.23 - 29.63]

[30.99 - 30.24]

[31.59 - 31.00]

0 5 10 20 Km

التوزيع النسبي للسكان حسب الفئة العمرية و الوسط و الجنس (%)
Répartition de la population par groupe d'âge, milieu et sexe (%)

Délégation	Milieu Communal Total sexe										عدد السكان Population	المعتدية
	60 سنة فما فوق ans et plus	59 - 50 سنة/ans	49- 40 سنة/ans	39 - 30 سنة/ans	29 - 20 سنة/ans	19 - 15 سنة/ans	14 - 10 سنة/ans	9 - 5 سنوات/ans	4 - 0 سنوات/ans	وسط بلدي مجموع الجنتين		
Monastir	8,49	9,61	12,36	15,64	22,36	8,00	6,85	7,88	8,81	104535	المنستير	
Verdanine	8,88	10,17	12,02	13,99	17,87	9,01	8,69	9,22	10,14	21814	الوردانيين	
Sahline	9,15	10,72	12,92	15,73	18,22	8,09	7,69	8,15	9,32	27449	الساطنين	
Zarndine	10,01	9,10	11,62	14,81	16,78	10,33	9,01	8,34	10,01	29733	زرندين	
Beni Hassen	11,35	10,39	11,80	14,23	16,60	8,23	7,69	9,09	10,61	13869	بني حسان	
Jammel	8,65	9,54	11,76	14,49	18,07	9,31	8,43	9,34	10,41	65420	جمال	
Benbla	7,86	9,17	12,17	15,14	17,95	8,62	8,48	9,43	11,19	32555	بنبله	
Moknine	9,17	9,29	11,58	14,43	17,96	8,94	8,53	9,35	10,76	89277	المكنين	
Bekalta	11,37	9,97	12,36	15,87	17,38	7,80	7,17	7,74	10,36	17850	البقاطنة	
Teboulba	8,39	9,57	11,93	14,71	19,51	8,95	8,11	8,40	10,44	37485	طبلية	
Ksar Hlél	9,40	10,65	12,55	15,46	18,66	8,49	7,61	7,98	9,20	49376	قصر هلال	
Ksibet El Mediouni	8,95	10,17	11,94	14,82	17,89	9,08	8,14	8,83	10,18	34576	قضية المدوني	
Sayada- Lamta- Bouhjar	10,20	11,39	12,86	13,78	17,26	9,22	8,36	7,92	9,02	24889	صيادة لامتة بوجور	
Total	9,06	9,81	12,09	14,93	18,83	8,75	7,98	8,61	9,94	548828	المجموع	
Total Tunisie	10,96	11,13	13,38	16,05	17,23	7,50	7,06	7,66	9,03	7437551	مجموع الجمهورية	

التوزيع النسبي للسكان حسب الفئة العمرية و الوسط و الجنس (%)
Répartition de la population par groupe d'âge, milieu et sexe (%)

Milieu Communal Masculin

وسط بلدي ذكور

Delegation	60 سنة فما فوق ans et plus	59 - 50 ans/سنة	49- 40 ans/سنة	39 - 30 ans/سنة	29 - 20 ans/سنة	19 - 15 ans/سنة	14 - 10 ans/سنة	9 - 5 ans/سنة	4 - 0 ans/سنة	عدد السكان Population	المعمدية
Monastir	8,25	10,14	12,58	14,72	22,00	8,11	7,14	8,10	8,94	52042	المنستير
Werdanine	8,25	10,03	12,25	13,63	17,45	9,35	9,00	9,45	10,59	11006	الوردانيين
Sahline	9,02	11,17	12,99	15,45	17,22	8,11	7,99	8,67	9,38	13770	الساقلين
Zarndine	9,37	9,02	12,45	13,35	17,07	10,14	10,05	8,96	9,58	14743	زرندين
Beni Hassen	10,69	9,99	11,48	14,47	16,24	8,97	7,95	9,41	10,81	7016	بني حسان
Jammel	8,27	9,69	11,89	14,31	17,24	9,49	8,68	9,55	10,88	32670	جمال
Benbla	7,34	9,24	12,69	14,69	17,36	8,53	8,80	9,59	11,76	16448	بنبلة
Mokrine	8,22	9,27	11,64	14,38	18,03	8,96	8,91	9,55	11,02	44789	المكينة
Bekalta	10,56	10,00	13,05	16,31	17,21	7,45	7,05	8,01	10,37	9083	البقالطة
Teboulba	7,79	9,97	12,05	15,01	18,67	8,94	8,30	8,46	10,82	18877	طيلبة
Ksar Hlél	9,01	11,06	12,37	14,90	17,96	8,62	8,00	8,25	9,83	24467	قصر هلال
Ksibet El Medjouni	8,16	10,36	11,82	14,23	17,77	9,18	8,26	9,38	10,84	17319	قصبية المدوني
Sayada - Lamta - Bouhjar	9,62	12,06	13,02	12,82	15,74	9,28	8,93	8,44	10,09	11985	صيادة لمطة بو حور
Total	8,52	10,04	12,25	14,50	18,38	8,82	8,31	8,89	10,28	274215	المجموع
Total Tunisie	10,72	11,31	13,32	15,55	16,90	7,66	7,29	7,92	9,34	3713504	مجموع الجمهورية

التوزيع النسبي للسكان حسب الفئة العمرية و الوسط و الجنس (%)
Répartition de la population par groupe d'âge, milieu et sexe (%)

Milieu Communal Féminin

وسط بلدي إنثى

Délegation	60 سنة فما فوق ans et plus	59 - 50 سنة/ans	49- 40 سنة/ans	39 - 30 سنة/ans	29 - 20 سنة/ans	19 - 15 سنة/ans	14 - 10 سنة/ans	9 - 5 سنوات/ans	4 - 0 سنوات/ans	عدد السكان Population	المعتدية
Monastir	8,72	9,08	12,14	16,56	22,73	7,89	6,56	7,66	8,67	52493	المنستير
Werdanine	9,52	10,32	11,80	14,36	18,29	8,67	8,36	8,99	9,69	10808	الوردانين
Sahline	9,28	10,27	12,84	16,02	19,23	8,07	7,40	7,64	9,26	13679	الساقلين
Zarndine	10,63	9,19	10,81	16,24	16,48	10,51	7,98	7,73	10,42	14990	زرندين
Beni Hassen	12,02	10,80	12,14	13,99	16,97	7,47	7,41	8,77	10,42	6853	بني حسان
Jammel	9,03	9,40	11,62	14,68	18,90	9,12	8,17	9,13	9,94	32750	جمال
Benba	8,39	9,10	11,63	15,61	18,55	8,70	8,15	9,27	10,60	16107	بنبله
Moknine	10,11	9,31	11,52	14,47	17,88	8,91	8,15	9,15	10,50	44488	المكنين
Bekalta	12,22	9,93	11,65	15,41	17,55	8,16	7,29	7,45	10,35	8767	البقالة
Teboulba	9,00	9,17	11,81	14,40	20,36	8,95	7,92	8,34	10,06	18608	طبلية
Ksar Hiel	9,79	10,25	12,74	16,00	19,34	8,36	7,23	7,71	8,58	24909	قصر هلال
Ksibet El Mediouni	9,74	9,98	12,07	15,42	18,01	8,98	8,03	8,27	9,51	17257	قصيبة المدوني
Sayada- Lamta- Bouljar	10,75	10,76	12,71	14,66	18,66	9,16	7,84	7,44	8,03	12904	صيادة لمتة بوجور
Total	9,60	9,59	11,93	15,35	19,29	8,67	7,64	8,32	9,60	274613	المجموع
Total Tunisie	11,21	10,96	13,43	16,54	17,55	7,34	6,83	7,41	8,72	3724047	مجموع الجمهورية

التوزيع النسبي للسكان 15 سنة فما فوق حسب الحالة الزوجية (%)
Répartition de la population 15 ans et plus par état matrimonial (%)

Milieu Communal Total sexe

وسط بلدي مجموع الجنسين

Délegation	مطلق Divorcé	أرمل Veuf	متزوج Marié	أعزب célibataire	Population 15 ans et plus	عدد السكان 15 سنة فما فوق مجموع الجنسين	المعتدية
Monastir	1,44	3,85	52,89	41,82	79933	المستير	
Werdanine	1,26	5,28	57,94	35,53	15695	الوردانين	
Sahlime	1,05	4,45	57,39	37,10	20541	الساطين	
Zarndine	0,97	5,07	55,99	37,96	21599	زرندين	
Beni Hassen	1,70	5,33	59,65	33,32	10069	بني حسان	
Jammel	1,05	4,74	57,35	36,86	46987	جمال	
Benbla	0,84	3,86	58,59	36,71	23081	بنبله	
Moknine	1,04	5,16	57,68	36,11	63703	المكنين	
Bekalta	1,11	5,55	58,09	35,25	13341	الباقلطة	
Teboulba	0,84	4,81	59,05	35,30	27383	طبلية	
Ksar Hlel	1,28	4,66	57,72	36,34	37138	قصر هلال	
Ksibet El Medionni	1,12	4,58	58,14	36,15	25191	قضية المدوني	
Sayada- Lanta- Bouhjar	1,22	4,99	56,80	36,99	18590	صيادة لمتة بوججر	
Total	1,16	4,64	56,80	37,40	403251	المجموع	
Total Tunisie	1,51	5,18	57,11	36,20	5670820	مجموع الجمهورية	

التوزيع النسبي للسكان 15 سنة فما فوق حسب الحالة الزوجية (%)
Répartition de la population 15 ans et plus par état matrimonial (%)

Milieu Communal Masculin

وسط بلدي ذكور

Délegation	مطلق Divorcé	أرمل Veuf	متزوج Marié	أعزب célibataire	Population 15 ans et plus	عدد السكان 15 سنة فما فوق	المعتدية
Monastir	0,72	0,76	53,04	45,48	39453	المنستير	
Werdanine	0,77	0,91	57,40	40,93	7809	الوردانين	
Sahline	0,46	0,85	57,48	41,20	10186	السلطين	
Zarndine	0,33	0,88	56,20	42,58	10526	زرندين	
Beni Hassen	1,05	1,15	58,87	38,93	5039	بني حسان	
Jammel	0,48	1,06	57,50	40,96	23160	جمال	
Benbla	0,35	0,72	57,86	41,07	11489	بنبله	
Moknine	0,49	0,87	57,06	41,57	31582	المكنين	
Bekalta	0,63	1,00	56,67	41,69	6773	البقاظة	
Teboulba	0,40	0,75	58,47	40,38	13672	طبلبة	
Ksar Hiel	0,67	0,95	58,59	39,78	18087	قصر هلال	
Ksibet El Mediouni	0,67	0,82	57,63	40,88	12386	قضية المديوني	
Sayada- Lamta- Bouhjar	0,68	0,98	59,41	38,93	8694	صيادة لمطة بوججر	
Total	0,58	0,88	56,76	41,79	198856	المجموع	
Total Tunisie	0,79	1,12	57,30	40,79	2801908	مجموع الجمهورية	

التوزيع النسبي للسكان 15 سنة فما فوق حسب الحالة الزوجية (%)
Répartition de la population 15 ans et plus par état matrimonial (%)

Milieu Communal Féminin

وسط بلدي أنثى

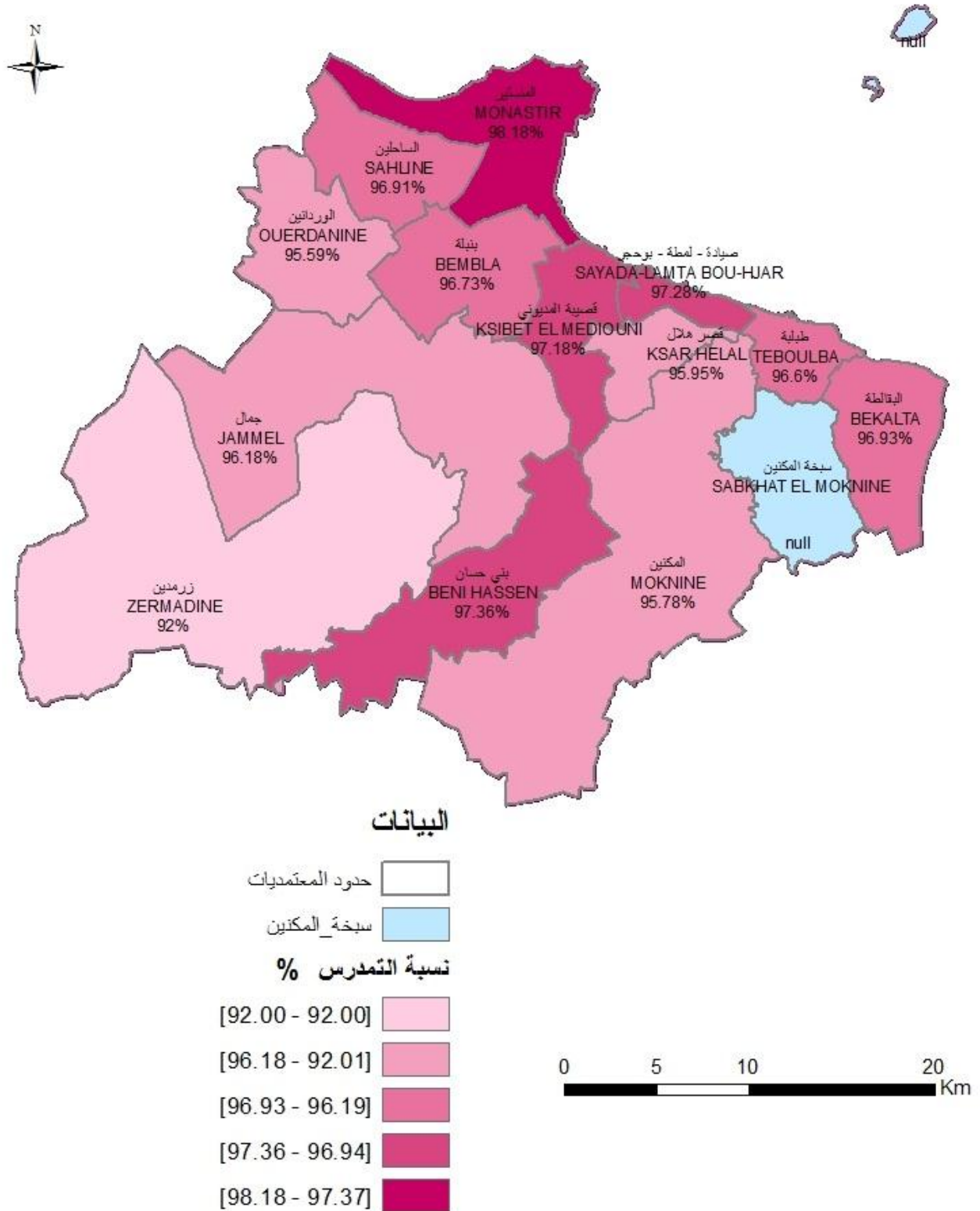
Délegation	مطلق Divorcé	أرمل Veuf	متزوج Marié	أعزب célibataire	Population 15 ans et plus	عدد السكان 15 سنة فما فوق	المعتدية
Monastir	2,14	6,85	52,74	38,26	40480	المنستير	
Werdanine	1,75	9,60	58,47	30,18	7886	الوراثين	
Sahlne	1,63	8,00	57,31	33,07	10355	السلطين	
Zarndine	1,58	9,06	55,79	33,57	11073	زرندين	
Beni Hassen	2,35	9,52	60,44	27,69	5030	بني حسان	
Jammel	1,60	8,32	57,20	32,87	23827	جمال	
Benbla	1,33	6,97	59,33	32,38	11592	بنبله	
Moknine	1,57	9,39	58,30	30,74	32121	المكنين	
Bekalta	1,60	10,23	59,57	28,60	6568	البقاظة	
Teboulba	1,28	8,86	59,62	30,23	13711	طبله	
Ksar Hiel	1,86	8,17	56,89	33,07	19051	قصر هلال	
Ksibet El Mediouni	1,56	8,22	58,64	31,58	12805	قضية المديوني	
Sayada- Lamta- Bouhjar	1,70	8,51	54,51	35,29	9896	صيادة لامة بوججر	
Total	1,72	8,31	56,84	33,13	204395	المجموع	
Total Tunisie	2,21	9,14	56,93	31,72	2868912	مجموع الجمهورية	

الخصائص التربوية للسكان

**Caractéristiques éducationnelles de la
population**

نسبة التمدرس (6 - 14 سنة)

Taux de scolarisation (6 - 14 ans)



التوزيع النسبي للسكان 10 سنوات فما فوق حسب المستوى التعليمي و الوسط و الجنس (%)
Répartition de la population 10 ans et plus par Niveau d'instruction, milieu et sexe (%)

Milieu Communal Total sexe

وسط بلدي مجموع الجنسين

المعمدية	السكان 10 سنوات فما فوق	لا شيء	ابتدائي	ثانوي	عالي	المجموع الجنسين	المعمدية
	Population 10 ans et plus	Néant	Primaire	Secondaire	Supérieur		
المنستير	87091	6,53	26,49	46,28	20,70		
الوردانين	17591	12,92	42,52	38,07	6,49		
الساقلين	22652	11,09	36,10	41,30	11,51		
زرمتين	24277	16,34	36,06	37,53	10,07		
بني حسان	11135	16,34	36,09	38,65	8,91		
جمال	52501	12,76	37,71	40,37	9,16		
بنبله	25843	14,53	37,66	38,46	9,35		
المعطين	71320	15,08	36,93	37,95	10,04		
البقالطة	14622	16,44	33,87	37,65	12,04		
طليبة	30424	9,04	38,16	40,81	11,99		
قصر هلال	40894	11,16	33,23	42,65	12,96		
قضية المدونني	28007	10,01	34,95	41,47	13,57		
صيادة لطة بو حجر	20672	10,66	34,89	39,54	14,91		
المجموع	447029	11,68	34,57	40,96	12,79		
المجموع الجمهورية	6196024	13,07	30,51	40,91	15,51		

التوزيع النسبي للسكان 10 سنوات فما فوق حسب المستوى التعليمي و الوسط و الجنس (%)
Répartition de la population 10 ans et plus par Niveau d'instruction, milieu et sexe (%)

Milieu Communal Masculin

وسط بلدي ذكور

المعتدية	السكان 10 سنوات فما فوق	لا شيء	ابتدائي	ثانوي	عالي	المجموع
المعتدية	Population 10 ans et plus	Néant	Primaire	Secondaire	Supérieur	المجموع
المنستير	43169	3,41	27,27	49,15	20,17	3072628
الوردانين	8801	8,48	46,87	39,56	5,09	مجموع الجمهورية
الساقلين	11285	6,96	38,53	43,93	10,58	
زرمتين	12008	9,19	39,37	43,01	8,43	
بني حسان	5597	9,79	37,16	44,68	8,36	
جمال	25997	8,29	39,62	43,43	8,66	
بنبله	12937	10,09	39,67	42,03	8,21	
المكثين	35572	9,07	40,49	40,81	9,64	
البقالطة	7415	10,51	35,40	42,02	12,07	
طليبة	15238	5,76	39,30	43,07	11,87	
قصر هلال	20043	7,37	34,36	45,32	12,95	
قضية المدوني	13816	5,12	34,64	46,94	13,30	
صيادة لطة بو حجر	9764	6,55	36,67	42,62	14,16	
المجموع	221642	7,14	36,43	44,21	12,22	
المجموع	3072628	8,04	32,15	44,44	15,37	

التوزيع النسبي للسكان 10 سنوات فما فوق حسب المستوى التعليمي و الوسط و الجنس (%)
Répartition de la population 10 ans et plus par Niveau d'instruction, milieu et sexe (%)

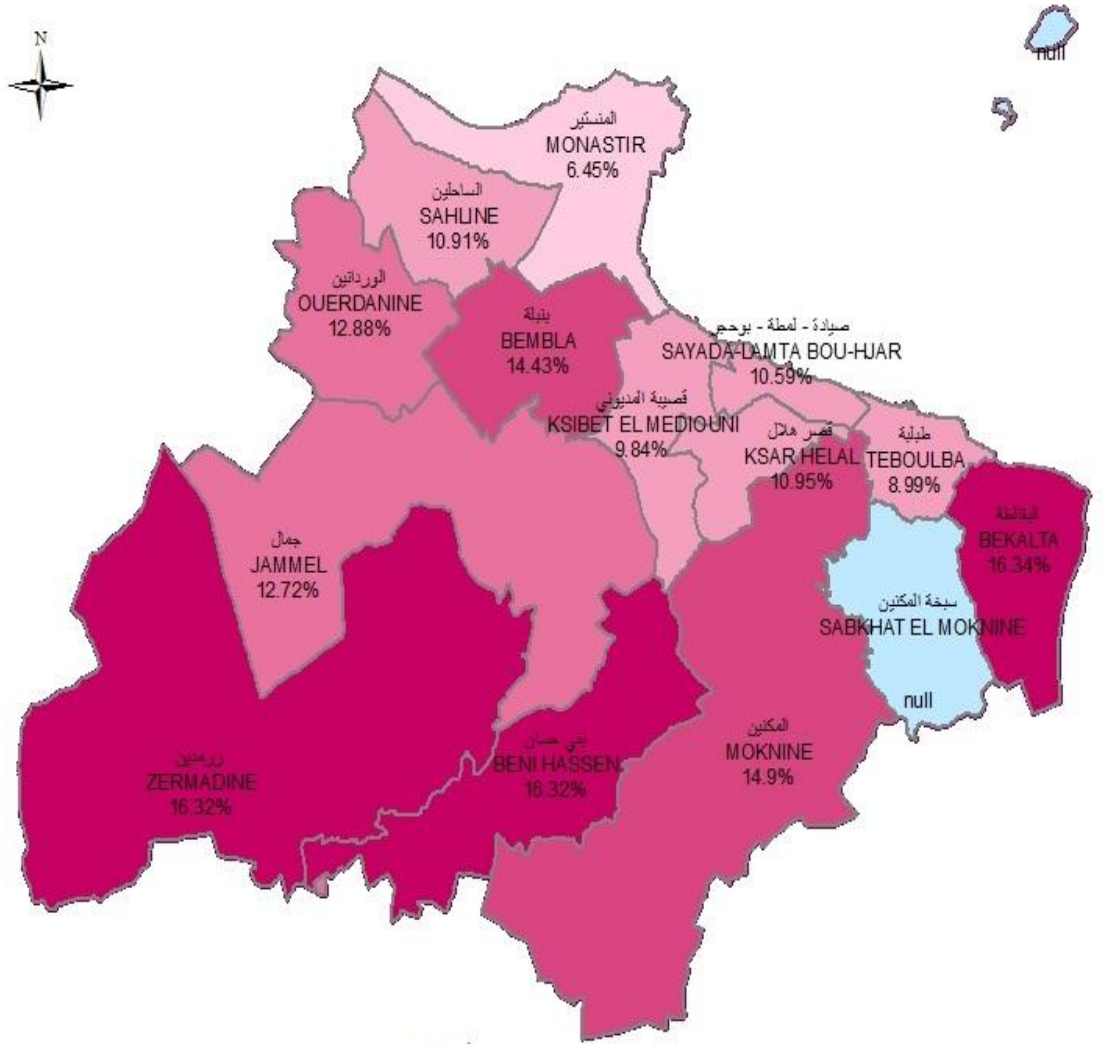
Milieu Communal Féminin

وسط بلدي إناث

Delegation	عالي Supérieur	ثانوي Secondaire	ابتدائي Primaire	لا شيء Néant	السكان 10 سنوات فما فوق Population 10 ans et plus	المعمدية
Monastir	21,21	43,46	25,73	9,59	43922	المنستير
Werdanime	7,88	36,58	38,17	17,37	8790	الوردانين
Sahline	12,44	38,69	33,69	15,18	11367	الساقلين
Zarndine	11,67	32,16	32,82	23,34	12269	زرمتين
Beni Hassen	9,46	32,56	35,01	22,97	5538	بني حسان
Jammel	9,64	37,38	35,84	17,14	26504	جمال
Benbla	10,50	34,88	35,64	18,98	12906	بنبله
Moknine	10,44	35,10	33,39	21,07	35748	المكنين
Bekalta	12,02	33,15	32,29	22,55	7207	البقالطة
Teboulba	12,12	38,54	37,01	12,33	15186	طبلية
Ksar Hiel	12,97	40,08	32,14	14,81	20851	قصر هلال
Ksibet El Mediouni	13,83	36,14	35,25	14,78	14191	قصبية المديوني
Sayada- Lamta- Bouhjar	15,58	36,78	33,30	14,34	10908	صيادة لمطة بوججر
Total	13,35	37,78	32,73	16,14	225387	المجموع
Total Tunisie	15,65	37,44	28,89	18,02	3123396	مجموع الجمهورية

نسبة الامية (10 سنوات فما فوق)

Taux d'Analphabétisme (10 ans et plus)

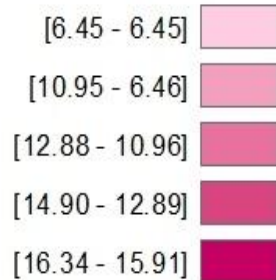


البيانات

حدود المعتمديات

سيخة_المكنين

نسبة الامية %



التوزيع النسبي للسكان حسب المؤشرات التربوية حسب الوسط و الجنس (%)
Répartition de la population selon les indicateurs éducationnel , selon le milieu et le sexe (%)

Milieu Communal Total sexe

وسط بلدي مجموع الجنسين

Délegation	نسبة استعمال الانترنت 10 سنوات فما فوق % Utilisation internet 10 ans et plus	نسبة التمدرس بالتعليم العالي Scolarisation au supérieur 19 - 24 ans	نسبة التمدرس 14 - 6 سنة scolarisation ans 14- 6	نسبة أمية الشباب 29-15 سنة Analph.jeunes ans 15-29	نسبة الأمية 10 سنوات فما فوق Analphabète 10 ans et plus	المتمدينة
Monastir	59,08	67,23	98,18	1,37	6,45	المنستير
Verdanime	37,77	31,53	95,59	3,00	12,88	الوردانين
Sahline	42,75	40,17	96,91	2,80	10,91	الساقلين
Zarandine	37,66	35,32	92,00	2,56	16,32	زرندين
Beni Hassen	35,69	36,66	97,36	2,35	16,32	بني حسان
Jammel	34,97	35,43	96,18	2,24	12,72	جمال
Benbla	34,75	41,04	96,73	4,83	14,43	بنبلة
Moknine	36,24	33,94	95,78	3,16	14,90	المكنين
Bekalta	35,17	39,22	96,93	3,58	16,34	البقالة
Teboulba	36,55	39,45	96,60	2,89	8,99	طبلية
Ksar Hiel	43,16	37,97	95,95	2,98	10,95	قصر هلال
Ksibet El Medionni	43,65	46,08	97,18	2,95	9,84	قصيبة المديوني
Sayada- Lamta- Bouljar	46,90	46,02	97,28	2,34	10,59	صيادة لمطة بوجور
Total	42,48	44,96	96,43	2,63	11,57	المجموع
Total Tunisie	45,37	47,64	97,62	2,37	13,00	المجموع الجمهورية

التوزيع النسبي للسكان حسب المؤشرات التربوية حسب الوسط و الجنس (%)
Répartition de la population selon les indicateurs éducationnel , selon le milieu et le sexe (%)

Milieu Communal Masculin

وسط بلدي ذكور

Délegation	نسبة استعمال الانترنت 10 سنوات فما فوق % Utilisation internet 10 ans et plus	نسبة التمدرس بالتعليم العالي Scolarisation au supérieur 19 - 24 ans	نسبة التمدرس 6 - 14 سنة scolarisation ans 14- 6	نسبة امية الشباب 15-29 سنة Analph.jeunes ans 15-29	نسبة الامية 10 سنوات فما فوق Analphabète 10 ans et plus	المتمدينة
Monastir	62,21	64,18	97,67	1,20	3,36	المنستير
Verdanime	40,12	22,67	94,49	3,12	8,44	الوردانين
Sahline	45,87	33,94	96,69	2,90	6,84	الساقلين
Zarandine	43,10	29,65	87,44	2,14	9,17	زرندين
Beni Hassen	39,53	31,75	97,49	1,53	9,77	بني حسان
Jammel	37,66	30,09	95,40	1,88	8,27	جمال
Benbla	37,96	35,92	96,11	4,41	10,04	بنبلة
Moknine	40,07	28,80	94,99	3,34	8,98	المكتين
Bekalta	37,84	34,91	96,76	2,77	10,47	البقالطة
Teboulba	39,38	34,12	95,92	2,59	5,72	طبلية
Ksar Hlel	46,77	35,17	95,30	2,78	7,22	قصر هلال
Ksibet El Medionni	48,07	42,17	97,13	2,55	4,99	قصيبة المديونني
Sayada- Lamta- Bouljar	49,78	39,82	96,16	2,47	6,48	صيادة لمطة بوجور
Total	45,83	40,42	95,57	2,44	7,07	المجموع
Total Tunisie	48,65	43,03	97,26	2,09	7,99	مجموع الجمهورية

التوزيع النسبي للسكان حسب المؤشرات التربوية حسب الوسط و الجنس (%)
Répartition de la population selon les indicateurs éducationnel , selon le milieu et le sexe (%)

Milieu Communal Féminin

وسط بلدي إناث

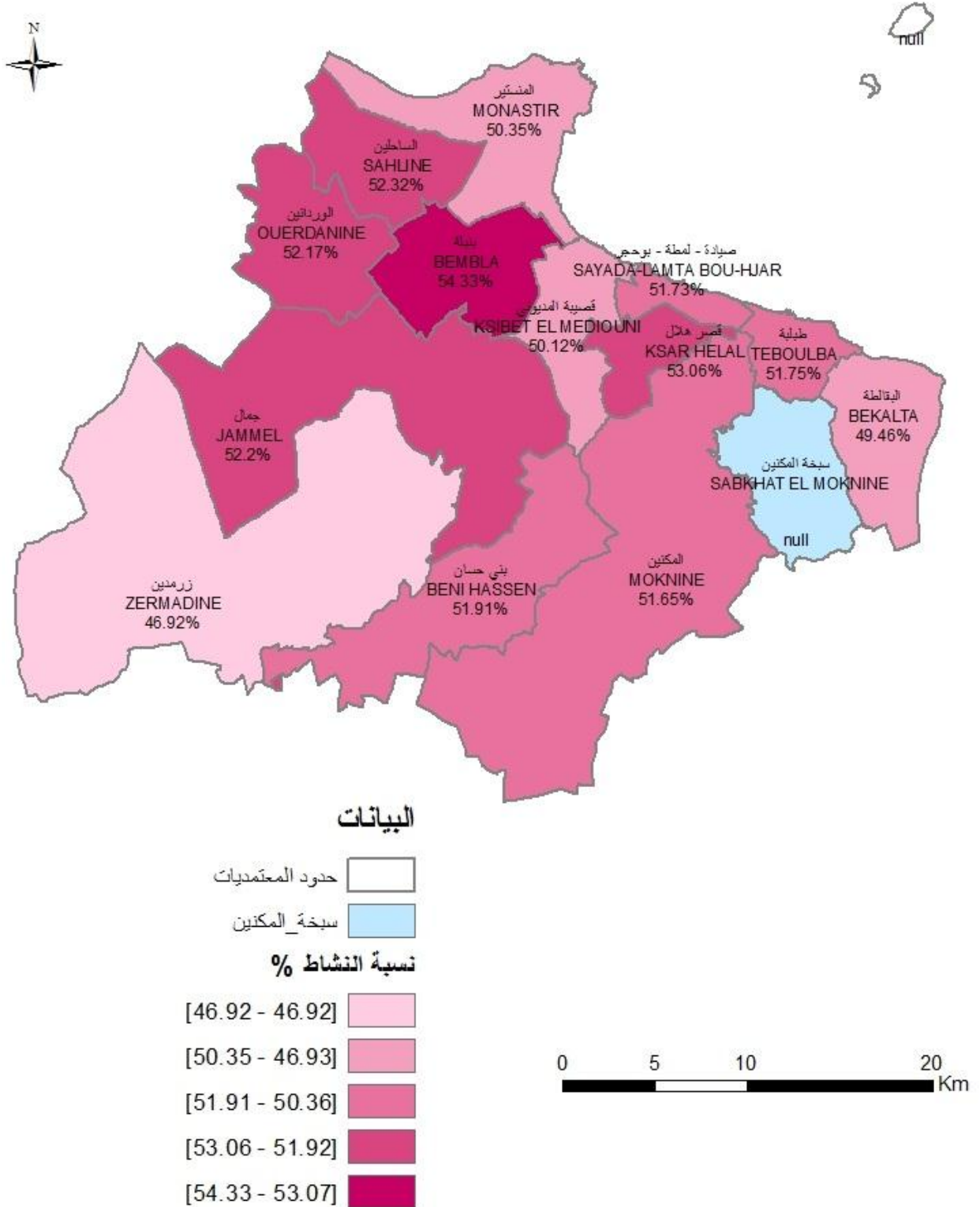
Délegation	نسبة استعمال الإنترنت 10 سنوات فما فوق % Utilisation internet 10 ans et plus	نسبة التمدرس بالتعليم العالي Scolarisation au supérieur 19 - 24 ans	نسبة التمدرس 14 - 6 سنة scolarisation ans 14 - 6	نسبة أمية الشباب 29-15 سنة Analph.jeunes ans 15-29	نسبة الأمية 10 سنوات فما فوق Analphabète 10 ans et plus	المعمدية
Monastir	55,99	70,33	98,73	1,54	9,49	المنستير
Werdanine	35,41	40,98	96,78	2,88	17,33	الوردانين
Sahline	39,64	46,53	97,17	2,71	14,95	الساقلين
Zarndine	32,34	40,96	97,42	2,97	23,31	زرندين
Beni Hassen	31,81	41,42	97,22	3,22	22,93	بني حسان
Jammel	32,33	40,44	97,00	2,59	17,08	جمال
Benbla	31,54	45,96	97,40	5,24	18,83	بنبله
Moknine	32,42	39,12	96,64	2,97	20,80	المكنين
Bekalta	32,43	43,89	97,10	4,39	22,38	البقاطنة
Teboulba	33,71	44,40	97,31	3,17	12,28	طبلية
Ksar Hlel	39,68	40,63	96,64	3,16	14,55	قصر هلال
Ksibet El Medionni	39,35	50,08	97,23	3,35	14,57	قصبية المدوني
Sayada - Lamta - Bouljar	44,33	51,02	98,46	2,23	14,26	صيادة لمطة بوجر
Total	39,19	49,43	97,36	2,81	16,00	المجموع
Total Tunisie	42,14	52,27	98,00	2,64	17,92	مجموع الجمهورية

الخصائص الاقتصادية للسكان

**Caractéristiques économiques de la
population**

نسبة النشاط (15 سنة فما فوق)

Taux d'Activité (15 ans et plus)



التوزيع النسبي للسكان 15 سنة فما فوق حسب النشاط و الوسط و الجنس (%)
Répartition de la population 15 ans et plus selon l'activité, milieu et sexe (%)

Dégation	Total milieu Total sexe		مجموع الوسطين مجموع الجنسين				عدد السكان 15 سنة فما فوق Population 15 ans et plus	المعتدية
	نسبة البطالة taux de chômage	نسبة النشاط taux d'activité	غير النشطين Non actifs	المطلون Chomeurs	النشيطون المشتغولون Actifs Occupés	مجموع الوسطين Population 15 ans et plus		
Monastir	9,94	50,35	39687	3999	36247	79933	المنستير	
Verdanine	10,81	52,17	7506	885	7304	15695	الوردانين	
Sahline	8,98	52,32	9794	965	9782	20541	الساقلين	
Zarndine	14,10	46,92	11465	1429	8705	21599	زرندين	
Beni Hassen	9,83	51,91	4842	514	4713	10069	بني حسان	
Jammel	7,93	52,20	22458	1945	22584	46987	جمال	
Benbla	6,86	54,33	10541	860	11680	23081	بنبلة	
Moknine	9,20	51,65	30803	3026	29874	63703	المكنين	
Bekalta	6,61	49,46	6744	436	6161	13341	البيقطة	
Teboulha	7,25	51,75	13211	1027	13145	27383	طيلة	
Ksar Hlel	9,19	53,06	17431	1811	17896	37138	قصر هلال	
Ksibet El Medionni	9,62	50,12	12565	1215	11411	25191	قضية المدوني	
Sayada- Lanta- Bouhjar	7,22	51,73	8972	694	8924	18590	صيادة لمتة بوججر	
Total	9,07	51,39	196019	18806	188426	403251	المجموع	
Total Tunisie	14,39	49,16	2883131	401264	2386425	5670820	مجموع الجمهورية	

التوزيع النسبي للسكان 15 سنة فما فوق حسب النشاط و الوسط و الجنس (%)
Répartition de la population 15 ans et plus selon l'activité, milieu et sexe (%)

Milieu Communal Masculin

وسط بلدي، نكور

المستهدفة	عدد السكان 15 سنة فما فوق	النشيطون المشتغلون	العاطلون	غير النشيطين	نسبة النشاط	نسبة البطالة	المستهدفة
المستهدفة	Population 15 ans et plus	Actifs Occupés	Chomeurs	Non actifs	taux d'activité	taux de chômage	المستهدفة
المنستير	39453	22506	1912	15035	61,89	7,83	Monastir
الورثانيين	7809	4782	510	2517	67,76	9,64	Werdanine
الساطين	10186	6387	549	3250	68,10	7,92	Sahline
زرمدين	10526	5908	785	3833	63,59	11,73	Zarndine
بني حسان	5039	2906	280	1853	63,23	8,79	Beni Hassen
جمال	23160	15065	948	7147	69,14	5,92	Jammel
بنينة	11489	7276	455	3758	67,28	5,89	Benbla
المكين	31582	19753	1674	10155	67,84	7,81	Moknine
البقاظة	6773	4550	202	2021	70,16	4,25	Bekalta
طليبة	13672	9001	464	4207	69,23	4,90	Teboulba
قصر هلال	18087	11210	911	5966	67,01	7,52	Ksar Hlél
قضية المدوني	12386	7275	528	4583	63,00	6,77	Ksibet El Medouni
صيادة لمطة بوججر	8694	5289	269	3136	63,92	4,84	Sayada- Lamta- Bouhjar
المجموع	198856	121908	9487	67461	66,07	7,22	Total
مجموع الجمهورية	2801908	1654497	201912	945499	66,26	10,88	Total Tunisie

التوزيع النسبي للسكان 15 سنة فما فوق حسب النشاط و الوسط و الجنس (%)
Répartition de la population 15 ans et plus selon l'activité, milieu et sexe (%)

Milieu Communal Féminin

وسط بلدي إناث

Délegation	نسبة البطالة taux de chômage	نسبة النشاط taux d'activité	غير النشطين Non actifs	المطلون Chomeurs	النشيطون المشتغون Actifs Occupés	عدد السكان 15 سنة فما فوق Population 15 ans et plus	المعتدية
Monastir	13,19	39,10	24652	2087	13741	40480	المنستير
Verdanime	12,94	36,74	4989	375	2522	7886	الورثانين
Sahline	10,92	36,80	6544	416	3395	10355	الساطين
Zarndine	18,72	31,08	7632	644	2797	11073	زرطين
Beni Hassen	11,46	40,58	2989	234	1807	5030	بني حسان
Jammel	11,71	35,74	15311	997	7519	23827	جمال
Benbla	8,42	41,49	6783	405	4404	11592	بنبلة
Moknine	11,78	35,72	20648	1352	10121	32121	المكين
Bekalta	12,68	28,11	4723	234	1611	6568	الباظطة
Teboulba	11,96	34,33	9004	563	4144	13711	طيلة
Ksar Hlel	11,86	39,82	11465	900	6686	19051	قصر هلال
Ksibet El Medionni	14,24	37,66	7982	687	4136	12805	قضية المدوني
Sayada- Lanta- Bouhjar	10,47	41,03	5836	425	3635	9896	صيادة لطة بوججر
Total	12,29	37,10	128558	9319	66518	204395	المجموع
Total Tunisie	21,41	32,46	1937632	199352	731928	2868912	مجموع الجمهورية

التوزيع النسبي للسكان المشتغلين 15 سنة فما فوق حسب المستوى التعليمي و الوسط و الجنس (%)
Répartition des occupés 15 ans et plus selon le niveau d'instruction, milieu et sexe (%)

Délégation	Milieu Communal Total sexe					المعمدية
	عالي Supérieur	ثانوي Secondaire	ابتدائي Primaire	لا شيء Néant	المشتغلون 15 سنة فما فوق les occupés 15ans et plus	
Monastir	31,04	42,51	23,11	3,34	36247	المنستير
Werdanine	9,69	40,41	43,12	6,78	7304	الوردانين
Sahline	16,75	42,33	34,77	6,15	9782	الساحلين
Zarzdine	14,01	42,36	37,53	6,10	8705	زرمدين
Beni Hassen	12,09	43,09	37,39	7,43	4713	بني حسان
Jammel	12,81	42,76	37,93	6,50	22584	جمال
Benbla	12,71	39,20	36,49	11,59	11680	بنبلة
Moknine	14,78	40,43	36,94	7,86	29874	المكينة
Bekalta	16,98	37,79	35,42	9,82	6161	البقالطة
Teboulba	17,25	40,31	38,00	4,44	13145	طبلية
Ksar Hlel	18,31	43,90	30,84	6,95	17896	قصر هلال
Ksibet El Medioumi	18,53	43,73	32,82	4,92	11411	قصيبة المديوني
Sayada- Lamta- Bouhjar	21,99	39,62	33,52	4,87	8924	صيادة لمتة بوججر
Total	18,49	41,68	33,57	6,25	188426	المجموع
Total Tunisie	25,49	41,51	26,87	6,13	2386425	مجموع الجمهورية

التوزيع النسبي للسكان المشتغلين 15 سنة فما فوق حسب المستوى التعليمي و الوسط و الجنس (%)
 Répartition des occupés 15 ans et plus selon le niveau d'instruction, milieu et sexe (%)
 Milieu Communal Masculin وسط بلدي ذكور

Delegation	عالي Supérieur	ثانوي Secondaire	ابتدائي Primaire	لا شيء Néant	المشتغلون 15 سنة فما فوق les occupés 15ans et plus	المعتدية
Monastir	26,74	45,35	25,35	2,57	22506	المنستير
Verdamine	7,03	40,03	47,12	5,81	4782	الوردانين
Sahline	13,28	43,65	37,47	5,61	6387	الساقلين
Zarandine	12,05	44,09	38,51	5,35	5908	زرندين
Beni Hassen	10,29	45,49	37,23	6,99	2906	بني حسان
Jammel	10,84	44,14	39,31	5,72	15065	جمال
Benbla	10,31	41,84	38,44	9,41	7276	بنبلة
Moknine	12,28	41,05	39,80	6,88	19753	المكنين
Bekalta	13,71	39,71	37,78	8,79	4550	البقالة
Teboulba	14,96	41,57	39,80	3,68	9001	طبلية
Ksar Hlel	16,46	45,68	31,95	5,91	11210	قصر هلال
Ksibet El Medionni	16,47	46,64	33,18	3,71	7275	قضية المدوني
Sayada- Lamta- Bouljar	18,73	41,23	35,56	4,48	5289	صيادة لمطة بوجور
Total	15,61	43,38	35,66	5,36	121908	المجموع
Total Tunisie	20,80	43,39	30,08	5,73	1654497	مجموع الجمهورية

التوزيع النسبي للسكان المشتغلين 15 سنة فما فوق حسب المستوى التعليمي و الوسط و الجنس (%)
Répartition des occupés 15 ans et plus selon le niveau d'instruction, milieu et sexe (%)

Milieu Communal Féminin

وسط بلدي (إناث)

Délegation	عالي Supérieur	ثانوي Secondaire	ابتدائي Primaire	لا شيء Néant	المشتغلون 15 سنة فما فوق les occupés 15ans et plus	المعمدية
Monastir	38,09	37,86	19,45	4,59	13741	المنستير
Werdanine	14,75	41,12	35,53	8,60	2522	الوردانين
Sahline	23,27	39,85	29,69	7,19	3395	الساقلين
Zarmdine	18,16	38,71	35,45	7,68	2797	زرمدين
Beni Hassen	15,00	39,24	37,63	8,14	1807	بني حسان
Jammel	16,77	40,00	35,17	8,06	7519	جمال
Benbla	16,69	34,85	33,27	15,19	4404	بنبلة
Moknine	19,66	39,22	31,35	9,77	10121	المكنين
Bekalta	26,19	32,34	28,74	12,73	1611	البقالطة
Teboulba	22,22	37,60	34,10	6,08	4144	طبلية
Ksar Hlel	21,41	40,91	28,98	8,71	6686	قصر هلال
Ksibet El Mediouni	22,17	38,61	32,18	7,04	4136	قصيبة المديوني
Sayada- Lamta- Bouhjar	26,72	37,29	30,54	5,45	3635	صيادة لمطة بوججر
Total	23,79	38,58	29,74	7,89	66518	المجموع
Total Tunisie	36,08	37,26	19,62	7,04	731928	مجموع الجمهورية

التوزيع النسبي للسكان المشتغلين 15 سنة فما فوق حسب قطاع النشاط والوسط والجنس (%)
Répartition des occupés 15 ans et plus selon le secteur d'activité, milieu et sexe

Milieu Communal Total sexe

وسط بلدي مجموع الجنسين

Délegation	غير مصرح به Non Declaré	خدمات أخرى Autres services	الصحة و الخدمات الإدارية Education, Santé et services administratifs	النقل و المواصلات Transport	التجارة Commerce	البناء و الأشغال العامة Batiment et travaux publics	الصناعات المعملية Industrie manufacturière	المنجم و الطاقة Mines et énergie	الصيد البحري و الفلاحة و الصيد Agriculture et peche	المشتغلون 15 سنة فما فوق les occupés 15ans et plus	المستفيدون المستفيدون
Monastir	0,22	15,34	31,71	5,75	10,62	9,32	23,95	1,25	1,83	36247	المستفيدون
Verdanne	0,31	11,49	14,51	5,20	13,08	12,13	37,52	0,53	5,22	7304	الورداين
Sahlne	0,21	17,69	15,84	5,58	11,95	11,13	33,27	1,40	2,92	9782	الساطين
Zarndine	0,14	5,95	17,67	3,42	9,98	8,69	50,53	0,69	2,93	8705	زرندين
Beni Hassen	0,08	5,84	16,60	3,63	5,84	11,82	48,33	0,47	7,39	4713	بني حسان
Jammel	0,23	6,16	12,87	3,72	14,86	14,62	44,44	0,48	2,61	22584	جمال
Benbla	0,20	8,24	13,64	5,03	10,71	13,27	45,21	0,56	3,15	11680	بنبلة
Moknine	0,17	7,72	16,44	3,90	13,27	16,62	35,39	0,54	5,95	29874	المكنين
Bekalta	0,05	10,69	16,72	3,16	12,40	14,30	20,46	0,54	21,68	6161	القباطنة
Teboulba	0,06	8,67	14,54	4,85	10,37	10,42	35,49	0,63	14,98	13145	طبلبة
Ksar Hlel	0,27	9,32	14,33	2,51	12,44	11,80	48,09	0,36	0,88	17896	قصر هلال
Ksibet El Medjouni	0,20	10,24	18,58	3,79	10,11	13,91	39,95	1,14	2,09	11411	قصبية المدوني
Sayada- Lamta- Bouhjar	0,15	7,90	22,80	2,78	8,11	14,62	38,78	0,41	4,45	8924	صيدة لمة بوججر
Total	0,19	10,04	18,84	4,26	11,63	12,60	37,04	0,74	4,65	188426	المجموع
Total Tunisie	0,16	14,03	29,29	5,31	14,38	11,35	19,83	1,94	3,72	2386425	مجموع الجمهورية

التوزيع النسبي للسكان المشتغلين 15 سنة فما فوق حسب قطاع النشاط والوسط و الجنس (%)
Répartition des occupés 15 ans et plus selon le secteur d'activité, milieu et sexe (%)

Milieu Communal Masculin

وسط بلدي ذكور

Délégation	غير مصرح به Non Declaré	خدمات اخرى Autres services	التربية و الصحة والخدمات الإدارية Education, Santé et services administratifs	النقل و المواصلات Transport	التجارة Commerce	البناء و الأمتال العامة Batiment et travaux publiques	الصناعات المعملية Industrie manufacturière	المنجم و الطاقة Mines et énergie	الصيد البحري Agriculture et peche	المشتغلين 15 سنة فما فوق les occupés 15 ans et plus	المعتدلية
Monastir	0,19	17,24	25,36	8,14	13,37	14,55	16,88	1,60	2,68	22506	المنستير
Verdamine	0,27	14,97	13,70	7,70	17,17	18,21	19,95	0,75	7,28	4782	الوردانين
Sahline	0,16	21,96	13,15	7,84	14,32	16,59	20,08	1,99	3,90	6387	الساطين
Zarnidine	0,12	7,09	18,48	4,81	12,25	12,49	40,01	0,93	3,81	5908	زرمدين
Beni Hassen	0,07	7,64	17,87	5,82	8,19	18,90	29,98	0,72	10,81	2906	بني حسان
Jammel	0,15	7,14	11,05	5,42	19,62	21,49	30,91	0,66	3,56	15065	جمال
Benbha	0,18	10,64	12,27	7,81	15,18	20,89	27,90	0,78	4,36	7276	بنينة
Moknine	0,12	8,47	14,77	5,66	17,31	24,78	21,10	0,71	7,09	19753	المكنين
Bekalta	0,02	11,69	13,36	4,00	14,95	19,12	11,87	0,57	24,42	4550	البعالطة
Teboulba	0,07	9,57	11,50	6,75	13,11	14,92	22,20	0,87	21,01	9001	طبلية
Ksar Hlel	0,20	10,10	11,73	3,84	17,02	18,36	37,30	0,49	0,97	11210	قصر هلال
Ksibet El Medjouni	0,12	11,63	16,60	5,57	13,54	21,42	26,43	1,57	3,12	7275	قضية المدوني
Sayada- Lamta - Bouhjar	0,08	9,26	18,93	4,37	11,12	24,33	24,28	0,45	7,18	5289	صيدة لمطة بو حجر
Total	0,14	11,50	15,96	6,16	15,20	19,08	24,65	0,98	6,33	121908	المجموع
Total Tunisie	0,14	13,46	24,14	7,02	16,50	16,03	15,64	2,42	4,65	1654497	المجموع الجمهورية

التوزيع النسبي للسكان المشتغلين 15 سنة فما فوق حسب قطاع النشاط والوسط والجنس (%)
Répartition des occupés 15 ans et plus selon le secteur d'activité, milieu et sexe (%)

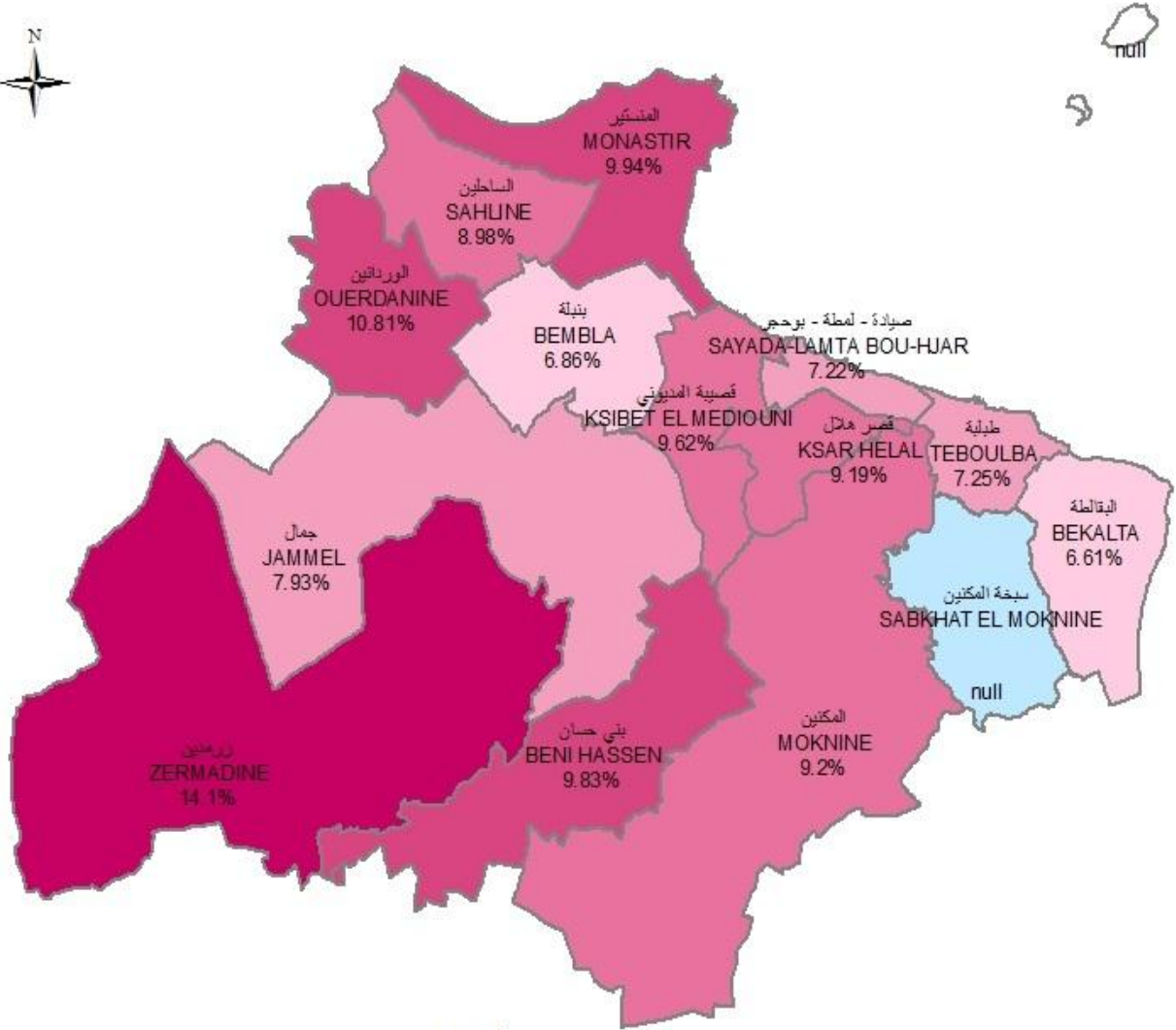
Milieu Communal Féminin

وسط بلدي إناث

Délegation	غير مصرح به Non Declaré	خدمات أخرى Autres services	التربية و الصحة والخدمات الإدارية Education, Santé et services administratifs	النقل و المواصلات Transport	التجارة Commerce	البناء و الأثاث العمامة Batiment et travaux publiques	الصناعات المعلمية Industrie manufacturière	المنجم و الطاقة Mines et énergie	الصيد البحري Agriculture et peche	المشتغلون 15 سنة فما فوق les occupés 15 ans et plus	المعتدية
Monastir	0,27	12,23	42,11	1,84	6,11	0,76	35,54	0,69	0,45	13741	المنستير
Werdanine	0,40	4,88	16,07	0,48	5,32	0,60	70,84	0,12	1,31	2522	الوردانين
Sahlina	0,32	9,66	20,91	1,33	7,48	0,85	58,07	0,29	1,09	3395	الساطين
Zarndine	0,18	3,54	15,95	0,50	5,19	0,64	72,75	0,18	1,07	2797	زرندين
Beni Hassen	0,11	2,93	14,56	0,11	2,05	0,44	77,85	0,06	1,88	1807	بني حسان
Jammel	0,40	4,20	16,52	0,32	5,33	0,85	71,55	0,12	0,70	7519	جمال
Benbla	0,23	4,29	15,89	0,45	3,31	0,68	73,80	0,18	1,16	4404	بنبله
Moknine	0,27	6,24	19,70	0,48	5,39	0,70	63,28	0,22	3,71	10121	المكنين
Bekalta	0,12	7,88	26,18	0,81	5,21	0,68	44,73	0,43	13,96	1611	الباقلطة
Teboulba	0,05	6,71	21,14	0,72	4,42	0,63	64,33	0,12	1,88	4144	طبلية
Ksar Hlel	0,39	8,02	18,70	0,30	4,76	0,79	66,20	0,13	0,72	6686	قصر هلال
Ksibet El Medjouni	0,34	7,79	22,06	0,65	4,06	0,70	63,72	0,39	0,29	4136	قصبية المدونني
Sayada- Lamta- Bouhjar	0,25	5,91	28,44	0,47	3,74	0,50	59,87	0,36	0,47	3635	صيادة لمطة بوججر
Total	0,28	7,37	24,11	0,79	5,10	0,72	59,75	0,31	1,59	66518	المجموع
Total Tunisie	0,23	15,31	40,93	1,42	9,59	0,77	29,29	0,84	1,62	731928	مجموع الجمهورية

نسبة البطالة (15 سنة فما فوق)

Taux de Chomage (15 ans et plus)



البيانات

حدود المعتمديات

سبخة_المكنين

نسبة البطالة %

[6.86 - 6.61]

[7.93 - 6.87]

[9.62 - 7.94]

[10.81 - 9.63]

[14.10 - 10.82]

0 5 10 20 Km

التوزيع النسبي للسكان العاطلين عن العمل 15 سنة فما فوق حسب المستوى التعليمي و الوسط و الجنس (%)
Répartition des occupés 15 ans et plus selon le niveau d'instruction, milieu et sexe (%)

Milieu Communal Total sexe

وسط بلدي مجموع الجنسين

التوزيع النسبي للسكان العاطلين عن العمل 15 سنة فما فوق حسب المستوى التعليمي و الوسط و الجنس (%)	التوزيع النسبي للسكان العاطلين عن العمل 15 سنة فما فوق حسب المستوى التعليمي و الوسط و الجنس (%)	التوزيع النسبي للسكان العاطلين عن العمل 15 سنة فما فوق حسب المستوى التعليمي و الوسط و الجنس (%)	التوزيع النسبي للسكان العاطلين عن العمل 15 سنة فما فوق حسب المستوى التعليمي و الوسط و الجنس (%)	التوزيع النسبي للسكان العاطلين عن العمل 15 سنة فما فوق حسب المستوى التعليمي و الوسط و الجنس (%)	التوزيع النسبي للسكان العاطلين عن العمل 15 سنة فما فوق حسب المستوى التعليمي و الوسط و الجنس (%)	التوزيع النسبي للسكان العاطلين عن العمل 15 سنة فما فوق حسب المستوى التعليمي و الوسط و الجنس (%)	التوزيع النسبي للسكان العاطلين عن العمل 15 سنة فما فوق حسب المستوى التعليمي و الوسط و الجنس (%)	التوزيع النسبي للسكان العاطلين عن العمل 15 سنة فما فوق حسب المستوى التعليمي و الوسط و الجنس (%)	التوزيع النسبي للسكان العاطلين عن العمل 15 سنة فما فوق حسب المستوى التعليمي و الوسط و الجنس (%)	التوزيع النسبي للسكان العاطلين عن العمل 15 سنة فما فوق حسب المستوى التعليمي و الوسط و الجنس (%)
مستوى التعليم	الوسط	الجنس	عدد السكان العاطلين عن العمل 15 سنة فما فوق	النسبة (%)	النسبة (%)	النسبة (%)	النسبة (%)	النسبة (%)	النسبة (%)	النسبة (%)
Supérieur	Secondaire	Primaire	Néant	Population au chômage 15 ans et plus	Supérieur	Secondaire	Primaire	Néant	Population au chômage 15 ans et plus	Supérieur
Monastir	13,37	44,17	38,94	14,61	2,28	3999	المستقر			
Verdamine	22,61	22,96	40,05	32,35	4,64	885	الوردانين			
Sahline	14,94	31,71	42,69	21,45	4,15	965	الساقلين			
Zarnadine	29,03	35,97	38,35	22,32	3,36	1429	زرندين			
Beni Hassen	27,69	42,52	37,28	17,09	3,11	514	بني حسان			
Jammel	22,70	43,27	36,23	16,75	3,75	1945	جمال			
Benbla	16,76	38,26	36,28	20,93	4,53	860	بنبله			
Moknine	20,49	38,91	35,27	21,29	4,53	3026	المكنين			
Bekalta	20,30	63,53	25,46	8,03	2,98	436	البعالطة			
Tebouba	19,72	55,36	30,31	11,60	2,73	1027	طبلية			
Ksar Hiel	17,77	38,52	38,25	18,76	4,47	1811	قصر هلال			
Ksibet El Mediouni	20,49	53,25	31,52	12,67	2,55	1215	قصبية المدونى			
Sayada-Lamta-Bouhjar	15,12	55,99	30,30	11,98	1,73	694	صيادة لطة بوججر			
Total	18,02	42,19	36,46	17,90	3,46	18806	المجموع			
Total Tunisie	18,25	34,64	42,79	18,30	4,27	401264	المجموع الجمهورية			

التوزيع النسبي للسكان العاطلين عن العمل 15 سنة فما فوق حسب المستوى التعليمي و الوسط و الجنس (%)
Répartition des occupés 15 ans et plus selon le niveau d'instruction, milieu et sexe (%)

Milieu Communal Masculin

وسط بلدي تكور

دélegation	نسبة بطالة أصحاب الشهادات العليا Taux de chômage des diplômés du supérieurs	عالي Supérieur	ثانوي Secondaire	ابتدائي Primaire	لا شيء Néant	عدد السكان العاطلين عن العمل 15 سنة فما فوق Population au chômage 15 ans et plus	المستوى
Monastir	8,39	30,86	47,02	19,35	2,77	1912	المنستير
Verdanie	12,15	7,45	46,08	41,76	4,71	510	الوراثين
Sahline	9,36	17,49	50,82	28,05	3,64	549	الساقلين
Zarrndine	17,81	19,49	48,79	29,17	2,55	785	زرمدون
Beni Hassen	22,13	28,57	45,36	22,86	3,21	280	بني حسان
Jammel	12,75	26,69	47,47	22,26	3,59	948	جمال
Benbla	10,88	22,20	43,30	29,45	5,05	455	بنبله
Moknine	12,92	22,36	43,51	28,99	5,14	1674	المكنين
Bekalta	13,09	48,02	35,64	12,38	3,96	202	البقالطة
Teboutba	10,49	36,07	43,84	17,28	2,81	464	طبلبة
Ksar Hiel	10,55	24,12	48,14	23,57	4,17	911	قصر هلال
Ksibet El Medjouni	11,32	38,07	43,75	16,10	2,08	528	قصبية المدونى
Sayada- Lanta- Bouhjar	8,69	39,18	43,66	15,67	1,49	269	صيادة لطة بو حجر
Total	10,89	26,09	45,97	24,32	3,62	9487	المجموع
Total Tunisie	10,85	21,73	51,23	22,95	4,09	201912	مجموع الجمهورية

التوزيع النسبي للسكان العاطلين عن العمل 15 سنة فما فوق حسب المستوى التعليمي و الوسط و الجنس (%)
Répartition des occupés 15 ans et plus selon le niveau d'instruction, milieu et sexe (%)

Milieu Communal Féminin

وسط بلدي إناث

المستهدفة	عدد السكان العاطلين عن العمل 15 سنة فما فوق	لا شيء	ابتدائي	ثانوي	ثالثي	عالي	نسبة بطالة أصحاب الشهادات العليا	مستفيد
المستهدفة	Population au chômage 15 ans et plus	Néant	Primaire	Secondaire	Supérieur	Taux de chômage des diplômés du supérieurs	Supérieur	الجموع
المنستير	2087	1,82	10,26	31,54	56,38	18,63	56,38	المنستير
الوراثين	375	4,55	19,52	31,82	44,12	30,24	44,12	الوراثين
الساقلين	416	4,81	12,74	31,97	50,48	20,89	50,48	الساقلين
زرمدين	644	4,35	13,98	25,62	56,06	40,48	56,06	زرمدين
بني حسان	234	2,98	10,21	27,66	59,15	32,82	59,15	بني حسان
جملة	997	3,91	11,52	25,55	59,02	32,79	59,02	جملة
بنينة	405	3,95	11,36	28,40	56,30	22,36	56,30	بنينة
المكنين	1352	3,77	4,27	25,07	59,39	28,15	59,39	المكنين
القالطة	234	2,14	4,27	16,67	76,92	28,83	76,92	القالطة
طلبة	563	2,66	6,93	19,18	71,23	30,35	71,23	طلبة
قصر هلال	900	4,78	13,89	28,22	53,11	25,75	53,11	قصر هلال
قضية المنونني	687	2,91	10,04	22,13	64,92	31,04	64,92	قضية المنونني
صيادة نمطة بوجور	425	1,88	9,65	21,88	66,59	21,19	66,59	صيادة نمطة بوجور
الجموع	9319	3,29	11,35	26,77	58,58	25,47	58,58	الجموع
الجمهورية	199352	4,45	13,59	34,25	47,71	26,40	47,71	الجمهورية

التوزيع النسبي للسكان العاطلين عن العمل 15 سنة فما فوق حسب الفئة العمرية و الوسط و الجنس (%)
Répartition des chômeurs 15 ans et plus par groupe d'âge, milieu et sexe (%)

Dégation	Milieu Communal Total sexe										عدد السكان العاطلين عن العمل 15 سنة فما فوق Population au chômage 15 ans et plus	المعتدية
	60 سنة فما فوق ans et plus	59 - 50 ans/سنة	49- 45 ans/سنة	44 - 40 ans/سنة	39 - 35 ans/سنة	34 - 30 ans/سنة	29 - 25 ans/سنة	24 - 20 ans/سنة	19 - 15 ans/سنة	وسيط بلدي مجموع الجنسين		
Monastir	0,87	2,77	2,55	3,75	9,02	19,72	33,42	21,39	6,50		3999	المستقر
Verdanine	1,13	3,62	3,50	4,75	5,54	15,25	25,42	24,75	16,05		885	الورداني
Sahlne	1,24	4,04	3,01	5,08	7,77	15,44	31,40	24,56	7,46		965	الساطين
Zarndine	0,63	3,08	2,31	3,57	6,30	17,70	29,81	25,47	11,13		1429	زرمين
Beni Hassen	1,17	3,32	3,71	2,34	6,45	15,43	34,57	24,41	8,59		514	بني حسان
Jammel	0,57	2,57	1,85	3,29	7,20	16,40	32,24	25,09	10,80		1945	جمال
Benbha	1,05	2,80	2,10	2,45	6,88	17,50	31,04	24,39	11,79		860	بنبلة
Moknine	0,83	3,17	2,21	3,54	7,14	16,10	29,82	25,26	11,93		3026	المكنين
Bekalta	1,15	1,38	0,92	2,53	7,36	17,70	37,93	25,06	5,98		436	القالطة
Teboulba	0,98	2,34	1,17	2,54	6,15	17,85	35,71	25,46	7,80		1027	طلبة
Ksar Hiel	1,38	2,87	2,54	3,97	8,49	16,10	30,26	24,64	9,76		1811	قصر هلال
Ksibet El Medouni	1,15	2,80	2,30	2,80	7,57	17,52	36,51	22,12	7,24		1215	قصبية المدوني
Sayada- Lamta- Bouhjar	0,58	3,31	4,03	3,31	6,05	16,28	35,59	24,50	6,34		694	صيادة لمطة بوججر
Total	0,93	2,94	2,41	3,52	7,48	17,23	32,09	24,03	9,38		18806	المجموع
Total Tunisie	1,08	3,43	3,10	4,72	8,99	19,10	31,09	21,80	6,70		401264	مجموع الجمهورية

التوزيع النسبي للسكان العاطلين عن العمل 15 سنة فما فوق حسب الفئة العمرية و الوسط و الجنس (%)
Répartition des chômeurs 15 ans et plus par groupe d'âge, milieu et sexe (%)

Milieu Communal Masculin

وسط بلدي ذكور

Délegation	60 سنة فما فوق ans et plus	59 - 50 ans/سنة	49- 45 ans/سنة	44 - 40 ans/سنة	39 - 35 ans/سنة	34 - 30 ans/سنة	29 - 25 ans/سنة	24 - 20 ans/سنة	19 - 15 ans/سنة	عدد السكان العاطلين عن العمل 15 سنة فما فوق Population au chômage 15 ans et plus	المحتوية
Monastir	0,94	4,08	3,24	2,98	7,32	15,95	31,07	24,79	9,62	1912	المستقر
Verdanie	1,57	5,10	4,90	6,08	5,29	10,59	17,06	29,61	19,80	510	الوردانيق
Sahline	2,19	5,28	3,64	3,83	7,65	11,84	26,41	28,60	10,56	549	الماطنين
Zarndine	1,02	4,71	2,42	3,95	6,37	13,38	24,97	27,39	15,80	785	زرمتين
Beni Hassen	2,16	4,68	3,24	3,60	5,76	14,39	29,86	24,10	12,23	280	نبي حسان
Jammel	0,63	3,70	2,22	3,38	6,86	12,88	27,77	27,03	15,52	948	جمال
Benbia	1,55	3,75	2,21	3,75	8,17	14,13	25,39	25,39	15,67	455	بنية
Moknine	0,96	4,66	2,99	4,36	6,33	13,14	24,97	27,54	15,05	1674	المكنين
Bekalta	2,49	1,49	1,49	2,99	3,48	15,42	33,83	30,85	7,96	202	القاتلة
Teboulba	1,51	3,89	1,30	2,81	5,62	13,82	31,32	29,81	9,94	464	طيلة
Ksar Hlel	1,64	3,62	2,19	4,06	6,69	12,28	28,07	28,73	12,72	911	قصر هلال
Ksibet El Medouni	1,13	3,02	2,46	2,84	3,78	13,04	34,03	28,54	11,15	528	قضية المدوني
Sayaada- Lamta- Bouhjar	1,12	5,60	3,73	2,99	7,09	14,93	31,34	25,75	7,46	269	صيادة لمطة بوججر
Total	1,23	4,20	2,83	3,70	6,50	13,62	27,78	27,19	12,95	9487	المجموع
Total Tunisie	1,51	4,44	3,30	4,55	7,80	16,33	28,47	24,69	8,90	201912	مجموع الجمهورية

التوزيع النسبي للسكان العاطلين عن العمل 15 سنة فما فوق حسب الفئة العمرية و الوسط و الجنس (%)
Répartition des chômeurs 15 ans et plus par groupe d'âge, milieu et sexe (%)

Milieu Communal Féminin

وسط بلدي إناث

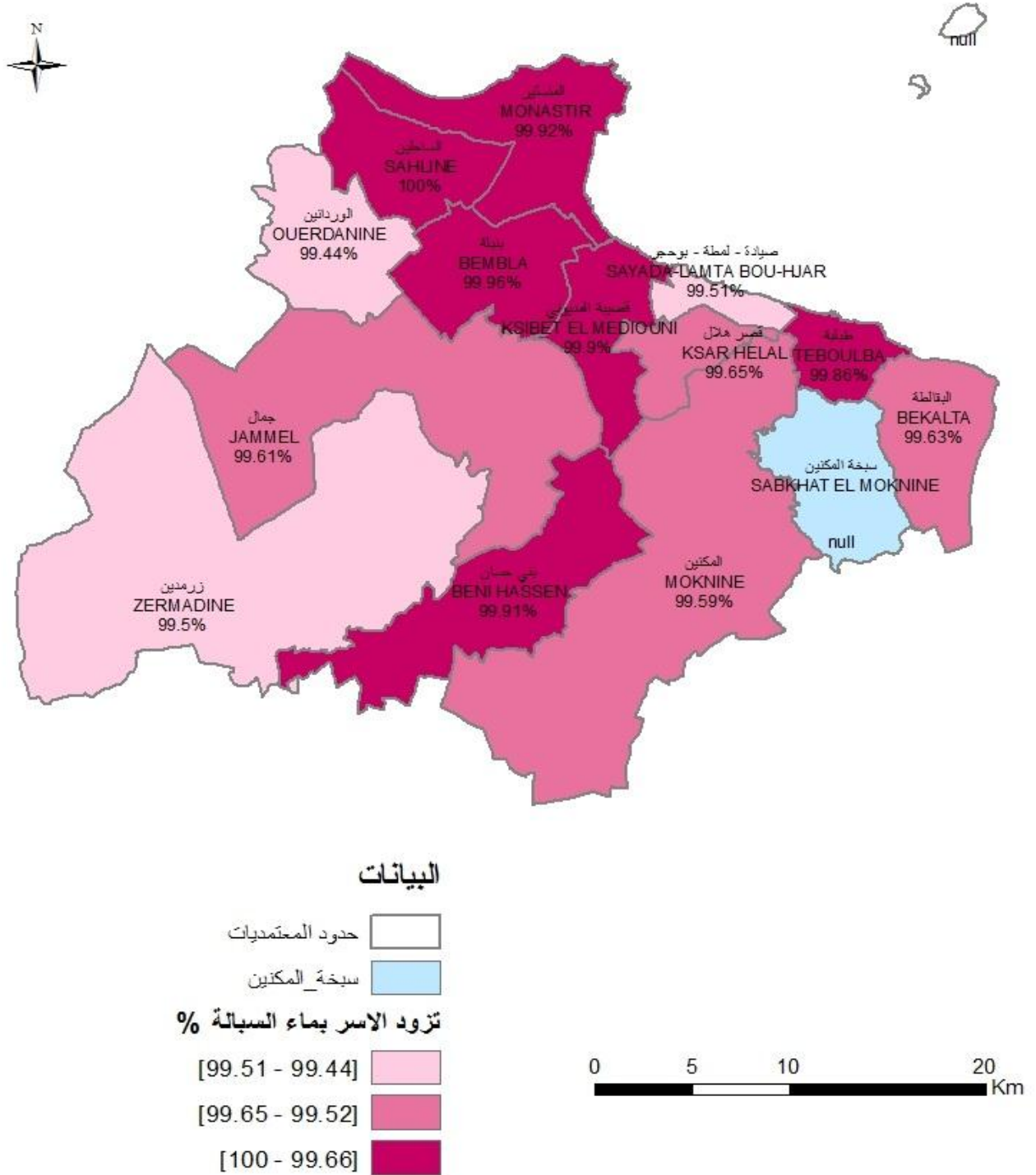
دélégation	60 سنة فما فوق ans et plus	59 - 50 ans/sé	49- 45 ans/sé	44 - 40 ans/sé	39 - 35 ans/sé	34 - 30 ans/sé	29 - 25 ans/sé	24 - 20 ans/sé	19 - 15 ans/sé	عدد السكان العاطلين عن العمل 15 سنة فما فوق Population au chômage 15 ans et plus	المحتوية
Monastir	0,81	1,58	1,91	4,45	10,58	23,17	35,57	18,29	3,64	2087	المستقر
Verdanie	0,53	1,60	1,60	2,93	5,87	21,60	36,80	18,13	10,93	375	الوردانيق
Sahline	0,00	2,40	2,16	6,73	7,93	20,19	37,98	19,23	3,37	416	المسطين
Zarndine	0,16	1,09	2,17	3,11	6,21	22,98	35,71	23,14	5,43	644	زرمتين
Beni Hassen	0,00	1,71	4,27	0,85	7,26	16,67	40,17	24,79	4,27	234	بني حسان
Jammel	0,50	1,50	1,50	3,21	7,52	19,74	36,47	23,25	6,31	997	جمال
Berhba	0,50	1,73	1,98	0,99	5,45	21,29	37,38	23,27	7,43	405	بنيالة
Moknine	0,67	1,33	1,26	2,52	8,14	19,76	35,83	22,43	8,07	1352	المكنين
Bekalta	0,00	1,28	0,43	2,14	10,68	19,66	41,45	20,09	4,27	234	البقاتلة
Teboulba	0,53	1,07	1,07	2,31	6,58	21,17	39,32	21,89	6,05	563	طبلية
Ksar Hlel	1,11	2,11	2,88	3,88	10,31	19,96	32,48	20,51	6,76	900	قصر هلال
Ksibet El Mediouni	1,16	2,62	2,18	2,77	10,48	20,96	38,43	17,18	4,22	687	قصبية المدوني
Sayaada- Lamta- Bouhjar	0,23	1,88	4,23	3,52	5,40	17,14	38,26	23,71	5,63	425	صيادة لمطة بوججر
Total	0,62	1,65	1,98	3,34	8,47	20,90	36,47	20,81	5,75	9319	المجموع
Total Tunisie	0,63	2,40	2,89	4,89	10,18	21,91	33,74	18,87	4,48	199352	مجموع الجمهورية

خصائص الأسر وظروف عيشها

**Caractéristiques des ménages et leurs
conditions de vie**

تزود الاسر بماء السبالة

Desserte des menages en eau du robinet



توزيع الأسر حسب مصادر التزود بالماء الصالح للشرب على مستوى المقضية و الوسط (%)
 Répartition des ménages selon source d'eau potable au niveau délégation et milieu (%)

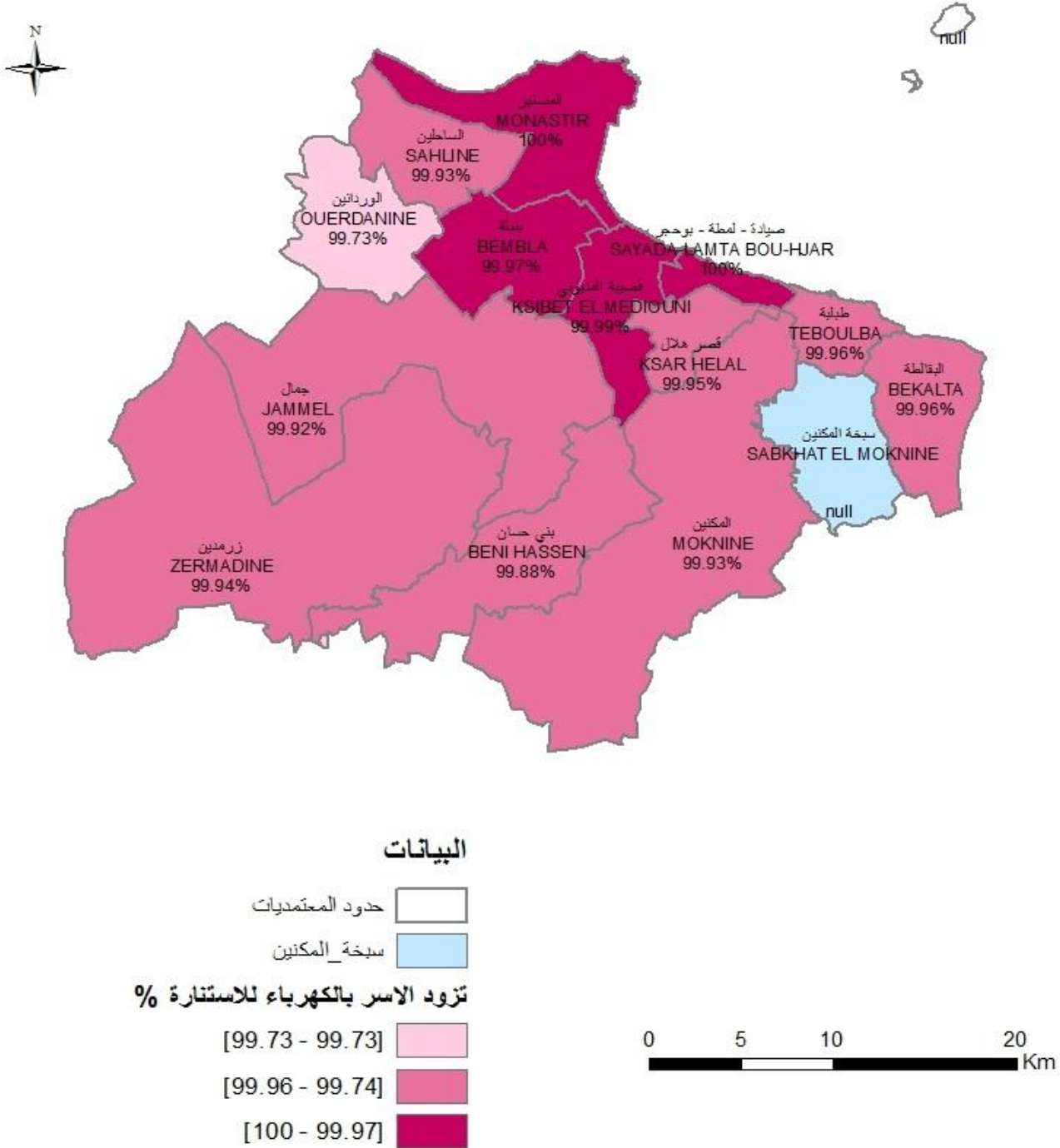
Milieu Communal

وسط بلدي

Délégation	عدد الأسر التي: Nombre ménages		نسبة التزود ب (%)				عدد الأسر Nombre ménages	المقضية
	تبعد أكثر من 1 كم عن أقرب نقطة ماء مرتبطة بالصوتاد أو جمعيّة مائية	loin plus que 1 km de la plus proche source d'eau liée au SONEDE ou GR	source non contrôlée عين غير مهواة	مورد آخر خاص أو عمومي	مورد آخر خاص أو autre source privée ou publique	مورد عمومي أو عن طريق جمعيّة مائية source publique ou association		
Monastir	0,00	0,00	0,00	0,10	0,00	0,00	29178	المنستير
Werdanine	0,00	0,00	0,00	0,50	0,06	0,06	5163	الورداينين
Sahlne	0,00	0,00	0,00	0,00	0,00	0,00	7077	الساطين
Zarndine	0,00	0,00	0,00	0,18	0,32	0,32	6640	زرمدين
Beni Hassen	0,00	0,00	0,00	0,06	0,00	0,00	3457	بني حسان
Jammel	0,00	0,00	0,00	0,31	0,07	0,07	14975	جمال
Bebbla	0,00	0,00	0,00	0,03	0,00	0,00	7318	ببلة
Moknine	0,00	0,00	0,00	0,31	0,11	0,11	19804	المكنين
Bekalta	0,00	0,00	0,00	0,04	0,30	0,30	4603	القباطنة
Teboulba	0,00	0,00	0,00	0,11	0,03	0,03	9105	طبلية
Ksar Hlel	0,00	0,00	0,00	0,34	0,01	0,01	12161	قصر هلال
Ksibet El Mediouni	0,00	0,00	0,00	0,07	0,00	0,00	8027	قضية المدوني
Sayada- Lamta- Bouhjar	0,00	0,00	0,00	0,47	0,00	0,00	6087	صيدة لمطة بوججر
Total	0,00	0,00	0,00	0,19	0,06	0,06	133595	المجموع
Total Tunisie	0,16	0,02	0,02	0,87	0,16	0,16	1901363	مجموع الجمهورية

تزود الاسر بالكهرباء للاستنارة

Raccordement au réseau d'électricité steg



توزيع الأسر حسب مصادر الطاقة واستعمالها على مستوى المتعدية و الوسط (%)
Répartition des ménages selon source d'énergie et son utilisation au niveau délégation et milieu (%)

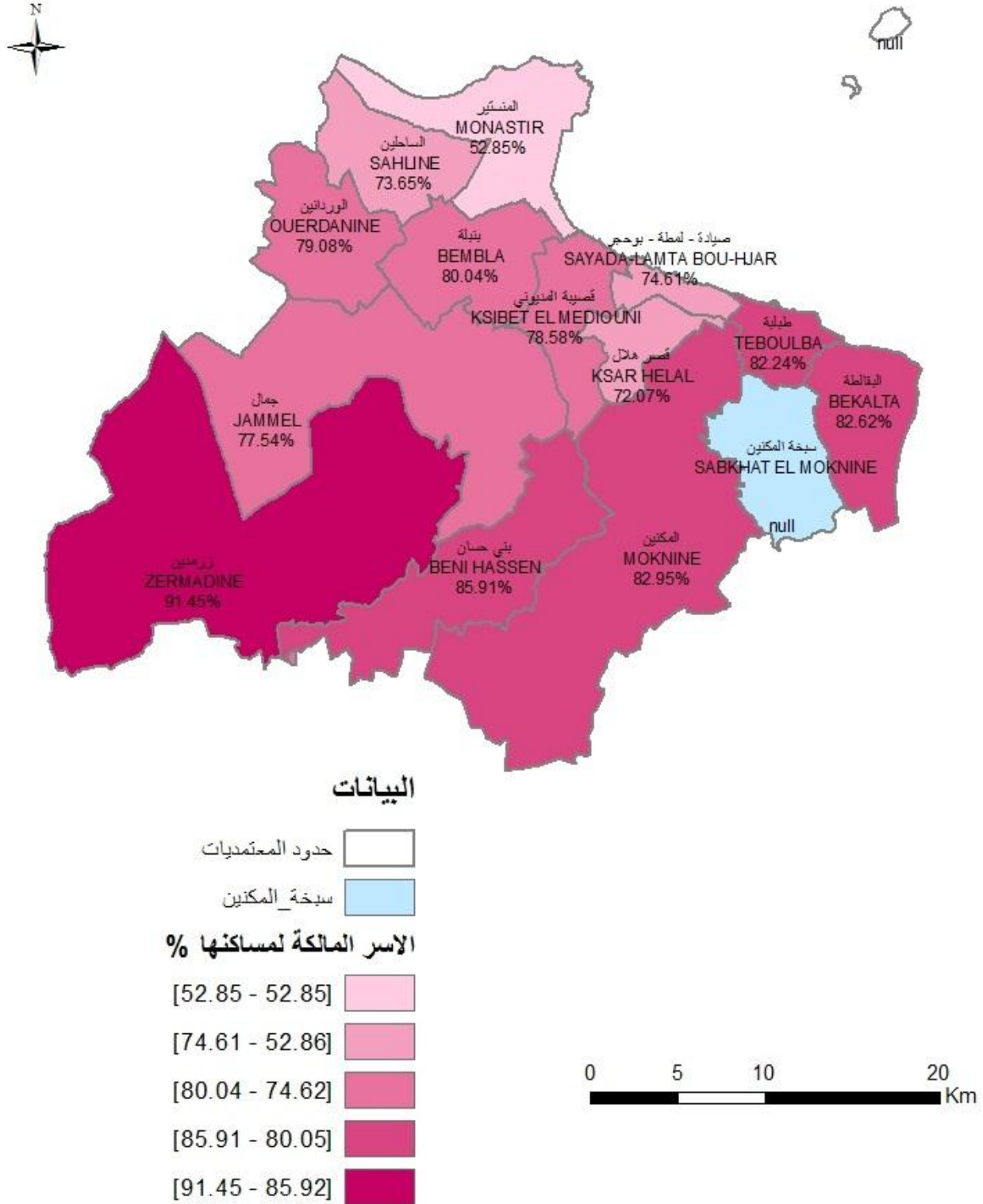
Milieu Communal

وسط بلدي

دélégation	نسبة التزود بغاز القازورة أو الغاز الطبيعي للتدفئة Gaz bouteille et gaz naturel pour chauffage	نسبة التزود بغاز القازورة أو الغاز الطبيعي لتسخين الماء Gaz bouteille et gaz naturel pour chauffage d'eau	نسبة التزود بغاز القازورة أو الغاز الطبيعي للطبخ Gaz bouteille et gaz naturel pour cuisson	نسبة التزود من مصادر أخرى للاستارة Utilisation d'autre source pour éclairage	نسبة التزود بالكهرباء للاستارة Electricité pour éclairage	عدد الأسر Nombre ménages	المتعدية
Monastir	40,32	98,58	99,75	0,00	100,00	29178	المنستير
Werdamine	8,06	89,20	99,07	0,27	99,73	5163	الوردانين
Sahline	25,90	94,10	99,43	0,07	99,93	7077	الساطين
Zarrndine	5,20	86,32	99,38	0,06	99,94	6640	زرندين
Beni Hassen	16,11	76,98	99,05	0,12	99,88	3457	بني حسان
Jammel	15,22	86,45	99,27	0,08	99,92	14975	جمال
Benbha	27,56	93,64	99,66	2,73	99,97	7318	بنية
Moknine	20,37	95,18	99,51	0,07	99,93	19804	المكنين
Bekalta	25,93	94,87	99,53	0,04	99,96	4603	البكاطة
Teboulba	23,28	96,43	99,72	0,04	99,96	9105	طبلية
Ksar Hiel	33,72	96,31	99,84	0,05	99,95	12161	قصر هلال
Ksibet El Medionni	20,94	91,67	99,77	0,01	99,99	8027	قسيبة المدوني
Sayada- Lanta- Bouhjar	33,06	96,01	99,68	0,00	100,00	6087	صيدة لطة بوججر
Total	25,71	93,66	99,57	0,05	99,95	133595	الجميع
Total Tunisie	40,33	91,97	99,59	0,05	99,95	1901363	مجموع الجمهورية

الاسر المالكة لمسكنها

Menages propriétaires de leurs logements



توزيع الأسر حسب صفة سكن الأسرة وكيفية الملكية على مستوى المعتمدية و الوسط (%)
 Répartition des ménages selon mode d'occupation, mode propriété au niveau délégation et milieu (%)

Milieu Communal

وسط بلدي

Délégation	كيفية الملكية بالنسبة للمدينة Mode propriété pour les propriétaires			صفة السكن (%) Mode d'occupation du logement (%)			عدد الأسر Nombre ménages	المعتمدية
	أخرى Autre	شراء (%) Achat	بناء ذاتي Auto construction	صفة أخرى Autre mode	كأجرة Locataire	ملاحة Propriétaire		
Monastir	23,20	12,78	64,02	4,24	42,92	52,85	29178	المنستير
Werdanine	32,82	5,06	62,12	6,84	14,08	79,08	5163	الورداين
Sahlne	16,83	5,30	77,87	2,17	24,17	73,66	7077	السااطين
Zarndne	18,64	3,63	77,74	3,69	4,87	91,44	6640	زريمطين
Beni Hassen	24,27	1,60	74,13	5,94	8,17	85,89	3457	بني حسان
Jammel	28,05	6,22	65,73	6,08	16,39	77,54	14975	جمال
Benbla	29,53	2,89	67,58	3,39	16,57	80,04	7318	بنبلة
Moknine	20,01	3,05	76,94	7,84	9,21	82,95	19804	المكنين
Bekalta	21,59	0,76	77,65	3,67	13,71	82,62	4603	البقاعة
Teboulba	22,69	2,73	74,58	4,02	13,74	82,24	9105	طلبة
Ksar Hlel	20,15	10,14	69,72	5,24	22,68	72,08	12161	قصر هلال
Ksibet El Mediouni	28,85	3,09	68,06	4,46	16,95	78,59	8027	قصبية المدوني
Sayada- Lamta- Bouhjar	21,81	4,09	74,10	5,18	20,21	74,61	6087	صيادة لمطة بوججر
Total	23,35	5,70	70,95	5,05	21,17	73,77	133595	المجموع
Total Tunisie	20,22	11,09	68,69	5,25	23,70	71,05	1901363	مجموع الجمهورية

توزيع الأسر حسب نسبة امتلاك وسائل الترفيه على مستوى المتعدية و الوسط (%)
Répartition des ménages par Possession des moyens de loisir, au niveau délégation et milieu (%)

Délégation	Milieu Communal						عدد الأسر Nombre ménages	المعتدية
	مكتبة Bibliothèque	هوائي Parabole	تلفز TV	راديو مسجلة Radio/ cassette	سيارة voiture	وسط بلدي		
Monastir	23,80	93,08	95,43	67,14	34,57	29178	المنستير	
Verdanne	19,89	92,56	96,19	59,30	25,38	5163	الوردانين	
Sahline	10,39	91,69	94,69	65,98	31,80	7077	الساطين	
Zarndine	9,08	90,80	96,21	65,87	26,12	6640	زرندين	
Beni Hassen	15,12	88,23	93,66	62,97	23,23	3457	بني حسان	
Jammel	18,66	93,14	96,58	80,79	27,49	14975	جمال	
Benbla	23,41	92,18	96,25	61,04	25,17	7318	بنبلة	
Moknine	9,20	93,04	95,98	63,23	25,75	19804	المكنين	
Bekalta	10,66	92,48	96,18	62,50	31,93	4603	البقاظة	
Teboulba	16,68	93,34	96,63	69,23	27,53	9105	طلبة	
Ksar Hlel	16,35	93,03	96,36	72,44	31,33	12161	قصر هلال	
Ksibet El Medjouni	16,48	91,90	95,49	71,08	32,79	8027	قضية المدوني	
Sayada- Lanta- Bouhjar	31,40	92,66	95,30	76,31	31,93	6087	صيدة لمطة بوججر	
Total	17,51	92,60	95,86	68,34	29,65	133595	المجموع	
Total Tunisie	17,13	92,42	95,84	59,11	31,42	1901363	مجموع الجمهورية	

توزيع الأسر حسب نسبة امتلاك مواد التجهيز المنزلي على مستوى المتعدية و الوسط (%)
Répartition des ménages selon possession des Electro ménager au niveau délégation et milieu (%)

Milieu Communal

وسط بلدي

دélégation	التفئة المركزية Chauffage centrale	مكيف هوائي Climatiseur	آلة غسل أواني Lave vaisselle	آلة غسل ثياب Machine à laver	آلة طبخ بالفرن Cuisinière avec four	ثلاجة Réfrigérateur	عدد الأسر Nombre ménages	المتعدية
Monastir	12,76	33,14	4,03	78,35	79,19	97,47	29178	المنستير
Werdanine	2,30	23,23	1,69	83,17	79,28	95,86	5163	الورداين
Sahline	7,09	35,56	3,62	84,80	77,06	97,15	7077	الساطين
Zarndine	1,92	19,12	1,72	67,64	67,89	96,36	6640	زرمدين
Beni Hassen	3,02	25,12	2,52	76,86	71,96	94,13	3457	بني حسان
Jammel	4,06	32,67	2,32	86,42	82,46	96,94	14975	جمال
Bebbla	10,75	37,66	2,84	84,68	78,99	96,68	7318	ببلا
Moknine	4,33	26,12	2,50	82,55	77,26	96,43	19804	المكنين
Bekalta	4,31	27,86	4,00	84,01	82,76	97,38	4603	البقاعة
Teboulba	3,28	34,67	2,65	91,28	79,78	97,81	9105	طبلية
Ksar Hlel	7,04	40,01	4,51	86,65	83,85	97,59	12161	قصر هلال
Ksibet El Mediouni	7,48	39,40	5,08	88,36	83,18	97,31	8027	قصبة المدوني
Sayada- Lamta- Bouhjar	6,45	38,92	3,30	84,75	86,08	97,85	6087	صيدة لمطة بوجور
Total	6,87	32,32	3,26	82,91	79,54	97,03	133595	المجموع
Total Tunisie	9,41	35,09	4,64	81,60	77,98	96,79	1901363	مجموع الجمهورية

توزيع الأسر حسب نسبة امتلاك وسائل الاتصال على مستوى المنطقة و الوسط (%)
Répartition des ménages selon Possession des moyens d'information et communication au niveau de délégation et milieu (%)

Délégation	Milieu Communal				وسط بلدي		عدد الأسر Nombre ménages	المعتدية
	أسرة مرتبطة بالانترنت Ménage connecté à l'internet	حاسوب Ordinateur	الأسرة هاتف جوال على الأقل Le ménage a au moins 1 Tel portable	هاتف فاقر Tel. fixe	وسط بلدي	وسط بلدي		
Monastir	51,77	57,95	98,53	32,73		29178	المستقر	
Verdanne	27,29	35,28	97,26	22,00		5163	الوردانيين	
Sahlne	32,67	40,15	97,85	23,71		7077	الساحلين	
Zarndine	19,02	24,09	96,74	14,41		6640	زرندين	
Beni Hassen	20,78	26,46	96,15	14,74		3457	بني حسان	
Jammel	25,12	30,53	98,01	19,98		14975	جمال	
Benbla	25,71	30,93	96,65	13,69		7318	بنبله	
Mokhne	21,80	27,83	97,30	14,42		19804	المخنين	
Bekalta	30,21	33,91	97,74	22,69		4603	البقاظة	
Teboulba	33,28	38,35	97,66	29,50		9105	طليبة	
Ksar Hlel	31,00	40,52	98,33	28,34		12161	قصر هلال	
Ksibet El Mediouni	36,07	43,87	98,42	26,05		8027	قصبية المدوني	
Sayada- Lamta- Bouhjar	39,07	45,49	98,23	38,96		6087	صيادة لمتة بوجر	
Total	33,11	39,45	97,83	24,19		133595	المجموع	
Total Tunisie	37,89	43,02	98,08	27,21		1901363	مجموع الجمهورية	

خصائص المساكن

Caractéristiques des logements

توزيع المساكن حسب النوع على مستوى المتعددية والوسط (%)
Répartition des logements par type au niveau délégation et milieu (%)
Milieu Communal
وسط بلدي

Délégation	التوزيع النسبي للمساكن حسب النوع (%) Répartition des logements par type (%)						عدد المساكن Nombre Logement	المتعددية
	مسكن بدائي Logement Rudimentaire	شقة بعقار Appar Ou Studio	فيلا أو طابق فيلا Villa ou duplex	مسكن متلاصق أو طابق مسكن متلاصق Logement jumelé ou étage log jumelé	دار عربي/هوش البرج/ستيبو Houch/Dar Arbi/Borj/Studio	مسكن متلاصق أو طابق مسكن متلاصق Logement jumelé ou étage log jumelé		
Monastir	0,26	22,14	11,86	57,79	7,95	37553	المنستير	
Verdame	0,21	0,06	6,76	75,75	17,22	6312	الوردانين	
Sahlne	0,32	4,37	13,01	68,74	13,57	8234	الساقلين	
Zarndine	0,43	0,04	23,15	23,59	52,80	8410	زرمدون	
Beni Hassen	0,37	0,15	32,12	11,50	55,86	4592	بني حسان	
Jammel	0,40	0,35	8,75	63,27	27,23	19108	جمال	
Benbha	0,30	1,22	8,37	69,78	20,34	8295	بنية	
Moknine	0,39	0,91	21,06	24,34	53,30	23092	المكثين	
Bekalta	0,47	3,68	37,17	17,56	41,12	6356	البقالطة	
Teboulba	0,19	1,34	35,10	28,69	34,68	10507	طبية	
Ksar Hiel	0,17	3,83	22,52	44,42	29,06	14340	قصر هلال	
Ksibet El Medjouni	0,27	1,60	24,14	28,09	45,90	9558	قضية المدوني	
Sayada- Lanta- Bouhjar	0,44	3,43	28,05	27,11	40,97	8330	صيادة لطة بوججر	
Total	0,31	6,33	18,54	44,69	30,13	164687	المجموع	
Total Tunisie	0,29	10,44	25,91	47,79	15,58	2339845	مجموع الجمهورية	

توزيع المساكن حسب عدد الغرف على مستوى المقضية والوسط (%)
 Répartition des logements par nombre de pièces au niveau délégation et milieu (%)
 وسط بلدي
 Milieu Communal

Délégation	التوزيع النسبي للمساكن حسب عدد الغرف (%) Répartition des logements par nombre de pièces (%)					عدد المساكن Nombre Logement	المقضية
	خمس غرف فأكثر Cinq pièces et plus	أربع غرف Cinq pièces	ثلاث غرف Trois Pièces	غرفتان Deux Pièces	غرفة واحدة Une Pièce		
Monastir	7,36	24,47	42,47	21,81	3,89	37553	المنستير
Yerdanine	8,98	22,88	42,53	21,63	3,98	6312	الوردانيين
Sahline	7,79	24,70	45,28	18,97	3,26	8234	الساقلين
Zarndine	9,21	18,88	42,54	25,13	4,24	8410	زرندين
Beni Hassen	10,91	22,42	36,19	25,11	5,37	4592	بني حسان
Jammel	11,72	26,39	40,86	17,76	3,26	19108	جمال
Benbha	6,79	20,28	40,52	28,18	4,24	8295	بنهبة
Moknine	8,55	24,26	39,67	23,59	3,93	23092	المكنين
Bekalta	7,47	21,80	44,57	22,71	3,44	6356	البياطة
Teboulba	13,47	27,58	42,48	14,57	1,90	10507	طبلية
Ksar Hiel	9,78	25,71	38,82	21,75	3,94	14340	قصر هلال
Ksibet El Medionni	15,74	28,83	35,90	16,91	2,61	9558	قضية المدوني
Sayada- Lanta- Bouhjar	11,06	26,96	37,22	20,06	4,70	8330	صيادة لطة بوججر
Total	9,56	24,64	40,88	21,22	3,70	164687	الجموع
Total Tunisie	8,73	24,06	43,29	20,70	3,22	2339845	مجموع الجمهورية

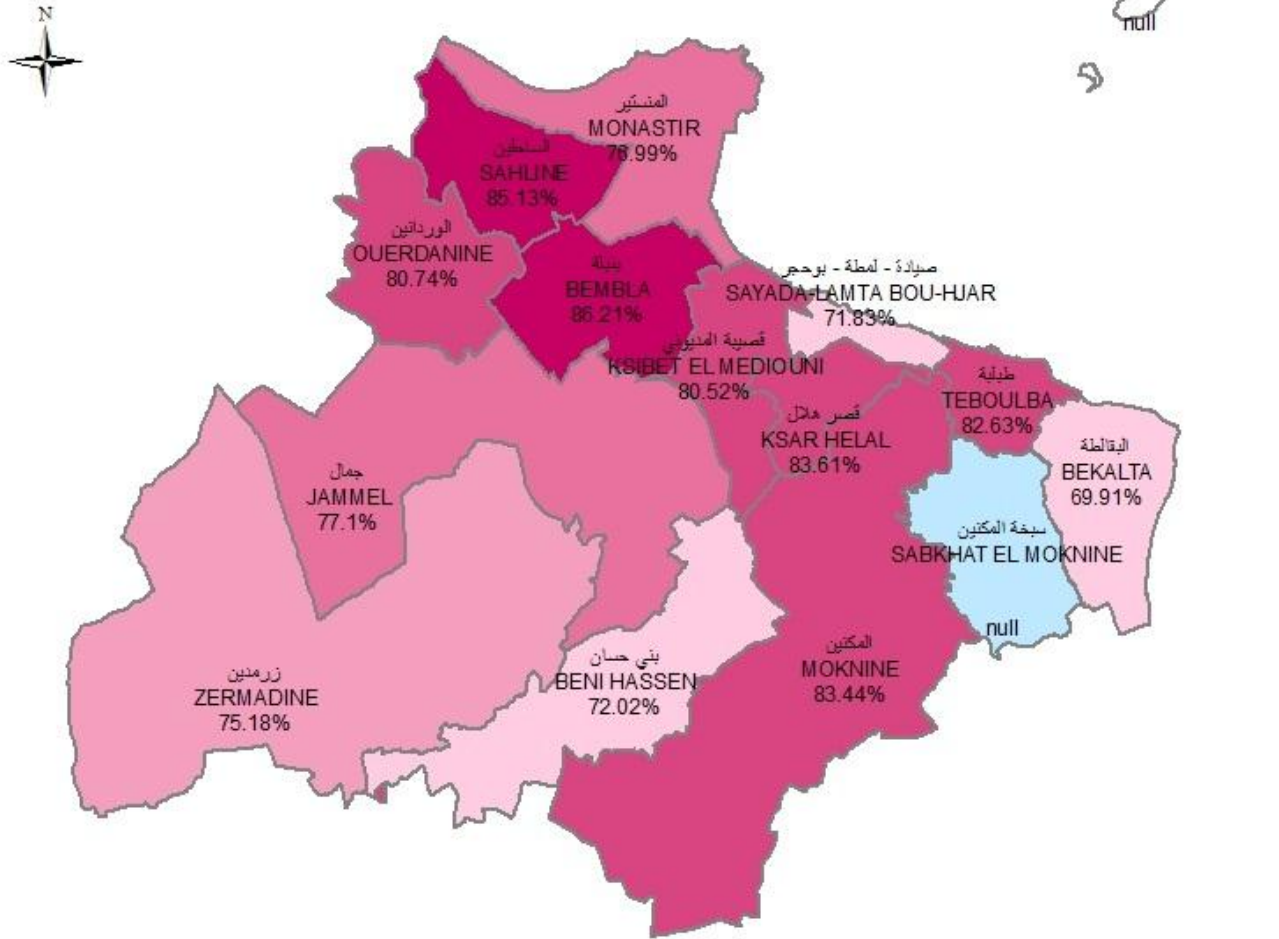
توزيع المساكن حسب المساحة المغطاة على مستوى المتعددية والوسط (%)
Répartition des logements par superficie couverte au niveau délégation et milieu (%)

Milieu Communal

وسط بلدي

Délégation	التوزيع النسبي للمساكن حسب المساحة المغطاة (%) Répartition des logements par superficie couverte (%)						عدد المساكن Nombre Logement	المنطقة المعتدية
	أقل من 200 م ² plus 200 m ²	بين 150 و 199 م ² Entre 150 et 199 m ²	بين 100 و 149 م ² Entre 100 et 149 m ²	بين 50 و 99 م ² Entre 50 et 99 m ²	أقل من 50 م ² Moins de 50 m ²			
Monastir	6,83	8,52	33,15	42,74	8,77	37553	المنستير	
Verdanne	16,54	18,28	35,72	22,94	6,53	6312	الوراثين	
Sahlne	11,57	16,17	37,85	27,33	7,07	8234	الساقلين	
Zarndine	16,84	17,17	39,43	20,53	6,03	8410	زرمدون	
Beni Hassen	11,82	13,19	37,45	28,79	8,76	4592	بني حسان	
Jammel	16,11	17,43	34,34	24,97	7,15	19108	جمال	
Benbla	18,88	19,10	35,38	20,92	5,72	8295	بنبلة	
Moknine	12,43	16,55	36,85	27,54	6,63	23092	المكنين	
Bekalta	9,27	19,61	36,71	27,83	6,57	6356	البقالطة	
Teboulba	17,27	22,45	38,42	18,57	3,28	10507	طابلية	
Ksar Hlel	19,19	18,46	30,83	25,66	5,86	14340	قصر هلال	
Ksibet El Mediouni	35,32	20,59	24,85	15,74	3,49	9558	قصبية المديوني	
Sayada- Lanta- Bouhjar	15,32	22,65	37,62	19,06	5,35	8330	صيادة لطة بوججر	
Total	14,48	16,14	34,71	28,02	6,65	164687	المجموع	
Total Tunisie	7,18	11,75	38,54	35,80	6,72	2339845	مجموع الجمهورية	

نسبة المساكن الالهة بالسكان Nombre des logements habités



البيانات

حدود المعتمديات

سبخة_المكنين

نسبة المساكن الالهة بالسكان %

[72.02 - 69.91]

[75.18 - 72.03]

[77.10 - 75.19]

[83.61 - 77.11]

[86.21 - 83.62]

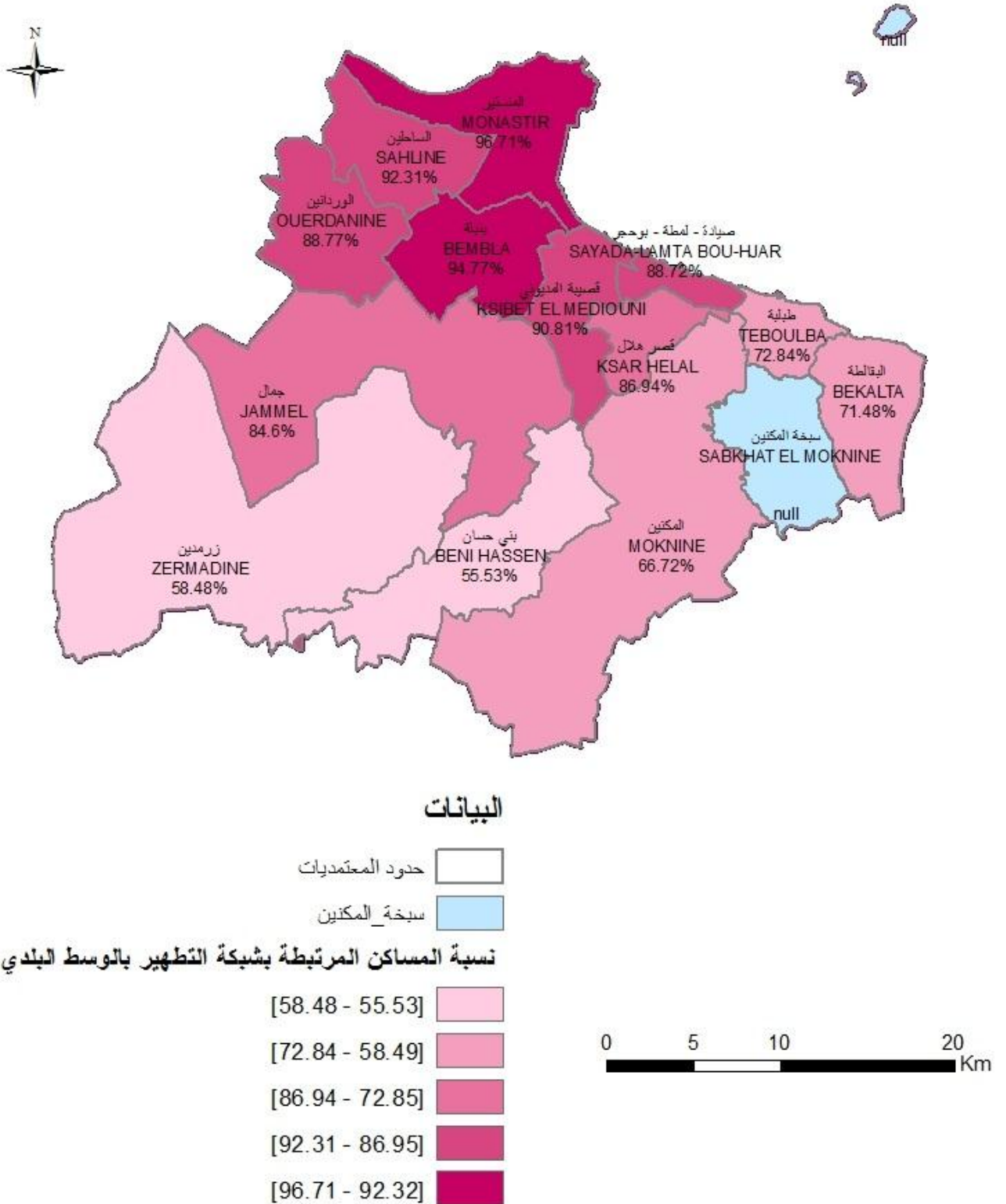
0 5 10 20 Km

توزيع المساكن حسب الاستغلال على مستوى المتعدية والوسط (%)
Répartition des logements par mode d'occupation au niveau délégation et milieu (%)
وسط بلدي
Milieu Communal

Délégation	التوزيع النسبي للمساكن حسب الاستغلال (%) Répartition de logement par mode d'occupation (%)					عدد المساكن Nombre Logement	المتعدية
	مساكن في اخر مرحلة البناء Logement à l'étape finale de construction	مساكن مهجور Logement abandonné	مساكن شاغر Logement Vacant	التوزيع النسبي للمساكن حسب الاستغلال (%) Logement Secondaire ou logement Ménage à l'étranger	مساكن ثانوي او على ذمة أسرة بالخارج Logement Secondaire ou logement Ménage à l'étranger		
Monastir	1,61	1,07	12,94	7,39	76,99	37553	المنستير
Yerdanine	2,41	1,24	5,03	10,60	80,73	6312	الوردانيون
Sahline	2,32	0,73	5,40	6,42	85,13	8234	الساقلين
Zarndine	1,12	1,37	5,50	16,84	75,18	8410	زرندين
Beni Hassen	2,14	2,40	6,38	17,08	72,01	4592	بني حسان
Jammel	2,51	1,42	5,88	13,08	77,10	19108	جمال
Benbha	1,40	0,54	5,87	5,98	86,21	8295,0	بنبها
Moknine	2,34	0,93	6,45	6,84	83,44	23092	المكنين
Bekalta	1,49	1,48	8,95	18,17	69,91	6356	البيالطة
Teboulba	1,94	1,03	7,65	6,76	82,62	10507	طليبة
Ksar Hiel	2,03	0,98	6,32	7,08	83,60	14340	قصر هلال
Ksibet El Medionni	2,22	0,50	7,11	9,66	80,52	9558	قصبية المدونني
Sayada- Lamta- Bouhjar	1,57	1,24	4,87	20,49	71,83	8330	صيادة لمطة بوججر
Total	1,95	1,09	7,80	9,87	79,30	164687	المجموع
Total Tunisie	2,25	0,84	9,36	7,40	80,15	2339845	مجموع الجمهورية

نسبة المساكن المرتبطة بشبكة التطهير بالوسط البلدي

Taux des logements raccordés à l'ons dans le milieu urbain



توزيع المساكن حسب الارتباط بشبكات خدمات البنية الأساسية على مستوى المتعددية والوسط (%)
Répartition des logements par raccordements aux réseaux de services d'infrastructures au niveau délégation et milieu (%)

Milieu Communal

وسط بلدي

Délégation	التوزيع النسبي للمساكن حسب الارتباط بشبكات خدمات البنية الأساسية % Répartition de logement par raccordements aux réseaux de services (%)				عدد المساكن Nombre Logement	المتعددية
	شبكة التطهير Assainissement	الماء الصالح للشرب Eau potable SONEDE	الغاز الطبيعي Gaz naturel	الكهرباء Electricité STEG		
Monastir	96,71	96,09	49,79	98,52	37553	المستقر
Werdanine	88,76	92,85	4,67	95,85	6312	الوردانين
Sahline	92,32	95,80	37,69	98,13	8234	السلطين
Zarndine	58,47	94,70	4,03	97,06	8410	زرندون
Beni Hassen	55,54	91,69	4,77	94,47	4592	بني حسان
Jammel	84,60	94,17	9,21	97,26	19108	جمال
Benbla	94,76	95,95	18,28	98,37	8295	بنبله
Moknine	66,72	93,53	12,70	97,75	23092	المكنين
Bekalta	71,47	95,62	11,09	98,43	6356	البقالطة
Teboulba	72,84	95,77	10,96	98,32	10507	طلبية
Ksar Hlel	86,94	94,35	32,33	97,74	14340	قصر هلال
Ksibet El Mediouni	90,81	94,79	9,50	97,70	9558	قصبية المديوني
Sayada- Lanta- Bouhjar	88,71	95,78	32,71	98,54	8330	صيادة لمطة بو حجر
Total	83,28	94,89	23,67	97,82	164687	المجموع
Total Tunisie	82,26	94,66	30,27	97,66	2339845	مجموع الجمهورية

نسبة المساكن المجهزة بالمرافق و عدد المساكن الغير مجهزة على مستوى المقتمديات والوسط
 Pourcentage des logements équipés de facilités et le nombre des logements sans facilités par délégation et milieu

Milieu Communal

وسط بلدي

Délégation	عدد المساكن التي لا تحتوي على: Nombre logement sans				نسبة المساكن التي تحتوي على: Pourcentage logement avec (%)				عدد المساكن Nombre Logement	المنطقة
	مطبخ Cuisine	مرحاض Toilette	بيت استعمال أو دوش Salle de bain ou douche	مطبخ Cuisine	مرحاض Toilette	بيت استعمال أو دوش Salle de bain ou douche				
Monastir	497	109	1249	98,68	99,71	96,67	37553	المنستير		
Verdanine	321	162	963	94,91	97,43	84,74	6312	الورداني		
Sahlne	130	51	667	98,43	99,38	91,90	8234	الساقلين		
Zarrndine	368	462	1282	95,62	94,50	84,76	8410	زرمدين		
Bent Hassen	389	335	947	91,52	92,71	79,37	4592	بني حسان		
Jammel	678	468	2171	96,45	97,55	88,64	19108	جمال		
Benbla	176	74	562	97,87	99,10	93,23	8295	بنبله		
Moknine	853	492	3414	96,31	97,87	85,21	23092	المكنين		
Bekalta	147	56	296	97,68	99,12	95,35	6356	القاطنة		
Teboulba	183	95	443	98,25	99,09	95,79	10507	طبلية		
Ksar Hiel	254	143	1006	98,23	99,00	92,99	14340	قصر هلال		
Ksibet El Mediouni	251	96	622	97,38	99,00	93,49	9558	قصبة المدوني		
Sayada- Lamta- Bouhjar	153	71	394	98,16	99,15	95,27	8330	صيادة لمطة بوججر		
Total	4400	2614	14014	97,33	98,41	91,49	164687	المجموع		
Total Tunisie	47864	47213	224125	97,95	97,98	90,42	2339845	مجموع الجمهورية		

التوزيع النسبي للسكان حسب المسافة التي تفصل السكن عن أقرب روضة أو محضنة أطفال و مدرسة ابتدائية على مستوى المعتمدية والوسط (%)

Milieu Communal

وسط بلدي

Délégation	المسافة التي تفصل السكن عن المدرسة الابتدائية Distance séparant le logement de l'école primaire			المسافة التي تفصل السكن عن الكتب أو محضنة الأطفال Distance séparant le Logement du jardin d'enfant ou koutreb			عدد المساكن Nombre Logement	المعمدية
	أكثر من 2 كم plus de 2 Km	بين 1 و 2 كم entre 1 et 2Km	أقل من 1 كم moins de 1 Km	أكثر من 2 كم plus de 2 Km	بين 1 و 2 كم entre 1 et 2Km	أقل من 1 كم moins de 1 Km		
Monastir	2,50	23,10	74,40	2,89	19,38	77,73	37553	المنستير
Verdanine	4,09	22,72	73,19	7,22	18,54	74,23	6312	الورداني
Sahlne	0,88	19,32	79,80	1,24	14,89	83,87	8234	الساطين
Zarrndine	11,77	36,00	52,23	13,30	28,05	58,65	8410	زرمةين
Bent Hassen	13,12	49,32	37,56	16,59	35,22	48,19	4592	بني حسان
Jammel	2,63	28,07	69,30	4,04	17,84	78,12	19108	جمال
Benbla	0,10	13,52	86,38	1,35	12,80	85,84	8295	بنبله
Moknine	4,75	30,05	65,21	10,79	30,61	58,60	23092	المكنين
Bekalta	7,66	50,63	41,71	18,76	35,76	45,48	6356	القاطنة
Teboutba	2,97	32,55	64,47	4,06	26,24	69,71	10507	طيلة
Ksar Hjel	0,79	26,50	72,71	2,75	26,02	71,23	14340	قصر جلال
Ksibet El Medjouni	0,29	29,04	70,67	1,02	26,79	72,19	9558	قصبة المدوني
Sayada-Lamta-Bouhjar	1,52	46,99	51,48	2,96	34,58	62,46	8330	صيادة لمطة بوججر
Total	3,36	28,87	67,77	5,62	23,92	70,46	164687	المجموع
Total Tunisie	2,66	27,98	69,36	4,43	22,84	72,73	2339845	مجموع الجمهورية

التوزيع النسبي للمساكن حسب المسافة التي تفصل المسكن عن أقرب مدرسة اعدادية والمعهد على مستوى المتعدية والوسط (%)

Milieu Communal

وسط بلدي

Délégation	المسافة التي تفصل المسكن عن المعهد Distance séparant du lycée			المسافة التي تفصل المسكن عن المدرسة الاعادية Distance séparant du collège			عدد المساكن Nombre Logement	المعتدية
	أكثر من 2 كم plus de 2 Km	بين 1 و 2 كم entre 1 et 2Km	أقل من 1 كم moins de 1 Km	أكثر من 2 كم plus de 2 Km	بين 1 و 2 كم entre 1 et 2Km	أقل من 1 كم moins de 1 Km		
Monastir	15,89	54,37	29,74	10,80	53,66	35,55	37553	المنستير
Verdamine	15,76	52,86	31,37	13,39	39,07	47,54	6312	الورداني
Sahline	8,98	70,58	20,44	7,81	57,96	34,23	8234	الساقلين
Zarndine	62,53	30,65	6,82	42,43	50,11	7,46	8410	زرمدون
Beni Hassen	46,20	33,58	20,22	26,88	48,22	24,90	4592	بني حسان
Jammel	26,14	48,25	25,61	10,05	46,93	43,02	19108	جمال
Benbla	33,45	42,31	24,23	17,14	43,74	39,12	8295	بنبله
Moknine	29,98	41,50	28,53	13,06	56,56	30,38	23092	المكنين
Bekalta	33,54	51,73	14,73	29,84	43,41	26,75	6356	الباظنة
Teboulba	10,27	57,55	32,17	8,45	52,53	39,02	10507	طابنة
Ksar Hiel	9,10	64,99	25,90	3,24	54,68	42,08	14340	قصر هلال
Ksibet El Medionni	7,81	64,78	27,41	1,41	56,39	42,20	9558	قصبية المدوني
Sayada- Lamta- Bouhjar	10,53	69,55	19,92	2,25	79,48	18,26	8330	صيادة لمتة بوججر
Total	21,81	52,61	25,58	12,31	53,19	34,49	164687	المجموع
Total Tunisie	14,39	51,47	34,13	8,25	47,08	44,66	2339845	مجموع الجمهورية

التوزيع النسبي للمساكن حسب المسافة التي تفصل المسكن عن أقرب مستشفى محلي على مستوى المتعدية والوسط (%)
Répartition des logements selon la distance séparant le logement du plus proche Dispensaire ou hopital local , par délégation et milieu (%)

Milieu Communal

وسط بلدي

Délégation	المسافة التي تفصل المسكن عن المستشفى المحلي Distance séparant de l'hopital local			المسافة التي تفصل المسكن عن المستوصف Distance séparant du Dispensaire			عدد المساكن Nombre Logement	المنطقة المتمتعية
	أكثر من 2 كم plus de 2 Km	بين 1 و 2 كم entre 1 et 2Km	أقل من 1 كم moins de 1 Km	أكثر من 2 كم plus de 2 Km	بين 1 و 2 كم entre 1 et 2Km	أقل من 1 كم moins de 1 Km		
Monastir	36,74	44,46	18,80	6,61	49,45	43,94	37553	المنستير
Werdanine	16,14	55,32	28,53	2,92	59,45	37,64	6312	الورداين
Sahlne	9,10	59,56	31,35	1,40	53,10	45,50	8234	الساقلين
Zarrndine	64,79	32,06	3,15	16,56	43,26	40,18	8410	زرندين
Beni Hassen	84,19	8,90	6,91	14,46	47,58	37,96	4592	بني حسان
Jammel	34,60	51,33	14,08	4,39	48,17	47,44	19108	جمال
Benbla	30,85	62,83	6,32	4,27	34,21	61,52	8295	بنبلة
Moknine	36,17	43,51	20,31	10,41	44,51	45,08	23092	المكنين
Bekalta	30,09	42,31	27,60	16,48	45,44	38,08	6356	القباطة
Teboulba	15,15	50,77	34,07	2,22	50,81	46,97	10507	طليبة
Ksar Hiel	14,83	62,93	22,24	6,53	50,04	43,43	14340	قصر هلال
Ksibet El Medionni	25,89	51,24	22,87	8,40	36,54	55,06	9558	قضية المدوني
Sayada- Lamta- Bouhjar	36,01	53,35	10,64	3,20	59,86	36,94	8330	صيادة لمطة بوحجر
Total	32,49	48,37	19,14	7,12	47,80	45,08	164687	المجموع
Total Tunisie	43,00	41,02	15,98	10,73	48,58	40,69	2339845	مجموع الجمهورية

التوزيع النسبي للمساكن حسب المسافة التي تفصل المسكن عن أقرب منشأة شبابية أو رياضية على مستوى المعتدية و الوسط (%)

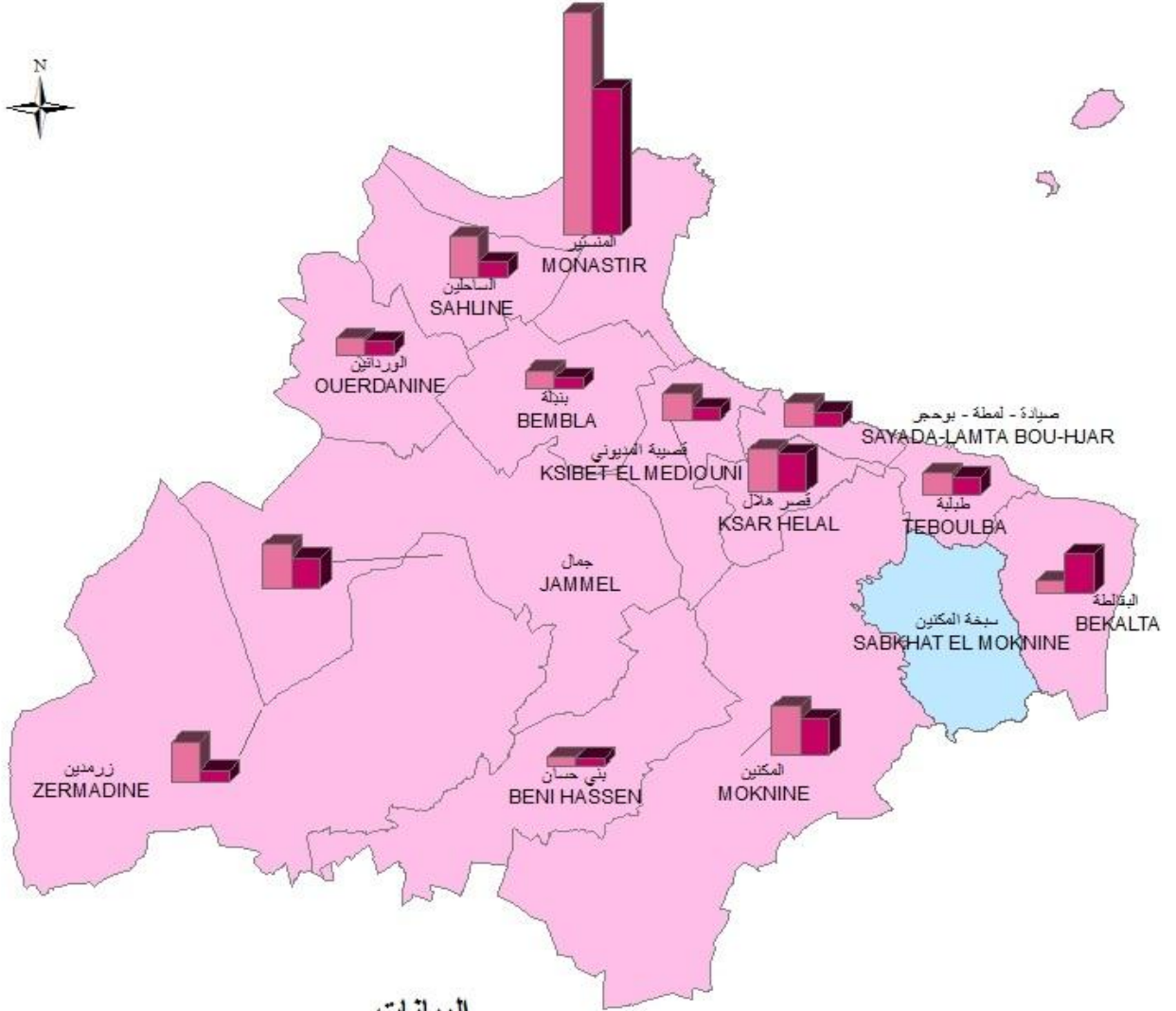
Répartition des logements selon la distance séparant le logement du plus proche Etahb sportif et des jeunes , par délégation et milieu (%)

Délégation	المسافة التي تفصل المسكن عن منشأة رياضية Distance séparant de l'Établissement sportif			المسافة التي تفصل المسكن عن منشأة شبابية Distance séparant Etahb. Des jeunes			عدد المساكن Nombre Logement	المعتدية
	أكثر من 2 كم plus de 2 Km	بين 1 و 2 كم entre 1 et 2Km	أقل من 1 كم moins de 1 Km	أكثر من 2 كم plus de 2 Km	بين 1 و 2 كم entre 1 et 2Km	أقل من 1 كم moins de 1 Km		
Monastir	19,83	57,61	22,56	15,19	54,92	29,89	37553	المنستير
Verdamine	14,27	49,13	36,60	9,28	42,46	48,26	6312	الوراثين
Sahline	1,90	59,10	39,01	1,88	40,93	57,19	8234	الساقلين
Zarndine	59,93	24,37	15,71	27,50	42,18	30,32	8410	زرمدين
Beni Hassen	75,88	20,66	3,45	32,50	31,56	35,93	4592	بني حسان
Jammel	15,21	60,82	23,98	11,09	60,55	28,36	19108	جمال
Benba	8,79	55,15	36,05	3,40	38,02	58,57	8295	بنبا
Moknine	23,44	49,86	26,70	19,68	52,72	27,60	23092	المكتين
Bekalta	27,66	43,76	28,59	25,00	41,75	33,24	6356	الباظنة
Teboutba	14,67	56,91	28,42	16,72	55,05	28,23	10507	طليبة
Ksar Hiel	17,38	53,15	29,47	8,66	65,57	25,77	14340	قصر هلال
Ksibet El Medjouni	6,05	64,20	29,75	3,95	54,32	41,73	9558	قصبة المدوني
Sayada- Lamta- Boutjar	18,66	61,78	19,56	8,33	59,54	32,13	8330	صيادة لامة بوجور
Total	20,65	53,42	25,94	13,88	52,56	33,56	164687	الجموع
Total Tunisie	18,52	49,54	31,94	16,10	50,30	33,60	2339845	مجموع الجمهورية


**خصائص الهجرة
بين 2014-2009**

**Caractéristiques migratoires
entre 2009-2014**

توزيع الوافدين و المغادرين حسب معتمدية الإقامة
 خلال الفترة 2009-2014 (ألف)
 Répartition des entrants /sortants par délégations
 de résidence entre 2009-2014 (milliers)



البيانات



توزيع المهاجرين حسب معتدية الإقامة سنة 2014 وأسباب المغادرة والجنس والوسط بين 2009 و2014 (%)

Milieu Communal Total sexe

وسط بلدي مجموع الجنسين

Délégation	أسباب المغادرة Raisons de sortie							الهجرة على مستوى المقاطعات migration au niveau délégation			الحراك العام Mobilité générale	المعتدية
	أسباب أخرى Autres	الدراسة études	مصاحبة الأسرة Accompagnement de la famille	الزواج mariage	تحسين ظروف السكن acquisition logement ou meilleur condition de vie	العمل emploi	صافي الهجرة Solde migratoire	المغادرون Sortants	الوافدون Entrants			
Monastir	4,56	12,98	24,27	23,06	13,28	21,86	3886	7525	11411	29731	المنستير	
Werdanine	5,26	4,65	25,38	30,03	17,27	17,42	190	666	856	3726	الوراثين	
Sahline	3,51	4,14	32,83	26,57	14,54	18,42	1322	798	2120	5241	الساقلين	
Zarrndine	2,25	8,84	23,05	41,42	10,57	13,86	1471	577	2048	3607	زرمين	
Beni Hassen	3,67	7,82	22,74	33,50	16,63	15,65	51	409	460	1998	بني حسان	
Jammel	3,20	8,04	25,38	33,04	13,19	17,15	695	1592	2287	9939	جمال	
Benbla	10,96	4,65	27,74	28,74	15,12	12,79	359	602	961	3348	بنبلة	
Moknine	2,91	8,84	23,39	37,83	12,38	14,66	606	1890	2496	14387	المكنين	
Bekalta	0,74	1,42	71,88	6,13	15,90	3,93	-1365	2038	673	2398	البقاطنة	
Teboulba	4,50	8,17	29,01	29,01	16,02	13,30	188	955	1143	4580	طبية	
Ksar Hiel	5,58	9,01	22,76	25,80	19,02	17,83	195	2008	2203	7679	قصر هلال	
Ksibet El Mediouni	5,05	5,39	25,25	30,13	16,33	17,85	726	594	1320	4618	قضية المدوني	
Sayada- Lanta- Bouhjar	4,03	4,81	29,74	26,62	20,00	14,81	444	770	1214	4139	صيادة لمطة بوحجر	
Total	4,10	8,83	29,74	25,66	14,71	16,96	8768	20424	29192	95391	المجموع	
Total Tunisie	3,38	6,02	29,50	24,46	20,74	15,90	4545	591979	596524	1389402	المجموع الجمهورية	

توزيع المهاجرين حسب معتمدية الإقامة سنة 2014 وأسباب المغادرة والجنس والوسط بين 2009 و 2014 (%)
Répartition des migrants selon la délégation de résidence en 2014 et raisons de sortie, sexe et milieu entre 2009 et 2014(%)

Milieu Communal Masculin

وسط بلدي نُحور

Délégation	أسباب المغادرة Raisons de sortie							الهجرة على مستوى المعتمديات migration au niveau délégation			الحراك العام Mobilité générale	المعتمدية
	أسباب أخرى Autres	الدراسة études	مصاحبة الأسرة Accompagnement de la famille	الزواج mariage	تحسين ظروف السكن acquisition logement ou meilleur condition de vie	العمل emploi	صافي الهجرة Solde migratoire	المغادرون Sortants	الوافدون Entrants			
Monastir	4,95	14,48	18,11	16,64	15,71	30,11	1925	3660	5585	15019	المنستير	
Verdanine	4,29	6,27	19,14	25,74	23,10	21,45	72	303	375	1823	الوراثين	
Sahline	5,14	4,86	25,41	17,84	21,08	25,68	624	370	994	2628	الساقلين	
Zarridine	3,80	10,97	16,88	31,65	13,08	23,63	746	237	983	1782	زرمين	
Beni Hassen	4,66	8,81	17,10	24,87	20,21	24,35	-2	193	191	983	بني حسان	
Jammel	3,77	10,20	21,23	22,49	18,02	24,30	276	716	992	4805	جمال	
Benbla	16,12	4,40	24,54	19,41	15,02	20,51	160	273	433	1611	بنبلا	
Moknine	2,92	11,58	18,48	28,07	17,19	21,75	287	855	1142	7129	المكنين	
Bekalta	0,41	1,22	58,16	3,78	30,82	5,61	-638	980	342	1224	البقاطنة	
Teboulba	4,40	6,71	26,85	19,44	22,45	20,14	75	432	507	2176	طليبة	
Ksar Hiel	6,84	10,14	17,64	17,42	23,48	24,48	109	907	1016	3805	قصر هلال	
Ksibet El Medionni	4,72	5,91	27,17	19,29	19,69	23,23	305	254	559	2253	قصبية المدوني	
Sayada- Lamta- Bouljar	4,68	5,85	26,02	17,54	24,85	21,05	210	342	552	2090	صيادة لمتة بوجحر	
Total	4,62	10,10	23,83	18,04	19,50	23,90	4149	9522	13671	47328	المجموع	
Total Tunisie	3,59	6,69	22,29	19,55	25,66	22,21	2838	288081	290919	701563	المجموع الجمهورية	

توزيع المهاجرين حسب معتمدية الإقامة سنة 2014 وأسباب المغادرة والجنس والوسط بين 2009 و 2014 (%)
Répartition des migrants selon la délégation de résidence en 2014 et raisons de sortie, sexe et milieu entre 2009 et 2014(%)

Milieu Communal Féminin

وسط بلدي إناث

Délégation	أسباب المغادرة Raisons de sortie							الهجرة على مستوى المعتمديات migration au niveau délégation				الحراك العالم Mobilité générale	المعتمدية
	أسباب أخرى Autres	الدراسة études	مصاحبة الأسرة Accompagnement de la famille	الزواج mariage	تحسين ظروف السكن acquisition logement ou meilleur condition de vie	افتاء مسكن و تأمين ظروف السكن logement de vie	المعمل emploi	صافي الهجرة Solde migratoire	المغادرون Sortants	الوافدون Entrants			
Monastir	4,19	11,57	30,09	29,13	10,97	14,05	1961	3865	5826	14712	المنستير		
Werdanine	6,06	3,31	30,58	33,61	12,40	14,05	118	363	481	1903	الورداين		
Sahline	2,10	3,50	39,25	34,11	8,88	12,15	698	428	1126	2613	الساطين		
Zarrdine	1,18	7,35	27,35	48,24	8,82	7,06	725	340	1065	1825	زرمدين		
Beni Hassen	2,78	6,94	27,78	41,20	13,43	7,87	53	216	269	1015	بني حسان		
Jammel	2,74	6,28	28,77	41,67	9,25	11,30	419	876	1295	5134	جمال		
Benbla	6,69	4,86	30,40	36,47	15,20	6,38	199	329	528	1737	بنبلا		
Moknine	2,90	6,57	27,44	45,89	8,41	8,79	319	1035	1354	7258	المكنين		
Bekalta	1,04	1,61	84,59	8,32	2,08	2,36	-727	1058	331	1174	البقالطة		
Teboulba	4,59	9,37	30,78	36,90	10,71	7,65	113	523	636	2404	طليبة		
Ksar Hiel	4,54	8,08	26,98	32,70	15,35	12,35	86	1101	1187	3874	قصر هلال		
Ksibet El Medionni	5,29	5,00	23,82	38,24	13,82	13,82	421	340	761	2365	قصبية المدونني		
Sayada- Lamta- Bouljar	3,50	3,97	32,71	33,88	16,12	9,81	234	428	662	2049	صيادة لمتة بوججر		
Total	3,64	7,72	34,90	32,32	10,52	10,90	4619	10902	15521	48063	المجموع		
Total Tunisie	3,18	5,38	36,32	29,12	16,08	9,92	1707	303898	305605	687839	مجموع الجمهورية		

الهجرة الخارجية: توزيع الوافدين و المغادرين خلال الفترة 2009 - 2014 حسب مقعدة الاقلمة و اسباب المغادرة و الجنس و الوسط (%)

Milieu Communal Total sexe

وسط بلدي مجموع الجنسين

Délégation	أسباب المغادرة للخارج Raisons d'émigration							الهجرة الخارجية migration internationale		المغتربة المغتربين
	أسباب أخرى Autres	الدراسة études	مصاحبة الأسرة Acompagnement de la famille	الزواج mariage	اقتناء مسكن و تحسين ظروف السكن acquisition logement ou meilleur condition de vie	المطل emploi	صافي الهجرة Solde migratoire	المغادرون الى الخارج émigrants	الوافدون من الخارج immigrants	
Monastir	0,97	30,52	0,97	14,94	0,32	52,27	237	616	853	المستقر
Werdanine	0,68	9,59	0,68	11,64	0,00	77,40	-63	146	83	الورداني
Sahline	2,46	14,29	0,00	13,79	3,45	66,01	-134	203	69	الساكنين
Zarndine	1,96	7,45	1,18	7,84	0,78	80,78	-182	255	73	زريطين
Beni Hassen	1,15	3,45	0,00	1,15	0,00	94,25	-62	87	25	بني هسان
Jammel	0,57	10,63	1,15	22,41	0,57	64,66	-222	348	126	جمال
Bebbla	1,87	15,89	0,00	13,08	0,00	69,16	-68	107	39	بببلة
Moknine	0,59	11,29	1,34	2,53	0,45	83,80	-348	673	325	المكثين
Bekalta	0,00	25,00	0,00	7,14	0,00	67,86	15	28	43	القبائلية
Teboulba	1,55	24,03	0,78	5,43	0,00	68,22	-47	129	82	طابلية
Ksar Hiel	0,00	19,02	0,61	15,34	0,92	64,11	-229	327	98	قصر هلال
Ksibet El Medjouni	0,00	15,82	1,02	15,82	1,02	66,33	-75	197	122	قصبية المدوني
Sayada- Lamta- Bouhjar	1,83	13,61	0,26	5,50	1,05	77,75	-276	383	107	صيدة لمطة بوججر
Total	1,00	16,19	0,83	10,81	0,72	70,45	-1454	3499	2045	المجموع
Total Tunisie	1,29	18,22	1,18	11,80	0,52	66,98	-7868	47014	39146	مجموع الجمهورية

الهجرة الخارجية: توزيع الوافدين و المغادرين خلال الفترة 2009 - 2014 حسب مقعدية الاقامة و أسباب المغادرة و الجنس و الوسط (%)

Milieu Communal Masculin

وسط بلدي نكور

Délégation	أسباب المغادرة للخارج Raisons d'émigration							الهجرة الخارجية migration internationale				المقعدية
	أسباب أخرى Autres	الدراسة études	مصاحبة الأميرة Accompagnement de la famille	الزواج mariage	اقتناء مسكن و تحسين ظروف السكن acquisition logement ou meilleur condition de vie	العمل emploi	صافي الهجرة Solde migratoire	المغادرون الى الخارج émigrants	الوافدون من الخارج immigrants			
Monastir	0,66	25,76	0,87	9,83	0,44	62,45	42	458	500	المشرفين		
Verdanine	0,78	9,38	0,78	4,69	0,00	84,38	-78	128	50	الوردانيين		
Sahline	1,18	13,61	0,00	8,28	4,14	72,78	-142	169	27	السايطين		
Zarndine	1,76	7,05	0,88	1,76	0,88	87,67	-182	227	45	زريمين		
Beni Hassen	1,27	2,53	0,00	0,00	0,00	96,20	-64	79	15	بني هسان		
Jammel	0,36	9,32	0,72	12,54	0,72	76,34	-211	279	68	جمال		
Berbla	2,08	16,67	0,00	8,33	0,00	72,92	-74	96	22	ببيلة		
Moknine	0,49	10,70	0,16	1,13	0,49	87,03	-447	617	170	المكنين		
Bekalta	0,00	26,09	0,00	0,00	0,00	73,91	-3	23	20	القباطية		
Teboulba	1,90	20,95	0,00	2,86	0,00	74,29	-62	105	43	طبية		
Ksar Hiel	0,00	17,12	0,39	6,61	1,17	74,71	-203	258	55	قصر هلال		
Ksibet El Medjouni	0,00	13,66	0,00	11,18	1,24	73,91	-93	162	69	قصبية المدوني		
Sayada- Lamta- Bouhjar	1,74	11,92	0,00	2,33	1,16	82,85	-289	345	56	صيدة لمطة بوججر		
Total	0,85	14,07	0,37	5,61	0,85	78,25	-1806	2946	1140	المجموع		
Total Tunisie	1,13	16,09	0,50	5,41	0,55	76,32	-15403	37427	22024	مجموع الجمهورية		

الهجرة الخارجية: توزيع الوافدين و المغادرين خلال الفترة 2009 - 2014 حسب مقعدية الاقامة و اسباب المغادرة و الجنس والوسط (%)

Milieu Communal Féminin

وسط بلدي إناث

Délégation	أسباب المغادرة للخارج Raisons d'émigration							الهجرة الخارجية migration internationale				المقعدية
	أسباب أخرى Autres	الترسية études	مصاحبة الأميرة Acompagnement de la famille	الزواج mariage	اقتناء مسكن و تحسين ظروف السكن acquisition logement ou meilleur condition de vie	العمل emploi	صافي الهجرة Solde migratoire	المغادرون الى الخارج émigrants	الوافدون من الخارج immigrants			
Monastir	1,90	44,30	1,27	29,75	0,00	22,78	195	158	353	المستقر		
Werdanine	0,00	11,11	0,00	61,11	0,00	27,78	15	18	33	الوردانيين		
Sahline	8,82	17,65	0,00	41,18	0,00	32,35	8	34	42	الساطين		
Zarndine	3,57	10,71	3,57	57,14	0,00	25,00	0	28	28	زريطين		
Beni Hassen	0,00	12,50	0,00	12,50	0,00	75,00	2	8	10	بني هسان		
Jammel	1,45	15,94	2,90	62,32	0,00	17,39	-11	69	58	جمال		
Bebbla	0,00	9,09	0,00	54,55	0,00	36,36	6	11	17	بببلة		
Moknine	1,79	17,86	14,29	17,86	0,00	48,21	99	56	155	المكثين		
Bekalta	0,00	20,00	0,00	40,00	0,00	40,00	18	5	23	القباطية		
Teboulba	0,00	37,50	4,17	16,67	0,00	41,67	15	24	39	طليبة		
Ksar Hiel	0,00	26,09	1,45	47,83	0,00	24,64	-26	69	43	قصر هلال		
Ksibet El Medjouni	0,00	25,71	5,71	37,14	0,00	31,43	18	35	53	قصبية المديوني		
Sayada- Lamta- Bouhjar	2,63	28,95	2,63	34,21	0,00	31,58	13	38	51	صيدة لمطة بوججر		
Total	1,81	27,49	3,25	38,52	0,00	28,93	352	553	905	المجموع		
Total Tunisie	1,92	26,54	3,84	36,78	0,41	30,51	7535	9587	17122	مجموع الجمهورية		

Liste des tableaux	قائمة الجداول
Caractéristiques démographiques de la population	الخصائص الديموغرافية للسكان
Répartition de la population par groupe d'âge, Total milieu Total sexe selon la délégation	التوزيع النسبي للسكان حسب الفئة العمرية و مجموع الواسطين و مجموع الجنسين على مستوى المعتمدية
Répartition de la population par groupe d'âge, Masculin Total milieu selon la délégation	التوزيع النسبي للسكان حسب الفئة العمرية و مجموع الذكور و مجموع الواسطين على مستوى المعتمدية
Répartition de la population par groupe d'âge, Feminin Total milieu selon la délégation	التوزيع النسبي للسكان حسب الفئة العمرية و مجموع الإناث و مجموع الواسطين على مستوى المعتمدية
Répartition de la population par groupe d'âge, Milieu communal Total sexe selon la délégation	التوزيع النسبي للسكان حسب الفئة العمرية و وسط بلدي و مجموع الجنسين على مستوى المعتمدية
Répartition de la population par groupe d'âge, Milieu communal Masculin selon la délégation	التوزيع النسبي للسكان حسب الفئة العمرية و وسط بلدي ذكور على مستوى المعتمدية
Répartition de la population par groupe d'âge, Milieu communal Feminin selon la délégation	التوزيع النسبي للسكان حسب الفئة العمرية و وسط بلدي إناث على مستوى المعتمدية
Répartition de la population par groupe d'âge, Milieu Non Communal Total sexe selon la délégation	التوزيع النسبي للسكان حسب الفئة العمرية و وسط غير بلدي مجموع الجنسين على مستوى المعتمدية
Répartition de la population par groupe d'âge, Milieu non communal Masculin selon la délégation	التوزيع النسبي للسكان حسب الفئة العمرية و وسط غير بلدي ذكور على مستوى المعتمدية
Répartition de la population par groupe d'âge, Milieu non communal Feminin selon la délégation	التوزيع النسبي للسكان حسب الفئة العمرية و وسط غير بلدي إناث على مستوى المعتمدية
Répartition de la population 15 ans et plus par état matrimonial Total milieu Total sexe selon la délégation	التوزيع النسبي للسكان 15 سنة فما فوق حسب الحالة الزوجية مجموع الواسطين و مجموع الجنسين على مستوى المعتمدية
Répartition de la population 15 ans et plus par état matrimonial Masculin Total milieu selon la délégation	التوزيع النسبي للسكان 15 سنة فما فوق حسب الحالة الزوجية مجموع الذكور و مجموع الواسطين على مستوى المعتمدية
Répartition de la population 15 ans et plus par état matrimonial Feminin Total milieu selon la délégation	التوزيع النسبي للسكان 15 سنة فما فوق حسب الحالة الزوجية مجموع الإناث و مجموع الواسطين على مستوى المعتمدية
Répartition de la population 15 ans et plus par état matrimonial Milieu communal Total sexe selon la délégation	التوزيع النسبي للسكان 15 سنة فما فوق حسب الحالة الزوجية وسط بلدي و مجموع الجنسين على مستوى المعتمدية
Répartition de la population 15 ans et plus par état matrimonial Milieu communal Masculin selon la délégation	التوزيع النسبي للسكان 15 سنة فما فوق حسب الحالة الزوجية وسط بلدي ذكور على مستوى المعتمدية
Répartition de la population 15 ans et plus par état matrimonial Milieu communal Feminin selon la délégation	التوزيع النسبي للسكان 15 سنة فما فوق حسب الحالة الزوجية وسط بلدي إناث على مستوى المعتمدية
Répartition de la population 15 ans et plus par état matrimonial Milieu Non Communal Total sexe selon la délégation	التوزيع النسبي للسكان 15 سنة فما فوق حسب الحالة الزوجية وسط غير بلدي مجموع الجنسين على مستوى المعتمدية
Répartition de la population 15 ans et plus par état matrimonial Milieu non communal Masculin selon la délégation	التوزيع النسبي للسكان 15 سنة فما فوق حسب الحالة الزوجية وسط غير بلدي ذكور على مستوى المعتمدية
Répartition de la population 15 ans et plus par état matrimonial Milieu non communal Feminin selon la délégation	التوزيع النسبي للسكان 15 سنة فما فوق حسب الحالة الزوجية وسط غير بلدي إناث على مستوى المعتمدية
Caractéristiques éducationnelles de la population	الخصائص التربوية للسكان
Répartition de la population 10 ans et plus par Niveau d'instruction, Total milieu Total sexe selon la délégation	التوزيع النسبي للسكان 10 سنوات فما فوق حسب المستوى التعليمي مجموع الواسطين و مجموع الجنسين على مستوى المعتمدية
Répartition de la population 10 ans et plus par Niveau d'instruction, Masculin Total milieu selon la délégation	التوزيع النسبي للسكان 10 سنوات فما فوق حسب المستوى التعليمي مجموع الذكور و مجموع الواسطين على مستوى المعتمدية

Répartition de la population 10 ans et plus par Niveau d'instruction, Feminin Total milieu selon la délégation	التوزيع النسبي للسكان 10 سنوات فما فوق حسب المستوى التعليمي مجموع الإناث و مجموع الواسطين على مستوى المعتمدية
Répartition de la population 10 ans et plus par Niveau d'instruction, Milieu communal Total sexe selon la délégation	التوزيع النسبي للسكان 10 سنوات فما فوق حسب المستوى التعليمي وسط بلدي و مجموع الجنسين على مستوى المعتمدية
Répartition de la population 10 ans et plus par Niveau d'instruction, Masculin Total milieu selon la délégation	التوزيع النسبي للسكان 10 سنوات فما فوق حسب المستوى التعليمي وسط بلدي ذكور على مستوى المعتمدية
Répartition de la population 10 ans et plus par Niveau d'instruction, Feminin Total milieu selon la délégation	التوزيع النسبي للسكان 10 سنوات فما فوق حسب المستوى التعليمي وسط بلدي إناث
Répartition de la population 10 ans et plus par Niveau d'instruction, Milieu Non Communal Total sexe selon la délégation	التوزيع النسبي للسكان 10 سنوات فما فوق حسب المستوى التعليمي وسط غير بلدي مجموع الجنسين
Répartition de la population 10 ans et plus par Niveau d'instruction, Milieu non communal Masculin selon la délégation	التوزيع النسبي للسكان 10 سنوات فما فوق حسب المستوى التعليمي وسط غير بلدي ذكور على مستوى المعتمدية
Répartition de la population 10 ans et plus par Niveau d'instruction, Milieu non communal Feminin selon la délégation	التوزيع النسبي للسكان 10 سنوات فما فوق حسب المستوى التعليمي وسط غير بلدي إناث على مستوى المعتمدية
Répartition de la population selon les indicateurs éducationnel, Total milieu Total sexe selon la délégation	التوزيع النسبي للسكان حسب المؤشرات التربوية مجموع الواسطين و مجموع الجنسين على مستوى المعتمدية
Répartition de la population selon les indicateurs éducationnel, Masculin Total milieu selon la délégation	التوزيع النسبي للسكان حسب المؤشرات التربوية مجموع الذكور و مجموع الواسطين على مستوى المعتمدية
Répartition de la population selon les indicateurs éducationnel, Feminin Total milieu selon la délégation	التوزيع النسبي للسكان حسب المؤشرات التربوية مجموع الإناث و مجموع الواسطين على مستوى المعتمدية
Répartition de la population selon les indicateurs éducationnel, Milieu communal Total sexe selon la délégation	التوزيع النسبي للسكان حسب المؤشرات التربوية وسط بلدي و مجموع الجنسين على مستوى المعتمدية
Répartition de la population selon les indicateurs éducationnel, Milieu communal Masculin selon la délégation	التوزيع النسبي للسكان حسب المؤشرات التربوية وسط بلدي ذكور على مستوى المعتمدية
Répartition de la population selon les indicateurs éducationnel, Milieu communal Feminin selon la délégation	التوزيع النسبي للسكان حسب المؤشرات التربوية وسط بلدي إناث على مستوى المعتمدية
Répartition de la population selon les indicateurs éducationnel, Milieu non communal Total sexe selon la délégation	التوزيع النسبي للسكان حسب المؤشرات التربوية وسط غير بلدي و مجموع الجنسين على مستوى المعتمدية
Répartition de la population selon les indicateurs éducationnel, Milieu non communal Masculin selon la délégation	التوزيع النسبي للسكان حسب المؤشرات التربوية وسط غير بلدي ذكور على مستوى المعتمدية
Répartition de la population selon les indicateurs éducationnel, Milieu non communal Feminin selon la délégation	التوزيع النسبي للسكان حسب المؤشرات التربوية وسط غير بلدي إناث على مستوى المعتمدية
Caractéristiques économiques de la population	الخصائص الإقتصادية للسكان
Répartition de la population 15 ans et plus selon l'activité, Total milieu Total sexe selon la délégation	لتوزيع النسبي للسكان 15 سنة فما فوق حسب النشاط مجموع الواسطين و مجموع الجنسين على مستوى المعتمدية

Répartition des chômeurs par groupe d'âge, Milieu communal Feminin selon la délégation	التوزيع النسبي للعاطلين عن العمل 15 سنة فما فوق حسب الفئة العمرية ووسط بلدي إناث على مستوى المعتمدية
Répartition des chômeurs par groupe d'âge, Milieu non communal Total sexe selon la délégation	التوزيع النسبي للعاطلين عن العمل 15 سنة فما فوق حسب الفئة العمرية ووسط غير بلدي مجموع الجنسين على مستوى المعتمدية
Répartition des chômeurs par groupe d'âge, Milieu non communal Masculin selon la délégation	التوزيع النسبي للعاطلين عن العمل 15 سنة فما فوق حسب الفئة العمرية ووسط غير بلدي ذكور على مستوى المعتمدية
Répartition des chômeurs par groupe d'âge, Milieu non communal Feminin selon la délégation	التوزيع النسبي للعاطلين عن العمل 15 سنة فما فوق حسب الفئة العمرية ووسط غير بلدي إناث على مستوى المعتمدية
Caractéristiques des ménages et leurs conditions de vie	خصائص الأسر وظروف عيشها
Répartition des ménages selon source d'eau potable, Total milieu selon la délégation	توزيع الأسر حسب مصادر التزود بالماء الصالح للشرب مجموع الوسطين على مستوى المعتمدية
Répartition des ménages selon source d'eau potable, Milieu communal selon la délégation	توزيع الأسر حسب مصادر التزود بالماء الصالح للشرب وسط بلدي على مستوى المعتمدية
Répartition des ménages selon source d'eau potable, Milieu non communal selon la délégation	توزيع الأسر حسب مصادر التزود بالماء الصالح للشرب وسط غير بلدي على مستوى المعتمدية
Répartition des ménages selon source d'énergie et son utilisation, Total milieu selon la délégation	توزيع الأسر حسب مصادر الطاقة واستعمالاتها مجموع الوسطين على مستوى المعتمدية
Répartition des ménages selon source d'énergie et son utilisation, Milieu communal selon la délégation	توزيع الأسر حسب مصادر الطاقة واستعمالاتها وسط بلدي على مستوى المعتمدية
Répartition des ménages selon source d'énergie et son utilisation, Milieu non communal selon la délégation	توزيع الأسر حسب مصادر الطاقة واستعمالاتها وسط غير بلدي على مستوى المعتمدية
Répartition des ménages selon mode d'occupation, mode propriété, Total milieu selon la délégation	توزيع الأسر حسب صفة سكن الأسرة وكيفية الملكية مجموع الوسطين على مستوى المعتمدية
Répartition des ménages selon mode d'occupation, mode propriété, Milieu communal selon la délégation	توزيع الأسر حسب صفة سكن الأسرة وكيفية الملكية وسط بلدي على مستوى المعتمدية
Répartition des ménages selon mode d'occupation, mode propriété, Milieu non communal selon la délégation	توزيع الأسر حسب صفة سكن الأسرة وكيفية الملكية وسط غير بلدي على مستوى المعتمدية
Répartition des ménages par Possession des moyens de loisir, Total milieu selon la délégation	توزيع الأسر حسب نسبة امتلاك وسائل الترفيه مجموع الوسطين على مستوى المعتمدية
Répartition des ménages par Possession des moyens de loisir, Milieu communal selon la délégation	توزيع الأسر حسب نسبة امتلاك وسائل الترفيه وسط بلدي على مستوى المعتمدية
Répartition des ménages par Possession des moyens de loisir, Milieu non communal selon la délégation	توزيع الأسر حسب نسبة امتلاك وسائل الترفيه وسط غير بلدي على مستوى المعتمدية
Répartition des ménages selon possession des Electro ménager, Total milieu selon la délégation	توزيع الأسر حسب نسبة امتلاك مواد التجهيز المنزلي مجموع الوسطين على مستوى المعتمدية
Répartition des ménages selon possession des Electro ménager, Milieu communal selon la délégation	توزيع الأسر حسب نسبة امتلاك مواد التجهيز المنزلي وسط بلدي على مستوى المعتمدية
Répartition des ménages selon possession des Electro ménager, Milieu non communal selon la délégation	توزيع الأسر حسب نسبة امتلاك مواد التجهيز المنزلي وسط غير بلدي على مستوى المعتمدية

Répartition des ménages selon Possession des moyens d'information et communication, Total milieu selon la délégation	توزيع الأسر حسب نسبة امتلاك وسائل الاتصال مجموع الواسطين على مستوى المعتمدية
Répartition des ménages selon Possession des moyens d'information et communication, Milieu communal selon la délégation	توزيع الأسر حسب نسبة امتلاك وسائل الاتصال وسط بلدي على مستوى المعتمدية
Répartition des ménages selon Possession des moyens d'information et communication, Milieu non communal selon la délégation	توزيع الأسر حسب نسبة امتلاك وسائل الاتصال وسط غير بلدي على مستوى المعتمدية
Caractéristiques des logements	خصائص المساكن
Répartition des logements par type, Total milieu selon la délégation	توزيع المساكن حسب النوع مجموع الواسطين على مستوى المعتمدية
Répartition des logements par type, Milieu communal selon la délégation	توزيع المساكن حسب النوع وسط بلدي على مستوى المعتمدية
Répartition des logements par type, Milieu non communal selon la délégation	توزيع المساكن حسب النوع وسط غير بلدي على مستوى المعتمدية
Répartition des logements par nombre de pièces, Total milieu selon la délégation	توزيع المساكن حسب عدد الغرف مجموع الواسطين على مستوى المعتمدية
Répartition des logements par nombre de pièces, Milieu communal selon la délégation	توزيع المساكن حسب عدد الغرف وسط بلدي على مستوى المعتمدية
Répartition des logements par nombre de pièces, Milieu non communal selon la délégation	توزيع المساكن حسب عدد الغرف وسط غير بلدي على مستوى المعتمدية
Répartition des logements par superficie couverte, Total milieu selon la délégation	توزيع المساكن حسب المساحة المغطاة مجموع الواسطين على مستوى المعتمدية
Répartition des logements par superficie couverte, Milieu communal selon la délégation	توزيع المساكن حسب المساحة المغطاة وسط بلدي على مستوى المعتمدية
Répartition des logements par superficie couverte, Milieu non communal selon la délégation	توزيع المساكن حسب المساحة المغطاة وسط غير بلدي على مستوى المعتمدية
Répartition des logements par mode d'occupation, Total milieu selon la délégation	توزيع المساكن حسب الاستغلال مجموع الواسطين على مستوى المعتمدية
Répartition des logements par mode d'occupation, Milieu communal selon la délégation	توزيع المساكن حسب الاستغلال وسط بلدي على مستوى المعتمدية
Répartition des logements par mode d'occupation, Milieu non communal selon la délégation	توزيع المساكن حسب الاستغلال وسط غير بلدي على مستوى المعتمدية
Répartition des logements par raccordements aux réseaux de services d'infrastructures, Total milieu selon la délégation	توزيع المساكن حسب الارتباط بشبكات خدمات البنية الأساسية مجموع الواسطين على مستوى المعتمدية
Répartition des logements par raccordements aux réseaux de services d'infrastructures, Milieu communal selon la délégation	توزيع المساكن حسب الارتباط بشبكات خدمات البنية الأساسية وسط بلدي على مستوى المعتمدية
Répartition des logements par raccordements aux réseaux de services d'infrastructures, Milieu non communal selon la délégation	توزيع المساكن حسب الارتباط بشبكات خدمات البنية الأساسية وسط غير بلدي على مستوى المعتمدية
Pourcentage des logements équipés de facilités et le nombre des logements sans facilités, Total milieu selon la délégation	نسبة المساكن المجهزة بالمرافق و عدد المساكن الغير مجهزة مجموع الواسطين على مستوى المعتمدية

Pourcentage des logements équipés de facilités et le nombre des logements sans facilités, Milieu communal selon la délégation	نسبة المساكن المجهزة بالمرافق و عدد المساكن الغير مجهزة وسط بلدي على مستوى المعتمدية
Pourcentage des logements équipés de facilités et le nombre des logements sans facilités, Milieu non communal selon la délégation	نسبة المساكن المجهزة بالمرافق و عدد المساكن الغير مجهزة وسط غير بلدي على مستوى المعتمدية
Répartition des logements selon la distance séparant le logement du plus proche jardin d'enfant et école primaire, Total milieu	التوزيع النسبي للمساكن حسب المسافة التي تفصل المسكن عن أقرب روضة أو محضنة أطفال و مدرسة ابتدائية مجموع الواسطين على مستوى المعتمدية
Répartition des logements selon la distance séparant le logement du plus proche jardin d'enfant et école primaire, Milieu communal selon la délégation	التوزيع النسبي للمساكن حسب المسافة التي تفصل المسكن عن أقرب روضة أو محضنة أطفال و مدرسة ابتدائية وسط بلدي على مستوى المعتمدية
Répartition des logements selon la distance séparant le logement du plus proche jardin d'enfant et école primaire, Milieu non communal selon la délégation	التوزيع النسبي للمساكن حسب المسافة التي تفصل المسكن عن أقرب روضة أو محضنة أطفال و مدرسة ابتدائية وسط غير بلدي على مستوى المعتمدية
Répartition des logements selon la distance séparant le logement du plus proche collège ou lycée , Total milieu	التوزيع النسبي للمساكن حسب المسافة التي تفصل المسكن عن أقرب مدرسة اعدادية والمعهد مجموع الواسطين على مستوى المعتمدية
Répartition des logements selon la distance séparant le logement du plus proche collège ou lycée , Milieu communal selon la délégation	التوزيع النسبي للمساكن حسب المسافة التي تفصل المسكن عن أقرب مدرسة اعدادية والمعهد وسط بلدي على مستوى المعتمدية
Répartition des logements selon la distance séparant le logement du plus proche collège ou lycée , Milieu non communal selon la délégation	التوزيع النسبي للمساكن حسب المسافة التي تفصل المسكن عن أقرب مدرسة اعدادية والمعهد وسط غير بلدي على مستوى المعتمدية
Répartition des logements selon la distance séparant le logement du plus proche Dispensaire ou hopital local , Total milieu	التوزيع النسبي للمساكن حسب المسافة التي تفصل المسكن عن أقرب مستوصف أو مستشفى محلي مجموع الواسطين على مستوى المعتمدية
Répartition des logements selon la distance séparant le logement du plus proche Dispensaire ou hopital local , Milieu communal selon la délégation	التوزيع النسبي للمساكن حسب المسافة التي تفصل المسكن عن أقرب مستوصف أو مستشفى محلي وسط بلدي على مستوى المعتمدية
Répartition des logements selon la distance séparant le logement du plus proche Dispensaire ou hopital local , Milieu non communal selon la délégation	التوزيع النسبي للمساكن حسب المسافة التي تفصل المسكن عن أقرب مستوصف أو مستشفى محلي وسط غير بلدي على مستوى المعتمدية
Répartition des logements selon la distance séparant le logement du plus proche Etabl sportif et des jeunes , Total milieu selon la délégation	التوزيع النسبي للمساكن حسب المسافة التي تفصل المسكن عن أقرب منشأة شبابية أو رياضية مجموع الواسطين على مستوى المعتمدية
Répartition des logements selon la distance séparant le logement du plus proche Etabl sportif et des jeunes , Milieu communal selon la délégation	التوزيع النسبي للمساكن حسب المسافة التي تفصل المسكن عن أقرب منشأة شبابية أو رياضية وسط بلدي على مستوى المعتمدية
Répartition des logements selon la distance séparant le logement du plus proche Etabl sportif et des jeunes , Milieu non communal selon la délégation	التوزيع النسبي للمساكن حسب المسافة التي تفصل المسكن عن أقرب منشأة شبابية أو رياضية وسط غير بلدي على مستوى المعتمدية
Caractéristiques migratoire entre 2009-2014	خصائص الهجرة بين 2009-2014
Répartition des migrants selon la délégation de résidence en 2014 et raisons de sortie, Total milieu Total sexe selon la délégation	توزيع المهاجرين حسب معتمدية الإقامة سنة 2014 وأسباب المغادرة مجموع الواسطين و مجموع الجنسين على مستوى المعتمدية
Répartition des migrants selon la délégation de résidence en 2014 et raisons de sortie, Masculin Total milieu	توزيع المهاجرين حسب معتمدية الإقامة سنة 2014 وأسباب المغادرة مجموع الذكور و مجموع الواسطين على مستوى المعتمدية
Répartition des migrants selon la délégation de résidence en 2014 et raisons de sortie, Feminin Total milieu	توزيع المهاجرين حسب معتمدية الإقامة سنة 2014 وأسباب المغادرة مجموع الإناث و مجموع الواسطين على مستوى المعتمدية

Répartition des migrants selon la délégation de résidence en 2014 et raisons de sortie, Milieu communal Total sexe selon la délégation	توزيع المهاجرين حسب معتمدية الإقامة سنة 2014 وأسباب المغادرة وسط بلدي و مجموع الجنسين على مستوى المعتمدية
Répartition des migrants selon la délégation de résidence en 2014 et raisons de sortie, Milieu communal Masculin	توزيع المهاجرين حسب معتمدية الإقامة سنة 2014 وأسباب المغادرة وسط بلدي ذكور على مستوى المعتمدية على مستوى المعتمدية
Répartition des migrants selon la délégation de résidence en 2014 et raisons de sortie, Milieu communal Féminin	توزيع المهاجرين حسب معتمدية الإقامة سنة 2014 وأسباب المغادرة وسط بلدي إناث على مستوى المعتمدية على مستوى المعتمدية
Répartition des migrants selon la délégation de résidence en 2014 et raisons de sortie, Milieu non communal Total sexe	توزيع المهاجرين حسب معتمدية الإقامة سنة 2014 وأسباب المغادرة وسط غير بلدي مجموع الجنسين على مستوى المعتمدية
Répartition des migrants selon la délégation de résidence en 2014 et raisons de sortie, Milieu non communal Masculin	توزيع المهاجرين حسب معتمدية الإقامة سنة 2014 وأسباب المغادرة وسط غير بلدي ذكور على مستوى المعتمدية
Répartition des migrants selon la délégation de résidence en 2014 et raisons de sortie, Milieu non communal Féminin	توزيع المهاجرين حسب معتمدية الإقامة سنة 2014 وأسباب المغادرة وسط غير بلدي إناث على مستوى المعتمدية
Répartition des immigrants et des émigrants selon la délégation de résidence, les raisons de d'émigration , Total milieu Total sexe	الهجرة الخارجية: توزيع الوافدين و المغادرين خلال الفترة 2009 - 2014 حسب معتمدية الاقامة وأسباب المغادرة مجموع الوستين و مجموع الجنسين
Répartition des immigrants et des émigrants selon la délégation de résidence, les raisons de d'émigration , Total milieu Total sexe	الهجرة الخارجية: توزيع الوافدين و المغادرين خلال الفترة 2009 - 2014 حسب معتمدية الاقامة وأسباب المغادرة مجموع الذكور و مجموع الوستين
Répartition des immigrants et des émigrants selon la délégation de résidence, les raisons de d'émigration , Milieu communal Total sexe	الهجرة الخارجية: توزيع الوافدين و المغادرين خلال الفترة 2009 - 2014 حسب معتمدية الاقامة وأسباب المغادرة مجموع الإناث و مجموع الوستين
Répartition des immigrants et des émigrants selon la délégation de résidence, les raisons de d'émigration , Milieu communal Masculin selon la délégation	الهجرة الخارجية: توزيع الوافدين و المغادرين خلال الفترة 2009 - 2014 حسب معتمدية الاقامة وأسباب المغادرة وسط بلدي و مجموع الجنسين
Répartition des immigrants et des émigrants selon la délégation de résidence, les raisons de d'émigration , Milieu communal Masculin selon la délégation	الهجرة الخارجية: توزيع الوافدين و المغادرين خلال الفترة 2009 - 2014 حسب معتمدية الاقامة وأسباب المغادرة وسط بلدي ذكور
Répartition des immigrants et des émigrants selon la délégation de résidence, les raisons de d'émigration , Milieu communal Féminin	الهجرة الخارجية: توزيع الوافدين و المغادرين خلال الفترة 2009 - 2014 حسب معتمدية الاقامة وأسباب المغادرة وسط بلدي إناث
Répartition des immigrants et des émigrants selon la délégation de résidence, les raisons de d'émigration , Milieu non communal Total sexe	الهجرة الخارجية: توزيع الوافدين و المغادرين خلال الفترة 2009 - 2014 حسب معتمدية الاقامة وأسباب المغادرة وسط غير بلدي و مجموع الجنسين
Répartition des immigrants et des émigrants selon la délégation de résidence, les raisons de d'émigration , Milieu non communal Masculin	الهجرة الخارجية: توزيع الوافدين و المغادرين خلال الفترة 2009 - 2014 حسب معتمدية الاقامة وأسباب المغادرة وسط غير بلدي ذكور
Répartition des immigrants et des émigrants selon la délégation de résidence, les raisons de d'émigration , Milieu non communal Féminin	الهجرة الخارجية: توزيع الوافدين و المغادرين خلال الفترة 2009 - 2014 حسب معتمدية الاقامة وأسباب المغادرة وسط غير بلدي إناث