

نابل

من خلال التعداد العام للسكان والسكنى لسنة 2014

NABEUL

A travers le Recensement Général de la
Population et de l'Habitat 2014

Préface		توطئة
Caractéristiques démographiques de la population		الخصائص الديموغرافية للسكان
Répartition de la population par groupe d'âge, milieu et sexe	3	التوزيع النسبي للسكان حسب الفئة العمرية والوسط والجنس
Répartition de la population 15 ans et plus par état matrimonial	12	التوزيع النسبي للسكان 15 سنة فما فوق حسب الحالة الزوجية
Caractéristiques éducationnelles de la population		الخصائص التربوية للسكان
Répartition de la population 10 ans et plus par niveau d'instruction, milieu et sexe	23	التوزيع النسبي للسكان 10 سنوات فما فوق حسب المستوى التعليمي والوسط والجنس
Répartition de la population selon les indicateurs éducationnels , selon le milieu et le sexe	33	التوزيع النسبي للسكان حسب المؤشرات التربوية حسب الوسط والجنس
Caractéristiques économiques de la population		الخصائص الإقتصادية للسكان
Répartition de la population 15 ans et plus selon l'activité, milieu et sexe	44	التوزيع النسبي للسكان 15 سنة فما فوق حسب النشاط والوسط والجنس
Répartition des occupés 15 ans et plus selon le niveau d'instruction, milieu et sexe	53	التوزيع النسبي للسكان المشغولين 15 سنة فما فوق حسب المستوى التعليمي والوسط والجنس
Répartition des occupés 15 ans et plus selon le secteur d'activité, milieu et sexe	62	التوزيع النسبي للسكان المشغولين 15 سنة فما فوق حسب قطاع النشاط والوسط والجنس
Répartition des chômeurs 15 ans et plus selon le niveau d'instruction, milieu et sexe	72	التوزيع النسبي للسكان العاطلين عن العمل 15 سنة فما فوق حسب المستوى التعليمي والوسط والجنس
Répartition des chômeurs par groupe d'âge, milieu et sexe	81	التوزيع النسبي للسكان العاطلين عن العمل 15 سنة فما فوق حسب الفئة العمرية والوسط والجنس
Caractéristiques des ménages et leurs conditions de vie		خصائص الأسر وظروف عيشها
Répartition des ménages selon la source d'eau potable au niveau délégation et milieu	92	توزيع الأسر حسب مصادر التزود بالماء الصالح للشرب على مستوى المعتمدية والوسط
Répartition des ménages selon la source d'énergie et son utilisation au niveau délégation et milieu	96	توزيع الأسر حسب مصادر الطاقة واستعمالاتها على مستوى المعتمدية والوسط
Répartition des ménages selon le mode d'occupation, mode propriété au niveau délégation et milieu	100	توزيع الأسر حسب صفة سكن الأسرة وكيفية الملكية على مستوى المعتمدية والوسط
Répartition des ménages par la possession des moyens de loisir, au niveau délégation et milieu	103	توزيع الأسر حسب نسبة إمتلاك وسائل الترفيه على مستوى المعتمدية والوسط
Répartition des ménages selon la possession des électro ménagers au niveau délégation et milieu	106	توزيع الأسر حسب نسبة إمتلاك مواد التجهيز المنزلي على مستوى المعتمدية والوسط
Répartition des ménages selon la possession des moyens d'information et de communication au niveau de délégation et milieu	109	توزيع الأسر حسب نسبة إمتلاك وسائل الإتصال على مستوى المعتمدية والوسط
Caractéristiques des logements		خصائص المساكن
Répartition des logements par type au niveau délégation et milieu	113	توزيع المساكن حسب النوع على مستوى المعتمدية والوسط
Répartition des logements par nombre de pièces au niveau délégation et milieu	116	توزيع المساكن حسب عدد الغرف على مستوى المعتمدية والوسط
Répartition des logements par superficie couverte au niveau délégation et milieu	119	توزيع المساكن حسب المساحة المغطاة على مستوى المعتمدية والوسط
Répartition des logements par mode d'occupation au niveau délégation et milieu	123	توزيع المساكن حسب الإستغلال على مستوى المعتمدية والوسط
Répartition des logements par raccordements aux réseaux de services d'infrastructures au niveau délégation et milieu	127	توزيع المساكن حسب الإرتباط بشبكات خدمات البنية الأساسية على مستوى المعتمدية والوسط

Pourcentage des logements équipés de facilités et le nombre des logements sans facilités par délégation et milieu	130	توزيع المساكن حسب المجهزة بالمرافق وعدد المساكن الغير المجهزة على مستوى المعتمدية والوسط
Répartition des logements selon la distance séparant le logement du plus proche jardin d'enfant et école primaire par délégation et milieu	133	توزيع المساكن حسب المسافة التي تفصل المسكن عن أقرب روضة أو محضنة أطفال ومدرسة إبتدائية على مستوى المعتمدية والوسط
Répartition des logements selon la distance séparant le logement du plus proche collège ou lycée , par délégation et milieu	136	توزيع المساكن حسب المسافة التي تفصل المسكن عن أقرب مدرسة إعدادية والمعهد على مستوى المعتمدية والوسط
Répartition des logements selon la distance séparant le logement du plus proche Dispensaire ou hopital local , par délégation et milieu	139	توزيع المساكن حسب المسافة التي تفصل المسكن عن أقرب مستوصف أو مستشفى محلي على مستوى المعتمدية والوسط
Répartition des logements selon la distance séparant le logement du plus proche établissement sportif et des jeunes , par délégation et milieu	142	توزيع المساكن حسب المسافة التي تفصل المسكن عن أقرب منشأة شبابية أو رياضية على مستوى المعتمدية والوسط
Caractéristiques migratoire entre 2009-2014		خصائص الهجرة بين 2009-2014
Répartition des migrants selon la délégation de résidence en 2014 et raisons de sortie, sexe et milieu entre 2009 et 2014	147	توزيع المهاجرين حسب معتمدية الإقامة سنة 2014 وأسباب المغادرة والجنس والوسط بين 2009-2014
Répartition des immigrants et des émigrants selon la délégation de résidence, les raisons d'émigration , sexe et milieu entre 2009 et 2014	156	الهجرة الخارجية: توزيع الوافدين والمغادرين خلال فترة 2009-2014 حسب معتمدية الإقامة وأسباب المغادرة والجنس والوسط
Liste des tableaux	181	قائمة الجداول

L'Institut National de la Statistique a réalisé les travaux de dénombrement entre 23 Avril et 20 Mai 2014. Dans une première phase, il a commencé l'exploitation des données en produisant les premiers indicateurs relatifs au nombre de la population, logements et ménages au niveau de toutes les divisions administratives (Gouvernorat, Délégation, Secteur, Municipalité et arrondissement). Ces indicateurs sont désagrégés par milieu.

Au deuxième phase, l'INS a démarré l'exploitation de 23% des questionnaires du recensement afin de diffuser les premiers résultats relatifs aux caractéristiques démographiques, éducationnelles et économiques, et les caractéristiques de la migration interne et externe, et le transport et la couverture sociale de la population ainsi que leurs conditions de vie et ceci par gouvernorat et par milieu.

Dans une troisième phase, l'INS a poursuivi l'exploitation exhaustive des questionnaires du recensement qui a abouti à des résultats détaillés au niveau de toutes les divisions administratives, objet de cette publication contenant les indicateurs relatifs aux thèmes suivants :

- Caractéristiques démographiques relatives aux structures par âge et par état matrimonial de la population
- Caractéristiques éducationnelles relatives aux niveaux d'instruction, an alphabétisation, utilisation de l'internet et taux de scolarisation,
- Caractéristiques économiques relatives à la population active occupée et chômeurs,
- Conditions d'habitat,
- Conditions de vie des ménages relatives à l'infrastructure et la possession d'équipements,
- La migration interne et ses raisons,
- La migration externe et ses raisons.

Tous ces indicateurs sont présentés selon le milieu communal et non communal et une désagrégation par sexe pour les individus.

A chaque gouvernorat est consacré un livret contenant tous ces indicateurs classés par thème (24 livrets).

أنجز المعهد الوطني للإحصاء الأشغال الميدانية للتعداد العام للسكان والسكنى خلال الفترة المتراوحة بين 23 أبريل و 20 ماي 2014، ثم انطلق في معالجة المعطيات واستغلال نتائجها ونشرها، ثم قام المعهد في مرحلة أولى بنشر النتائج المتعلقة بعدد السكان والمساكن والأسر على مستوى الوحدات الإدارية المتمثلة في الولاية والمعتمدية والمنطقة أو العمادة ميوبة حسب الوسط.

وتم في مرحلة ثانية استغلال عينة مكونة من خمس استمارات التعداد واستخراج النتائج الأولى المتعلقة بالخصائص الديمغرافية والتربوية والاقتصادية وخصائص الهجرة الداخلية والخارجية والنقل والتغطية الاجتماعية وظروف عيش الأسر وذلك على مستوى الولايات والوسط.

وفي مرحلة ثالثة عمل المعهد على استغلال كل استمارات التعداد بشكل شامل مكن من استخراج النتائج المفصلة على مستوى كل الوحدات الإدارية وتهم كل المحاور الواردة بالاستمارة موضوع هذه النشرة التي تتضمن بيانات ومؤشرات على مستوى المعتمديات وتتعلق أساسا بـ:

- الخصائص الديمغرافية للسكان من حيث الهيكلية العمرية والحالة المدنية،
- الخصائص التربوية للسكان من حيث المستوى التعليمي ومستوى الأمية واستعمال الإنترنت ونسب التمدرس،
- الاشتغال حسب القطاعات والمستوى التعليمي والبطالة حسب المستوى التعليمي والهيكلية العمرية للسكان،
- ظروف السكن من حيث خاصية المسكن،
- ظروف عيش الأسرة من حيث ولوجها للخدمات الأساسية وامتلاكها للتجهيزات الضرورية،
- الهجرة الداخلية وأسبابها،
- الهجرة الخارجية وأسبابها،

وتجدر الإشارة إلى أن هذه المعطيات ميوبة حسب الوسط (بلدي وغير بلدي) وحسب الجنس بالنسبة للبيانات المتعلقة بالسكان. بالإضافة إلى أنه وقع إعداد نشرات تتضمن هذه المؤشرات لكل ولاية من ولايات الجمهورية (24 نشرية).

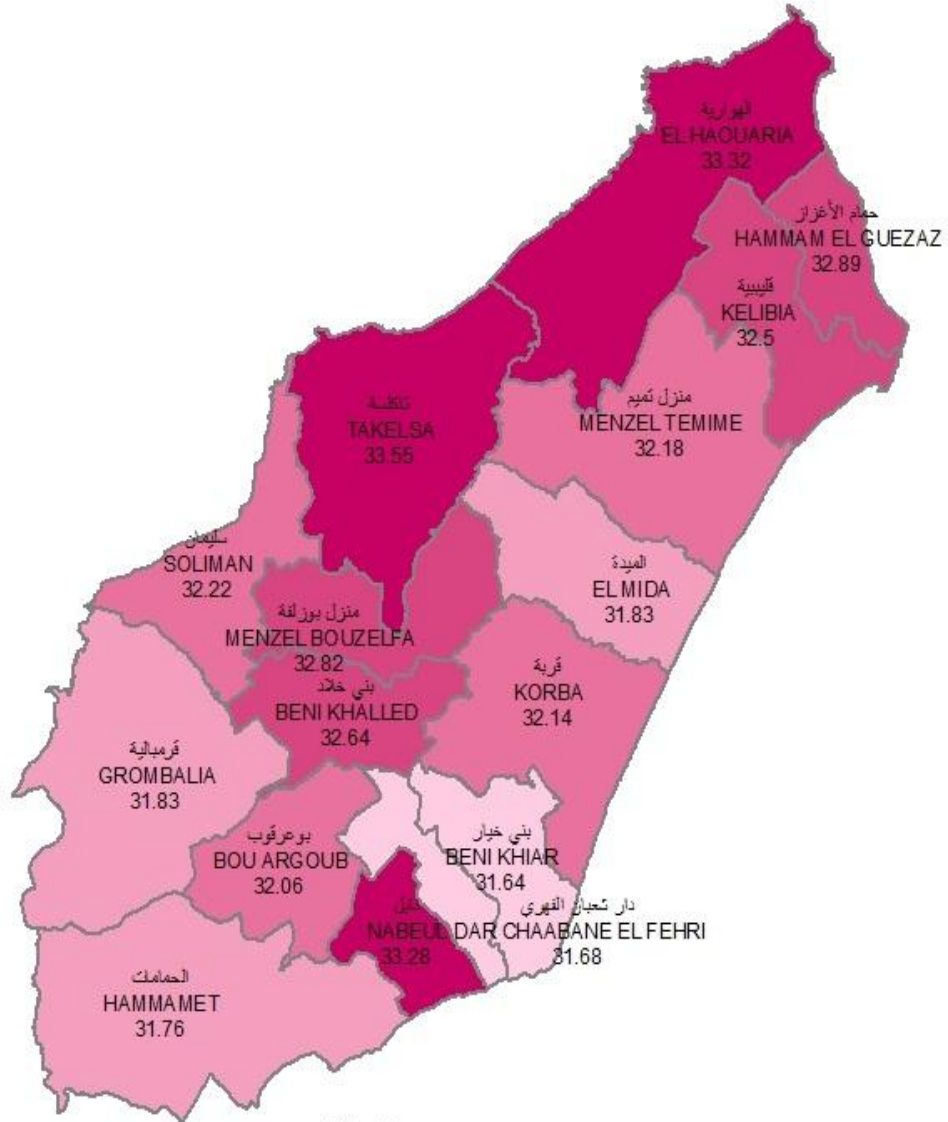
الخصائص الديموغرافية للسكان

Caractéristiques démographiques

متوسط العمر

Age moyen

جزيرة زميرا
ÎLE ZEMBRA
nill



البيانات

حدود المعتمديات

متوسط العمر (سنة)

[31.68 - 31.64]

[31.83 - 31.69]

[32.22 - 31.84]

[32.89 - 32.23]

[33.55 - 32.90]

0 5 10 20 Km

التوزيع النسبي للسكان حسب الفئة العمرية و الوسط و الجنس (%)

Répartition de la population par groupe d'âge, milieu et sexe (%)

Total milieu Total sexe

مجموع الجنسين مجموع الوسطين

Délégation	60 سنة فما فوق ans et plus	59 - 50 ans/سنة	49- 40 ans/سنة	39 - 30 ans/سنة	29 - 20 ans/سنة	19 - 15 ans/سنة	14 - 10 ans/سنة	9 - 5 ans/سنوات	4 - 0 ans/سنوات	عدد السكان Population	المعتدية
Nabeul	12,39	11,68	13,59	15,28	17,49	7,45	6,85	7,31	7,96	73128	نابل
Dar Chaabane	9,58	11,53	13,82	15,71	17,15	8,04	7,39	7,83	8,95	46781	دار شعبان الفهري
Beni Khiair	10,53	10,60	13,93	15,72	15,90	7,65	7,65	8,54	9,48	43132	بني خيار
Korba	11,35	11,06	13,96	15,16	15,19	7,61	7,97	8,32	9,38	68964	قرية
Menzel Temime	11,98	10,67	13,11	15,69	15,49	7,36	7,40	8,05	10,24	65645	منزل تميم
EL Mida	12,33	9,40	13,13	15,25	15,82	8,00	7,58	8,53	9,96	26995	المدينة
Kelibia	11,78	11,04	14,33	14,87	15,26	8,19	7,64	8,10	8,80	58491	قلبية
Hamman El Guezaz	12,62	10,15	14,48	15,42	14,84	8,18	7,44	8,35	8,52	15727	حمام الغزاز
El Houaria	13,59	9,99	13,39	15,89	16,66	7,30	6,78	7,67	8,73	41317	الهوراية
Takelsa	13,52	10,44	13,88	17,12	14,80	6,72	7,02	7,57	8,94	22151	تاكلسة
Sliman	10,42	11,76	13,74	15,78	17,19	7,29	7,08	7,74	8,98	53491	سليمان
Menzel Bouzelfa	12,29	11,44	13,56	15,18	15,67	7,00	7,22	8,24	9,40	37860	منزل بوزلفة
Beni Khalel	11,46	11,85	13,84	15,38	15,86	7,41	7,38	7,84	8,98	37964	بني خالد
Grombela	10,32	10,77	13,61	16,70	17,18	7,20	6,85	7,78	9,59	67475	فريمالية
Bouargoub	11,24	10,32	13,56	15,97	16,68	7,36	7,26	7,85	9,77	30942	بوعرقوب
Hammamet	9,90	10,03	14,10	17,46	17,68	7,32	6,90	7,62	8,98	97855	الحمامات
Total	11,33	10,86	13,75	15,86	16,40	7,49	7,25	7,90	9,15	787918	المجموع
Total Tunisie	11,38	10,64	12,95	15,77	17,17	7,77	7,27	7,83	9,21	10982476	مجموع الجمهورية

التوزيع النسبي للسكان حسب الفئة العمرية و الوسط و الجنس (%)

Répartition de la population par groupe d'âge, milieu et sexe (%)

Délégation	Total Masculin										عدد السكان Population	المعتدية
	60 سنة فما فوق et plus	59 - 50 ans/سنة	49- 40 ans/سنة	39 - 30 ans/سنة	29 - 20 ans/سنة	19 - 15 ans/سنة	14 - 10 ans/سنة	9 - 5 سنوات ans/سنة	4 - 0 سنوات ans/سنة	مجموع التوزع مجموع الوسطين		
Nabeul	12,00	11,72	13,69	14,62	17,69	7,82	6,89	7,48	8,09	36878	نابل	
Dar Chaabane	9,34	11,95	13,47	15,63	17,18	8,16	7,19	7,95	9,13	23701	دار شعبان الفهري	
Beni Khiair	10,01	11,12	13,69	15,57	15,57	7,65	7,91	8,87	9,60	21951	بني خيار	
Korba	10,96	11,38	14,06	15,01	14,87	7,76	8,05	8,56	9,35	34842	قرية	
Menzel Temime	11,54	10,58	13,14	15,75	15,12	7,43	7,70	8,29	10,46	32757	منزل تميم	
EL Mida	11,74	9,21	13,16	14,96	15,68	7,69	7,79	9,10	10,67	13309	المنية	
Kelibia	11,67	11,67	14,38	14,07	14,94	8,26	7,87	8,25	8,91	29507	قلبية	
Hamman El Guezaz	11,94	10,78	14,93	15,19	14,62	8,12	7,46	8,07	8,89	7923	حمام الغزاز	
El Houaria	13,37	9,88	13,03	15,58	16,93	7,38	7,02	7,77	9,04	20985	الهورية	
Takelsa	12,94	10,24	14,17	16,76	14,93	6,60	7,41	7,85	9,09	11115	تاكلسة	
Sliman	10,23	12,20	13,61	15,01	17,11	7,45	7,12	8,00	9,28	27120	سليمان	
Menzel Bouzefla	11,92	11,71	13,29	14,65	15,82	7,25	7,54	8,31	9,51	19121	منزل بوزلفة	
Beni Khaled	10,95	12,04	13,77	14,67	16,21	7,38	7,49	8,13	9,37	18948	بني خالد	
Grombela	10,11	11,00	13,51	16,48	16,79	7,33	6,96	7,98	9,82	33833	قروبية	
Bouargoub	10,59	10,25	13,83	15,73	16,84	7,60	7,37	7,67	10,12	15730	بوعرقوب	
Hammanet	9,53	9,86	14,44	17,15	18,04	7,58	6,96	7,43	8,99	50965	الحمامات	
Total	10,96	11,02	13,77	15,51	16,37	7,62	7,38	8,04	9,33	398685	المجموع	
Total Tunisie	11,19	10,69	12,79	15,30	16,90	7,93	7,53	8,13	9,55	5472251	مجموع الجمهورية	

التوزيع النسبي للسكان حسب الفئة العمرية و الوسط و الجنس (%)

Répartition de la population par groupe d'âge, milieu et sexe (%)

Délégation	Total Féminin Total milieu													عدد السكان Population	المعمدية
	60 سنة فما فوق et plus	59 - 50 ans/سنة	49- 40 ans/سنة	39 - 30 ans/سنة	29 - 20 ans/سنة	19 - 15 ans/سنة	14 - 10 ans/سنة	9 - 5 ans/سنة	4 - 0 ans/سنة	مجموع الإناث مجموع الوسطين					
Nabeul	12,79	11,63	13,48	15,95	17,29	7,08	6,81	7,14	7,83	36250	نابل				
Dar Chaabane	9,83	11,10	14,17	15,81	17,11	7,92	7,59	7,71	8,77	23080	دار شعبان الفهري				
Beni Khiair	11,07	10,06	14,18	15,88	16,24	7,64	7,38	8,19	9,35	21181	بني خيار				
Korba	11,75	10,73	13,86	15,31	15,52	7,46	7,89	8,07	9,41	34122	قرية				
Menzel Temime	12,43	10,76	13,08	15,63	15,87	7,28	7,11	7,80	10,03	32888	منزل تميم				
EL Mida	12,90	9,58	13,10	15,53	15,96	8,30	7,37	7,99	9,27	13686	الميدية				
Kelibia	11,91	10,39	14,28	15,68	15,58	8,12	7,40	7,95	8,69	28984	قلبية				
Hamamm El Guezaz	13,32	9,51	14,01	15,65	15,07	8,24	7,42	8,64	8,14	7804	حمام الغزاز				
El Houaria	13,83	10,09	13,77	16,22	16,38	7,21	6,52	7,57	8,42	20332	الهورية				
Takelsa	14,10	10,65	13,58	17,47	14,66	6,83	6,62	7,29	8,80	11036	تاكلسة				
Sliman	10,62	11,32	13,88	16,58	17,28	7,11	7,05	7,48	8,68	26371	سليمان				
Menzel Bouzelfa	12,66	11,17	13,84	15,72	15,51	6,74	6,90	8,17	9,29	18739	منزل بوزلفة				
Beni Khaled	11,96	11,66	13,92	16,09	15,52	7,44	7,28	7,55	8,59	19016	بني خالد				
Grombela	10,53	10,55	13,71	16,91	17,56	7,07	6,73	7,58	9,37	33642	قرمبالية				
Bouargoub	11,92	10,38	13,28	16,21	16,52	7,11	7,14	8,04	9,40	15212	بوعرقوب				
Hamamet	10,29	10,22	13,73	17,80	17,30	7,03	6,85	7,82	8,97	46890	الحمامات				
Total	11,71	10,69	13,74	16,23	16,43	7,35	7,12	7,76	8,97	389233	المجموع				
Total Tunisie	11,57	10,58	13,11	16,25	17,44	7,62	7,02	7,54	8,87	5510222	مجموع الجمهورية				

التوزيع النسبي للسكان حسب الفئة العمرية و الوسط و الجنس (%)
Répartition de la population par groupe d'âge, milieu et sexe (%)

Milieu Communal Total sexe

وسط بلدي مجموع الجنسين

Délégation	60 سنة فما فوق et plus	59 - 50 ans/سنة	49- 40 ans/سنة	39 - 30 ans/سنة	29 - 20 ans/سنة	19 - 15 ans/سنة	14 - 10 ans/سنة	9 - 5 ans/سنوات	4 - 0 ans/سنوات	عدد السكان Population	المعتدية
Nabeul	12,50	11,76	13,63	15,21	17,44	7,44	6,79	7,29	7,94	70437	نابل
Dar Chaabane	9,61	11,75	13,88	15,72	16,86	7,98	7,39	7,82	8,98	42140	دار شعبان الفهري
Beni Khiair	10,85	10,69	14,35	15,56	15,35	7,64	7,77	8,59	9,20	36682	بني خيار
Korba	11,21	11,74	14,27	14,85	14,58	7,62	7,96	8,44	9,33	48290	قرية
Menzel Temime	11,34	11,03	13,25	15,45	15,23	7,36	7,69	8,25	10,40	44381	منزل تميم
EL Mida	11,50	8,66	13,02	15,45	17,04	7,44	7,56	8,76	10,57	4155	المدينة
Kelibia	11,71	11,32	14,39	14,78	15,15	8,15	7,58	8,12	8,81	51910	قالبية
Hammam El Guezaz	12,10	10,12	14,43	15,20	15,03	8,14	7,53	8,52	8,92	13634	حمام الغزاز
El Houaria	13,98	10,99	14,00	15,10	16,55	6,92	6,90	7,60	7,95	9508	الهوارية
Takelsa	13,52	10,44	13,88	17,12	14,80	6,72	7,02	7,57	8,94	22151	تاكلسة
Sliman	10,36	12,19	13,86	15,52	17,19	7,33	7,19	7,55	8,81	41281	سليمان
Menzel Bouzella	12,64	12,50	14,22	14,85	14,52	6,77	7,38	8,17	8,95	18551	منزل بوزلفة
Beni Khaled	11,40	12,28	13,70	15,29	15,68	7,54	7,49	7,67	8,96	23325	بني خالد
Grombela	10,33	11,38	13,80	17,17	17,17	7,04	6,41	7,58	9,13	24299	قربالية
Bouargoub	10,49	10,79	14,04	15,74	16,28	7,44	7,48	7,85	9,88	11990	بوعرقوب
Hammamet	10,07	10,50	14,34	17,38	17,79	7,23	6,72	7,34	8,62	73236	الحمامات
Total	11,24	11,32	13,99	15,71	16,21	7,48	7,27	7,84	8,94	535970	المجموع
Total Tunisie	10,96	11,13	13,38	16,05	17,23	7,50	7,06	7,66	9,03	7437551	مجموع الجمهورية

التوزيع النسبي للسكان حسب الفئة العمرية و الوسط و الجنس (%)
Répartition de la population par groupe d'âge, milieu et sexe (%)

Milieu Communal Masculin

وسط بلدي نكور

المعتدية	عدد السكان	4 - 0 سنوات/ans	9 - 5 سنوات/ans	14 - 10 سنة/ans	19 - 15 سنة/ans	29 - 20 سنة/ans	39 - 30 سنة/ans	49 - 40 سنة/ans	59 - 50 سنة/ans	60 سنة فما فوق et plus	دélégation
نابل	35521	8,11	7,44	6,86	7,84	17,64	14,50	13,74	11,81	12,06	Nabeul
دار شعبان الفهري	21283	9,20	7,90	7,27	8,11	16,80	15,54	13,68	12,20	9,31	Dar Chaabane
بني خيار	18573	9,39	8,93	8,05	7,69	14,84	15,34	14,16	11,37	10,23	Beni Khiaar
قرية	24433	9,37	8,63	8,03	7,94	14,31	14,37	14,36	12,27	10,71	Korba
منزل تميم	22284	10,44	8,45	7,85	7,61	14,84	15,46	13,39	11,08	10,88	Menzel Temime
المدينة	2100	11,24	9,48	7,29	7,14	17,24	14,57	13,24	8,38	11,43	EL Mida
قائبية	26162	8,96	8,25	7,85	8,21	14,80	13,93	14,35	11,95	11,69	Kelibia
حمام الغراز	6885	9,33	8,25	7,50	8,02	14,85	14,78	14,98	10,71	11,59	Hammam El Guezaz
الهوارية	4739	8,08	7,45	6,86	7,24	17,09	15,28	13,29	11,14	13,57	El Houaria
تاكسة	11115	9,09	7,85	7,41	6,60	14,93	16,76	14,17	10,24	12,94	Takelssa
سليمان	20845	9,19	7,88	7,15	7,45	17,16	14,69	13,67	12,79	10,01	Sliman
منزل بوزلفة	9255	9,16	8,11	7,86	6,92	14,72	13,96	14,07	13,06	12,15	Menzel Bouzelfa
بني خالد	11529	8,99	7,77	7,45	7,71	15,73	14,84	13,43	12,87	11,20	Beni Khaled
قرمبالية	12057	9,27	7,85	6,46	7,31	16,52	16,75	13,87	11,61	10,37	Grombela
بوعرقوب	6089	10,77	7,49	7,68	7,34	16,21	15,11	14,96	10,64	9,80	Bouargoub
الحمامات	38292	8,53	7,04	6,77	7,51	18,32	17,08	14,69	10,38	9,67	Hammamet
المجموع	271162	9,09	7,93	7,37	7,67	16,18	15,26	14,05	11,60	10,86	Total
مجموع الجمهورية	3713504	9,34	7,92	7,29	7,66	16,90	15,55	13,32	11,31	10,72	Total Tunisie

التوزيع النسبي للسكان حسب الفئة العمرية و الوسط و الجنس (%)
Répartition de la population par groupe d'âge, milieu et sexe (%)

Milieu Communal Féminin

وسط بلدي إناث

دélégation	60 سنة فما فوق et plus	59 - 50 ans/سنة	49 - 40 ans/سنة	39 - 30 ans/سنة	29 - 20 ans/سنة	19 - 15 ans/سنة	14 - 10 ans/سنة	9 - 5 ans/سنوات	4 - 0 ans/سنوات	عدد السكان Population	المعتدية
Nabeul	12,94	11,71	13,53	15,93	17,24	7,03	6,71	7,13	7,78	34916	نابل
Dar Chaabane	9,92	11,30	14,09	15,91	16,92	7,85	7,52	7,74	8,75	20857	دار شعبان الفهري
Beni Khiair	11,48	9,98	14,55	15,79	15,87	7,59	7,49	8,24	9,00	18109	بني خيار
Korba	11,73	11,19	14,18	15,33	14,85	7,29	7,88	8,25	9,29	23857	قرية
Menzel Temime	11,80	10,98	13,12	15,44	15,63	7,11	7,52	8,06	10,35	22097	منزل تميم
EL Mida	11,58	8,95	12,80	16,35	16,84	7,74	7,83	8,03	9,88	2055	الميدية
Kelibia	11,73	10,67	14,42	15,64	15,51	8,09	7,30	7,99	8,65	25748	قلبية
Hamman El Guezaz	12,63	9,53	13,87	15,63	15,22	8,25	7,57	8,79	8,51	6749	حمام الغزاز
El Houaria	14,38	10,84	14,70	14,93	16,02	6,61	6,94	7,76	7,82	4769	الهورية
Takelsa	14,10	10,65	13,58	17,47	14,66	6,83	6,62	7,29	8,80	11036	تاكلسا
Sliman	10,71	11,57	14,06	16,37	17,22	7,22	7,23	7,20	8,42	20436	سليمان
Menzel Bouzelfa	13,12	11,94	14,37	15,74	14,33	6,63	6,90	8,24	8,73	9296	منزل بوزلفا
Beni Khaled	11,60	11,70	13,96	15,72	15,62	7,37	7,53	7,57	8,93	11796	بني خالد
Grombela	10,29	11,15	13,74	17,58	17,80	6,77	6,36	7,31	8,99	12242	قروبية
Bouargoub	11,20	10,94	13,10	16,40	16,36	7,54	7,27	8,23	8,96	5901	بوعرقوب
Hammanet	10,51	10,64	13,96	17,71	17,21	6,93	6,67	7,66	8,72	34944	الحمامات
Total	11,63	11,03	13,93	16,18	16,25	7,29	7,16	7,75	8,79	264808	المجموع
Total Tunisie	11,21	10,96	13,43	16,54	17,55	7,34	6,83	7,41	8,72	37224047	مجموع الجمهورية

التوزيع النسبي للسكان حسب الفئة العمرية و الوسط و الجنس (%)

Répartition de la population par groupe d'âge, milieu et sexe (%)

Milieu non Communal Total sexe

وسط غير بلدي مجموع الجنسين

Delegation	60 سنة فما فوق et plus	59 - 50 ans/سنة	49- 40 ans/سنة	39 - 30 ans/سنة	29 - 20 ans/سنة	19 - 15 ans/سنة	14 - 10 ans/سنة	9 - 5 ans/سنوات	4 - 0 ans/سنوات	عدد السكان Population	المعمدية
Nabeul	9,6	9,4	12,4	17,1	18,6	7,8	8,6	7,9	8,4	2691	نابل
Dar Chaabane	9,3	9,5	13,2	15,6	19,8	8,6	7,3	7,9	8,7	4641	دار شعبان الفهري
Beni Khiair	8,7	10,1	11,5	16,6	19,0	7,7	6,9	8,2	11,1	6450	بني خيار
Korba	11,7	9,5	13,2	15,9	16,6	7,6	8,0	8,0	9,5	20674	قرية
Menzel Temime	13,3	9,9	12,8	16,2	16,0	7,3	6,8	7,6	9,9	21264	منزل تميم
EL Mida	12,5	9,5	13,1	15,2	15,6	8,1	7,6	8,5	9,9	22840	الميدة
Kelibia	12,4	8,8	13,8	15,5	16,1	8,5	8,1	7,9	8,8	6581	قلبية
Hammam El Guezaz	16,0	10,3	14,8	16,8	13,6	8,5	6,8	7,3	5,9	2093	حمام الغزاز
El Houaria	13,5	9,7	13,2	16,1	16,7	7,4	6,7	7,7	9,0	31809	الهورية
Takelsa	--	--	--	--	--	--	--	--	--	--	تاكلسة
Sliman	10,6	10,3	13,3	16,7	17,2	7,1	6,7	8,4	9,6	12210	سليمان
Menzel Bouzelfa	11,9	10,4	12,9	15,5	16,8	7,2	7,1	8,3	9,8	19309	منزل بوزلفة
Beni Khaled	11,5	11,2	14,1	15,5	16,2	7,2	7,2	8,1	9,0	14639	بني خالد
Grombelia	10,3	10,4	13,5	16,4	17,2	7,3	7,1	7,9	9,9	43176	قرمبالية
Bouargoub	11,7	10,0	13,3	16,1	16,9	7,3	7,1	7,8	9,7	18952	بوعرقوب
Hammamet	9,4	8,6	13,4	17,7	17,4	7,6	7,5	8,5	10,1	24619	الحمامات
Total	11,5	9,9	13,3	16,2	16,8	7,5	7,2	8,0	9,6	251948	المجموع
Total Tunisie	12,3	9,6	12,1	15,2	17,1	8,3	7,7	8,2	9,6	3544922	مجموع الجمهورية

التوزيع النسبي للسكان حسب الفئة العمرية و الوسط و الجنس (%)
Répartition de la population par groupe d'âge, milieu et sexe (%)

Milieu non Communal Masculin

وسط غير بلدي ذكور

دélégation	60 سنة فما فوق et plus	59 - 50 ans/سنة	49- 40 ans/سنة	39 - 30 ans/سنة	29 - 20 ans/سنة	19 - 15 ans/سنة	14 - 10 ans/سنة	9 - 5 ans/سنوات	4 - 0 سنوات/ans	عدد السكان Population	المعتدية
Nabeul	10,25	9,44	12,54	17,85	18,88	7,30	7,82	8,33	7,60	1357	نابل
Dar Chaabane	9,60	9,76	11,67	16,38	20,48	8,65	6,54	8,40	8,52	2418	دار شعبان الفهري
Beni Khiaar	8,82	9,77	11,10	16,85	19,54	7,46	7,14	8,56	10,75	3378	بني خيار
Korba	11,54	9,28	13,37	16,51	16,17	7,32	8,11	8,41	9,29	10409	قرية
Menzel Temime	12,93	9,53	12,61	16,36	15,70	7,05	7,36	7,96	10,49	10473	منزل تميم
EL Mida	11,80	9,37	13,14	15,03	15,39	7,80	7,89	9,03	10,56	11209	المدينة
Kelibia	11,46	9,45	14,57	15,11	16,00	8,62	8,08	8,23	8,50	3345	قائبية
Hammam El Guezaz	14,26	11,27	14,64	17,92	13,10	8,77	7,23	6,84	5,97	1038	حمام الغزاز
El Houaria	13,31	9,52	12,95	15,67	16,88	7,42	7,07	7,86	9,31	16246	الهورية
Takelsa	--	--	--	--	--	--	--	--	--	--	تاكلسة
Sliman	10,98	10,22	13,39	16,05	16,91	7,47	7,01	8,38	9,59	6275	سليمان
Menzel Bouzelta	11,71	10,45	12,56	15,29	16,85	7,57	7,25	8,49	9,83	9866	منزل بوزلفة
Beni Khaled	10,57	10,76	14,30	14,40	16,94	6,86	7,55	8,68	9,95	7419	بني خالد
Grombela	9,97	10,66	13,32	16,34	16,95	7,34	7,24	8,06	10,13	21776	قربالية
Bouargoub	11,09	10,01	13,12	16,13	17,24	7,76	7,18	7,78	9,71	9641	بوعرقوب
Hammamet	9,13	8,29	13,69	17,36	17,19	7,79	7,54	8,62	10,40	12673	الحمامات
Total	11,19	9,80	13,17	16,04	16,77	7,51	7,40	8,28	9,84	127523	المجموع
Total Tunisie	12,18	9,38	11,66	14,76	16,92	8,50	8,04	8,57	9,99	1758747	مجموع الجمهورية

التوزيع النسبي للسكان حسب الفئة العمرية و الوسط و الجنس (%)

Répartition de la population par groupe d'âge, milieu et sexe (%)

Délégation	Milieu non Communal Féminin										عدد السكان	وسط غير بلدي إناث
	60 سنة فما فوق ans et plus	59 - 50 ans/سنة	49- 40 ans/سنة	39 - 30 ans/سنة	29 - 20 ans/سنة	19 - 15 ans/سنة	14 - 10 ans/سنة	9 - 5 ans/سنة	4 - 0 ans/سنة	Population		
Nabeul	9,00	9,45	12,23	16,43	18,38	8,40	9,38	7,43	9,30	1334	نابل	
Dar Chaabane	9,00	9,27	14,93	14,84	18,98	8,55	8,19	7,38	8,86	2223	دار شعبان الفهري	
Beni Khiair	8,62	10,51	11,98	16,40	18,45	7,97	6,74	7,88	11,45	3072	بني خيار	
Korba	11,81	9,65	13,09	15,28	17,06	7,86	7,89	7,67	9,69	10265	قرية منزل تميم	
Menzel Temime	13,72	10,31	13,01	16,04	16,35	7,64	6,29	7,27	9,36	10791	منزل تميم المدينة	
EL Mida	13,14	9,69	13,15	15,39	15,80	8,40	7,29	7,98	9,16	11631	المدينة قائبية	
Kelibia	13,31	8,16	13,10	15,97	16,19	8,40	8,19	7,66	9,02	3236	قائبية	
Hammam El Guezaz	17,74	9,39	14,90	15,75	14,14	8,16	6,45	7,69	5,79	1055	حمام الغراز	
El Houaria	13,65	9,86	13,48	16,61	16,49	7,40	6,39	7,51	8,60	15563	الهورية	
Takelsa	--	--	--	--	--	--	--	--	--	--	تاكلسا	
Sliman	10,30	10,45	13,28	17,31	17,49	6,76	6,42	8,44	9,56	5935	سليمان	
Menzel Bouzelfa	12,20	10,41	13,31	15,70	16,68	6,85	6,90	8,10	9,84	9443	منزل بوزلفة	
Beni Khaled	12,55	11,59	13,85	16,68	15,36	7,55	6,87	7,51	8,05	7220	بني خالد	
Grombelia	10,66	10,20	13,70	16,52	17,42	7,24	6,94	7,73	9,58	21400	قرمبالية	
Bouargoub	12,37	10,03	13,39	16,10	16,62	6,84	7,05	7,91	9,69	9311	بوعرقوب	
Hammamet	9,64	9,01	13,06	18,08	17,55	7,31	7,37	8,27	9,71	11946	الحمامات	
Total	11,90	9,98	13,34	16,33	16,82	7,49	7,02	7,79	9,34	124425	المجموع	
Total Tunisie	12,32	9,80	12,45	15,65	17,20	8,20	7,40	7,81	9,18	1786175	مجموع الجمهورية	

التوزيع النسبي للسكان 15 سنة فما فوق حسب الحالة الزوجية و الوسط و الجنس (%)
Répartition de la population 15 ans et plus par état matrimonial milieu et sexe, (%)
Total milieu Total sexe **مجموع الوسطين** **مجموع الجنسين**

Delegation	مطلق Divorcé	أرمل Veuf	متزوج Marié	أعزب célibataire	عدد السكان 15 سنة فما فوق Population 15 ans et plus	المعتدية
Nabeul	1,66	5,57	58,61	34,16	56947	نابل
Dar Chaabane	1,09	4,74	61,07	33,10	35476	دار شعبان الفهري
Beni Khiair	0,92	5,51	61,17	32,40	32061	بني خيار
Korba	1,01	5,62	59,29	34,08	51262	قرية
Menzel Temime	0,88	5,81	60,16	33,15	48779	منزل تميم
EL Mida	0,79	5,79	58,39	35,03	19957	الميدة
Kelibia	1,06	5,41	61,48	32,05	44139	قليبية
Hammam El Guezaz	0,92	5,43	59,80	33,86	11903	حمام الغراز
El Houaria	0,58	5,09	59,05	35,27	31741	الهوارية
Takelsa	0,60	5,30	59,50	34,60	16939	تاكلسة
Sliman	1,04	4,83	59,50	34,63	40755	سليمان
Menzel Bouzelfa	1,20	6,08	59,54	33,18	28448	منزل بوزلفة
Beni Khaled	1,10	5,64	59,19	34,06	28779	بني خالد
Grombelia	1,11	4,98	58,51	35,40	51130	قربالية
Bouargoub	0,79	4,95	58,61	35,65	23244	بوعرقوب
Hammamet	1,50	4,28	57,73	36,49	74852	الحمامات
Total	1,10	5,24	59,37	34,29	596412	المجموع
Total Tunisie	1,26	5,12	56,81	36,81	8312215	مجموع الجمهورية

التوزيع النسبي للسكان 15 سنة فما فوق حسب الحالة الزوجية (%)
 Répartition de la population 15 ans et plus par état matrimonial (%)
 Total Masculin Total milieu مجموع الذكور مجموع الواسطين

Delegation	مطلق Divorcé	أرمل Veuf	متزوج Marié	أعزب célibataire	عدد السكان 15 سنة فما فوق Population 15 ans et plus	المعمدية
Nabeul	0,92	1,07	58,11	39,89	28596	نابل
Dar Chaabane	0,54	0,89	59,97	38,60	17948	دار شعبان الفهري
Beni Khiair	0,45	0,89	60,14	38,53	16160	بني خيار
Korba	0,52	1,00	58,59	39,88	25796	قرية
Menzel Temime	0,46	0,93	60,16	38,45	24094	منزل تميم
EL Mida	0,33	1,32	59,13	39,22	9642	المدينة
Kelibia	0,56	0,84	60,85	37,75	22122	قلبية
Hammam El Guezaz	0,70	0,97	58,94	39,39	5988	حمام الغواز
El Houaria	0,39	1,08	58,16	40,37	15985	الهوارية
Takelsa	0,32	1,33	59,28	39,07	8408	تاكلسة
Sliman	0,56	1,05	58,70	39,68	20503	سليمان
Menzel Bouzelfa	0,74	1,11	58,85	39,30	14274	منزل بوزلفة
Beni Khaled	0,56	0,87	59,05	39,53	14216	بني خالد
Grombelia	0,56	0,97	58,52	39,95	25453	قرمبالية
Bouargoub	0,47	1,04	57,41	41,09	11772	بوعرقوب
Hammamet	0,77	0,80	55,38	43,05	39045	الحمامات
Total	0,59	0,98	58,60	39,84	300002	المجموع
Total Tunisie	0,66	1,16	56,97	41,21	4092719	مجموع الجمهورية

التوزيع النسبي للسكان 15 سنة فما فوق حسب الحالة الزوجية و الوسط و الجنس (%)
 Répartition de la population 15 ans et plus par état matrimonial milieu et sexe, (%)
 مجموع الإناث مجموع الوسطين Total Féminin Total milieu

Delegation	مطلق Divorcé	أرمل Veuf	متزوج Marié	أعزب célibataire	عدد السكان 15 سنة فما فوق Population 15 ans et plus	المعمدية
Nabeul	2,40	10,11	59,11	28,38	28351	نابل
Dar Chaabane	1,65	8,68	62,20	27,47	17528	دار شعبان الفهري
Beni Khiair	1,41	10,21	62,21	26,17	15901	بني خيار
Korba	1,50	10,29	60,00	28,21	25466	قرية
Menzel Temime	1,30	10,57	60,15	27,98	24685	منزل تميم
EL Mida	1,22	9,97	57,71	31,10	10315	الميدة
Kelibia	1,56	10,00	62,12	26,32	22017	قلبية
Hammam El Guezaz	1,13	9,94	60,66	28,27	5915	حمام الغراز
El Houaria	0,77	9,16	59,96	30,10	15756	الهوارية
Takelsa	0,88	9,21	59,71	30,20	8531	تاكلسة
Sliman	1,53	8,66	60,31	29,51	20252	سليمان
Menzel Bouzelfa	1,67	11,08	60,24	27,01	14174	منزل بوزلفة
Beni Khaled	1,64	10,31	59,33	28,72	14563	بني خالد
Grombelia	1,65	8,95	58,50	30,89	25677	قرمبالية
Bouargoub	1,12	8,97	59,85	30,07	11472	بوعرقوب
Hammamet	2,29	8,07	60,30	29,34	35807	الحمامات
Total	1,62	9,56	60,16	28,67	296410	المجموع
Total Tunisie	1,84	8,96	56,66	32,54	4219496	مجموع الجمهورية

التوزيع النسبي للسكان 15 سنة فما فوق حسب الحالة الزوجية و الوسط و الجنس (%)
 Répartition de la population 15 ans et plus par état matrimonial milieu et sexe, (%)
 Milieu Communal Total sexe ووسط بلدي مجموع الجنسين

Delegation	مطلق Divorcé	أرمل Veuf	متزوج Marié	أعزب célibataire	عدد السكان 15 سنة فما فوق Population 15 ans et plus	المعمدية
Nabeul	1,69	5,62	58,53	34,16	54927	نابل
Dar Chaabane	1,15	4,88	61,07	32,91	31946	دار شعبان الفهري
Beni Khiair	1,02	5,74	61,17	32,06	27305	بني خيار
Korba	1,20	5,93	59,91	32,96	35866	قرية
Menzel Temime	1,05	5,95	60,83	32,18	32693	منزل تميم
EL Mida	0,99	4,77	58,45	35,79	3038	الميدة
Kelibia	1,14	5,45	61,71	31,69	39191	قلبية
Hammam El Guezaz	0,92	5,37	60,30	33,41	10228	حمام الغراز
El Houaria	0,85	5,86	58,16	35,12	7373	الهوارية
Takelsa	0,60	5,30	59,50	34,60	16939	تاكلسة
Sliman	1,17	5,00	59,03	34,81	31562	سليمان
Menzel Bouzelfa	1,51	6,98	60,09	31,43	14007	منزل بوزلفة
Beni Khaled	0,86	5,41	60,18	33,55	17700	بني خالد
Grombelia	1,55	4,90	58,60	34,95	18682	قرمبالية
Bouargoub	0,83	4,68	58,63	35,86	8966	بوعرقوب
Hammamet	1,74	4,42	56,78	37,06	56628	الحمامات
Total	1,27	5,35	59,52	33,85	407051	المجموع
Total Tunisie	1,51	5,18	57,11	36,20	5670820	مجموع الجمهورية

التوزيع النسبي للسكان 15 سنة فما فوق حسب الحالة الزوجية و الوسط و الجنس (%)
 Répartition de la population 15 ans et plus par état matrimonial milieu et sexe, (%)
 Milieu Communal Masculin وسط بلدي ذكور

Delegation	مطلق Divorcé	أرمل Veuf	متزوج Marié	أعزب célibataire	عدد السكان 15 سنة فما فوق Population 15 ans et plus	المعمدية
Nabeul	0,95	1,06	58,05	39,93	27561	نابل
Dar Chaabane	0,58	0,86	60,19	38,37	16098	دار شعبان الفهري
Beni Khiair	0,48	0,82	60,54	38,16	13675	بني خيار
Korba	0,60	1,00	59,32	39,07	18074	قرية
Menzel Temime	0,55	0,83	60,45	38,17	16325	منزل تميم
EL Mida	0,53	2,12	57,01	40,34	1512	الميدة
Kelibia	0,60	0,85	61,10	37,45	19606	قليبية
Hamman El Guezaz	0,70	1,01	59,26	39,04	5158	حمام الغراز
El Houaria	0,52	1,28	57,55	40,66	3678	الهوارية
Takelsa	0,32	1,33	59,28	39,07	8408	تاكلسة
Sliman	0,61	0,92	58,61	39,86	15796	سليمان
Menzel Bouzelfa	0,87	1,13	60,51	37,49	6930	منزل بوزلفة
Beni Khaled	0,50	0,84	60,00	38,66	8738	بني خالد
Grombelia	0,79	0,87	59,19	39,15	9215	قرومبالية
Bouargoub	0,51	0,73	57,75	41,01	4509	بوعرقوب
Hamamet	0,91	0,82	54,19	44,09	29738	الحمامات
Total	0,68	0,94	58,74	39,64	205021	المجموع
Total Tunisie	0,79	1,12	57,30	40,79	2801908	مجموع الجمهورية

التوزيع النسبي للسكان 15 سنة فما فوق حسب الحالة الزوجية و الوسط و الجنس (%)
Répartition de la population 15 ans et plus par état matrimonial milieu et sexe, (%)
Milieu Communal Féminin و وسط بلدي إناث

Délégation	مطلق Divorcé	أرمل Veuf	متزوج Marié	أعزب célibataire	عدد السكان 15 سنة فما فوق Population 15 ans et plus	المعتدية
Nabeul	2,4	10,2	59,0	28,3	27366	نابل
Dar Chaabane	1,7	9,0	62,0	27,4	15848	دار شعبان الفهري
Beni Khiair	1,6	10,7	61,8	25,9	13630	بني خيار
Korba	1,8	10,9	60,5	26,7	17792	قرية
Menzel Temime	1,5	11,1	61,2	26,2	16368	منزل تميم
EL Mida	1,4	7,4	59,9	31,3	1526	المدينة
Kelibia	1,7	10,1	62,3	25,9	19585	قليبية
Hammam El Guezaz	1,1	9,8	61,4	27,7	5070	حمام الغراز
El Houaria	1,2	10,4	58,8	29,6	3695	الهوارية
Takelsa	0,9	9,2	59,7	30,2	8531	تاكلسة
Sliman	1,7	9,1	59,5	29,7	15766	سليمان
Menzel Bouzelfa	2,1	12,7	59,7	25,5	7077	منزل بوزلفة
Beni Khaled	1,2	9,9	60,3	28,6	8962	بني خالد
Grombelia	2,3	8,8	58,0	30,9	9467	قرومبالية
Bouargoub	1,1	8,7	59,5	30,6	4457	بوعرقوب
Hammamet	2,7	8,4	59,7	29,3	26890	الحمامات
Total	1,9	9,8	60,3	28,0	202030	المجموع
Total Tunisie	2,2	9,1	56,9	31,7	2868912	مجموع الجمهورية

التوزيع النسبي للسكان 15 سنة فما فوق حسب الحالة الزوجية و الوسط و الجنس (%)

Répartition de la population 15 ans et plus par état matrimonial milieu et sexe, (%)

Milieu non Communal Total sexe وسط غير بلدي مجموع الجنسين

Délégation	مطلق Divorcé	أرمل Veuf	متزوج Marié	أعزب célibataire	عدد السكان 15 سنة فما فوق Population 15 ans et plus	المعتدية
Nabeul	0,69	4,11	60,89	34,31	2020	نابل
Dar Chaabane	0,57	3,48	61,13	34,82	3530	دار شععان الفهري
Beni Khiar	0,36	4,18	61,12	34,34	4756	بني خيار
Korba	0,57	4,89	57,84	36,70	15396	قرية
Menzel Temime	0,55	5,51	58,80	35,14	16086	منزل تميم
EL Mida	0,76	5,97	58,38	34,89	16919	المدينة
Kelibia	0,44	5,05	59,62	34,88	4948	قالبية
Hammam El Guezaz	0,90	5,79	56,72	36,60	1675	حمام الغراز
El Houaria	0,50	4,85	59,33	35,32	24368	الهوراية
Takelsa	--	--	--	--	--	تاكلسة
Sliman	0,61	4,27	61,10	34,02	9193	سليمان
Menzel Bouzella	0,91	5,21	59,01	34,87	14441	منزل بوزلفة
Beni Khaled	1,50	6,01	57,61	34,88	11079	بني خالد
Grombelia	0,85	5,03	58,46	35,66	32448	قرمبالية
Bouargoub	0,76	5,12	58,60	35,52	14278	بوعرقوب
Hammamet	0,74	3,86	60,69	34,70	18224	الحمات
Total	0,73	5,00	59,05	35,22	189361	المجموع
Total Tunisie	0,73	4,98	56,18	38,11	2641395	مجموع الجمهورية

التوزيع النسبي للسكان 15 سنة فما فوق حسب الحالة الزوجية و الوسط و الجنس (%)
Répartition de la population 15 ans et plus par état matrimonial milieu et sexe, (%)

Milieu non Communal Masculin

وسط غير بلدي نكور

Delegation	مطلق Divorcé	أرمل Veuf	متزوج Marié	أعزب célibataire	عدد السكان 15 سنة فما فوق Population 15 ans et plus	المعمدية
Nabeul	0,19	1,26	59,71	38,84	1035	نابل
Dar Chaabane	0,22	1,14	58,05	40,59	1850	دار شعبان الفهري
Beni Khiair	0,24	1,29	57,91	40,56	2485	بني خيار
Korba	0,34	1,01	56,88	41,77	7722	قرية
Menzel Temime	0,27	1,13	59,55	39,04	7769	منزل تميم
EL Mida	0,30	1,17	59,52	39,02	8130	الميدة
Kelibia	0,24	0,75	58,88	40,13	2516	قلبية
Hammam El Guezaz	0,72	0,72	56,99	41,57	830	حمام الغواز
El Houaria	0,36	1,02	58,34	40,29	12307	الهورية
Takelsa	--	--	--	--	--	تاكلسة
Sliman	0,38	1,49	59,02	39,11	4707	سليمان
Menzel Bouzelfa	0,63	1,09	57,27	41,01	7344	منزل بوزلفة
Beni Khaled	0,64	0,91	57,52	40,93	5478	بني خالد
Grombélia	0,42	1,03	58,14	40,40	16238	قربالية
Bouargoub	0,44	1,23	57,19	41,14	7263	بوعرقوب
Hammamet	0,32	0,76	59,20	39,72	9307	الحمامات
Total	0,39	1,06	58,29	40,26	94981	المجموع
Total Tunisie	0,39	1,23	56,26	42,12	1290811	مجموع الجمهورية

التوزيع النسبي للسكان 15 سنة فما فوق حسب الحالة الزوجية و الوسط و الجنس (%)
Répartition de la population 15 ans et plus par état matrimonial milieu et sexe, (%)

Milieu non Communal Féminin

وسط غير بلدي إناث

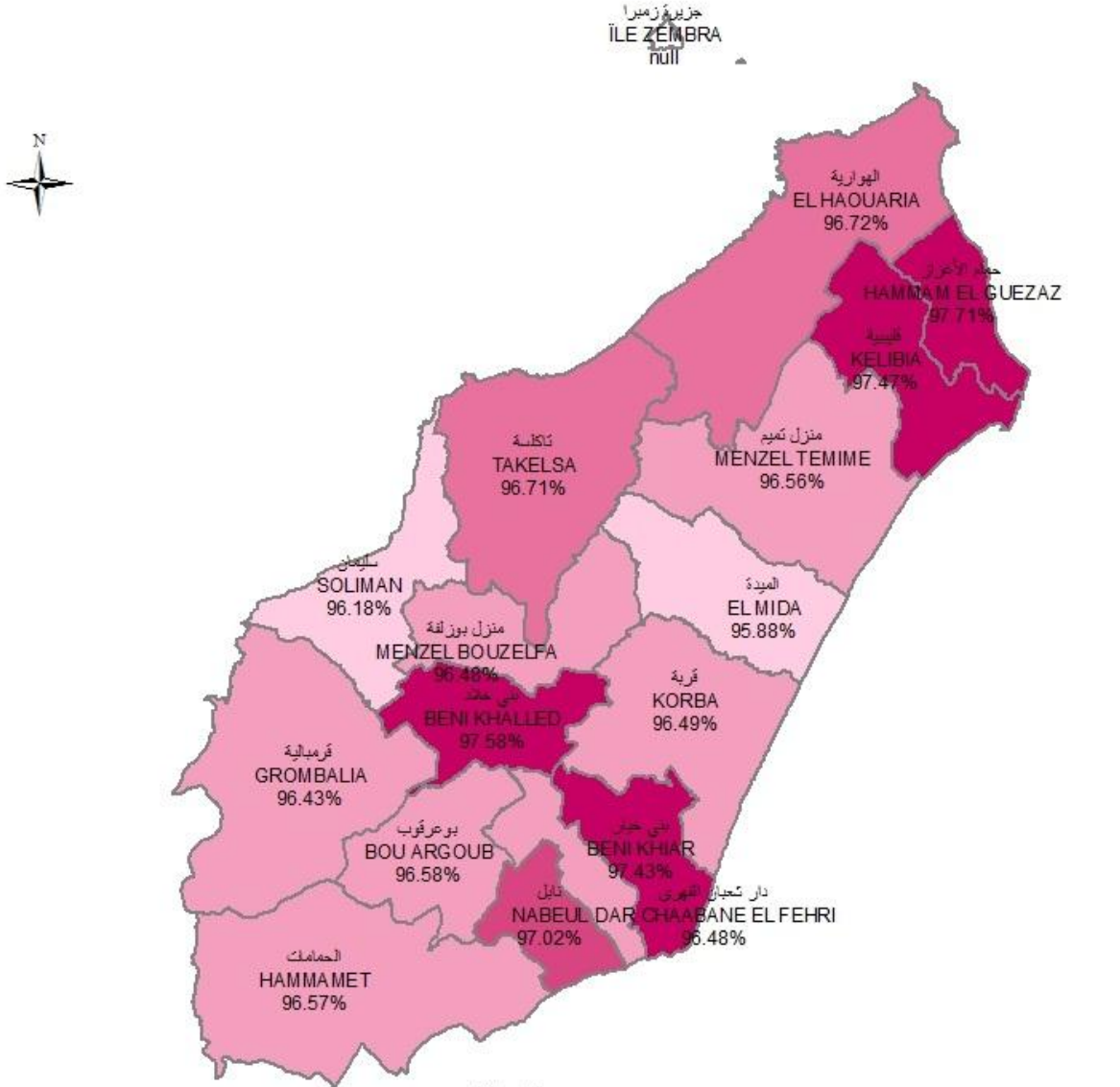
Délégation	مطلق Divorcé	أرمل Veuf	متزوج Marié	أعزب célibataire	عدد السكان 15 سنة فما فوق Population 15 ans et plus	المعتدية
Nabeul	1,22	7,11	62,13	29,54	985	نابل
Dar Chaabane	0,95	6,07	64,52	28,45	1680	دار شعبان الفهري
Beni Khiair	0,48	7,35	64,64	27,52	2271	بني خيار
Korba	0,79	8,80	58,81	31,60	7674	قرية
Menzel Temime	0,82	9,59	58,10	31,49	8317	منزل تميم
EL Mida	1,18	10,41	57,33	31,07	8789	المدينة
Kelibia	0,66	9,50	60,39	29,45	2432	قائبية
Hamman El Guezaz	1,07	10,77	56,45	31,72	845	حمام الغراز
El Houaria	0,65	8,77	60,33	30,25	12061	الهوارية
Takelsa	--	--	--	--	--	تاكلسة
Sliman	0,85	7,20	63,29	28,67	4486	سليمان
Menzel Bouzelta	1,20	9,47	60,81	28,52	7097	منزل بوزلفة
Beni Khaled	2,34	11,00	57,70	28,96	5601	بني خالد
Grombelia	1,28	9,03	58,78	30,91	16210	قرمبالية
Bouargoub	1,10	9,15	60,05	29,70	7015	بوعرقوب
Hammanet	1,18	7,10	62,25	29,47	8917	الحمات
Total	1,08	8,96	59,81	30,15	94380	المجموع
Total Tunisie	1,06	8,57	56,10	34,28	1350584	مجموع الجمهورية

الخصائص التربوية للسكان

Caractéristiques éducationnelles de la population

نسبة التمدرس (6 - 14 سنة)

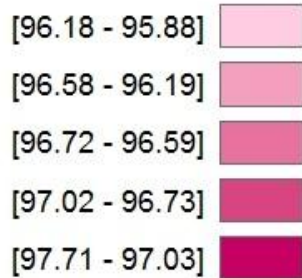
Taux de scolarisation (6 - 14 ans)



البيانات

حدود المعتمديات

نسبة التمدرس %



0 5 10 20 Km

التوزيع النسبي للسكان 10 سنوات فما فوق حسب المستوى التعليمي و الوسط و الجنس (%)
 Répartition de la population 10 ans et plus par Niveau d'instruction, milieu et sexe (%)
 Total milieu Total sexe

Délegation	عالي Supérieur	ثانوي Secondaire	ابتدائي Primaire	لا شيء Néant	السكان 10 سنوات فأكثر Population 10 ans et plus	المعتدية
Nabeul	17,38	39,71	31,04	11,87	61959	نابل
Dar Chaabane	12,99	39,38	36,24	11,38	38932	دار شعبان
Beni Khjar	11,98	38,32	38,65	11,05	35361	بني خيار
Korba	8,41	36,53	40,90	14,16	56757	قرية
Menzel Temime	8,01	35,00	38,72	18,27	53639	منزل تميم
EL Mida	5,63	31,08	39,10	24,20	22003	الميدة
Kelibia	11,54	36,66	37,18	14,62	48605	قلبية
Hammam El Guezaz	9,74	36,22	37,00	17,03	13074	حمام الغزاز
El Houaria	7,29	32,68	36,00	24,03	34541	الهورية
Takelsa	7,21	32,05	38,38	22,36	18494	تاكلسة
Sliman	12,73	37,39	36,11	13,77	44543	سليمان
Menzel Bouzella	8,19	35,53	37,85	18,43	31182	منزل بوزلفة
Beni Khaled	9,57	39,41	36,39	14,64	31581	بني خالد
Grombela	9,78	38,23	36,60	15,39	55749	قربالية
Bouargoub	7,48	35,32	38,23	18,97	25491	بوعرقوب
Hammamet	12,85	39,19	33,23	14,73	81609	الحمامات
Total	10,74	37,04	36,52	15,69	653520	المجموع
Total Tunisie	12,10	36,57	31,99	19,34	9111076	مجموع الجمهورية

التوزيع النسبي للسكان 10 سنوات فما فوق حسب المستوى التعليمي و الوسط و الجنس (%)

Répartition de la population 10 ans et plus par Niveau d'instruction, milieu et sexe (%)

Total Masculin Total milieu مجموع الذكور مجموع الوسطين

Délegation	عالي Supérieur	ثانوي Secondaire	ابتدائي Primaire	لا شيء Néant	السكان 10 سنوات فأكثر Population 10 ans et plus	المعتدية
Nabeul	16,98	41,87	32,60	8,55	31138	نابل
Dar Chaabane	12,18	41,12	38,49	8,21	19653	دار شعبان
Beni Khlar	11,30	40,68	41,07	6,95	17897	بني خيار
Korba	8,10	39,08	43,72	9,10	28601	قرية
Menzel Temime	7,26	36,46	43,18	13,10	26614	منزل تميم
EL Mida	5,07	35,20	42,23	17,51	10680	الميدة
Kelibia	11,24	37,95	40,10	10,71	24445	قليبية
Hammam El Guezaz	8,71	37,96	40,50	12,83	6580	حمام الغزاز
El Houaria	6,95	36,73	39,15	17,16	17459	الهورية
Takelsa	7,07	36,76	41,57	14,60	9233	تاكلسة
Sliman	13,18	40,40	37,38	9,04	22434	سليمان
Menzel Bouzella	7,88	37,82	41,18	13,12	15714	منزل بوزلفة
Beni Khaled	9,06	43,06	38,59	9,29	15634	بني خالد
Grombelia	9,50	41,99	38,57	9,93	27808	قربالية
Bouargoub	7,22	39,96	40,52	12,30	12932	بوعرقوب
Hammamet	12,08	42,47	35,41	10,04	42592	الحمامات
Total	10,33	39,86	39,05	10,76	329414	المجموع
Total Tunisie	12,01	40,28	34,85	12,87	4504915	مجموع الجمهورية

التوزيع النسبي للسكان 10 سنوات فما فوق حسب المستوى التعليمي و الوسط و الجنس (%)
Répartition de la population 10 ans et plus par Niveau d'instruction, milieu et sexe (%)

Total Féminin Total milieu مجموع الإناث مجموع الوسطين

Délegation	عالي Supérieur	ثانوي Secondaire	ابتدائي Primaire	لا شيء Néant	السكان 10 سنوات فأكثر Population 10 ans et plus	المعتدية
Nabeul	17,79	37,53	29,46	15,22	30821	نابل
Dar Chaabane	13,82	37,62	33,95	14,62	19279	دار شعبان
Beni Khlar	12,68	35,91	36,17	15,25	17464	بني خيار
Korba	8,72	33,95	38,04	19,29	28156	قرية
Menzel Temime	8,75	33,57	34,32	23,36	27025	منزل تميم
EL Mida	6,16	27,19	36,15	30,50	11323	الميدة
Kelibia	11,85	35,35	34,22	18,58	24160	قليبية
Hammam El Guezaz	10,79	34,45	33,46	21,30	6494	حمام الغزاز
El Houaria	7,63	28,54	32,77	31,06	17082	الهوارية
Takelsa	7,34	27,35	35,20	30,10	9261	تاكلسة
Sliman	12,28	34,33	34,83	18,56	22109	سليمان
Menzel Bouzelfa	8,51	33,20	34,47	23,82	15468	منزل بوزلفة
Beni Khaled	10,08	35,82	34,23	19,87	15947	بني خالد
Grombela	10,06	34,49	34,64	20,82	27941	قربالية
Bouargoub	7,76	30,54	35,87	25,84	12559	بوعرقوب
Hammamet	13,70	35,62	30,85	19,84	39017	الحمامات
Total	11,17	34,18	33,95	20,70	324106	المجموع
Total Tunisie	12,18	32,94	29,20	25,68	4606161	مجموع الجمهورية

التوزيع النسبي للسكان 10 سنوات فما فوق حسب المستوى التعليمي و الوسط و الجنس (%)

Répartition de la population 10 ans et plus par Niveau d'instruction, milieu et sexe (%)

Milieu Communal Total sexe

وسط بلدي مجموع الجنسين

Délegation	عالي Supérieur	ثانوي Secondaire	ابتدائي Primaire	لا شيء Néant	السكان 10 سنوات فأكثر Population 10 ans et plus	المعتدية
Nabeul	17,90	40,22	30,66	11,21	59707	نابل
Dar Chaabane	14,18	41,29	35,25	9,28	35062	دار شعبان
Beni Khiair	13,40	39,33	37,74	9,53	30158	بني خيار
Korba	10,25	39,33	40,65	9,77	39707	قرية
Menzel Temime	9,54	37,20	38,89	14,36	36103	منزل تميم
EL Mida	11,31	39,15	34,86	14,68	3351	الميدة
Kelbia	12,51	37,80	36,95	12,74	43123	قليبية
Hammam El Guezaz	10,37	37,15	37,11	15,37	11257	حمام الغزاز
El Houaria	11,47	38,34	30,32	19,88	8029	الهوارية
Takelsa	7,21	32,05	38,38	22,36	18494	تاكلسة
Sliman	15,26	39,97	33,65	11,11	34530	سليمان
Menzel Bouzelja	12,10	41,89	35,42	10,60	15374	منزل بوزلفة
Beni Khaled	11,59	42,70	33,94	11,77	19447	بني خالد
Grombelia	17,28	45,31	28,88	8,52	20239	قربالية
Bouargoub	10,78	38,40	37,93	12,90	9863	بوعرقوب
Hammamet	15,76	43,15	31,10	9,98	61549	الحمامات
Total	13,47	39,97	34,85	11,71	445993	المجموع
Total Tunisie	15,51	40,91	30,51	13,07	6196024	مجموع الجمهورية

التوزيع النسبي للسكان 10 سنوات فما فوق حسب المستوى التعليمي و الوسط و الجنس (%)
 Répartition de la population 10 ans et plus par Niveau d'instruction, milieu et sexe (%)
 Milieu Communal Masculin وسط بلدي ذكور

المعتدية	السكان 10 سنوات فأكثر Population 10 ans et plus	لا شيء Néant	ابتدائي Primaire	ثانوي Secondaire	عالي Supérieur	Delegation
نابل	29997	8,01	32,11	42,37	17,51	Nabeul
دار شعبان	17645	6,59	37,00	43,07	13,34	Dar Chaabane
بني خيار	15171	5,79	39,89	41,57	12,75	Beni Khiair
قرية	20035	5,76	42,42	41,96	9,86	Korba
منزل تميم	18074	10,06	42,45	38,73	8,76	Menzel Temime
الميدة	1665	10,27	35,02	44,50	10,21	EL Mida
قليبية	21659	8,93	39,73	39,10	12,24	Kelibia
حمام الغراز	5675	11,93	40,09	38,71	9,27	Hammam El Guezaz
الهوارية	4003	12,84	31,70	44,09	11,37	El Houaria
تاكلسة	9233	14,60	41,57	36,76	7,07	Takelsa
سليمان	17287	6,91	33,90	43,25	15,94	Sliman
منزل بوزلفة	7656	6,44	37,24	44,42	11,90	Menzel Bouzelfa
بني خلاد	9597	7,54	34,67	46,43	11,36	Beni Khaled
قرمبالية	9993	4,50	28,09	49,90	17,50	Grombela
بوعرقوب	4977	7,47	39,46	42,64	10,43	Bouargoub
الحمامات	32330	6,10	32,57	46,53	14,80	Hammamet
المجموع	224997	7,67	36,57	42,70	13,05	Total
مجموع الجمهورية	3072628	8,04	32,15	44,44	15,37	Total Tunisie

التوزيع النسبي للسكان 10 سنوات فما فوق حسب المستوى التعليمي و الوسط و الجنس (%)
 Répartition de la population 10 ans et plus par Niveau d'instruction, milieu et sexe (%)
 Milieu Communal Féminin
 وسط بلدي إناث

Délegation	عالي Supérieur	ثانوي Secondaire	ابتدائي Primaire	لا شيء Néant	السكان 10 سنوات فأكثر Population 10 ans et plus	المعتدية
Nabeul	18,30	38,06	29,20	14,44	29710	نابل
Dar Chaabane	15,03	39,49	33,48	12,01	17417	دار شعيبان
Beni Khjar	14,05	37,07	35,56	13,32	14987	بني خيار
Korba	10,65	36,65	38,84	13,86	19672	قرية
Menzel Temime	10,33	35,66	35,33	18,68	18029	منزل تميم
EL Mida	12,40	33,87	34,70	19,04	1686	الميدة
Kelibia	12,77	36,50	34,15	16,58	21464	قليبية
Hammam El Guezaz	11,48	35,56	34,09	18,86	5582	حمام الغزاز
El Houaria	11,57	32,61	28,94	26,88	4026	الهورية
Takelsa	7,34	27,35	35,20	30,10	9261	تاكلسة
Sliman	14,58	36,68	33,41	15,33	17243	سليمان
Menzel Bouzella	12,30	39,38	33,61	14,72	7718	منزل بوزلفة
Beni Khaled	11,81	39,07	33,24	15,89	9850	بني خالد
Grombelia	17,07	40,83	29,66	12,44	10246	قريمالية
Bouargoub	11,13	34,08	36,37	18,42	4886	بوعرقوب
Hammamet	16,82	39,41	29,48	14,28	29219	الحمامات
Total	13,89	37,19	33,10	15,82	220996	المجموع
Total Tunisie	15,65	37,44	28,89	18,02	3123396	مجموع الجمهورية

التوزيع النسبي للسكان 10 سنوات فما فوق حسب المستوى التعليمي و الوسط و الجنس (%)
Répartition de la population 10 ans et plus par Niveau d'instruction, milieu et sexe
Milieu non Communal Total sexe
وسط غير بلدي مجموع الجنسين

Délegation	عالي Supérieur	ثانوي Secondaire	ابتدائي Primaire	لا شيء Néant	السكان 10 سنوات فأكثر Population 10 ans et plus	المعتدية
Nabeul	3,60	26,02	41,03	29,35	2252	نابل
Dar Chaabane	2,25	22,09	45,19	30,47	3870	دار شعبان
Beni Khlar	3,77	32,46	43,92	19,85	5203	بني خيار
Korba	4,12	30,02	41,50	24,36	17050	قرية
Menzel Temime	4,86	30,48	38,35	26,31	17536	منزل تميم
EL Mida	4,61	29,63	39,86	25,91	18652	الميدة
Kelibia	3,98	27,65	38,91	29,46	5482	قليبية
Hammam El Guezaz	5,89	30,43	36,32	27,35	1817	حمام الغزاز
El Houaria	6,02	30,97	37,72	25,29	26512	الهوارية
Takelsa	--	--	--	--	--	تاكلسة
Sliman	4,00	28,48	44,59	22,92	10013	سليمان
Menzel Bouzelfa	4,40	29,34	40,22	26,04	15808	منزل بوزلفة
Beni Khaled	6,35	34,13	40,30	19,23	12134	بني خالد
Grombela	5,51	34,20	41,00	19,30	35510	قرومبيلية
Bouargoub	5,41	33,38	38,42	22,80	15628	بوعرقوب
Hammamet	3,92	27,06	39,75	29,27	20060	الحمامات
Total	4,89	30,75	40,11	24,25	207527	المجموع
Total Tunisie	4,84	27,34	35,15	32,67	2915052	مجموع الجمهورية

التوزيع النسبي للسكان 10 سنوات فما فوق حسب المستوى التعليمي و الوسط و الجنس (%)

Répartition de la population 10 ans et plus par Niveau d'instruction, milieu et sexe (%)

Milieu non Communal Masculin

وسط غير بلدي ذكور

Délegation	عالي Supérieur	ثانوي Secondaire	ابتدائي Primaire	لا شيء Néant	السكان 10 سنوات فأكثر Population 10 ans et plus	المعتدية
Nabeul	3,07	28,57	45,49	22,87	1141	نابل
Dar Chaabane	1,99	23,95	51,54	22,51	2008	دار شعبان
Beni Khjar	3,23	35,69	47,65	13,43	2726	بني خيار
Korba	3,99	32,33	46,75	16,93	8566	قرية
Menzel Temime	4,09	31,65	44,73	19,53	8540	منزل تميم
EL Mida	4,12	33,48	43,56	18,85	9015	الميدة
Keilbia	3,41	29,04	42,96	24,59	2786	قلبية
Hamam El Guezaz	5,19	33,26	43,09	18,45	905	حمام الغراز
El Houaria	5,64	34,54	41,37	18,45	13456	الهورية
Takelsa	--	--	--	--	--	تاكلسة
Sliman	3,91	30,81	49,08	16,20	5147	سليمان
Menzel Bouzella	4,07	31,55	44,92	19,46	8058	منزل بوزلفة
Beni Khaled	5,40	37,70	44,82	12,08	6037	بني خالد
Grombela	5,02	37,55	44,45	12,98	17815	قرمبالية
Bouargoub	5,22	38,29	41,18	15,31	7955	بوعرقوب
Hamamet	3,48	29,69	44,37	22,46	10262	الحمامات
Total	4,45	33,73	44,40	17,43	104417	المجموع
Total Tunisie	4,79	31,35	40,64	23,22	1432287	مجموع الجمهورية

التوزيع النسبي للسكان 10 سنوات فما فوق حسب المستوى التعليمي و الوسط و الجنس (%)
Répartition de la population 10 ans et plus par Niveau d'instruction, milieu et sexe (%)

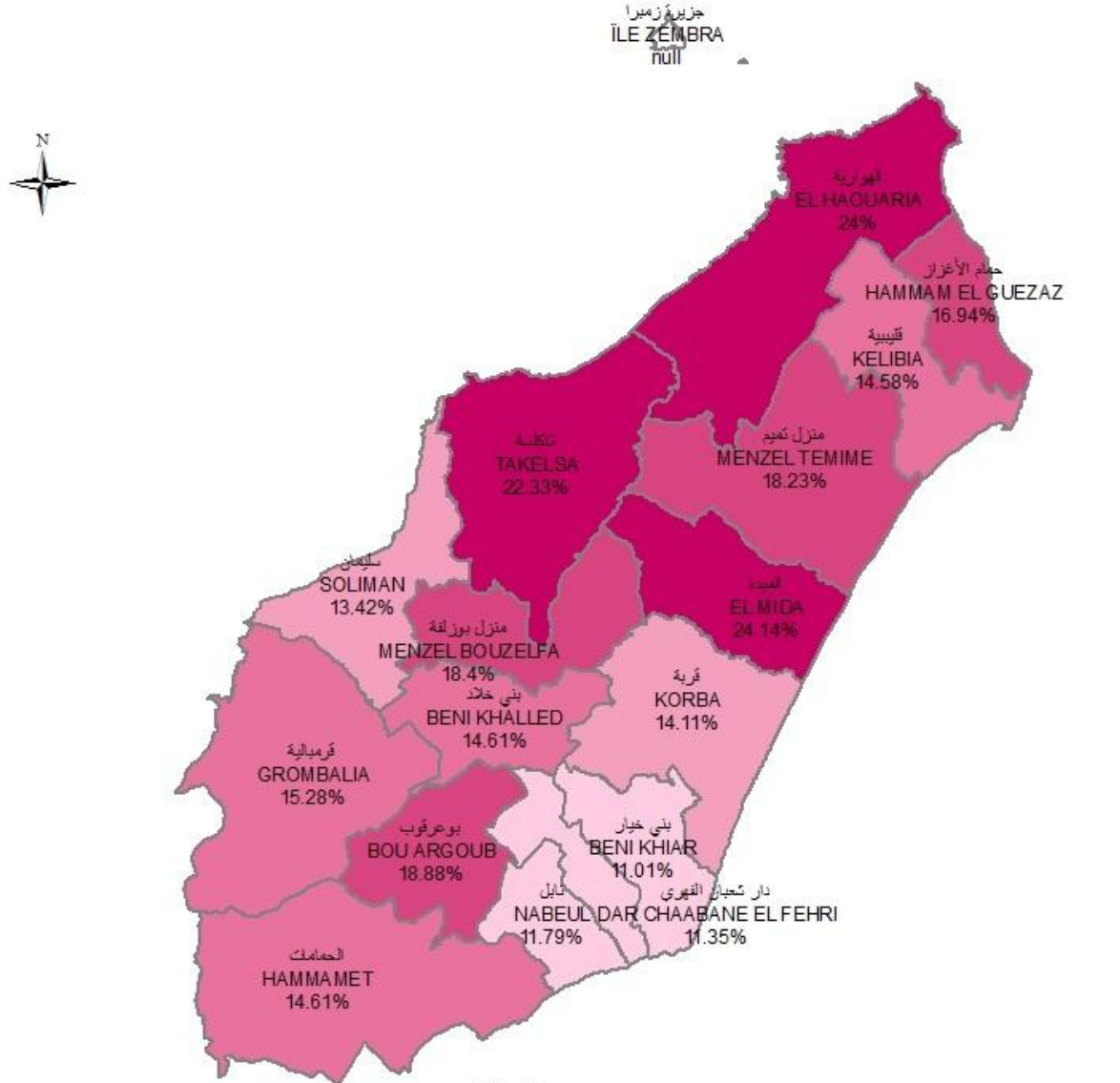
Milieu non Communal Féminin

وسط غير بلدي إناث

المعتدية	السكان 10 سنوات فأكثر Population 10 ans et plus	لا شيء Néant	ابتدائي Primaire	ثانوي Secondaire	عالي Supérieur	المعتدية
نابل	1111	36,00	36,45	23,40	4,14	Nabeul
دار شعبان	1862	39,04	38,35	20,09	2,52	Dar Chaabane
بني خيار	2477	26,93	39,81	28,91	4,36	Beni Khiaar
قرية	8484	31,86	36,19	27,70	4,26	Korba
منزل تميم	8996	32,75	32,29	29,37	5,59	Menzel Temime
المدينة	9637	32,51	36,40	26,02	5,06	EL Mida
قلبية	2696	34,50	34,72	26,22	4,56	Kelibia
حمام الغراز	912	36,18	29,61	27,63	6,58	Hammam El Guezaz
الهوارية	13056	32,35	33,95	27,29	6,41	El Houaria
تاكلسة	--	--	--	--	--	Takelsa
سليمان	4866	30,02	39,85	26,02	4,11	Sliman
منزل بوزلفة	7750	32,89	35,33	27,05	4,74	Menzel Bouzelfa
بني خلاد	6097	26,31	35,82	30,59	7,28	Beni Khaled
قرمالية	17695	25,66	37,52	30,82	6,00	Grombela
بوعرقوب	7673	30,56	35,55	28,28	5,60	Bouargoub
الحمامات	9798	36,41	34,92	24,30	4,38	Hammamet
المجموع	103110	31,16	35,76	27,74	5,34	Total
مجموع الجمهورية	1482765	41,80	29,84	23,46	4,89	Total Tunisie

نسبة الامية (10 سنوات فما فوق)

Taux d'Analphabétisme (10 ans et plus)



البيانات

حدود المعتمديات

نسبة الامية %



0 5 10 20 Km

التوزيع النسبي للسكان حسب المؤشرات التربوية حسب الوسط و الجنس (%)

Répartition de la population selon les indicateurs éducationnels , selon le milieu et le sexe (%)

Délégation	Total milieu Total sexe		مجموع الوسطين مجموع الجنسين				المعتمدة
	نسبة استعمال الإنترنت 10 سنوات فما فوق % Utilisation internet 10 ans et plus	نسبة التمدرس بالتعليم العالي 19 - 24 سنة Scolarisation au supérieur 19 - 24 ans	نسبة التمدرس 6 - 14 سنة scolarisation 6-14 ans	نسبة أمية الشباب 15 سنة Analph.jeunes 15-29 ans	نسبة الأمية 10 سنوات فما فوق Pourcentage des Analphabète 10ans et plus		
Nabeul	48,39	51,45	97,02	2,47	11,79	نابل	
Dar Chaabane	38,97	39,66	96,48	2,38	11,35	دار شعبان	
Beni Khiair	39,76	37,65	97,43	1,94	11,01	بني خيار	
Korba	35,78	32,66	96,49	1,79	14,11	قرية	
Menzel Temime	27,48	30,28	96,56	2,59	18,23	منزل تميم	
EL Mida	23,75	27,26	95,88	2,63	24,14	الميدة	
Kelibia	42,94	40,27	97,47	2,14	14,58	قليبية	
Hammam El Guezaz	37,20	39,05	97,71	1,82	16,94	حمام الغراز	
El Houaria	28,75	34,54	96,72	2,41	24,00	الهوارية	
Takelsa	26,06	29,01	96,71	2,20	22,33	تاكلسة	
Sliman	38,63	37,66	96,18	2,47	13,42	سليمان	
Menzel Bouzelfa	30,10	29,04	96,48	2,32	18,40	منزل بوزلفة	
Beni Khaled	33,65	35,92	97,58	1,89	14,61	بني خالد	
Grombelia	35,88	33,11	96,43	3,24	15,28	قرومبالية	
Bouargoub	25,31	30,00	96,58	2,45	18,88	بوعرقوب	
Hammamet	42,90	35,77	96,57	3,06	14,61	الحمامات	
Total	36,52	36,26	96,73	2,46	15,61	المجموع	
Total Tunisie	36,87	40,87	95,93	4,76	19,3	مجموع الجمهورية	

التوزيع النسبي للسكان حسب المؤشرات التربوية حسب الوسط و الجنس (%)

Répartition de la population selon les indicateurs éducationnels , selon le milieu et le sexe (%)

Total Masculin Total milieu

مجموع الذكور مجموع الوسطين

Delegation	نسبة استعمال الانترنت 10 سنوات فما فوق % Utilisation internet 10 ans et plus	نسبة التمدريس بالتعليم العالي 19 - 24 سنة Scolarisation au supérieur 19 - 24 ans	نسبة التمدريس 6 - 14 سنة scolarisation 6-14 ans	نسبة أمية الشباب 15 سنة -29 Analph.jeunes 15-29 ans	نسبة الأمية 10 سنوات فما فوق Pourcentage des Analphabète 10ans et plus	المعتمدة
Nabeul	50,89	48,34	96,71	2,34	8,51	نابل
Dar Chaabane	40,09	33,70	96,00	2,26	8,18	دار شعبان
Beni Khiaar	41,83	30,99	96,54	1,80	6,92	بني خيار
Korba	38,13	27,23	95,86	1,74	9,06	قرية
Menzel Temime	29,10	23,61	95,63	2,80	13,07	منزل تميم
EL Mida	26,60	23,00	95,74	2,70	17,47	الميدة
Kelibia	45,33	34,14	97,07	2,32	10,69	قليبية
Hammam El Guezaz	39,02	31,15	97,28	1,72	12,74	حمام الغزاز
El Houaria	32,52	30,69	96,38	2,23	17,12	الهوارية
Takelsa	30,37	25,22	97,35	1,92	14,57	تاكلسة
Sliman	42,02	35,30	95,68	2,07	8,75	سليمان
Menzel Bouzelfa	33,11	26,34	96,47	2,36	13,09	منزل بوزلفة
Beni Khaled	36,53	31,66	97,06	1,92	9,27	بني خالد
Grombelia	39,34	30,34	96,08	2,65	9,87	قربالية
Bouargoub	27,75	26,45	96,11	2,45	12,21	بوعرقوب
Hammamet	45,96	32,34	96,27	2,73	9,96	الحمامات
Total	39,24	31,96	96,30	2,32	10,70	المجموع
Total Tunisie	39,90	36,33	95,72	3,89	12,81	مجموع الجمهورية

التوزيع النسبي للسكان حسب المؤشرات التربوية حسب الوسط و الجنس (%)
Répartition de la population selon les indicateurs éducationnels , selon le milieu et le sexe (%)

Délégation	نسبة استعمال الإنترنت 10 سنوات فما فوق % Utilisation internet 10 ans et plus	نسبة التمدرس بالتعليم العالي 19 - 24 سنة Scolarisation au supérieur 19 - 24 ans	نسبة التمدرس 6 - 14 سنة scolarisation 6-14 ans	نسبة أمية الشباب 15 سنة Analph.jeunes 15-29 ans	نسبة الأمية 10 سنوات فما فوق Pourcentage des Analphabète 10ans et plus	مجموع الإناث مجموع الوسطين	
						33,91	45,41
Nabeul	45,87	54,80	97,35	2,62	15,10	25,58	مجموع الجمهورية
Dar Chaabane	37,83	46,20	96,96	2,49	14,58	20,60	المجموع
Beni Khiair	37,63	44,54	98,41	2,08	15,20	19,68	الخصامات
Korba	33,40	37,97	97,16	1,84	19,24	19,68	بو عرقوب
Menzel Temime	25,89	36,82	97,54	2,38	23,32	19,68	الخصامات
EL Mida	21,05	31,46	96,04	2,56	30,44	19,68	الخصامات
Kelibia	40,51	46,32	97,91	1,96	18,51	19,68	الخصامات
Hammam El Guezaz	35,37	46,94	98,13	1,92	21,19	19,68	الخصامات
El Houaria	24,90	38,77	97,07	2,61	31,04	19,68	الخصامات
Takelsa	21,77	32,76	96,01	2,49	30,07	19,68	الخصامات
Sliman	35,19	40,13	96,72	2,89	18,15	19,68	الخصامات
Menzel Bouzelfa	27,06	31,95	96,49	2,28	23,81	19,68	الخصامات
Beni Khaled	30,83	40,31	98,13	1,86	19,84	19,68	الخصامات
Grombelia	32,44	35,85	96,80	3,83	20,66	19,68	الخصامات
Bouargoub	22,79	34,00	97,06	2,45	25,74	19,68	الخصامات
Hammamet	39,55	39,90	96,90	3,43	19,68	19,68	الخصامات
Total	33,75	40,80	97,19	2,59	20,60	19,68	الخصامات
Total Tunisie	33,91	45,41	96,15	5,62	25,58	19,68	الخصامات

التوزيع النسبي للسكان حسب المؤشرات التربوية حسب الوسط و الجنس (%)
Répartition de la population selon les indicateurs éducationnels , selon le milieu et le sexe (%)

Délégation	Milieu Communal Total sexe		وسط بلدي مجموع الجنسين				المعتدية
	نسبة استعمال الإنترنت 10 سنوات فما فوق % Utilisation internet 10 ans et plus	نسبة التمدرس بالتعليم العالي 19 - 24 سنة Scolarisation au supérieur 19 - 24 ans	نسبة التمدرس 6 - 14 سنة scolarisation 6-14 ans	نسبة أمية الشباب 15 سنة Analph.jeunes 15-29 ans	نسبة الأمية 10 سنوات فما فوق Pourcentage des Analphabète 10ans et plus		
Nabeul	49,44	52,79	97,31	2,37	11,13	نابل	
Dar Chaabane	42,52	43,95	97,67	1,69	9,24	دار شعبان	
Beni Khiair	43,75	42,14	98,21	1,71	9,49	بني خيار	
Korba	41,58	37,47	97,87	0,94	9,72	قرية	
Menzel Temime	32,88	33,37	96,55	2,16	14,33	منزل تميم	
EL Mida	41,29	41,67	98,21	1,57	14,59	الميدة	
Kelibia	45,41	41,38	97,59	1,60	12,69	قليبية	
Hammam El Guezaz	39,19	39,70	98,25	1,84	15,26	حمام الغزاز	
El Houaria	39,57	47,67	98,30	1,43	19,87	الهوارية	
Takelsa	26,06	29,01	96,71	2,20	22,33	تاكلسة	
Sliman	45,15	44,47	96,83	1,94	10,69	سليمان	
Menzel Bouzelfa	40,72	40,11	98,33	1,29	10,58	منزل بوزلفة	
Beni Khaled	37,72	42,18	98,55	1,68	11,77	بني خالد	
Grombelia	52,74	44,27	98,28	1,43	8,49	قرومبالية	
Bouargoub	34,92	38,22	97,92	1,51	12,88	بوعرقوب	
Hammamet	49,56	40,65	97,67	1,58	9,86	الحمامات	
Total	43,31	42,17	97,60	1,74	11,63	المجموع	
Total Tunisie	45,37	47,64	97,62	2,37	13,00	مجموع الجمهورية	

التوزيع النسبي للسكان حسب المؤشرات التربوية حسب الوسط و الجنس (%)

Répartition de la population selon les indicateurs éducationnels , selon le milieu et le sexe (%)

Milieu Communal Masculin

وسط بلدي ذكور

Delegation	نسبة استعمال الإنترنت 10 سنوات فما فوق % Utilisation internet 10 ans et plus	نسبة التدرّس بالتعليم العالي 19 - 24 سنة Scolarisation au supérieur 19 - 24 ans	نسبة التدرّس 6 - 14 سنة scolarisation 6-14 ans	نسبة أمية الشباب 15 سنة -29 Analph.jeunes 15-29 ans	نسبة الأمية 10 سنوات فما فوق Pourcentage des Analphabète 10ans et plus	المعمدية
Nabeul	52,05	49,65	96,89	2,28	7,97	نابل
Dar Chaabane	43,88	37,48	96,85	1,79	6,55	دار شعبان
Beni Khiair	46,01	35,01	97,51	1,62	5,76	بني خيار
Korba	44,27	31,81	97,37	1,03	5,71	قرية
Menzel Temime	34,95	26,80	95,52	2,16	10,04	منزل تميم
EL Mida	45,35	36,54	98,27	1,56	10,15	المدينة
Kelibia	48,03	35,57	97,20	1,74	8,91	قلبية
Hammam El Guezaz	41,06	31,96	97,96	1,84	11,83	حمام الغزاز
El Houaria	44,74	43,13	98,04	1,04	12,84	الهوارية
Takelsa	30,37	25,22	97,35	1,92	14,57	تاكلسة
Sliman	49,01	41,70	96,13	1,72	6,55	سليمان
Menzel Bouzelfa	44,70	36,36	98,50	1,50	6,41	منزل بوزلفة
Beni Khaled	40,34	38,38	98,45	1,55	7,53	بني خالد
Grombélia	58,06	42,74	97,96	1,08	4,47	قربالية
Bouargoub	38,06	33,33	97,27	1,81	7,48	بوعرقوب
Hammamet	52,50	36,45	97,55	1,47	6,03	الحمامات
Total	46,24	37,50	97,17	1,69	7,61	المجموع
Total Tunisie	48,65	43,03	97,26	2,09	7,99	مجموع الجمهورية

التوزيع النسبي للسكان حسب المؤشرات التربوية حسب الوسط و الجنس (%)
Répartition de la population selon les indicateurs éducationnels , selon le milieu et le sexe (%)

Milieu Communal Féminin

وسط بلدي إناث

Delegation	نسبة استعمال الإنترنت 10 سنوات فما فوق % Utilisation internet 10 ans et plus	نسبة التمدرس بالتعليم العالي 19 - 24 سنة Scolarisation au supérieur 19 - 24 ans	نسبة التمدرس 6 - 14 سنة scolarisation 6-14 ans	نسبة أمية الشباب 15 سنة Analph.jeunes 15-29 ans	نسبة الأمية 10 سنوات فما فوق Pourcentage des Analphabète 10ans et plus	المعمدية
Nabeul	46,81	56,20	97,75	2,48	14,33	نابل
Dar Chaabane	41,14	51,01	98,51	1,59	11,96	دار شعبان
Beni Khiair	41,45	49,40	98,98	1,79	13,27	بني خيار
Korba	38,84	43,03	98,39	0,85	13,80	قرية تميم
Menzel Temime	30,79	40,07	97,62	2,17	18,63	منزل تميم
EL Mida	37,29	46,70	98,14	1,58	18,97	الميدة
Kelibia	42,76	47,10	98,00	1,45	16,51	قليبية
Hammam El Guezaz	37,28	47,46	98,53	1,83	18,74	حمام الغزاز
El Houaria	34,43	52,61	98,56	1,85	26,85	الهوارية
Takelsa	21,77	32,76	96,01	2,49	30,07	تاكلسة
Sliman	41,28	47,39	97,56	2,16	14,83	سليمان
Menzel Bouzelfa	36,78	44,25	98,14	1,08	14,71	منزل بوزلفة
Beni Khaled	35,18	46,10	98,64	1,81	15,89	بني خالد
Grombelia	47,55	45,73	98,61	1,76	12,40	قربالية
Bouargoub	31,72	43,60	98,57	1,20	18,38	بوعرقوب
Hammamet	46,31	45,90	97,80	1,71	14,10	الحمامات
Total	40,33	47,13	98,05	1,79	15,71	المجموع
Total Tunisie	42,14	52,27	98,00	2,64	17,92	مجموع الجمهورية

التوزيع النسبي للسكان حسب المؤشرات التربوية حسب الوسط و الجنس (%)

Répartition de la population selon les indicateurs éducationnels , selon le milieu et le sexe (%)

Milieu non Communal Total sexe

وسط غير بلدي مجموع الجنسين

Delegation	نسبة استعمال الانترنت 10 سنوات فما فوق % Utilisation internet 10 ans et plus	نسبة التمدريس بالتعليم العالي 19 - 24 سنة Scolarisation au supérieur 19 - 24 ans	نسبة التمدريس 6 - 14 سنة scolarisation 6-14 ans	نسبة أمية الشباب 15 سنة Analph.jeunes 15-29 ans	نسبة الأمية 10 سنوات فما فوق Pourcentage des Analphabète 10ans et plus	المعتدية
Nabeul	20,61	17,07	90,44	4,92	29,17	نابل
Dar Chaabane	6,85	8,13	85,25	7,83	30,47	دار شعبان
Beni Khiair	16,63	16,14	92,59	3,07	19,79	بني خيار
Korba	22,30	22,63	93,12	3,60	24,34	قرية منزل تميم
Menzel Temime	16,37	24,29	96,58	3,44	26,28	منزل تميم
EL Mida	20,59	24,41	95,45	2,83	25,86	المدينة
Kelibia	23,48	32,23	96,58	6,24	29,42	قلبية
Hammam El Guezaz	24,92	34,46	93,53	1,73	27,34	حمام الغزاز
El Houaria	25,48	30,70	96,23	2,70	25,26	الهوارية
Takelsa	--	--	--	--	--	تاكلسة
Sliman	16,19	14,63	94,01	4,31	22,83	سليمان
Menzel Bouzelfa	19,78	19,58	94,61	3,19	26,02	منزل بوزلفة
Beni Khaled	27,12	26,01	96,04	2,22	19,16	بني خالد
Grombelia	26,27	27,06	95,44	4,25	19,15	قرومبالية
Bouargoub	19,24	24,92	95,70	3,03	22,66	بوعرقوب
Hammamet	22,45	20,87	93,62	7,48	29,18	الحمامات
Total	21,91	24,02	94,87	3,94	24,18	المجموع
Total Tunisie	18,82	27,18	92,53	9,64	32,59	مجموع الجمهورية

التوزيع النسبي للسكان حسب المؤشرات التربوية حسب الوسط و الجنس (%)
Répartition de la population selon les indicateurs éducationnels , selon le milieu et le sexe (%)

Milieu non Communal Masculin

وسط غير بلدي نكور

Delegation	نسبة استعمال الانترنت 10 سنوات فما فوق % Utilisation internet 10 ans et plus	نسبة المتدرّس بالتعليم العالي 19 - 24 سنة Scolarisation au supérieur 19 - 24 ans	نسبة المتدرّس 6 - 14 سنة scolarisation 6-14 ans	نسبة أمية الشباب 15 سنة -29 Analph.jeunes 15-29 ans	نسبة الأمية 10 سنوات فما فوق Pourcentage des Analphabète 10ans et plus	المعمّدية
Nabeul	20,53	12,86	92,45	3,94	22,77	نابل
Dar Chaabane	6,87	6,49	88,12	5,82	22,51	دار شعبان
Beni Khiaar	18,54	12,67	90,73	2,63	13,35	بني خيار
Korba	23,77	17,57	92,18	3,31	16,88	قرية
Menzel Temime	16,70	16,96	95,87	4,15	19,48	منزل تميم
EL Mida	23,14	20,32	95,26	2,92	18,82	الميدة
Kelibia	24,34	23,80	96,03	6,56	24,55	قليبية
Hammam El Guezaz	26,19	25,29	91,91	0,88	18,45	حمام الغزاز
El Houaria	28,88	27,07	95,92	2,58	18,39	الهوارية
Takelsa	--	--	--	--	--	تاكلسة
Sliman	18,57	13,16	94,16	3,27	16,13	سليمان
Menzel Bouzelfa	22,09	17,57	94,46	3,07	19,43	منزل بوزلفة
Beni Khaled	30,46	20,98	95,01	2,49	12,03	بني خالد
Grombelia	28,84	23,86	95,10	3,50	12,90	قربالية
Bouargoub	21,29	22,27	95,37	2,82	15,17	بوعرقوب
Hammamet	25,35	18,82	92,88	6,70	22,35	الحمامات
Total	24,17	20,29	94,45	3,64	17,36	المجموع
Total Tunisie	21,13	22,60	92,64	7,56	23,15	مجموع الجمهورية

التوزيع النسبي للسكان حسب المؤشرات التربوية حسب الوسط و الجنس (%)

Répartition de la population selon les indicateurs éducationnels , selon le milieu et le sexe (%)

Milieu non Communal Féminin

وسط غير بلدي إناث

Delegation	نسبة استعمال الانترنت 10 سنوات فما فوق % Utilisation internet 10 ans et plus	نسبة التمدرس بالتعليم العالي 19 - 24 سنة Scolarisation au supérieur 19 - 24 ans	نسبة التمدرس 6 - 14 سنة scolarisation 6-14 ans	نسبة أمية الشباب 15 سنة Analph.jeunes 15-29 ans	نسبة الأمية 10 سنوات فما فوق Pourcentage des Analphabète 10ans et plus	المعمدية
Nabeul	20,69	21,09	88,48	5,88	35,77	نابل
Dar Chaabane	6,82	10,00	82,28	10,13	39,04	دار شعبان
Beni Khiair	14,53	20,06	94,77	3,57	26,88	بني خيار
Korba	20,80	27,50	94,12	3,87	31,86	قرية
Menzel Temime	16,06	30,87	97,34	2,78	32,73	منزل تميم
EL Mida	18,21	28,44	95,64	2,74	32,45	الميدة
Kelibia	22,59	40,60	97,17	5,90	34,46	قليبية
Hammam El Guezaz	23,66	43,33	95,07	2,54	36,14	حمام الغزاز
El Houaria	21,97	34,69	96,58	2,82	32,33	الهوارية
Takelsa	--	--	--	--	--	تاكلسة
Sliman	13,67	16,11	93,85	5,42	29,92	سليمان
Menzel Bouzelfa	17,37	21,70	94,79	3,33	32,87	منزل بوزلفة
Beni Khaled	23,81	31,16	97,24	1,94	26,23	بني خالد
Grombelia	23,68	30,32	95,81	5,00	25,44	قربالية
Bouargoub	17,11	27,95	96,05	3,25	30,42	بوعرقوب
Hammamet	19,42	23,06	94,43	8,31	36,33	الحمامات
Total	19,63	27,87	95,32	4,25	31,08	المجموع
Total Tunisie	16,59	31,69	92,41	11,70	41,72	مجموع الجمهورية

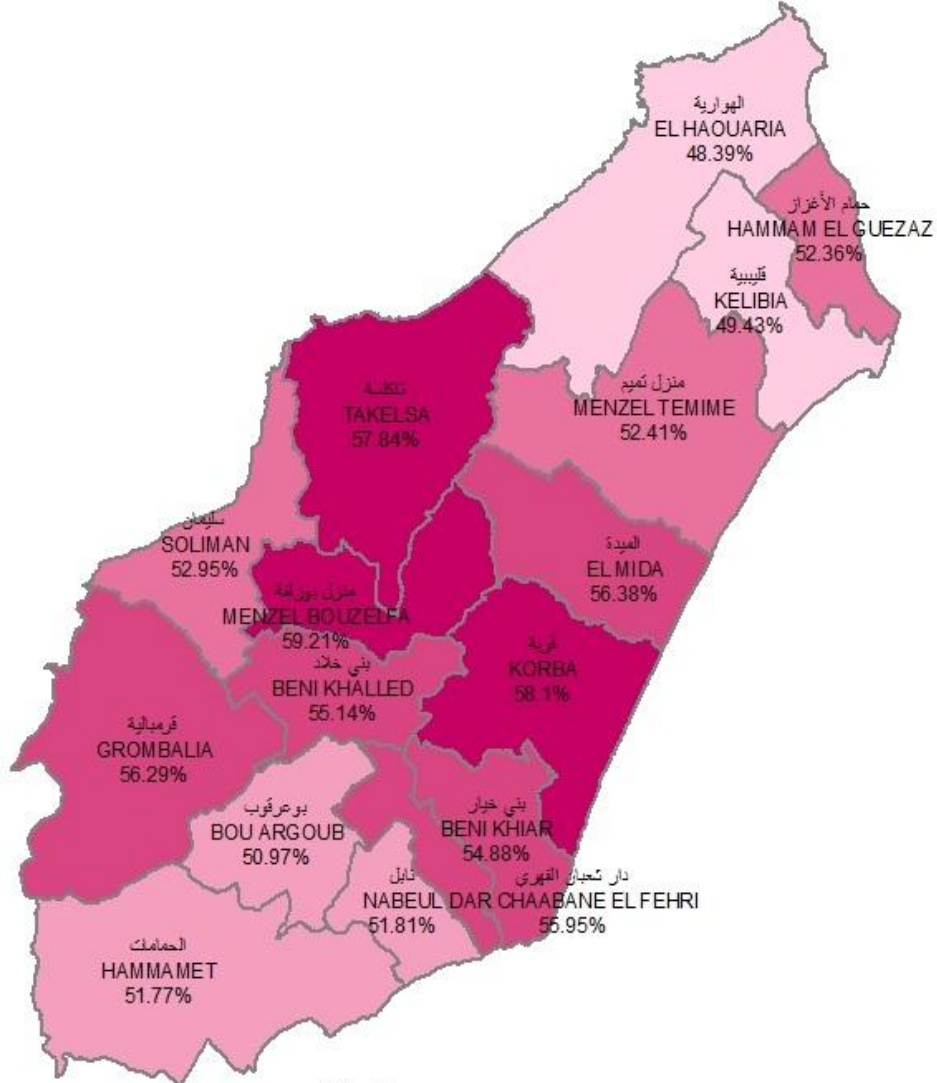
الخصائص الاقتصادية للسكان

**Caractéristiques économiques de la
population**

نسبة النشاط (15 سنة فما فوق)

Taux d'Activité (15 ans et plus)

جزيرة زميرا
ÎLE ZEMBRA
null



البيانات

حدود المعتمديات

نسبة النشاط %



0 5 10 20 Km

التوزيع النسبي للسكان 15 سنة فما فوق حسب النشاط و الوسط و الجنس (%)

Répartition de la population 15 ans et plus selon l'activité, milieu et sexe (%)

Délégation	Total milieu Total sexe		مجموع الوسطين				مجموع الجنسين		عدد السكان 15 سنة فما فوق Population 15 ans et plus	المعمدية
	نسبة البطالة Taux de chômage	نسبة النشاط Taux d'activité	غير النشطين Non actifs	الماطون Chomeurs	النشطين المشغولون Actifs Occupés	مجموع الجنسين	مجموع الوسطين			
Nabeul	10,25	51,81	27443	3025	26479	56947		56947	نابل	
Dar Chaabane	8,92	55,95	15629	1770	18077	35476		35476	دار شعبان	
Beni Khiair	7,03	54,88	14466	1237	16358	32061		32061	بني خيار	
Korba	8,20	58,10	21479	2441	27342	51262		51262	قرية	
Menzel Temime	8,07	52,41	23214	2064	23501	48779		48779	منزل تميم	
EL Mida	7,64	56,38	8706	860	10391	19957		19957	الميدة	
Kelbia	11,85	49,43	22322	2585	19232	44139		44139	قليبية	
Hammam El Guezaz	8,22	52,36	5672	512	5719	11903		11903	حمام الغزاز	
El Houaria	10,76	48,39	16383	1652	13706	31741		31741	الهوارية	
Takelsa	9,04	57,84	7141	886	8912	16939		16939	تاكلسة	
Sliman	11,31	52,95	19175	2440	19140	40755		40755	سليمان	
Menzel Bouzelfa	8,14	59,21	11603	1371	15474	28448		28448	منزل بوزلفة	
Beni Khaled	8,85	55,14	12910	1404	14465	28779		28779	بني خالد	
Grombelia	11,19	56,29	22350	3220	25560	51130		51130	قربالية	
Bouargoub	11,56	50,97	11397	1370	10477	23244		23244	بوعرقوب	
Hammamet	13,02	51,77	36103	5047	33702	74852		74852	الحمامات	
Total	9,95	53,73	275993	31884	288535	596412		596412	المجموع	
Total Tunisie	14,82	46,55	4442951	573315	3295965	8312231		8312231	مجموع الجمهورية	

التوزيع النسبي للسكان 15 سنة فما فوق حسب النشاط و الوسط و الجنس (%)
Répartition de la population 15 ans et plus selon l'activité, milieu et sexe (%)

Délégation	Total Masculin		Total milieun		مجموع الذكور		مجموع الواسطين		عدد السكان 15 سنة فما فوق Population 15 ans et plus	المعمدية
	نسبة البطالة Taux de chômage	نسبة النشاط Taux d'activité	غير النشطين Non actifs	العاطلون Chomeurs	النشيطون المشتغلون Actifs Occupés	السكان 15 سنة فما فوق Population 15 ans et plus				
Nabeul	7,56	66,01	9719	1427	17450	28596		نابل		
Dar Chaabane	6,34	71,68	5083	816	12049	17948		دار شمعان		
Beni Khiair	4,60	72,00	4524	535	11101	16160		بني خيار		
Korba	7,03	73,51	6833	1334	17629	25796		قرية		
Menzel Temime	5,67	72,69	6582	993	16519	24094		منزل تميم		
EL Mida	7,39	70,76	2819	504	6319	9642		الميدة		
Kelibia	8,11	69,13	6828	1240	14054	22122		قليبية		
Hammam El Guezaz	4,26	71,76	1692	183	4113	5988		حمام الغزاز		
El Houaria	7,58	69,17	4929	838	10218	15985		الهورارية		
Takelsa	8,82	73,61	2219	546	5643	8408		تاكلسة		
Sliman	8,87	68,95	6367	1254	12882	20503		سليمان		
Menzel Bouzelfa	7,19	74,43	3650	764	9860	14274		منزل بوزلفة		
Beni Khaled	7,37	70,98	4125	744	9347	14216		بني خالد		
Grombélia	9,49	70,66	7469	1706	16278	25453		قرومبيلية		
Bouargoub	9,16	70,01	3532	755	7485	11772		بوعروغب		
Hammamet	9,72	70,55	11498	2677	24870	39045		الحمامات		
Total	7,69	70,71	87869	16316	195817	300002		المجموع		
Total Tunisie	11,43	65,47	1413313	306143	2373263	4092719		مجموع الجمهورية		

التوزيع النسبي للسكان 15 سنة فما فوق حسب النشاط و الوسط و الجنس (%)
Répartition de la population 15 ans et plus selon l'activité, milieu et sexe (%)

Délégation	Total Féminin		Total milieu		مجموع الإناث		مجموع الوسطين		عدد السكان 15 سنة فما فوق Population 15 ans et plus	المتعدية
	نسبة البطالة Taux de chômage	نسبة النشاط Taux d'activité	غير النشطين Non actifs	العاطلون Chomeurs	النشيطون المشغولون Actifs Occupés	النشيطون المشغولون Actifs Occupés	النشيطون المشغولون Actifs Occupés			
Nabeul	15,04	37,49	17724	1598	9029	28351	28351	نابل		
Dar Chaabane	13,66	39,84	10546	954	6028	17528	17528	دار شعبان		
Beni Khiair	11,78	37,47	9942	702	5257	15901	15901	بني خيار		
Korba	10,23	42,49	14646	1107	9713	25466	25466	قرية		
Menzel Temime	13,30	32,62	16632	1071	6982	24685	24685	منزل تميم		
EL Mida	8,04	42,93	5887	356	4072	10315	10315	الميدة		
Kelibia	20,62	29,63	15494	1345	5178	22017	22017	قليبية		
Hamman El Guezaz	17,00	32,73	3980	329	1606	5915	5915	حمام الغزاز		
El Houaria	18,92	27,31	11454	814	3488	15756	15756	الهوارية		
Takelsa	9,42	42,30	4922	340	3269	8531	8531	تاكلسة		
Sliman	15,93	36,76	12808	1186	6258	20252	20252	سليمان		
Menzel Bouzelfa	9,76	43,88	7953	607	5614	14174	14174	منزل بوزلفة		
Beni Khaled	11,42	39,68	8785	660	5118	14563	14563	بني خالد		
Grombelia	14,02	42,04	14881	1514	9282	25677	25677	قرومبالية		
Bouargoub	17,05	31,44	7865	615	2992	11472	11472	بوعرقوب		
Hammanet	21,16	31,29	24605	2370	8832	35807	35807	الحمامات		
Total	14,38	36,53	188124	15568	92718	296410	296410	المجموع		
Total Tunisie	22,45	28,20	3029622	267172	922702	4219496	4219496	مجموع الجمهورية		

التوزيع النسبي للسكان 15 سنة فما فوق حسب النشاط و الوسط و الجنس (%)
Répartition de la population 15 ans et plus selon l'activité, milieu et sexe (%)

Milieu Communal Total sexe

وسط بلدي مجموع الجنسين

Delegation	نسبة البطالة Taux de chômage	نسبة النشاط Taux d'activité	غير النشطين Non actifs	العاطلون Chomeurs	النشيطون المشغولون Actifs Occupés	عدد السكان 15 سنة فما فوق Population 15 ans et plus	المعمدية
Nabeul	10,04	51,43	26678	2835	25414	54927	نابل
Dar Chaabane	9,09	55,17	14324	1602	16020	31946	دار شعبان
Beni Khiair	7,27	53,85	12601	1069	13635	27305	بني خيار
Korba	9,18	55,93	15807	1842	18217	35866	قرية
Menzel Temime	8,74	51,34	15909	1467	15317	32693	منزل تميم
EL Mida	11,68	54,94	1369	195	1474	3038	الميدة
Kelibia	12,15	49,18	19916	2342	16933	39191	قليبية
Hamman El Guezaz	8,62	51,84	4926	457	4845	10228	حمام الغزاز
El Houaria	15,15	41,56	4310	464	2599	7373	الهورارية
Takelsa	9,04	57,84	7141	886	8912	16939	تاكلسة
Sliman	11,17	51,75	15227	1825	14510	31562	سليمان
Menzel Bouzelfa	10,16	56,40	6107	803	7097	14007	منزل بوزلفة
Beni Khaled	9,78	53,90	8160	933	8607	17700	بني خالد
Grombela	11,21	57,13	8010	1196	9476	18682	قرومبالية
Bouargoub	11,66	50,90	4402	532	4032	8966	بوعرقوب
Hammanet	13,21	52,59	26846	3934	25848	56628	الحمامات
Total	10,39	52,90	191733	22382	192936	407051	المجموع
Total Tunisie	14,39	49,16	2883131	401264	2386425	5670820	مجموع الجمهورية

التوزيع النسبي للسكان 15 سنة فما فوق حسب النشاط و الوسط و الجنس (%)
Répartition de la population 15 ans et plus selon l'activité, milieu et sexe (%)

Milieu Communal Masculin

وسط بلدي ذكور

Delegation	نسبة البطالة Taux de chômage	نسبة النشاط Taux d'activité	غير النشطين Non actifs	العاطلون Chomeurs	النشيطون المشغولون Actifs Occupés	عدد السكان 15 سنة فما فوق Population 15 ans et plus	المتعددية
Nabeul	7,37	65,57	9490	1331	16740	27561	نابل
Dar Chaabane	6,49	70,39	4768	735	10595	16098	دار شعبان
Beni Khiair	4,50	70,95	3973	437	9265	13675	بني خيار
Korba	7,47	72,12	5039	974	12061	18074	قرية
Menzel Temime	5,84	71,87	4594	685	11046	16325	منزل تميم
EL Mida	10,49	66,20	511	105	896	1512	الميدة
Kelbia	8,24	68,62	6153	1109	12344	19606	قليبية
Hammam El Guezaz	4,40	71,33	1479	162	3517	5158	حمام الغزاز
El Houaria	10,46	63,70	1336	245	2097	3678	الهوارية
Takelsa	8,82	73,61	2219	546	5643	8408	تاكلسا
Sliman	8,39	67,64	5111	896	9789	15796	سليمان
Menzel Bouzelfa	8,53	71,74	1959	424	4547	6930	منزل بوزلفة
Beni Khaled	7,83	70,15	2608	480	5650	8738	بني خالد
Grombelia	8,14	69,70	2793	523	5899	9215	قرومبالية
Bouargoub	8,34	69,42	1379	261	2869	4509	بوعرقوب
Hammamet	9,60	69,98	8927	1997	18814	29738	الحمامات
Total	7,65	69,60	62339	10910	131772	205021	المجموع
Total Tunisie	10,88	66,26	945499	201912	1654497	2801908	مجموع الجمهورية

التوزيع النسبي للسكان 15 سنة فما فوق حسب النشاط و الوسط و الجنس (%)
Répartition de la population 15 ans et plus selon l'activité, milieu et sexe (%)

Milieu Communal Féminin

وسط بلدي إناث

Delegation	نسبة البطالة Taux de chômage	نسبة النشاط Taux d'activité	غير النشطين Non actifs	العاطلون Chomeurs	النشيطون المشغولون Actifs Occupés	عدد السكان 15 سنة فما فوق Population 15 ans et plus	المتمدينة
Nabeul	14,78	37,19	17188	1504	8674	27366	نابل
Dar Chaabane	13,78	39,71	9556	867	5425	15848	دار شعبان
Beni Khiair	12,63	36,70	8628	632	4370	13630	بني خيار
Korba	12,36	39,48	10768	868	6156	17792	قرية
Menzel Temime	15,48	30,87	11315	782	4271	16368	منزل تميم
EL Mida	13,47	43,77	858	90	578	1526	الميدة
Kelibia	21,18	29,73	13763	1233	4589	19585	قلبية
Hamman El Guezaz	18,18	32,01	3447	295	1328	5070	حمام الغراز
El Houaria	30,37	19,51	2974	219	502	3695	الهورية
Takelsa	9,42	42,30	4922	340	3269	8531	تاكلسة
Sliman	16,44	35,83	10116	929	4721	15766	سليمان
Menzel Bouzelfa	12,94	41,37	4148	379	2550	7077	منزل بوزلفة
Beni Khaled	13,28	38,06	5552	453	2957	8962	بني خالد
Grombelia	15,84	44,89	5217	673	3577	9467	قرمبالية
Bouargoub	18,90	32,17	3023	271	1163	4457	بوعرقوب
Hammamet	21,59	33,36	17919	1937	7034	26890	الحمامات
Total	15,79	35,95	129394	11472	61164	202030	المجموع
Total Tunisie	21,41	32,46	1937632	199352	731928	2868912	مجموع الجمهورية

التوزيع النسبي للسكان 15 سنة فما فوق حسب النشاط و الوسط و الجنس (%)
Répartition de la population 15 ans et plus selon l'activité, milieu et sexe (%)

Milieu Non Communal Total sexe

وسط غير بلدي مجموع الجنسين

Delegation	نسبة البطالة Taux de chômage	نسبة النشاط Taux d'activité	غير النشطين Non actifs	العاطلون Chomeurs	النشيطون المشتغلون Actifs Occupés	عدد السكان 15 سنة فما فوق Population 15 ans et plus	المعمدية
Nabeul	15,14	62,17	765	190	1065	2020	نابل
Dar Chaabane	7,55	63,03	1305	168	2057	3530	دار شععان
Beni Khiair	5,81	60,77	1865	168	2723	4756	بني خيار
Korba	6,16	63,16	5672	599	9125	15396	قرية
Menzel Temime	6,80	54,59	7305	597	8184	16086	منزل تميم
EL Mida	6,94	56,63	7337	665	8917	16919	الميدة
Kelibia	9,56	51,37	2406	243	2299	4948	قليبية
Hammam El Gueraz	5,92	55,56	746	55	874	1675	حمام الغراز
El Houaria	9,66	50,46	12073	1188	11107	24368	الهوراية
Takelsa	--	--	--	--	--	--	تاكلسة
Sliman	11,73	57,05	3948	615	4630	9193	سليمان
Menzel Bouzelfa	6,35	61,94	5496	568	8377	14441	منزل بوزلفة
Beni Khaled	7,44	57,13	4750	471	5858	11079	بني خالد
Grombélia	11,18	55,80	14340	2024	16084	32448	قرومبالية
Bouargoub	11,51	51,01	6995	838	6445	14278	بوعرقوب
Hammamet	12,41	49,21	9257	1113	7854	18224	الحمامات
Total	9,04	55,50	84260	9502	95599	189361	المجموع
Total Tunisie	15,91	40,95	1559804	172051	909540	2641395	مجموع الجمهورية

التوزيع النسبي للسكان 15 سنة فما فوق حسب النشاط و الوسط و الجنس (%)
Répartition de la population 15 ans et plus selon l'activité, milieu et sexe (%)

Milieu non Communal Masculin

وسط غير بلدي نكور

Délégation	نسبة البطالة Taux de chômage	نسبة النشاط Taux d'activité	غير النشطين Non actifs	العاطلون Chomeurs	النشيطون المشتغون Actifs Occupés	عدد السكان 15 سنة فما فوق Population 15 ans et plus	المتمدينة
Nabeul	11,91	77,90	229	96	710	1035	نابل
Dar Chaabane	5,28	82,97	315	81	1454	1850	دار شعبان
Beni Khiair	5,07	77,80	551	98	1836	2485	بني خيار
Korba	6,07	76,77	1794	360	5568	7722	قرية
Menzel Temime	5,33	74,41	1988	308	5473	7769	منزل تميم
EL Mida	6,85	71,61	2308	399	5423	8130	الميدة
Kelibia	7,12	73,17	675	131	1710	2516	قليبية
Hammam El Guezaz	3,40	74,43	213	21	596	830	حمام الغزاز
El Houaria	6,81	70,81	3593	593	8121	12307	الهوارية
Takelsa	--	--	--	--	--	--	تاكلسا
Sliman	10,37	73,32	1256	358	3093	4707	سليمان
Menzel Bouzelfa	6,01	76,97	1691	340	5313	7344	منزل بوزلفة
Beni Khaled	6,66	72,31	1517	264	3697	5478	بني خالد
Grombelia	10,23	71,20	4676	1183	10379	16238	قرومبالية
Bouargoub	9,67	70,37	2153	494	4616	7263	بوعرقوب
Hammanet	10,10	72,38	2571	680	6056	9307	الحمامات
Total	7,78	73,12	25530	5406	64045	94981	المجموع
Total Tunisie	12,66	63,76	467814	104231	718766	1290811	مجموع الجمهورية

التوزيع النسبي للسكان 15 سنة فما فوق حسب النشاط و الوسط و الجنس (%)
Répartition de la population 15 ans et plus selon l'activité, milieu et sexe (%)

Milieu non Communal Féminin

وسط غير بلدي إناث

Delegation	نسبة البطالة Taux de chômage	نسبة النشاط Taux d'activité	غير النشطين Non actifs	العاطلون Chomeurs	النشيطون المشغولون Actifs Occupés	عدد السكان 15 سنة فما فوق Population 15 ans et plus	المعمدية
Nabeul	20,94	45,64	536	94	355	985	نابل
Dar Chaabane	12,61	41,07	990	87	603	1680	دار شعبان
Beni Khiair	7,31	42,11	1314	70	887	2271	بني خيار
Korba	6,30	49,47	3878	239	3557	7674	قرية
Menzel Temime	9,63	36,07	5317	289	2711	8317	منزل تميم
EL Mida	7,07	42,78	5029	266	3494	8789	الميدة
Kelbia	15,98	28,82	1731	112	589	2432	قليبية
Hammam El Guezaz	10,90	37,04	533	34	278	845	حمام الغزاز
El Houaria	16,62	29,70	8480	595	2986	12061	الهوارية
Takelsa	--	--	--	--	--	--	تاكلسة
Sliman	14,33	39,99	2692	257	1537	4486	سليمان
Menzel Bouzelfa	6,93	46,39	3805	228	3064	7097	منزل بوزلفة
Beni Khaled	8,74	42,28	3233	207	2161	5601	بني خالد
Grombelia	12,85	40,38	9664	841	5705	16210	قربالية
Bouargoub	15,83	30,97	4842	344	1829	7015	بوعرقوب
Hammamet	19,41	25,02	6686	433	1798	8917	الحمامات
Total	11,49	37,77	58730	4096	31554	94380	المجموع
Total Tunisie	20,20	19,15	1091990	67820	190774	1350584	مجموع الجمهورية

التوزيع النسبي للسكان المشتغلين 15 سنة فما فوق حسب المستوى التعليمي و الوسط و الجنس (%)
Répartition des occupés 15 ans et plus selon le niveau d'instruction, milieu et sexe (%)

Délégation	Total milieu					مجموع الجنسين		المستغلون 15 سنة فما فوق les occupés 15ans et plus	مجموع الوسطين
	عالي Supérieur	ثانوي Secondaire	ابتدائي Primaire	لا شيء Néant	لا شيء Néant	المستغلون 15 سنة فما فوق les occupés 15ans et plus	مجموع الوسطين		
Nabeul	25,66	38,41	28,58	7,35	7,35	26479		نابل	
Dar Chaabane	18,54	39,53	35,00	6,93	6,93	18077		دار شعبان	
Beni Khiair	16,56	39,45	37,98	6,02	6,02	16358		بني خيار	
Korba	11,51	38,41	40,84	9,23	9,23	27342		قرية	
Menzel Temime	10,48	36,95	41,17	11,40	11,40	23501		منزل تميم	
EL Mida	7,28	34,73	41,54	16,46	16,46	10391		الميدة	
Kelibia	17,01	37,30	37,56	8,12	8,12	19232		قليبية	
Hammam El Guezaz	13,78	36,79	37,43	12,00	12,00	5719		حمام الغراز	
El Houaria	9,43	35,13	39,71	15,74	15,74	13706		الهورية	
Takelsa	9,44	35,81	39,82	14,93	14,93	8912		تاكلسة	
Sliman	19,12	37,52	34,95	8,41	8,41	19140		سليمان	
Menzel Bouzelfa	11,00	36,98	38,78	13,24	13,24	15474		منزل بوزلفة	
Beni Khaled	13,84	41,75	35,80	8,61	8,61	14465		بني خالد	
Grombelia	14,46	40,95	35,85	8,73	8,73	25560		قربالية	
Bouargoub	11,11	39,52	39,55	9,81	9,81	10477		بوعرقوب	
Hammamet	18,81	41,38	31,60	8,20	8,20	33702		الحمامات	
Total	15,24	38,59	36,55	9,62	9,62	288535		المجموع	
Total Tunisie	20,70	38,62	30,43	10,25	10,25	3295965		مجموع الجمهورية	

التوزيع النسبي للسكان المشتغلين 15 سنة فما فوق حسب المستوى التعليمي و الوسط و الجنس (%)
Répartition des occupés 15 ans et plus selon le niveau d'instruction, milieu et sexe (%)

Délégation	Total Masculin Total milieu					المشتغلون 15 سنة فما فوق les occupés 15ans et plus	المعمدية
	عالي Supérieur	ثانوي Secondaire	ابتدائي Primaire	لا شيء Néant	المشتغلون 15 سنة فما فوق les occupés 15ans et plus		
Nabeul	21,34	39,79	31,83	7,04	17450	نابل	
Dar Chaabane	14,85	40,36	38,56	6,22	12049	دار شعبان	
Beni Khiair	13,54	40,88	41,00	4,58	11101	بني خيار	
Korba	9,53	40,06	43,73	6,68	17629	قرية	
Menzel Temime	8,21	35,85	45,23	10,71	16519	منزل تميم	
EL Mida	6,20	36,33	44,03	13,44	6319	المدينة	
Kelibia	13,39	37,09	41,65	7,86	14054	قائبية	
Hammam El Guezaz	10,80	37,35	41,32	10,53	4113	حمام الغراز	
El Houaria	7,90	36,11	42,28	13,71	10218	الهورية	
Takelsa	8,22	38,44	42,28	11,06	5643	تاكلسة	
Sliman	17,02	38,75	37,62	6,61	12882	سليمان	
Menzel Bouzelta	9,47	37,51	41,63	11,39	9860	منزل بوزلفة	
Beni Khaled	11,51	43,90	38,41	6,18	9347	بني خالد	
Grombelia	12,48	42,97	37,77	6,78	16278	قربالية	
Bouargoub	9,07	41,23	41,49	8,20	7485	بوعرقوب	
Hammamet	14,64	42,91	34,64	7,80	24870	الحمامات	
Total	12,56	39,72	39,52	8,20	195817	المجموع	
Total Tunisie	16,42	39,76	33,86	9,96	2373263	مجموع الجمهورية	

التوزيع النسبي للسكان المشتغلين 15 سنة فما فوق حسب المستوى التعليمي و الوسط و الجنس (%)
Répartition des occupés 15 ans et plus selon le niveau d'instruction, milieu et sexe (%)

Délégation	Total Féminin					Total milien		المشتغلون 15 سنة فما فوق les occupés 15ans et plus	المعمدية
	عالي Supérieur	ثانوي Secondaire	ابتدائي Primaire	لا شيء Néant		مجموع الإناث	مجموع الوسطين		
Nabeul	34,01	35,75	22,29	7,94		9029		نابل	
Dar Chaabane	25,91	37,88	27,88	8,33		6028		دار شعبان	
Beni Khiair	22,95	36,42	31,58	9,06		5257		بني خيار	
Korba	15,11	35,43	35,60	13,87		9713		قرية	
Menzel Temime	15,87	39,56	31,55	13,02		6982		منزل تميم	
EL Mida	8,94	32,23	37,68	21,15		4072		المدينة	
Kelibia	26,83	37,88	26,46	8,83		5178		قائبية	
Hammam El Guezaz	21,43	35,33	27,48	15,76		1606		حمام الغراز	
El Houaria	13,90	32,25	32,17	21,67		3488		الهوراية	
Takelsa	11,53	31,26	35,58	21,63		3269		تاكلسة	
Sliman	23,45	34,97	29,47	12,11		6258		سليمان	
Menzel Bouzelta	13,68	36,05	33,77	16,50		5614		منزل بوزلفة	
Beni Khaled	18,09	37,84	31,04	13,03		5118		بني خالد	
Grombelia	17,94	37,42	32,49	12,15		9282		قربالية	
Bouargoub	16,22	35,24	34,70	13,84		2992		بوعرقوب	
Hammamet	30,56	37,08	23,04	9,33		8832		الحمامات	
Total	20,91	36,20	30,27	12,62		92718		المجموع	
Total Tunisie	31,72	35,67	21,61	11,00		922702		مجموع الجمهورية	

التوزيع النسبي للسكان المشتغلين 15 سنة فما فوق حسب المستوى التعليمي و الوسط و الجنس (%)
Répartition des occupés 15 ans et plus selon le niveau d'instruction, milieu et sexe (%)

Délégation	Milieu Communal Total sexe					المشتغلون 15 سنة فما فوق les occupés 15ans et plus	المتعديّة
	عالي Supérieur	ثانوي Secondaire	ابتدائي Primaire	لا شيء Néant	مجموع الجنسين وسط بلدي		
Nabeul	26,52	38,67	27,93	6,88		25414	نابل
Dar Chaabane	20,59	41,27	33,13	5,02		16020	دار شعيان
Beni Khiair	18,98	40,01	36,52	4,49		13635	بني خيار
Korba	14,58	41,20	39,71	4,51		18217	قرية منزل تميم
Menzel Temime	13,16	38,74	40,37	7,73		15317	منزل تميم المدينة
EL Mida	16,69	42,94	32,97	7,39		1474	المدينة
Kelibia	18,67	38,53	36,79	6,01		16933	قليبية
Hammam El Guezaz	15,15	37,45	36,73	10,67		4845	حمام الغراز
El Houaria	18,00	42,35	31,00	8,65		2599	الهوراية
Takelsa	9,44	35,81	39,82	14,93		8912	تاكلسة
Sliman	23,58	39,90	30,63	5,88		14510	سليمان
Menzel Bouzelfa	17,76	43,61	33,81	4,82		7097	منزل بوزلفة
Beni Khaled	17,37	44,81	31,55	6,27		8607	بني خالد
Grombelia	25,49	47,34	23,31	3,86		9476	قربالية
Bouargoub	16,08	41,33	36,86	5,73		4032	بوعرقوب
Hammamet	22,82	44,47	27,73	4,98		25848	الحمامات
Total	19,64	40,94	33,21	6,21		192936	المجموع
Total Tunisie	25,49	41,51	26,87	6,13		2386425	مجموع الجمهورية

التوزيع النسبي للسكان المشتغلين 15 سنة فما فوق حسب المستوى التعليمي و الوسط و الجنس (%)
Répartition des occupés 15 ans et plus selon le niveau d'instruction, milieu et sexe (%)

Milieu Communal Masculin

وسط بلدي ذكور

Délégation	عالي Supérieur	ثانوي Secondaire	ابتدائي Primaire	لا شيء Néant	المشتغلون 15 سنة فما فوق les occupés 15ans et plus	المعتمدية
Nabeul	22,10	40,14	31,19	6,57	16740	نابل
Dar Chaabane	16,60	42,47	36,48	4,45	10595	دار شعبان
Beni Khiair	15,49	41,56	39,49	3,46	9265	بني خيار
Korba	11,73	42,63	42,07	3,57	12061	قرية
Menzel Temime	10,16	37,77	44,29	7,78	11046	منزل تميم
EL Mida	14,84	46,32	33,26	5,58	896	الميدة
Kelbia	14,73	38,32	41,02	5,93	12344	قلبية
Hammam El Guezaz	11,69	37,67	40,72	9,92	3517	حمام الغراز
El Houaria	13,73	43,90	33,65	8,72	2097	الهورية
Takelsa	8,22	38,44	42,28	11,06	5643	تاكلسة
Sliman	20,90	41,60	32,97	4,54	9789	سليمان
Menzel Bouzelfa	15,02	44,93	35,94	4,11	4547	منزل بوزلفة
Beni Khaled	14,51	46,88	33,72	4,88	5650	بني خالد
Grombelia	23,17	50,70	23,33	2,80	5899	قربالية
Bouargoub	12,94	43,17	39,23	4,67	2869	بورعقوب
Hammamet	18,09	46,87	30,65	4,39	18814	الحمامات
Total	16,11	42,31	36,15	5,43	131772	المجموع
Total Tunisie	20,80	43,39	30,08	5,73	1654497	مجموع الجمهورية

التوزيع النسبي للسكان المشتغلين 15 سنة فما فوق حسب المستوى التعليمي والوسط والجنس (%)
Répartition des occupés 15 ans et plus selon le niveau d'instruction, milieu et sexe (%)

Milieu Communal Féminin

وسط بلدي إناث

Delegation	عالي Supérieur	ثانوي Secondaire	ابتدائي Primaire	لا شيء Néant	المشتغلون 15 سنة فما فوق les occupés 15ans et plus	المتعديّة
Nabeul	35,07	35,83	21,63	7,47	8674	نابل
Dar Chaabane	28,37	38,93	26,58	6,12	5425	دار شعيان
Beni Khiair	26,38	36,73	30,23	6,66	4370	بني خيار
Korba	20,16	38,39	35,09	6,35	6156	قرية منزل تميم
Menzel Temime	20,93	41,23	30,23	7,61	4271	منزل تميم المدينة
EL Mida	19,55	37,72	32,53	10,21	578	المدينة
Kelibia	29,27	39,12	25,41	6,21	4589	قليبية
Hammam El Guezaz	24,34	36,85	26,15	12,66	1328	حمام الغراز
El Houaria	35,86	35,86	19,92	8,37	502	الهورية
Takelsa	11,53	31,26	35,58	21,63	3269	تاكلسة
Sliman	29,15	36,39	25,80	8,66	4721	سليمان
Menzel Bouzelfa	22,65	41,25	30,02	6,08	2550	منزل بوزلفة
Beni Khaled	22,82	40,84	27,42	8,92	2957	بني خالد
Grombelia	29,30	41,79	23,29	5,62	3577	قربالية
Bouargoub	23,82	36,80	31,04	8,34	1163	بوعرقوب
Hammamet	35,47	38,03	19,92	6,58	7034	الحمامات
Total	27,23	37,98	26,88	7,91	61164	المجموع
Total Tunisie	36,08	37,26	19,62	7,04	731928	مجموع الجمهورية

التوزيع النسبي للسكان المشتغلين 15 سنة فما فوق حسب المستوى التعليمي و الوسط و الجنس (%)
Répartition des occupés 15 ans et plus selon le niveau d'instruction, milieu et sexe (%)

Milieu non Communal Total sexe

وسط غير بلدي مجموع الجنسين

Delegation	عالي Supérieur	ثانوي Secondaire	ابتدائي Primaire	لا شيء Néant	المشتغلون 15 سنة فما فوق les occupés 15ans et plus	المتعديّة
Nabeul	5,08	32,24	44,08	18,61	1065	نابل
Dar Chaabane	2,62	26,00	49,61	21,77	2057	دار شعيان
Beni Khiair	4,45	36,63	45,26	13,67	2723	بني خيار
Korba	5,38	32,86	43,10	18,66	9125	قرية مزل تميم
Menzel Temime	5,47	33,60	42,66	18,27	8184	مزل تميم
EL Mida	5,72	33,37	42,96	17,96	8917	المدينة
Kelibia	4,79	28,24	43,26	23,72	2299	قليبية
Hammam El Guezaz	6,19	33,10	41,35	19,36	874	حمام الغراز
El Houaria	7,42	33,44	41,74	17,40	11107	الهوراية
Takelsa	--	--	--	--	--	تاكلسة
Sliman	5,12	30,03	48,50	16,35	4630	سليمان
Menzel Bouzelfa	5,28	31,36	42,99	20,38	8377	مزل بوزلفة
Beni Khaled	8,65	37,27	42,05	12,03	5858	بني خالد
Grombelia	7,96	37,19	43,24	11,60	16084	قربالية
Bouargoub	8,01	38,39	41,23	12,37	6445	بوعرقوب
Hammamet	5,64	31,22	44,34	18,80	7854	الحمات
Total	6,37	33,85	43,28	16,50	95599	المجموع
Total Tunisie	8,14	31,01	39,78	21,06	909540	مجموع الجمهورية

التوزيع النسبي للسكان المشتغلين 15 سنة فما فوق حسب المستوى التعليمي و الوسط و الجنس (%)
Répartition des occupés 15 ans et plus selon le niveau d'instruction, milieu et sexe (%)

Milieu non Communal Masculin

وسط غير بلدي نكور

المعمدية	المشتغلون 15 سنة فما فوق les occupés 15ans et plus	لا شيء Néant	ابتدائي Primaire	ثانوي Secondaire	عالي Supérieur	المجموع
نابل	710	18,19	46,83	31,45	3,53	710
دار شعبان	1454	19,12	53,78	24,97	2,13	1454
بني خيار	1836	10,19	48,64	37,47	3,70	1836
قرية	5568	13,41	47,33	34,49	4,76	5568
منزل تميم	5473	16,64	47,13	31,95	4,27	5473
المدينة	5423	14,73	45,80	34,69	4,78	5423
قبيلية	1710	21,81	46,20	28,25	3,74	1710
حمام الغراز	596	14,12	44,87	35,46	5,55	596
الهوارية	8121	15,00	44,51	34,10	6,39	8121
تاكلسة	--	--	--	--	--	--
سليمان	3093	13,19	52,34	29,74	4,72	3093
منزل بوزلفة	5313	17,62	46,51	31,15	4,72	5313
بني خالد	3697	8,17	45,58	39,33	6,92	3697
قرمبالية	10379	9,05	45,99	38,57	6,40	10379
بوعرقوب	4616	10,40	42,89	40,03	6,67	4616
الحمامات	6056	18,43	47,04	30,58	3,95	6056
المجموع	64045	13,91	46,46	34,38	5,25	64045
مجموع الجمهورية	718766	19,70	42,58	31,39	6,33	718766

التوزيع النسبي للسكان المشتغلين 15 سنة فما فوق حسب المستوى التعليمي و الوسط و الجنس (%)
Répartition des occupés 15 ans et plus selon le niveau d'instruction, milieu et sexe (%)

Milieu non Communal Féminin

وسط غير بلدي إناث

Délégation	عالي Supérieur	ثانوي Secondaire	ابتدائي Primaire	لا شيء Néant	المشتغلون 15 سنة فما فوق les occupés 15ans et plus	المعتدية
Nabeul	8,17	33,80	38,59	19,44	355	نابل
Dar Chaabane	3,81	28,48	39,57	28,15	603	دار شعبان
Beni Khiair	5,98	34,88	38,26	20,88	887	بني خيار
Korba	6,35	30,31	36,46	26,88	3557	قرية
Menzel Temime	7,89	36,92	33,64	21,54	2711	منزل تميم
EL Mida	7,19	31,32	38,53	22,96	3494	الميدة
Kelibia	7,82	28,23	34,69	29,25	589	قليبية
Hammam El Guezaz	7,55	28,06	33,81	30,58	278	حمام الغواز
El Houaria	10,21	31,65	34,23	23,91	2986	الhouارية
Takelsa	--	--	--	--	--	تاكلسا
Sliman	5,92	30,60	40,76	22,72	1537	سليمان
Menzel Bouzelfa	6,23	31,72	36,88	25,16	3064	منزل بوزلفة
Beni Khaled	11,61	33,73	36,00	18,65	2161	بني خالد
Grombelia	10,82	34,68	38,25	16,25	5705	قربالية
Bouargoub	11,38	34,25	37,04	17,34	1829	بوعرقوب
Hammamet	11,34	33,35	35,24	20,07	1798	الحمامات
Total	8,65	32,77	36,82	21,76	31554	المجموع
Total Tunisie	14,96	29,60	29,25	26,19	190774	مجموع الجمهورية

التوزيع النسبي للسكان المشتغلين 15 سنة فما فوق حسب قطاع النشاط والوسط والجنس (%)
Répartition des occupés 15 ans et plus selon le secteur d'activité, milieu et sexe (%)

Total milieu Total sexe

مجموع الجنسين مجموع الوسطين

Délegation	غير مصرح به Non Déclaré	خدمات أخرى Autres services	التربية و الصحة والخدمات الادارية Education, Santé et services administratifs	النقل و المواصلات Transport	التجارة Commerce	البناء و الإيغال العامة Batiment et travaux publiques	الصناعات المعملية Industrie manufacturière	المتاجرة و الطاقة Mines et énergie	الزراعة و الصيد البحري Agriculture et peche	المشتغلون 15 سنة فما فوق les occupés 15ans et plus	المعملية
Nabeul	0,17	20,75	24,00	3,59	14,46	7,61	26,54	1,10	1,78	26479	نابل
Dar Chaabane	0,13	12,18	19,01	3,76	13,42	15,35	28,46	0,97	6,72	18077	دار شعبان الطوري
Beni Khar	0,07	9,13	15,96	4,05	11,13	16,51	29,29	1,23	12,62	16358	بني خيار
Korba	0,10	7,32	13,28	2,91	11,85	10,68	31,59	1,11	21,17	27342	قرية
Menzel Tenime	0,06	7,65	14,14	2,63	12,12	17,67	25,05	0,66	20,02	23501	منزل تميم
EL Mida	0,03	6,05	9,97	2,26	7,31	16,07	27,50	0,64	30,15	10391	الميدة
Kelbia	0,13	9,97	19,56	3,25	11,62	12,60	28,77	0,85	13,25	19232	قلبية
Hammam El Guezaz	0,03	7,01	16,16	3,78	8,74	14,01	19,74	0,73	29,78	5719	حمام الغزاز
El Houaria	0,09	7,16	11,12	2,57	8,08	14,43	16,26	1,13	39,16	13706	الهورية
Takelsa	0,12	6,74	11,10	2,83	8,29	8,86	25,09	0,67	36,29	8912	تاكلسة
Sliman	0,17	14,98	16,18	3,50	10,22	7,48	29,51	1,12	16,84	19140	سليمان
Menzel Bouzefla	0,06	6,06	11,06	2,45	13,79	9,51	29,63	1,22	26,23	15474	منزل بوزلفة
Beni Khaled	0,09	7,70	13,75	4,29	21,55	9,85	24,18	1,09	17,50	14465	بني خالد
Grombela	0,13	12,74	14,44	3,79	10,46	8,11	38,73	1,47	10,14	25560	قرومبالية
Bouargoub	0,10	12,93	12,02	3,89	7,66	8,16	34,93	1,49	18,81	10477	بوعرقوب
Hammamet	0,14	40,88	15,86	3,98	12,29	13,17	9,49	0,66	3,53	33702	الحمامات
Total	0,11	14,15	15,49	3,39	11,90	11,76	26,33	1,02	15,87	288535	المجموع
Total Tunisie	0,16	11,75	25,15	4,87	13,15	14,45	18,29	1,71	10,47	3295965	مجموع الجمهورية

التوزيع النسبي للسكان المشتغلين 15 سنة فما فوق حسب قطاع النشاط والوسط والجنس (%)
Répartition des occupés 15 ans et plus selon le secteur d'activité, milieu et sexe (%)

Total Masculin Total milieu

مجموع الذكور مجموع الوسطين

Delegation	غير مصرح به Non Déclaré	خدمات أخرى Autres services	التربية و الصحة والخدمات الإدارية Education, Santé et services administratifs	النقل و المواصلات Transport	التجارة Commerce	البناء و الأشغال العامة Bâtiment et travaux publiques	الصناعات المعملية Industrie manufacturière	المناجم و الطاقة Mines et énergie	الزراعة و الصيد البحري Agriculture et peche	المشتغلون 15 سنة فما فوق les occupés 15ans et plus	المتعدية
Nabeul	0,17	21,13	18,02	4,95	16,77	11,35	23,93	1,45	2,23	17450	نابل
Dar Chaabane	0,13	11,89	13,88	5,35	16,04	22,86	21,63	1,35	6,86	12049	دار شعبان الطهري
Beni Khar	0,05	9,79	12,23	5,66	13,07	24,13	20,44	1,61	13,02	11101	بني خيار
Korba	0,10	8,91	11,54	4,28	15,24	16,42	19,11	1,62	22,78	17629	قرية
Menzel Tenime	0,04	8,14	12,58	3,61	15,36	24,98	10,81	0,87	23,62	16519	منزل تميم
EL Mida	0,02	8,32	10,71	3,35	9,61	26,29	10,62	1,03	30,05	6319	الميدة
Kelbia	0,10	9,67	15,69	4,32	12,56	17,08	24,14	1,09	15,36	14054	قليبية
Hammam El Guezaz	0,02	6,69	13,31	4,79	9,12	19,27	15,15	0,97	30,67	4113	حمام الغزاز
El Houaria	0,08	7,43	10,55	3,28	9,19	19,19	8,65	1,49	40,14	10218	الحوارية
Takelsa	0,14	8,24	12,19	4,29	7,78	13,79	15,98	1,06	36,52	5643	تاكلسة
Sliman	0,19	15,40	13,76	4,60	10,90	10,99	24,11	1,44	18,63	12882	سليمان
Menzel Bouzefla	0,05	6,81	10,03	3,56	13,70	14,73	15,63	1,73	33,76	9860	منزل بوزلفة
Beni Khaled	0,10	8,04	12,51	6,18	16,46	15,07	17,90	1,58	22,17	9347	بني خالد
Grombelia	0,10	13,69	13,05	5,25	11,68	12,48	32,02	2,14	9,58	16278	قربالية
Bouargoub	0,09	14,20	10,98	5,09	8,03	11,37	29,13	2,00	19,11	7485	بوعرقوب
Hammamet	0,09	40,12	11,94	5,12	12,50	17,62	8,02	0,73	3,86	24870	الحمامات
Total	0,10	14,90	12,93	4,65	13,06	17,14	18,58	1,37	17,27	195817	المجموع
Total Tunisie	0,13	11,05	20,85	6,29	14,78	19,71	13,67	2,08	11,45	2373263	مجموع الجمهورية

التوزيع النسبي للسكان المشتغلين 15 سنة فما فوق حسب قطاع النشاط و الوسط و الجنس (%)
Répartition des occupés 15 ans et plus selon le secteur d'activité, milieu et sexe (%)

Total Féminin Total milieu

مجموع الإناث مجموع الوسطين

Délegation	غير مصرح به Non Déclaré	خدمات أخرى Autres services	التربية و الصحة و الخدمات الإدارية Education, Santé et services administratifs	النقل و المواصلات Transport	التجارة Commerce	البناء و الإشتغال العامة Bâtiment et travaux publiques	الصناعات المعملية Industrie manufacturière	المناعة و الطاقة Mines et énergie	الصيد و الفلاحة و البحري Agriculture et peche	المشتغلون 15 سنة فما فوق les occupés 15ans et plus	المعمدية
Nabeul	0,18	20,00	35,54	0,96	9,99	0,39	31,59	0,42	0,92	9029	نابل
Dar Chaabane	0,13	12,74	29,28	0,60	8,16	0,33	42,12	0,20	6,44	6028	دار شعبان الطهري
Beni Khifar	0,11	7,72	23,83	0,67	7,02	0,44	47,97	0,44	11,79	5257	بني خيفر
Korba	0,08	4,44	16,44	0,41	5,69	0,26	54,25	0,19	18,24	9713	قرية
Menzel Temime	0,10	6,50	17,83	0,30	4,44	0,39	58,76	0,17	11,50	6982	منزل تميم
EL Mida	0,05	2,53	8,82	0,56	3,76	0,22	53,71	0,05	30,30	4072	الميدة
Kelbia	0,21	10,77	30,07	0,35	9,07	0,46	41,32	0,19	7,55	5178	قبيية
Hammam El Guezaz	0,06	7,84	23,46	1,18	7,78	0,56	31,49	0,12	27,50	1606	حمام الغراز
El Houaria	0,11	6,36	12,79	0,49	4,82	0,49	38,56	0,09	36,30	3488	الهورية
Takelsa	0,09	4,16	9,21	0,31	9,18	0,37	40,81	0,00	35,88	3269	تاكلسة
Sliman	0,14	14,11	21,16	1,23	8,82	0,26	40,63	0,46	13,17	6258	سليمان
Menzel Bouzefla	0,09	4,74	12,86	0,50	13,93	0,34	54,21	0,30	13,02	5614	منزل بوزلفة
Beni Khaled	0,08	7,09	16,02	0,82	30,85	0,33	35,65	0,18	8,99	5118	بني خالد
Grombela	0,16	11,08	16,88	1,23	8,31	0,43	50,50	0,29	11,13	9282	قرومبالية
Bouargoub	0,13	9,76	14,64	0,90	6,75	0,13	49,43	0,20	18,05	2992	بوعرقوب
Hammamet	0,26	43,00	26,90	0,76	11,71	0,63	13,64	0,49	2,60	8832	الحمامات
Total	0,14	12,55	20,88	0,71	9,45	0,38	42,69	0,27	12,93	92718	المجموع
Total Tunisie	0,23	13,56	36,20	1,23	8,96	0,92	30,19	0,75	7,95	922702	مجموع الجمهورية

التوزيع النسبي للسكان المشتغلين 15 سنة فما فوق حسب قطاع النشاط والوسط والجنس (%)
Répartition des occupés 15 ans et plus selon le secteur d'activité, milieu et sexe (%)

Milieu Communal Total sexe

وسط بلدي مجموع الجنسين

المشتغلون 15 سنة فما فوق les occupés 15ans et plus	الصيد البحري و الزراعة et peche	الطاقة و مiness et énergie	الصناعات المعملية manufacturière	البناء و الأشغال العامة Batiment et travaux publics	التجارة Commerce	النقل و المواصلات Transport	التربية و الصحة والخدمات الإدارية Education, Santé et services administratifs	خدمات أخرى Autres services	غير مصرح به Non Declaré	المنطقة المستهدفة
25414	1,59	1,01	25,54	7,42	14,76	3,54	24,74	21,21	0,18	نابل
16020	2,51	0,84	28,67	15,33	14,34	3,90	20,92	13,34	0,15	دار شعوان القهوي
13635	8,70	1,31	28,63	17,29	11,87	4,41	18,12	9,58	0,08	بني خيار
18217	11,29	1,30	32,94	11,23	14,38	2,87	17,29	8,59	0,12	قرية
15317	13,82	0,75	25,28	15,10	15,04	2,84	17,47	9,64	0,07	منزل تميم
1474	11,93	1,02	24,95	15,05	10,17	2,78	25,49	8,61	0,00	المدينة
16933	10,18	0,85	29,82	11,25	12,62	3,31	21,01	10,83	0,14	قلبية
4845	23,92	0,74	21,09	15,15	9,47	4,04	17,97	7,57	0,04	حمام القراز
2599	13,74	2,62	12,32	22,52	9,97	3,54	22,06	13,09	0,15	النهوارية
8912	36,29	0,67	25,09	8,86	8,29	2,83	11,10	6,74	0,12	تاكلسة
14510	10,41	1,30	29,36	6,97	11,12	3,92	19,65	17,09	0,18	سليمان
7097	13,59	1,23	31,92	8,13	15,70	2,69	17,18	9,48	0,08	منزل بوزلفة
8607	12,22	1,12	23,81	10,05	22,16	3,87	17,92	8,78	0,08	بني جلال
9476	2,04	1,11	39,38	4,46	13,13	3,27	22,93	13,50	0,19	قرمبالية
4032	10,62	1,07	34,85	9,10	8,78	4,49	15,48	15,53	0,10	بوعرقوب
25848	1,97	0,36	9,02	11,72	13,16	3,57	18,43	41,61	0,15	الحصامات
192936	9,06	0,96	25,86	11,18	13,46	3,49	19,42	16,44	0,13	المجموع
2386425	3,72	1,94	19,83	11,35	14,38	5,31	29,29	14,03	0,16	مجموع الجمهورية

التوزيع النسبي للسكان المشتغلين 15 سنة فما فوق حسب قطاع النشاط والوسط والجنس (%)
Répartition des occupés 15 ans et plus selon le secteur d'activité, milieu et sexe (%)

Milieu Communal Masculin

وسط بلدي نكور

Delegation	غير مصرح به Non Déclaré	خدمات أخرى Autres services	التربية و الصحة والخدمات الإدارية Education, Santé et services administratifs	النقل و المواصلات Transport	التجارة Commerce	البناء و الأشغال العامة Bâtiment et travaux publiques	الصناعات المعملية Industrie manufacturière	المناجم و الطاقة Mines et énergie	الزراعة و الصيد البحري Agriculture et peche	المشتغلون 15 سنة فما فوق les occupés 15ans et plus	المتعدية
Nabeul	0,18	21,62	18,53	4,86	17,08	11,06	23,29	1,33	2,05	16740	نابل
Dar Chaabane	0,15	13,03	15,12	5,57	17,18	23,03	21,97	1,16	2,78	10595	دار شمعان الطهري
Beni Khar	0,05	10,22	13,73	6,16	13,96	25,20	19,16	1,71	9,81	9265	بني خيار
Korba	0,12	9,92	14,26	4,03	18,44	16,82	20,49	1,81	14,11	12061	قرية
Menzel Tenime	0,06	9,79	14,62	3,78	18,52	20,80	13,54	0,95	17,93	11046	منزل تميم
EL Mida	0,00	10,16	25,67	3,91	13,17	24,78	10,04	1,45	10,83	896	الميدة
Kelbia	0,11	10,58	16,58	4,39	13,68	15,31	25,70	1,09	12,57	12344	قبيية
Hammam El Guezaz	0,03	7,08	14,64	5,09	9,64	20,61	16,24	0,97	25,70	3517	حمام الغزاز
El Houaria	0,10	12,98	18,03	4,01	9,69	27,77	9,30	3,15	14,98	2097	الحوارية
Takelsa	0,14	8,24	12,19	4,29	7,78	13,79	15,98	1,06	36,52	5643	تاكلسة
Sliman	0,20	17,32	16,37	5,13	12,00	10,22	24,91	1,64	12,21	9789	سليمان
Menzel Bouzelja	0,11	10,31	14,41	3,74	17,68	12,47	19,46	1,58	20,23	4547	منزل بوزلفة
Beni Khaled	0,09	9,54	15,54	5,40	18,37	15,14	17,74	1,58	16,60	5650	بني خالد
Grombelia	0,15	14,86	20,54	4,66	14,93	7,03	33,75	1,46	2,61	5899	قربالية
Bouargoub	0,03	15,47	12,96	5,68	9,06	12,68	30,66	1,36	12,09	2869	بوعرقوب
Hammamet	0,10	41,43	13,70	4,62	13,49	15,90	8,07	0,44	2,25	18814	الحمامات
Total	0,12	17,02	15,53	4,74	14,97	16,20	19,44	1,26	10,73	131772	المجموع
Total Tunisie	0,14	13,46	24,14	7,02	16,50	16,03	15,64	2,42	4,65	165497	مجموع الجمهورية

التوزيع النسبي للسكان المشتغلين 15 سنة فما فوق حسب قطاع النشاط والوسط والجنس (%)
Répartition des occupés 15 ans et plus selon le secteur d'activité, milieu et sexe (%)

Milieu Communal Féminin

وسط بلدي إناث

Delegation	غير مصرح به Non Déclaré	خدمات أخرى Autres services	التربية و الصحة والخدمات الإدارية Education, Santé et services administratifs	القل و المواصلات Transport	التجارة Commerce	البناء و الأبنية العامة Bâtiment et travaux publiques	الصناعات المعملية Industrie manufacturière	المناجم و الطاقة Mines et énergie	الزراعة و الصيد البحري Agriculture et peche	المشتغلون 15 سنة فما فوق les occupés 15ans et plus	المستعملة
Nabeul	0,17	20,42	36,71	1,00	10,28	0,40	29,89	0,40	0,71	8674	نابل
Dar Chaabane	0,15	13,94	32,24	0,65	8,79	0,29	41,75	0,22	1,97	5425	دار شعبان الطهري
Beni Khlar	0,14	8,24	27,43	0,71	7,44	0,53	48,71	0,48	6,34	4370	بني خلار
Korba	0,11	5,98	23,22	0,58	6,43	0,28	57,34	0,29	5,77	6156	قرية
Menzel Tenime	0,09	9,27	24,82	0,42	6,02	0,33	55,64	0,23	3,16	4271	منزل تميم
El Mida	0,00	6,22	25,22	1,04	5,53	0,00	48,01	0,35	13,64	578	الميدة
Kelbia	0,24	11,50	32,91	0,39	9,78	0,35	40,88	0,22	3,72	4589	قلبية
Hammam El Guezaz	0,08	8,88	26,79	1,28	9,03	0,68	33,94	0,15	19,19	1328	حمام الغزاز
El Houaria	0,40	13,55	38,84	1,59	11,16	0,60	24,90	0,40	8,57	502	الهوارية
Takelsa	0,09	4,16	9,21	0,31	9,18	0,37	40,81	0,00	35,88	3269	تاكلسة
Sihnan	0,13	16,63	26,46	1,42	9,28	0,23	38,58	0,57	6,69	4721	سليمان
Menzel Bouzefla	0,04	8,00	22,13	0,82	12,16	0,39	54,14	0,59	1,73	2550	منزل بوزلفة
Beni Khaled	0,07	7,34	22,45	0,95	29,38	0,34	35,40	0,24	3,85	2957	بني حلال
Grombélia	0,25	11,24	26,87	0,98	10,15	0,22	48,67	0,53	1,09	3577	قربالية
Bouargoub	0,26	15,66	21,69	1,55	8,09	0,26	45,18	0,34	6,97	1163	بوعرقوب
Hammamet	0,30	42,11	31,09	0,75	12,27	0,54	11,56	0,16	1,22	7034	الحمامات
Total	0,16	15,19	27,81	0,80	10,20	0,37	39,70	0,32	5,46	61164	المجموع
Total Tunisie	0,23	15,31	40,93	1,42	9,59	0,77	29,29	0,84	1,62	731928	مجموع الجمهورية

التوزيع النسبي للسكان المشتغلين 15 سنة فما فوق حسب قطاع النشاط والوسط والجنس (%)
Répartition des occupés 15 ans et plus selon le secteur d'activité, milieu et sexe (%)

Milieu non Communal Total sexe

وسط غير بلدي مجموع الجنسين

المشتغلون 15 سنة فما فوق les occupés 15ans et plus	الصيد البحري Agriculture et peche	الطاقة و المناجم و Mines et énergie	الصناعات المعملية Industrielle manufacturière	البناء و الأشغال العامة Batiment et travaux publics	التجارة Commerce	النقل و المواصلات Transport	التربية و الصحة والخدمات الإدارية Education, Santé et services administratifs	خدمات أخرى Autres services	غير مصرح به Non Declaré	Delegation
1065	6,29	3,19	50,33	12,11	7,23	4,69	6,38	9,67	0,09	Nabeul
2057	39,54	1,95	26,85	15,47	6,23	2,68	4,18	3,11	0,00	Dar Chaabane
2723	32,30	0,85	32,60	12,61	7,42	2,24	5,15	6,84	0,00	Beni Khiair
9125	40,88	0,73	28,91	9,57	6,79	2,99	5,28	4,80	0,04	Korba
8184	31,63	0,50	24,62	22,49	6,66	2,22	7,92	3,92	0,04	Menzel Tenime
8917	33,17	0,58	27,93	16,24	6,84	2,18	7,40	5,63	0,03	EL Mida
2299	35,88	0,83	21,07	22,55	4,26	2,82	8,95	3,61	0,04	Kelbia
874	62,39	0,69	12,27	7,68	4,70	2,29	6,08	3,90	0,00	Hammam El Guezaz
11107	45,11	0,78	17,19	12,54	7,63	2,34	8,56	5,77	0,07	El Houaria
--	--	--	--	--	--	--	--	--	--	Takelsa
4630	36,99	0,56	29,99	9,08	7,41	2,18	5,29	8,34	0,15	Sliman
8377	36,95	1,21	27,69	10,67	12,17	2,24	5,87	3,15	0,05	Menzel Bouzefla
5858	25,26	1,04	24,74	9,56	20,66	4,90	7,63	6,11	0,10	Beni Khaled
16084	14,92	1,68	38,34	10,25	8,88	4,09	9,44	12,30	0,09	Grombelia
6445	23,93	1,75	34,98	7,57	6,96	3,52	9,87	11,31	0,11	Bouargoub
7854	8,66	1,66	11,05	17,94	9,45	5,32	7,38	38,45	0,09	Hammamet
95599	29,63	1,12	27,27	12,92	8,75	3,18	7,54	9,53	0,07	Total
909540	28,18	1,12	14,26	22,60	9,90	3,73	14,29	5,78	0,14	Total Tunisie

التوزيع النسبي للسكان المشتغلين 15 سنة فما فوق حسب قطاع النشاط والوسط والجنس (%)
Répartition des occupés 15 ans et plus selon le secteur d'activité, milieu et sexe (%)

Milieu non Communal Masculin

وسط غير بلدي ذكور

Delegation	غير مصرح به Non Déclaré	خدمات أخرى Autres services	التربية و الصحة والخدمات الأدارية Education, Santé et services administratifs	النقل و المواصلات Transport	التجارة Commerce	البناء و الأشغال العامة Bâtiment et travaux publiques	الصناعات المعملية Industrie manufacturière	المناجم و الطاقة Mines et énergie	الزراعة و الصيد البحري Agriculture et peche	المشتغلون 15 سنة فما فوق les occupés 15ans et plus	المتعدية
Nabeul	0,00	9,58	6,06	7,04	9,44	18,17	38,87	4,37	6,48	710	نابل
Dar Chaabane	0,00	3,58	4,82	3,72	7,78	21,61	19,13	2,75	36,61	1454	دار شعبان الطهري
Beni Khjar	0,00	7,63	4,69	3,11	8,61	18,69	26,92	1,14	29,21	1836	بني خجر
Korba	0,05	6,73	5,64	4,83	8,32	15,54	16,13	1,20	41,56	5568	قرية
Menzel Tenime	0,00	4,80	8,46	3,27	8,99	33,39	5,28	0,71	35,09	5473	منزل تميم
EL Mida	0,02	8,02	8,24	3,26	9,02	26,54	10,71	0,96	33,23	5423	الميدة
Kelibia	0,06	3,10	9,29	3,80	4,50	29,85	12,91	1,11	35,40	1710	قليبية
Hammam El Guezaz	0,00	4,38	5,39	3,03	6,06	11,28	8,75	1,01	60,10	596	حمام الغزاز
El Houaria	0,07	6,00	8,62	3,09	9,06	16,98	8,48	1,06	46,63	8121	الحوارية
Takelsa	--	--	--	--	--	--	--	--	--	--	تاكلسة
Sliman	0,13	9,31	5,50	2,94	7,41	13,42	21,57	0,78	38,94	3093	سليمان
Menzel Bouzelfa	0,00	3,80	6,29	3,41	10,30	16,66	12,35	1,86	45,33	5313	منزل بوزلفة
Beni Khaled	0,11	5,73	7,87	7,38	13,52	14,96	18,15	1,60	30,67	3697	بني خالد
Grombelia	0,08	13,03	8,79	5,58	9,84	15,58	31,03	2,53	13,55	10379	قرومبيلية
Bouargoub	0,13	13,41	9,75	4,72	7,39	10,55	28,18	2,40	23,48	4616	بوعرقوب
Hammamet	0,08	36,06	6,46	6,67	9,43	22,97	7,86	1,62	8,85	6056	الحمامات
Total	0,06	10,55	7,59	4,48	9,12	19,09	16,82	1,58	30,72	64045	المجموع
Total Tunisie	0,11	5,49	13,28	4,59	10,80	28,20	9,12	1,31	27,10	718766	مجموع الجمهورية

التوزيع النسبي للسكان المشتغلين 15 سنة فما فوق حسب قطاع النشاط والوسط والجنس (%)
Répartition des occupés 15 ans et plus selon le secteur d'activité, milieu et sexe (%)

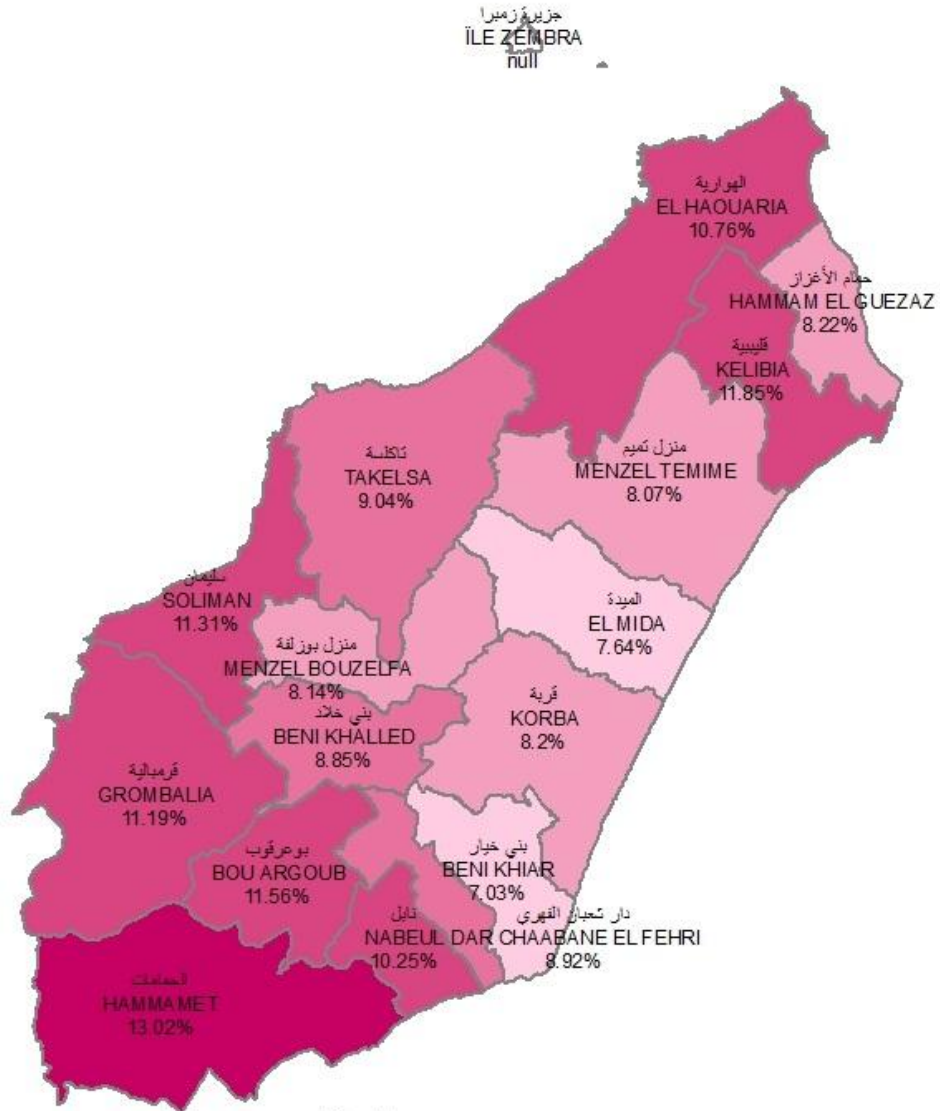
Milieu non Communal Féminin

وسط غير بلدي، إناث

Delegation	غير مصرح به Non Déclaré	خدمات أخرى Autres services	الصحة والخدمات الإدارية Education, Santé et services administratifs	النقل و المواصلات Transport	التجارة Commerce	البناء و الإشتغال العامة Bâtiment et travaux publiques	الصناعات المعملية Industrie manufacturière	المناجم و الطاقة Mines et énergie	الزراعة و الصيد البحري Agriculture et peche	المشتغلون 15 سنة فما فوق les occupés 15ans et plus	المستهدفة
Nabeul	0,28	9,86	7,04	0,00	2,82	0,00	73,24	0,85	5,92	355	نابل
Dar Chaabane	0,00	1,99	2,65	0,17	2,49	0,66	45,44	0,00	46,60	603	دار شعبان الطهري
Beni Khiair	0,00	5,19	6,09	0,45	4,97	0,00	44,36	0,23	38,71	887	بني خيار
Korba	0,03	1,77	4,72	0,11	4,41	0,22	48,92	0,00	39,81	3557	قرية
Menzel Temime	0,11	2,14	6,82	0,11	1,95	0,48	63,67	0,07	24,64	2711	منزل تميم
EL Mida	0,06	1,92	6,10	0,49	3,46	0,26	54,65	0,00	33,07	3494	الميدة
Kelbia	0,00	5,08	7,97	0,00	3,56	1,36	44,75	0,00	37,29	589	قلبية
Hammam El Guezaz	0,00	2,88	7,55	0,72	1,80	0,00	19,78	0,00	67,27	278	حمام الغزاز
El Houaria	0,07	5,16	8,41	0,30	3,75	0,47	40,86	0,03	40,96	2986	الهوارية
Takelsa	--	--	--	--	--	--	--	--	--	--	تاكلسا
Sliman	0,20	6,38	4,88	0,65	7,42	0,33	46,94	0,13	33,07	1537	سليمان
Menzel Bouzefla	0,13	2,02	5,16	0,23	15,40	0,29	54,28	0,07	22,42	3064	منزل بوزلفة
Beni Khaled	0,09	6,76	7,22	0,65	32,86	0,32	36,00	0,09	16,01	2161	بني خالد
Grombélia	0,11	10,97	10,62	1,38	7,15	0,56	51,64	0,14	17,42	5705	قرومبالية
Bouargoub	0,05	6,01	10,16	0,49	5,90	0,05	52,13	0,11	25,08	1829	بوعرقوب
Hammamet	0,11	46,50	10,51	0,78	9,51	1,00	21,80	1,78	8,01	1798	الحمامات
Total	0,09	7,45	7,45	0,55	7,99	0,41	48,47	0,18	27,42	31554	المجموع
Total Tunisie	0,25	6,86	18,06	0,50	6,52	1,51	33,65	0,38	32,26	190774	مجموع الجمهورية

نسبة البطالة (15 سنة فما فوق)


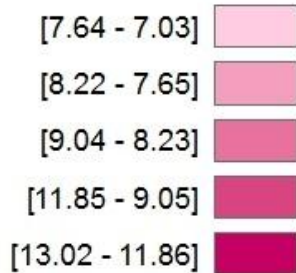
Taux de Chomage (15 ans et plus)



البيانات

حدود المعتمديات

نسبة البطالة %



التوزيع النسبي للسكان العاطلين عن العمل 15 سنة فما فوق حسب المستوى التعليمي و الوسط و الجنس (%)
Répartition des occupés 15 ans et plus selon le niveau d'instruction, milieu et sexe (%)

Délégation	نسبة بطالة أصحاب الشهادات العليا Taux de chômage des diplômés du supérieurs	Total milieu					عدد السكان العاطلين عن العمل 15 سنة فما فوق Population au chômage 15 ans et plus	المعمدية
		Total sexe	عالي Supérieur	ثانوي Secondaire	ابتدائي Primaire	لا شيء Néant		
Nabeul	14,57	40,10	36,76	18,55	4,60	3025	نابل	
Dar Chaabane	17,68	41,53	35,99	19,66	2,82	1770	دار شعبان	
Beni Khar	17,88	49,15	30,77	17,65	2,43	1237	بني خيار	
Korba	19,10	30,81	39,82	24,74	4,63	2441	قرية منزل تميم	
Menzel Temime	27,89	45,19	35,03	16,64	3,14	2064	المدينة منزل تميم	
EL Mida	25,44	31,43	38,88	23,52	6,17	860	المدينة قلبية	
Kelibia	25,53	44,74	34,07	17,52	3,67	2585	قلبية	
Hammam El Guezaz	24,31	54,30	33,79	10,74	1,17	512	حمام الغراز	
El Houaria	35,40	44,67	37,53	14,04	3,75	1652	الhouارية	
Takelsa	22,31	27,73	45,77	23,11	3,38	886	تاكلسة	
Sliman	14,42	26,30	41,87	25,65	6,19	2440	سليمان	
Menzel Bouzella	17,10	27,50	44,93	21,08	6,49	1371	منزل بوزلفة	
Beni Khaled	18,22	31,79	45,12	19,60	3,49	1404	بني خالد	
Grombelia	16,23	23,80	42,37	26,25	7,58	3220	قرمبالية	
Bouargoub	20,31	23,34	40,12	30,78	5,76	1370	بوعرقوب	
Hammamet	17,06	25,87	43,59	24,28	6,26	5047	الحمامات	
Total	19,19	33,83	39,59	21,65	4,93	31884	المجموع	
Total Tunisie	20,06	30,49	40,82	21,61	7,08	573315	المجموع الجمهورية	

التوزيع النسبي للسكان العاطلين عن العمل 15 سنة فما فوق حسب المستوى التعليمي و الوسيط و الجنس (%)
Répartition des occupés 15 ans et plus selon le niveau d'instruction, milieu et sexe (%)

Total Masculin Total milieu

مجموع الذكور مجموع الوسيطين

Délegation	نسبة بطالة أصحاب الشهائد العليا Taux de chômage des diplômés du supérieurs	عالي Supérieur	ثانوي Secondaire	ابتدائي Primaire	لا شيء Néant	عدد السكان العاطلين عن العمل 15 سنة فما فوق Population au chômage 15 ans et plus	المعتدلة
Nabeul	9,06	27,75	45,27	22,78	4,20	1427	نابل
Dar Chaabane	10,62	27,08	43,63	26,96	2,33	816	دار شعبان
Beni Khlar	9,25	30,52	40,82	26,22	2,43	535	بني خيار
Korba	11,98	17,92	45,88	31,93	4,27	1334	قرية تميم
Menzel Temime	16,21	25,13	47,74	23,92	3,22	993	منزل تميم
EL Mida	14,35	14,29	46,03	32,34	7,34	504	المدينة
Kelibia	15,30	29,44	42,34	23,31	4,92	1240	قلبية
Hammam El Guezaz	11,28	32,79	46,45	17,49	3,28	183	حمام الغراز
El Houaria	21,27	28,40	51,07	18,14	2,39	838	الhouارية
Takelsa	14,56	15,72	54,30	27,24	2,74	546	تاكلسة
Sliman	7,56	15,47	48,80	30,54	5,18	1254	سليمان
Menzel Bouzelta	10,04	15,82	52,55	24,05	7,58	764	منزل بوزلطة
Beni Khaled	10,90	18,71	53,70	24,23	3,36	744	بني خالد
Grombelia	9,03	13,20	49,33	30,44	7,04	1706	قرومبالية
Bouargoub	11,80	13,10	48,94	33,73	4,23	755	بوعرقوب
Hammamet	9,84	15,17	50,21	28,84	5,79	2677	الحمامات
Total	11,13	20,06	48,06	27,13	4,75	16316	المجموع
Total Tunisie	12,12	18,32	47,40	26,87	7,40	306143	مجموع الجمهورية

التوزيع النسبي للسكان العاطلين عن العمل 15 سنة فما فوق حسب المستوى التعليمي و الوسط و الجنس (%)
Répartition des occupés 15 ans et plus selon le niveau d'instruction, milieu et sexe (%)

Total Féminin Total milieu

مجموع الإناث مجموع الوسطين

Délegation	نسبة بطالة أصحاب الشهائد العليا Taux de chômage des diplômés du supérieurs	عالي Supérieur	ثانوي Secondaire	ابتدائي Primaire	لا شيء Néant	عدد السكان العاطلين عن العمل 15 سنة فما فوق Population au chômage 15 ans et plus	المعمدية
Nabeul	20,79	51,13	29,16	14,77	4,94	1598	نابل
Dar Chaabane	24,59	53,88	29,45	13,42	3,25	954	دار شعبان
Beni Khlar	26,79	63,34	23,11	11,13	2,43	702	بني خيار
Korba	26,31	46,34	32,52	16,08	5,06	1107	قرية
Menzel Temime	38,56	63,81	23,23	9,89	3,08	1071	منزل تميم
EL Mida	34,86	55,77	28,73	10,99	4,51	356	المدينة
Kelibia	36,08	58,84	26,45	12,18	2,53	1345	قلبية
Hammam El Guezaz	36,82	66,26	26,75	6,99	0,00	329	حمام الغزاز
El Houaria	50,87	61,43	23,59	9,83	5,16	814	الهوارية
Takelsa	30,40	47,06	32,06	16,47	4,41	340	تاكلسة
Sliman	23,23	37,74	34,54	20,47	7,25	1186	سليمان
Menzel Bouzelfa	24,74	42,24	35,31	17,33	5,12	607	منزل بوزلفة
Beni Khaled	25,67	46,52	35,45	14,39	3,64	660	بني خالد
Grombelia	24,46	35,73	34,54	21,53	8,19	1514	قربالية
Bouargoub	31,12	35,93	29,27	27,15	7,64	615	بوعرقوب
Hammamet	25,37	37,94	36,13	19,14	6,79	2370	الحمامات
Total	27,90	48,25	30,72	15,92	5,11	15568	المجموع
Total Tunisie	28,80	44,44	33,28	15,57	6,70	267172	مجموع الجمهورية

التوزيع النسبي للسكان العاطلين عن العمل 15 سنة فما فوق حسب المستوى التعليمي و الوسط و الجنس (%)
Répartition des occupés 15 ans et plus selon le niveau d'instruction, milieu et sexe (%)

Milieu Communal Total sexe

وسط بلدي مجموع الجنسين

Delegation	نسبة بطالة أصحاب الشهادات العليا Taux de chômage des diplômés du supérieurs	عالي Supérieur	ثانوي Secondaire	ابتدائي Primaire	لا شيء Néant	عدد السكان العاطلين عن العمل 15 سنة فما فوق Population au chômage 15 ans et plus	المعمدية
Nabeul	14,50	42,19	36,93	17,21	3,67	2835	نابل
Dar Chaabane	17,47	44,57	36,64	16,98	1,81	1602	دار شعبان
Beni Khar	17,74	53,75	29,31	15,64	1,31	1069	بني خيار
Korba	18,97	34,15	41,26	22,53	2,06	1842	قرية
Menzel Temime	25,43	46,36	35,94	15,38	2,31	1467	منزل تميم
EL Mida	22,66	37,44	35,90	20,51	6,15	195	الميدية
Kelbia	25,04	46,50	34,03	16,70	2,78	2342	قلبية
Hammam El Guezaz	23,51	53,83	34,35	10,94	0,88	457	حمام الغراز
El Houaria	32,93	51,51	39,22	7,54	1,72	464	الhouارية
Takelsa	22,31	27,73	45,77	23,11	3,38	886	تاكلسة
Sliman	13,93	31,65	41,29	21,30	5,75	1825	سليمان
Menzel Bouzella	15,18	30,51	48,19	17,56	3,74	803	منزل بوزلفة
Beni Khaled	19,28	37,98	42,92	15,67	3,43	933	بني خالد
Grombela	14,82	37,37	42,73	16,72	3,18	1196	قربالية
Bouargoub	19,72	32,14	37,97	26,69	3,20	532	بوعرقوب
Hammamet	16,64	30,43	45,12	20,49	3,97	3934	الحمامات
Total	18,14	38,77	39,65	18,37	3,20	22382	المجموع
Total Tunisie	18,25	34,64	42,79	18,30	4,27	401264	مجموع الجمهورية

التوزيع النسبي للسكان العاطلين عن العمل 15 سنة فما فوق حسب المستوى التعليمي و الوسط و الجنس (%)
Répartition des occupés 15 ans et plus selon le niveau d'instruction, milieu et sexe (%)

Milieu Communal Masculin

وسط بلدي نكور

Délegation	نسبة بطالة أصحاب الشهائد العليا Taux de chômage des diplômés du supérieurs	عالي Supérieur	ثانوي Secondaire	ابتدائي Primaire	لا شيء Néant	عدد السكان العاطلين عن العمل 15 سنة فما فوق Population au chômage 15 ans et plus	المعتدية
Nabeul	8,96	29,30	45,98	21,34	3,38	1331	نابل
Dar Chaabane	10,53	29,39	45,44	24,08	1,09	735	دار شعبان
Beni Khlar	9,26	35,55	39,91	23,17	1,38	437	بني خيار
Korba	11,96	20,74	48,77	29,36	1,13	974	قرية تميم
Menzel Temime	14,50	26,68	48,98	22,30	2,04	685	منزل تميم
EL Mida	12,70	19,05	44,76	29,52	6,67	105	المدينة
Kelibia	15,07	31,32	42,78	22,47	3,43	1109	قلبية
Hammam El Guezaz	10,19	30,86	48,15	18,52	2,47	162	حمام الغراز
El Houaria	20,95	33,47	53,47	10,61	2,45	245	الهوراية
Takelsa	14,56	15,72	54,30	27,24	2,74	546	تاكلسة
Sliman	7,22	19,42	49,11	26,34	5,13	896	سليمان
Menzel Bouzelfa	8,99	19,29	56,71	19,29	4,71	424	منزل بوزلفة
Beni Khaled	11,47	23,59	52,40	20,46	3,55	480	بني خالد
Grombelia	7,19	22,94	54,49	19,69	2,87	523	قرمبالية
Bouargoub	11,29	21,07	47,89	27,59	3,45	261	بوعرقوب
Hammamet	9,40	18,39	53,31	24,55	3,76	1997	الحمامات
Total	10,42	24,22	49,17	23,53	3,08	10910	المجموع
Total Tunisie	10,85	21,73	51,23	22,95	4,09	201912	مجموع الجمهورية

التوزيع النسبي للسكان العاطلين عن العمل 15 سنة فما فوق حسب المستوى التعليمي و الوسط و الجنس (%)
Répartition des occupés 15 ans et plus selon le niveau d'instruction, milieu et sexe (%)

Milieu Communal Féminin

وسط بلدي إناث

Delegation	نسبة بطالة أصحاب الشهادات العليا Taux de chômage des diplômés du supérieurs	عالي Supérieur	ثانوي Secondaire	ابتدائي Primaire	لا شيء Néant	عدد السكان العاطلين عن العمل 15 سنة فما فوق Population au chômage 15 ans et plus	المعتدية
Nabeul	20,72	53,59	28,92	13,56	3,92	1504	نابل
Dar Chaabane	24,23	57,44	29,18	10,96	2,42	867	دار شعبان
Beni Khiaar	26,55	66,30	21,99	10,44	1,27	632	بني خيار
Korba	26,05	49,19	32,83	14,86	3,11	868	قرية
Menzel Temime	35,83	63,60	24,52	9,32	2,55	782	منزل تميم
EL Mida	30,92	58,89	25,56	10,00	5,56	90	المدينة
Kelbia	35,40	60,13	26,18	11,51	2,19	1233	قلبية
Hammam El Guezaz	36,07	66,44	26,78	6,78	0,00	295	حمام الغزاز
El Houaria	46,91	71,69	23,29	4,11	0,91	219	الحوارية
Takelsa	30,40	47,06	32,06	16,47	4,41	340	تاكلسة
Sliman	22,52	43,44	33,76	16,45	6,34	929	سليمان
Menzel Bouzelta	21,93	43,12	38,62	15,61	2,65	379	منزل بوزلفة
Beni Khaled	27,53	53,20	32,89	10,60	3,31	453	بني خالد
Grombelia	24,00	48,59	33,58	14,41	3,42	673	قربالية
Bouargoub	30,41	42,80	28,41	25,83	2,95	271	بوعرقوب
Hammamet	24,98	42,83	36,69	16,31	4,18	1937	الحمامات
Total	26,55	52,61	30,61	13,47	3,31	11472	المجموع
Total Tunisie	26,40	47,71	34,25	13,59	4,45	199352	مجموع الجمهورية

التوزيع النسبي للسكان العاطلين عن العمل 15 سنة فما فوق حسب المستوى التعليمي و الوسط و الجنس (%)
Répartition des occupés 15 ans et plus selon le niveau d'instruction, milieu et sexe (%)

Milieu non Communal Total sexe

وسط غير بلدي مجموع الجنسين

دélégation	نسبة بطالة أصحاب الشهائد العليا Taux de chômage des diplômés du supérieurs	عالي Supérieur	ثانوي Secondaire	ابتدائي Primaire	لا شيء Néant	عدد السكان العاطلين عن العمل 15 سنة فما فوق Population au chômage 15 ans et plus	المعتدية
Nabeul	20,62	8,95	34,21	38,42	18,42	190	نابل
Dar Chaabane	29,17	12,50	29,76	45,24	12,50	168	دار شعبان
Beni Khlar	20,86	19,76	40,12	30,54	9,58	168	بني خيار
Korba	19,80	20,53	35,39	31,55	12,52	599	قرية تميم
Menzel Temime	37,60	42,31	32,78	19,73	5,18	597	منزل تميم
EL Mida	26,55	29,67	39,76	24,40	6,17	665	الميدية
Kelibia	37,50	27,87	34,43	25,41	12,30	243	قليبية
Hammam El Guezaz	34,18	58,18	29,09	9,09	3,64	55	حمام الغراز
El Houaria	36,70	42,00	36,87	16,58	4,55	1188	الهوراية
Takelsa	--	--	--	--	--	--	تاكلسة
Sliman	21,86	10,41	43,58	38,54	7,48	615	سليمان
Menzel Bouzella	22,20	23,24	40,32	26,06	10,39	568	منزل بوزللة
Beni Khaled	15,03	19,53	49,47	27,39	3,61	471	بني خالد
Grombelia	18,84	15,77	42,17	31,88	10,18	2024	قرومبالية
Bouargoub	21,00	17,76	41,48	33,37	7,39	838	بوعرقوب
Hammamet	22,93	9,78	38,21	37,67	14,35	1113	الحمامات
Total	25,16	22,18	39,45	29,38	9,00	9502	المجموع
Total Tunisie	32,89	20,82	36,23	29,33	13,62	172051	مجموع الجمهورية

التوزيع النسبي للسكان العاطلين عن العمل 15 سنة فما فوق حسب المستوى التعليمي و الوسط و الجنس (%)
Répartition des occupés 15 ans et plus selon le niveau d'instruction, milieu et sexe (%)

Milieu non Communal Masculin

وسط غير بلدي ذكور

Délegation	نسبة بطالة أصحاب الشهائد العليا Taux de chômage des diplômés du supérieurs	عالي Supérieur	ثانوي Secondaire	ابتدائي Primaire	لا شيء Néant	عدد السكان العاطلين عن العمل 15 سنة فما فوق Population au chômage 15 ans et plus	المعتدلة
Nabeul	16,07	6,25	35,42	42,71	15,63	96	نابل
Dar Chaabane	15,00	6,17	27,16	53,09	13,58	81	دار شعبان
Beni Khlar	8,96	8,16	44,90	39,80	7,14	98	بني خيار
Korba	12,05	10,28	38,06	38,89	12,78	360	قرية منزل تميم
Menzel Temime	23,72	21,68	44,98	27,51	5,83	308	منزل تميم المدينة
EL Mida	15,00	13,03	46,37	33,08	7,52	399	المدينة قليبية
Kelibbia	21,62	13,64	38,64	30,30	17,42	131	قليبية
Hammam El Guezaz	23,26	47,62	33,33	9,52	9,52	21	حمام الغراز
El Houaria	21,45	26,31	50,08	21,25	2,36	593	الهوارية تاكلسة
Takelsa	--	--	--	--	--	--	تاكلسة
Sliman	12,68	5,59	48,04	41,06	5,31	358	سليمان
Menzel Bouzelfa	12,86	11,47	47,35	30,00	11,18	340	منزل بوزلفة
Beni Khaled	9,06	9,85	56,06	31,06	3,03	264	بني خالد
Grombelia	12,67	8,88	47,04	35,19	8,88	1183	قرمبالية
Bouargoub	12,40	8,89	49,49	36,97	4,65	494	بوعرقوب
Hammamet	16,06	5,73	41,12	41,41	11,75	680	الحمامات
Total	15,27	11,68	45,81	34,39	8,12	5406	المجموع
Total Tunisie	21,11	11,71	39,99	34,48	13,82	104231	مجموع الجمهورية

التوزيع النسبي للسكان العاطلين عن العمل 15 سنة فما فوق حسب المستوى التعليمي و الوسط و الجنس (%)
Répartition des occupés 15 ans et plus selon le niveau d'instruction, milieu et sexe (%)

Milieu non Communal Féminin

وسط غير بلدي إناث

دélégation	نسبة بطالة أصحاب الشهادات العليا Taux de chômage des diplômés du supérieurs	عالي Supérieur	ثانوي Secondaire	ابتدائي Primaire	لا شيء Néant	عدد السكان العاطلين عن العمل 15 سنة فما فوق Population au chômage 15 ans et plus	المعتدية
Nabeul	26,83	11,70	32,98	34,04	21,28	94	نابل
Dar Chaabane	46,88	18,39	32,18	37,93	11,49	87	دار شعبان
Beni Khlar	31,94	36,23	33,33	17,39	13,04	70	بني خيار
Korba	27,63	35,98	31,38	20,50	12,13	239	قرية
Menzel Temime	48,43	64,36	19,72	11,42	4,50	289	منزل تميم
EL Mida	36,46	54,72	29,81	11,32	4,15	266	الميدية
Kelibia	51,16	44,64	29,46	19,64	6,25	112	قلبية
Hammam El Guezaz	47,22	64,71	26,47	8,82	0,00	34	حمام الغزاز
El Houaria	52,86	57,65	23,70	11,93	6,72	595	الهوارية
Takelsa	--	--	--	--	--	--	تاكلسة
Sliman	34,29	17,12	37,35	35,02	10,51	257	سليمان
Menzel Bouzefla	32,08	40,79	29,82	20,18	9,21	228	منزل بوزلفة
Beni Khaled	20,46	31,88	41,06	22,71	4,35	207	بني خالد
Grombelia	25,23	25,45	35,32	27,23	12,01	841	قربالية
Bouargoub	31,96	30,52	29,94	28,20	11,34	344	بوعرقوب
Hammamet	30,63	16,13	33,64	31,80	18,43	433	الحمامات
Total	35,27	36,04	31,04	22,76	10,16	4096	المجموع
Total Tunisie	45,74	34,81	30,45	21,41	13,33	67820	مجموع الجمهورية

التوزيع النسبي للسكان العاطلين عن العمل 15 سنة فما فوق حسب الفئة العمرية و الوسط و الجنس (%)
Répartition des chômeurs 15 ans et plus par groupe d'âge, milieu et sexe (%)

Délégation	Total milieu Total sexe										مجموع الوسطين مجموع الجنسين		عدد السكان العاطلين عن العمل 15 سنة فما فوق Population au chômage 15 ans et plus	المعمدية
	60 سنة فما فوق ans et plus	59 - 50 ans/سنة	49- 45 ans/سنة	44 - 40 ans/سنة	39 - 35 ans/سنة	34 - 30 ans/سنة	29 - 25 ans/سنة	24 - 20 ans/سنة	19 - 15 ans/سنة	19 - 15 ans/سنة	24 - 20 ans/سنة			
Nabeul	1,06	2,88	2,75	4,63	8,21	19,62	33,59	20,98	6,29	3025	نابل			
Dar Chaabane	0,57	3,00	3,67	3,90	7,12	18,82	29,79	23,46	9,67	1770	دار شعبان الفهري			
Beni Kniar	0,89	2,27	2,67	3,56	7,29	18,70	35,30	22,51	6,80	1237	بني خيار			
Korba	1,07	5,45	3,24	5,04	9,14	16,15	27,39	22,06	10,46	2441	قرية			
Menzel Temime	0,78	2,18	1,94	3,59	7,95	19,34	32,62	23,61	8,00	2064	منزل تميم			
EL Mida	1,05	4,43	3,15	3,85	8,17	14,12	30,11	23,10	12,02	860	الميدة			
Kelibia	0,97	2,63	2,74	4,79	8,66	20,22	30,19	22,81	7,00	2585	قليبية			
Hammam El Guezaz	0,59	2,35	2,75	4,12	11,18	20,39	33,92	20,00	4,71	512	حمام الغراز			
El Houaria	0,54	2,66	2,30	3,03	6,90	19,25	34,26	24,58	6,48	1652	الهوارية			
Takelsa	0,45	2,48	2,93	5,63	9,68	17,12	27,48	22,07	12,16	886	تاكلسة			
Sliman	1,97	3,94	3,77	5,33	7,47	14,40	27,81	24,57	10,75	2440	سليمان			
Menzel Bouzelja	1,32	3,73	3,73	3,95	8,05	15,80	27,14	25,24	11,05	1371	منزل بوزلجة			
Beni Khaled	1,00	4,07	3,00	3,85	6,99	15,48	30,74	24,82	10,06	1404	بني خالد			
Grombelia	0,96	3,88	3,23	5,56	7,61	17,37	27,13	23,43	10,81	3220	قربالية			
Bouargoub	1,10	4,82	3,22	5,34	8,33	14,25	26,61	24,63	11,70	1370	بوعرقوب			
Hammamet	1,23	3,98	3,90	5,88	9,19	16,34	27,68	22,36	9,45	5047	الحمامت			
Total	1,05	3,53	3,16	4,75	8,21	17,36	29,68	23,08	9,19	31884	المجموع			
Total Tunisie	1,36	4,00	3,33	4,80	8,88	17,98	29,36	22,02	8,27	573315	مجموع الجمهورية			

التوزيع النسبي للسكان العاطلين عن العمل 15 سنة فما فوق حسب الفئة العمرية و الوسط و الجنس (%)
Répartition des chômeurs 15 ans et plus par groupe d'âge, milieu et sexe (%)

Total Masculin Total milieu

مجموع الذكور مجموع الوسطين

Delegation	60 سنة فما فوق ans et plus	59 - 50 ans/سنة	49- 45 ans/سنة	44 - 40 ans/سنة	39 - 35 ans/سنة	34 - 30 ans/سنة	29 - 25 ans/سنة	24 - 20 ans/سنة	19 - 15 ans/سنة	عدد السكان العاطلين عن العمل 15 سنة فما فوق Population au chômage 15 ans et plus	المعمدية
Nabeul	1,33	3,37	3,02	5,20	6,04	16,50	32,16	24,37	8,01	1427	نابل
Dar Chaabane	0,86	4,66	3,44	3,44	5,64	14,36	26,63	27,98	13,01	816	دار شعبان الفهري
Beni Khiaar	1,69	3,56	4,31	3,75	5,06	15,73	31,09	26,40	8,43	535	بني خيار
Korba	1,73	7,05	3,00	5,25	8,40	12,98	25,51	23,33	12,75	1334	قرية
Menzel Temime	0,81	2,52	2,52	3,52	8,16	15,61	29,10	26,79	10,98	993	منزل تميم
EL Mida	1,59	5,98	4,38	5,58	9,56	11,35	23,71	24,70	13,15	504	الميدة
Kelbia	1,94	3,95	3,55	5,00	7,34	16,37	26,77	25,65	9,44	1240	قلبية
Hammam El Guezaz	1,66	4,97	4,42	4,97	6,08	17,68	28,73	23,20	8,29	183	حمام الغزاز
El Houaria	0,48	2,98	2,27	3,34	4,42	15,16	33,89	27,92	9,55	838	الهوارية
Takelsa	0,55	3,10	3,83	4,56	9,12	16,24	27,01	22,81	12,77	546	تاكلسة
Sliman	2,55	4,79	3,67	3,83	5,43	11,89	26,34	28,09	13,41	1254	سليمان
Menzel Bouzelâ	2,10	4,34	4,34	3,55	4,60	13,80	24,44	29,70	13,14	764	منزل بوزلفة
Beni Khaled	1,35	5,80	3,10	3,37	6,06	13,21	28,03	26,68	12,40	744	بني خالد
Grombelia	1,53	4,46	2,94	5,40	6,52	14,33	24,31	26,48	14,03	1706	قربالية
Bouargoub	1,46	4,90	2,78	4,11	7,02	13,38	22,78	29,14	14,44	755	بوعرقوب
Hammamet	1,87	5,04	3,66	5,41	7,58	14,49	25,28	24,65	12,02	2677	الحمامات
Total	1,55	4,53	3,34	4,58	6,77	14,46	26,94	26,03	11,79	16316	المجموع
Total Tunisie	1,92	5,35	3,74	4,85	8,12	15,54	26,23	23,89	10,35	306143	المجموع الجمهورية

التوزيع النسبي للسكان العاطلين عن العمل 15 سنة فما فوق حسب الفئة العمرية و الوسط و الجنس (%)
Répartition des chômeurs 15 ans et plus par groupe d'âge, milieu et sexe (%)

Total Féminin Total milieu

مجموع الإناث مجموع الوسطين

Delegation	60 سنة فما فوق et plus	59 - 50 ans/سنة	49- 45 ans/سنة	44 - 40 ans/سنة	39 - 35 ans/سنة	34 - 30 ans/سنة	29 - 25 ans/سنة	24 - 20 ans/سنة	19 - 15 ans/سنة	عدد السكان العاطلين عن العمل 15 سنة فما فوق Population au chômage 15 ans et plus	المعمدية
Nabeul	0,81	2,44	2,50	4,13	10,14	22,40	34,86	17,96	4,76	1598	نابل
Dar Chaabane	0,31	1,57	3,88	4,30	8,39	22,64	32,49	19,60	6,81	954	دار شعبان الفهري
Beni Khiaar	0,29	1,28	1,43	3,42	8,99	20,97	38,52	19,54	5,56	702	بني خيار
Korba	0,27	3,53	3,53	4,79	10,04	19,98	29,66	20,52	7,69	1107	قرية
Menzel Temime	0,75	1,87	1,40	3,64	7,76	22,80	35,89	20,65	5,23	1071	منزل تميم
EL Mida	0,28	2,25	1,41	1,41	6,20	18,03	39,15	20,85	10,42	356	المدينة
Kelibia	0,07	1,41	2,00	4,60	9,87	23,76	33,33	20,19	4,75	1345	قلبية
Hammam El Guezaz	0,00	0,91	1,82	3,65	13,98	21,88	36,78	18,24	2,74	329	حمام الغزاز
El Houaria	0,61	2,33	2,33	2,70	9,46	23,46	34,64	21,13	3,32	814	الهورية
Takelsa	0,29	1,47	1,47	7,35	10,59	18,53	28,24	20,88	11,18	340	تاكلسة
Sliman	1,35	3,04	3,88	6,92	9,62	17,05	29,37	20,84	7,93	1186	سليمان
Menzel Bouzelza	0,33	2,97	2,97	4,46	12,38	18,32	30,53	19,64	8,42	607	منزل بوزلفة
Beni Khaled	0,61	2,12	2,88	4,39	8,03	18,03	33,79	22,73	7,42	660	بني خالد
Grombelia	0,33	3,23	3,56	5,74	8,84	20,79	30,30	20,00	7,19	1514	قربالية
Bouargoub	0,65	4,73	3,75	6,85	9,95	15,33	31,32	19,09	8,32	615	بورعقوب
Hammamet	0,51	2,78	4,17	6,41	11,00	18,42	30,40	19,77	6,53	2370	الحمات
Total	0,51	2,49	2,97	4,93	9,71	20,39	32,53	20,00	6,46	15568	المجموع
Total Tunisie	0,71	2,44	2,85	4,75	9,74	20,77	32,95	19,89	5,90	267172	مجموع الجمهورية

التوزيع النسبي للسكان المعاطلين عن العمل 15 سنة فما فوق حسب الفئة العمرية و الوسط و الجنس (%)
Répartition des chômeurs 15 ans et plus par groupe d'âge, milieu et sexe (%)

Milieu Communal Total sexe

وسط بلدي مجموع الجنسين

Délégation	60 سنة فما فوق ans et plus	59 - 50 ans/سنة	49- 45 ans/سنة	44 - 40 ans/سنة	39 - 35 ans/سنة	34 - 30 ans/سنة	29 - 25 ans/سنة	24 - 20 ans/سنة	19 - 15 ans/سنة	عدد السكان المعاطلين عن العمل 15 سنة فما فوق Population au chômage 15 ans et plus	المعمدية
Nabeul	1,09	2,65	2,58	4,48	8,01	19,94	34,38	21,18	5,68	2835	نابل
Dar Chaabane	0,62	3,06	3,75	4,12	7,12	19,60	30,59	22,85	8,30	1602	دار شعبان الفهري
Beni Khiair	0,65	1,96	2,53	3,46	7,58	19,74	37,42	21,89	4,77	1069	بني خيار
Korba	0,92	4,78	2,77	4,62	9,34	17,22	28,30	22,98	9,07	1842	قرية
Menzel Termine	0,95	1,91	2,18	3,54	7,91	19,29	32,99	23,52	7,70	1467	منزل تميم
EL Mida	0,00	5,18	3,11	3,11	9,33	19,69	30,57	21,24	7,77	195	العديدة
Kelibia	0,94	2,65	2,73	4,95	8,83	20,61	30,50	22,57	6,23	2342	قليبية
Hamman El Guezaz	0,66	2,42	2,64	3,96	10,77	20,22	34,07	20,44	4,84	457	حمام الغراز
El Houaria	0,65	1,72	0,86	3,02	6,90	17,89	41,38	24,57	3,02	464	الهورية
Takelsa	0,45	2,48	2,93	5,63	9,68	17,12	27,48	22,07	12,16	886	تاكلسة
Sliman	2,14	3,89	4,22	5,59	7,73	15,40	30,90	22,30	7,84	1825	سليمان
Menzel Bouzelja	1,37	4,12	3,75	4,12	8,86	17,35	27,59	24,59	8,24	803	منزل بوزلفة
Beni Khaled	0,97	4,18	3,00	3,11	6,65	16,74	32,40	24,25	8,69	933	بني خالد
Grombelia	0,33	3,60	3,10	5,10	6,11	20,33	33,22	23,01	5,19	1196	قربالية
Bouargoub	0,94	5,08	2,82	5,64	7,89	14,66	29,32	23,87	9,77	532	بوعرقوب
Hammamet	1,22	3,91	3,86	6,00	9,07	17,69	29,15	21,93	7,17	3934	الحمامات
Total	1,01	3,31	3,10	4,75	8,26	18,46	31,38	22,51	7,22	22382	المجموع
Total Tunisie	1,08	3,43	3,10	4,72	8,99	19,10	31,09	21,80	6,70	401264	مجموع الجمهورية

التوزيع النسبي للسكان العاطلين عن العمل 15 سنة فما فوق حسب الفئة العمرية و الوسط و الجنس (%)
Répartition des chômeurs 15 ans et plus par groupe d'âge, milieu et sexe (%)

Milieu Communal Masculin

وسط بلدي نكور

Delegation	60 سنة فما فوق ans et plus	59 - 50 ans/سنة	49- 45 ans/سنة	44 - 40 ans/سنة	39 - 35 ans/سنة	34 - 30 ans/سنة	29 - 25 ans/سنة	24 - 20 ans/سنة	19 - 15 ans/سنة	عدد السكان العاطلين عن العمل 15 سنة فما فوق Population au chômage 15 ans et plus	المعمدية
Nabeul	1,35	3,16	2,93	5,12	5,87	16,70	32,81	24,76	7,30	1331	نابل
Dar Chaabane	0,95	4,63	3,67	3,67	5,58	14,97	27,62	27,62	11,29	735	دار شعبان الفهري
Beni Kniar	1,37	3,89	3,89	3,66	5,03	16,48	32,95	26,09	6,64	437	بني كنيار
Korba	1,54	5,75	2,77	4,62	8,42	13,45	27,10	24,44	11,91	974	قرية
Menzel Temime	1,02	2,04	2,48	3,65	7,88	15,18	29,93	26,28	11,53	685	منزل تميم
EL Mida	0,00	7,69	2,88	3,85	9,62	13,46	27,88	25,00	9,62	105	الميدة
Kelibia	1,89	3,96	3,51	5,14	7,30	16,85	27,03	25,86	8,47	1109	قليبية
Hammam El Guezaz	1,88	5,63	4,38	4,38	5,00	15,63	30,00	24,38	8,75	162	حمام الغراز
El Houaria	1,22	2,86	1,63	2,86	4,90	13,06	42,45	26,53	4,49	245	الهوارية
Takelsa	0,55	3,10	3,83	4,56	9,12	16,24	27,01	22,81	12,77	546	تاكلسة
Sliman	2,90	4,69	4,02	4,02	5,25	12,83	29,02	27,12	10,16	896	سليمان
Menzel Bouzelta	2,13	4,49	4,49	3,07	4,73	16,55	24,59	30,50	9,46	424	منزل بوزلطة
Beni Khaled	1,46	6,26	2,51	2,30	6,05	12,94	30,27	26,30	11,90	480	بني خالد
Grombela	0,77	3,65	1,92	5,57	4,99	16,12	28,98	30,33	7,68	523	قربالية
Bouargoub	1,53	5,34	2,29	4,96	6,87	10,69	25,95	30,15	12,21	261	بورعقوب
Hammamet	1,90	4,91	3,71	5,76	6,81	15,92	26,64	24,84	9,51	1997	الحمامات
Total	1,57	4,31	3,28	4,57	6,55	15,25	28,80	26,02	9,66	10910	المجموع
Total Tunisie	1,51	4,44	3,30	4,55	7,80	16,33	28,47	24,69	8,90	201912	مجموع الجمهورية

التوزيع النسبي للسكان العاطلين عن العمل 15 سنة فما فوق حسب الفئة العمرية و الوسط و الجنس (%)
Répartition des chômeurs 15 ans et plus par groupe d'âge, milieu et sexe (%)

Milieu Communal Féminin

وسط بلدي إناث

Delegation	60 سنة فما فوق et plus	59 - 50 سنة/سنة	49- 45 سنة/سنة	44 - 40 سنة/سنة	39 - 35 سنة/سنة	34 - 30 سنة/سنة	29 - 25 سنة/سنة	24 - 20 سنة/سنة	19 - 15 سنة/سنة	عدد السكان العاطلين عن العمل 15 سنة فما فوق Population au chômage 15 ans et plus	المعمدية
Nabeul	0,86	2,19	2,26	3,92	9,91	22,81	35,77	18,02	4,26	1504	نابل
Dar Chaabane	0,35	1,73	3,81	4,50	8,42	23,53	33,10	18,80	5,77	867	دار شعبان الفهري
Beni Khiar	0,16	0,63	1,58	3,32	9,34	21,99	40,51	18,99	3,48	632	بني خيار
Korba	0,23	3,69	2,77	4,61	10,38	21,45	29,64	21,34	5,88	868	قرية
Menzel Temime	0,90	1,79	1,92	3,45	7,93	22,89	35,68	21,10	4,35	782	منزل تميم
EL Mida	0,00	2,25	3,37	2,25	8,99	26,97	33,71	16,85	5,62	90	الميدة
Kelibia	0,08	1,46	2,03	4,78	10,21	23,99	33,63	19,61	4,21	1233	قلبية
Hammam El Guezaz	0,00	0,68	1,69	3,73	13,90	22,71	36,27	18,31	2,71	295	حمام الغراز
El Houaria	0,00	0,46	0,00	3,20	9,13	23,29	40,18	22,37	1,37	219	الهوارية
Takelsa	0,29	1,47	1,47	7,35	10,59	18,53	28,24	20,88	11,18	340	تاكلسة
Sliman	1,40	3,12	4,41	7,10	10,12	17,87	32,72	17,65	5,60	929	سليمان
Menzel Bouzelja	0,53	3,70	2,91	5,29	13,49	18,25	30,95	17,99	6,88	379	منزل بوزلفة
Beni Khaled	0,44	1,99	3,53	3,97	7,28	20,75	34,66	22,08	5,30	453	بني خالد
Grombela	0,00	3,56	4,01	4,75	6,97	23,59	36,50	17,36	3,26	673	قربالية
Bouargoub	0,37	4,81	3,33	6,30	8,89	18,52	32,59	17,78	7,41	271	بوعرقوب
Hammamet	0,52	2,89	4,02	6,24	11,40	19,50	31,73	18,94	4,75	1937	الحمامات
Total	0,49	2,36	2,93	4,92	9,89	21,52	33,82	19,17	4,91	11472	المجموع
Total Tunisie	0,63	2,40	2,89	4,89	10,18	21,91	33,74	18,87	4,48	199352	مجموع الجمهورية

التوزيع النسبي للسكان العاطلين عن العمل 15 سنة فما فوق حسب الفئة العمرية و الوسط و الجنس (%)
Répartition des chômeurs 15 ans et plus par groupe d'âge, milieu et sexe

Milieu non Communal Total sexe

وسط غير بلدي مجموع الجنسين

Delegation	60 سنة فما فوق et plus	59 - 50 ans/سنة	49- 45 ans/سنة	44 - 40 ans/سنة	39 - 35 ans/سنة	34 - 30 ans/سنة	29 - 25 ans/سنة	24 -20 ans/سنة	19 - 15 ans/سنة	عدد السكان العاطلين عن العمل 15 سنة فما فوق Population au chômage 15 ans et plus	المعمدية
Nabeul	0,53	6,35	5,29	6,88	11,11	14,81	21,69	17,99	15,34	190	نابل
Dar Chaabane	0,00	2,40	2,99	1,80	7,19	11,38	22,16	29,34	22,75	168	دار شعبان الفهري
Beni Kniar	2,41	4,22	3,61	4,22	5,42	12,05	21,69	26,51	19,88	168	بني كنيار
Korba	1,51	7,53	4,68	6,35	8,53	12,88	24,58	19,23	14,72	599	قرية
Menzel Temime	0,34	2,85	1,34	3,69	8,05	19,46	31,71	23,83	8,72	597	منزل تميم
EL Mida	1,36	4,22	3,16	4,07	7,83	12,50	29,97	23,64	13,25	665	المعدة
Kelibia	1,23	2,47	2,88	3,29	7,00	16,46	27,16	25,10	14,40	243	قليبية
Hamman El Guezaz	0,00	1,82	3,64	5,45	14,55	21,82	32,73	16,36	3,64	55	حمام الغراز
El Houaria	0,51	3,03	2,86	3,03	6,90	19,78	31,48	24,58	7,83	1188	الهوارية
Takelsa	--	--	--	--	--	--	--	--	--	--	تاكلسة
Sliman	1,47	4,08	2,45	4,57	6,69	11,42	18,60	31,32	19,41	615	سليمان
Menzel Bouzelta	1,24	3,18	3,71	3,71	6,89	13,60	26,50	26,15	15,02	568	منزل بوزلفة
Beni Khaled	1,06	3,83	2,98	5,32	7,66	12,98	27,45	25,96	12,77	471	بني خالد
Grombela	1,33	4,05	3,31	5,83	8,50	15,62	23,53	23,68	14,14	2024	قربالية
Bouargoub	1,20	4,67	3,47	5,14	8,61	14,00	24,88	25,12	12,92	838	بوعرقوب
Hammamet	1,26	4,22	4,04	5,47	9,60	11,57	22,51	23,86	17,49	1113	الحمامات
Total	1,12	4,06	3,29	4,77	8,08	14,75	25,66	24,45	13,82	9502	المجموع
Total Tunisie	2,01	5,33	3,86	5,00	8,63	15,35	25,34	22,55	11,94	172051	مجموع الجمهورية

التوزيع النسبي للسكان العاطلين عن العمل 15 سنة فما فوق حسب الفئة العمرية و الوسط و الجنس (%)
Répartition des chômeurs 15 ans et plus par groupe d'âge, milieu et sexe (%)

Milieu non Communal Masculin

وسط غير بلدي ذكور

Delegation	60 سنة فما فوق ans et plus	59 - 50 ans/سنة	49- 45 ans/سنة	44 - 40 ans/سنة	39 - 35 ans/سنة	34 - 30 ans/سنة	29 - 25 ans/سنة	24 - 20 ans/سنة	19 - 15 ans/سنة	عدد السكان العاطلين عن العمل 15 سنة فما فوق Population au chômage 15 ans et plus	المعمدية
Nabeul	1,05	6,32	4,21	6,32	8,42	13,68	23,16	18,95	17,89	96	نابل
Dar Chaabane	0,00	5,00	1,25	1,25	6,25	8,75	17,50	31,25	28,75	81	دار شعبان الفهري
Beni Kniar	3,09	2,06	6,19	4,12	5,15	12,37	22,68	27,84	16,49	98	بني خيار
Korba	2,23	10,58	3,62	6,96	8,36	11,70	21,17	20,33	15,04	360	قرية
Menzel Temime	0,32	3,57	2,60	3,25	8,77	16,56	27,27	27,92	9,74	308	منزل تميم
EL Mida	2,01	5,53	4,77	6,03	9,55	10,80	22,61	24,62	14,07	399	الميدة
Kelibia	2,31	3,85	3,85	3,85	7,69	12,31	24,62	23,85	17,69	131	قبيية
Hammam El Guezaz	0,00	0,00	4,76	9,52	14,29	33,33	19,05	14,29	4,76	21	حمام الغراز
El Houaria	0,17	3,04	2,53	3,54	4,22	16,02	30,35	28,50	11,64	593	الهورية
Takelsa	--	--	--	--	--	--	--	--	--	--	تاكلسا
Sliman	1,68	5,04	2,80	3,36	5,88	9,52	19,61	30,53	21,57	358	سليمان
Menzel Bouzelja	2,07	4,14	4,14	4,14	4,44	10,36	24,26	28,70	17,75	340	منزل بوزلجة
Beni Khaled	1,14	4,94	4,18	5,32	6,08	13,69	23,95	27,38	13,31	264	بني خالد
Grombelia	1,86	4,82	3,38	5,33	7,19	13,54	22,25	24,79	16,84	1183	قربالية
Bouargoub	1,42	4,67	3,04	3,65	7,10	14,81	21,10	28,60	15,62	494	بوعرقوب
Hammamet	1,76	5,43	3,52	4,41	9,84	10,28	21,29	24,08	19,38	680	الحمات
Total	1,52	4,97	3,45	4,62	7,23	12,86	23,19	26,06	16,11	5406	المجموع
Total Tunisie	2,71	7,12	4,58	5,43	8,75	14,01	21,91	22,34	13,17	104231	مجموع الجمهورية

التوزيع النسبي للسكان العاطلين عن العمل 15 سنة فما فوق حسب الفئة العمرية و الوسط و الجنس (%)
Répartition des chômeurs 15 ans et plus par groupe d'âge, milieu et sexe (%)

Milieu non Communal Féminin

وسط غير بلدي إناث

Delegation	60 سنة فما فوق et plus	59 - 50 ans/سنة	49- 45 ans/سنة	44 - 40 ans/سنة	39 - 35 ans/سنة	34 - 30 ans/سنة	29 - 25 ans/سنة	24 - 20 ans/سنة	19 - 15 ans/سنة	عدد السكان العاطلين عن العمل 15 سنة فما فوق Population au chômage 15 ans et plus	المعمدية
Nabeul	0,00	6,38	6,38	7,45	13,83	15,96	20,21	17,02	12,77	94	نابل
Dar Chaabane	0,00	0,00	4,60	2,30	8,05	13,79	26,44	27,59	17,24	87	دار شعبان الفهري
Beni Kniar	1,45	7,25	0,00	4,35	5,80	11,59	20,29	24,64	24,64	70	بني كنيار
Korba	0,42	2,93	6,28	5,44	8,79	14,64	29,71	17,57	14,23	239	قرية
Menzel Temime	0,35	2,08	0,00	4,17	7,29	22,57	36,46	19,44	7,64	289	منزل تميم
EL Mida	0,38	2,26	0,75	1,13	5,26	15,04	40,98	22,18	12,03	266	الميدة
Kelibia	0,00	0,88	1,77	2,65	6,19	21,24	30,09	26,55	10,62	112	قليبية
Hammam El Guezaz	0,00	2,94	2,94	2,94	14,71	14,71	41,18	17,65	2,94	34	حمام الغراز
El Houaria	0,84	3,03	3,19	2,52	9,58	23,53	32,61	20,67	4,03	595	الهوراية
Takelsa	--	--	--	--	--	--	--	--	--	--	تاكلسة
Sliman	1,17	2,73	1,95	6,25	7,81	14,06	17,19	32,42	16,41	257	سليمان
Menzel Bouzelja	0,00	1,75	3,07	3,07	10,53	18,42	29,82	22,37	10,96	228	منزل بوزلفة
Beni Khaled	0,97	2,42	1,45	5,31	9,66	12,08	31,88	24,15	12,08	207	بني خالد
Grombela	0,59	2,97	3,21	6,54	10,34	18,55	25,33	22,12	10,34	841	قربالية
Bouargoub	0,87	4,66	4,08	7,29	10,79	12,83	30,32	20,12	9,04	344	بوعرقوب
Hammamet	0,46	2,30	4,84	7,14	9,22	13,59	24,42	23,50	14,52	433	الحمامات
Total	0,59	2,86	3,08	4,98	9,21	17,24	28,92	22,33	10,80	4096	المجموع
Total Tunisie	0,93	2,59	2,76	4,33	8,44	17,41	30,61	22,88	10,06	67820	مجموع الجمهورية

خصائص الأسر وظروف عيشها

**Caractéristiques des ménages et leurs
conditions de vie**

توزيع الأسر حسب مصادر التزود بالماء الصالح للشرب على مستوى المتعدية و الوسط (%)
Répartition des ménages selon source d'eau potable au niveau délégation et milieu (%)
مجموع الوسطين
Total milieu

Délégation	نسبة الأسر التي: % ménages		نسبة التزود ب (%) Approvisionnement en (%)				عدد الأسر Nombre ménages	المتعدية
	تبعد أكثر من 1 كم عن أقرب نقطة مرتبطة بالصفحة أو جمعية مائية loin plus que 1 km de la plus proche source d'eau liée au SONEDE ou GR	عين غير مهياة source non contrôlée	مورد اخر خاص أو عمومي autre source privée ou publique	مورد عمومي أو عن طريق جمعية مائية source publique ou association	مورد عمومي أو عن طريق جمعية مائية source publique ou association	Eau robinet		
Nabeul	0,51	0,01	0,37	1,32	98,30	19573	نابل	
Dar Chaabane	0,59	0,08	3,00	6,89	90,03	12011	دار شعبان	
Beni Khiair	0,16	0,03	4,12	1,90	93,96	11316	بني خيبر	
Korba	0,72	0,14	5,38	6,58	87,89	17599	قرية	
Menzel Tenime	0,93	0,07	9,34	11,96	78,63	16897	منزل تميم	
EL Mida	0,66	0,12	2,05	0,11	97,72	6930	الميدة	
Kelbia	0,76	0,01	8,22	3,38	88,39	15405	قليبية	
Hammam El Guezaz	0,44	0,10	12,85	0,00	87,06	4161	حمام الغراز	
El Houaria	5,94	0,35	22,87	2,57	74,21	10493	الهورية	
Takelsa	0,28	0,30	5,08	3,40	91,22	5307	تاكلسة	
Sliman	0,51	0,17	3,90	0,57	95,35	13354	سليمان	
Menzel Bouzelta	0,63	0,16	4,79	7,16	87,89	9824	منزل بوزلفة	
Beni Khaled	2,72	0,20	3,95	8,15	87,70	9677	بني خالد	
Grombelia	1,63	0,67	2,98	5,51	90,84	16916	قربالية	
Bouargoub	3,36	0,00	5,01	12,36	82,63	7435	بورعقوب	
Hammamet	6,03	0,49	6,79	4,29	88,42	25656	الحمامات	
Total	1,86	0,21	5,94	4,93	88,93	202554	المجموع	
Total Tunisie	2,26	1,76	4,86	4,10	89,27	2712974	مجموع الجمهورية	

توزيع الأسر حسب مصادر التزود بالماء الصالح للشرب على مستوى المتعدية و الوسط (%)
Répartition des ménages selon source d'eau potable au niveau délégation et milieu (%)
Milieu Communal
وسط بلدي

Délégation	نسبة الأسر التي: % ménages		نسبة التزود ب (%) Approvisionnement en (%)				ماء السبالة Eau robinet	عدد الأسر Nombre ménages	المتعدية
	تبع أكثر من 1 كم عن أقرب نقطة ماء مرتبطة بالصوتاد أو جمعية مائية loin plus que 1 km de la plus proche source d'eau liée au SONEDE ou GR	عين غير مهياة source non contrôlée	مورد اخر خاص أو عمومي autre source privée ou publique	مورد عمومي أو عن طريق جمعية مائية source publique ou association	مورد عمومي أو عن طريق جمعية مائية source publique ou association	مورد عمومي أو عن طريق جمعية مائية source publique ou association			
Nabeul	0,17	0,01	0,39	0,21	0,21	0,16	99,40	18917	نابل
Dar Chaabane	0,03	0,01	0,62	0,82	0,82	0,16	98,55	10864	دار شمعان
Beni Khiair	0,07	0,03	2,20	0,02	0,02	0,21	97,75	9727	بني خيار
Korba	0,23	0,08	2,32	0,25	0,25	0,21	97,35	12598	قرية تميم
Menzel Temime	0,35	0,07	8,46	0,03	0,03	0,16	91,44	11450	منزل تميم
EL Mida	0,18	0,00	0,63	0,18	0,18	0,16	99,19	1087	الميدة
Kelibia	0,66	0,00	8,24	2,20	2,20	0,16	89,56	13742	قبيية
Hammam El Guezaz	0,11	0,11	7,50	0,00	0,00	0,16	92,38	3611	حمام الغزاز
El Houaria	0,00	0,00	0,80	0,00	0,00	0,16	99,20	2486	الهوارية
Takelsa	0,28	0,30	5,08	3,40	3,40	0,16	91,22	5307	تاكلسة
Sliman	0,08	0,04	2,51	0,10	0,10	0,16	97,35	10474	سليمان
Menzel Bouzelfa	0,00	0,00	0,04	0,10	0,10	0,16	99,86	5032	منزل بوزلفة
Beni Khaled	0,10	0,02	1,51	0,21	0,21	0,16	98,26	6058	بني كلال
Grombelia	0,06	0,00	0,15	0,00	0,00	0,16	99,85	6438	قرومبالية
Bouargoub	1,92	0,00	1,15	2,86	2,86	0,16	95,99	2871	بوعرقوب
Hammamet	0,10	0,01	0,91	0,21	0,21	0,16	98,87	19579	الحممامات
Total	0,23	0,04	2,77	0,57	0,57	0,16	96,62	140241	المجموع
Total Tunisie	0,16	0,02	0,87	0,16	0,16	0,16	98,95	1901363	مجموع الجمهورية

توزيع الأسر حسب مصادر التزود بالماء الصالح للشرب على مستوى المجتمعية و الوسط (%)
 Répartition des ménages selon source d'eau potable au niveau délégation et milieu (%)
 Milieu non Communal
 وسط غير بلدي

Délégation	نسبة الأسر التي: % ménages تبع أكثر من 1 كم عن أقرب نقطة ماء مرتبطة بالصوند أو جمعية مائية loin plus que 1 km de la plus proche source d'eau liée au SONEDE ou GR	نسبة التزود ب (%) Approvisionnement en (%)				عدد الأسر Nombre ménages	المجتمعية
		عين غير مهياة source non contrôlée	مورد اخر خاص أو عمومي autre source privée ou publique	مورد عمومي أو عن طريق جمعية مائية source publique ou association	ماء السبالة Eau robinet		
Nabeul	10,21	0,00	0,00	33,54	66,46	656	نابل
Dar Chaabane	5,91	0,71	25,54	64,39	9,36	1147	دار شعبان
Beni Khiar	0,68	0,00	15,84	13,37	70,79	1589	بني خيار
Korba	1,96	0,30	13,11	22,53	64,06	5001	قرية منزل تميم
Menzel Temime	2,14	0,08	11,17	37,05	51,70	5447	المعدة
EL Mida	0,75	0,14	2,31	0,10	97,45	5843	القيبية
Kelibia	1,57	0,12	8,05	13,12	78,71	1663	حمام الغراز
Hammam El Guezaz	2,57	0,00	47,92	0,00	52,08	550	الهوارية
El Houaria	7,79	0,46	29,73	3,36	66,45	8007	تاكلسة
Takelsa	--	--	--	--	--	--	--
Sliman	2,11	0,66	8,98	2,26	88,10	2880	سليمان
Menzel Bouzella	1,28	0,34	9,78	14,57	75,32	4792	منزل بوزلفة
Beni Khaled	7,11	0,50	8,05	21,45	70,01	3619	بني خالد
Grombelia	2,60	1,08	4,72	8,89	85,31	10478	قرمبالية
Bouargoub	4,27	0,00	7,43	18,34	74,22	4564	بوعرقوب
Hammamet	25,15	2,05	25,74	17,45	54,76	6077	الحمامات
Total	5,53	0,59	13,06	14,73	71,63	62313	المجموع
Total Tunisie	7,17	5,83	14,23	13,34	66,60	811611	مجموع الجمهورية

توزيع الأسر حسب مصادر الطاقة واستعمالاتها على مستوى المعتمدية و الوسط (%)
 Répartition des ménages selon source d'énergie et son utilisation au niveau délégation et milieu (%)
 Total milieu مجموع الوسطين

المعتمدية	عدد الأسر Nombre ménages	نسبة التزود بالكهرباء للاستئارة %Electricité pour éclairage	نسبة التزود من مصادر أخرى للاستئارة	نسبة التزود بغاز الغاز أو الغاز الطبيعي للطبخ Gaz bouteille% et gaz naturel pour cuisson	نسبة التزود بغاز الغاز أو الغاز الطبيعي لتسخين الماء Gaz bouteille% et gaz naturel pour chauffage d'eau	نسبة التزود بغاز الغاز أو الغاز الطبيعي للتدفئة Gaz bouteille et% gaz naturel pour chauffage
نابل	19573	99,90	0,10	99,73	98,31	40,28
دار شعبان	12011	99,88	0,12	99,83	98,33	19,53
بني خيل	11316	99,95	0,05	99,62	98,04	23,73
قرية	17599	99,76	0,24	99,70	98,13	8,67
منزل تميم	16897	99,96	0,04	99,82	94,82	7,12
المدينة	6930	99,70	0,30	99,74	95,81	3,00
قسيية	15405	99,86	0,14	99,72	92,29	19,47
حمام الغراز	4161	99,90	0,10	99,54	84,08	5,93
الهوارية	10493	99,91	0,09	99,61	90,30	4,10
ناكسة	5307	99,62	0,38	99,69	91,53	5,78
سليمان	13354	99,84	0,16	99,84	95,84	41,05
منزل بوزلفة	9824	99,85	0,15	99,60	96,52	17,48
بني خلد	9677	99,71	0,29	99,77	96,02	29,16
قربالية	16916	99,56	0,44	99,70	97,55	31,70
بورعقوب	7435	99,85	0,15	99,51	86,89	14,49
الحمات	25656	99,77	0,23	99,24	94,86	37,05
المجموع	202554	99,81	0,19	99,65	95,28	22,61
مجموع الجمهورية	2712974	99,81	0,19	99,47	88,85	31,60

توزيع الأسر حسب مصادر الطاقة واستعمالاتها على مستوى المعتدية و الوسط (%)
Répartition des ménages selon source d'énergie et son utilisation au niveau délégation et milieu (%)

Milieu Communal

وسط بلدي

Délégation	نسبة التزود بغاز القارورة أو الغاز الطبيعي للتدفئة Gaz bouteille et% gaz naturel pour chauffage	نسبة التزود بغاز القارورة أو الغاز الطبيعي لتسخين الماء Gaz bouteille% et gaz naturel pour chauffage d'eau	نسبة التزود بغاز القارورة أو الغاز الطبيعي للطبخ Gaz bouteille% et gaz naturel pour cuisson	نسبة التزود من مصادر أخرى للاستراحة Utilisation d'autre source pour éclairage	نسبة التزود بالكهرباء للاستراحة %Electricité pour éclairage	عدد الأسر Nombre ménages	المعتدية
Nabeul	41,43	98,46	99,74	0,07	99,93	18917	نابل
Dar Chaabane	21,49	98,63	99,87	0,08	99,92	10864	دار شمعان
Beni Khiair	27,14	98,38	99,67	0,04	99,96	9727	بني خيار
Korba	11,21	99,26	99,69	0,17	99,83	12598	قرية تميم
Menzel Temime	9,90	96,23	99,78	0,02	99,98	11450	منزل تميم
EL Mida	8,43	95,45	99,73	0,09	99,91	1087	المعدة
Kelibia	21,60	92,46	99,76	0,09	99,91	13742	قليبية
Hamman El Guezaz	6,72	82,57	99,56	0,06	99,94	3611	حمام الغزاز
El Houaria	8,58	95,36	99,80	0,00	100,00	2486	الهوارية
Takelsa	5,78	91,53	99,69	0,38	99,62	5307	تاكلسة
Sliman	47,88	95,22	99,83	0,17	99,83	10474	سليمان
Menzel Bouzella	30,01	98,31	99,74	0,00	100,00	5032	منزل بوزلفة
Beni Khaled	35,22	95,81	99,85	0,10	99,90	6058	بني كلال
Grombelia	47,73	96,45	99,63	0,03	99,97	6438	قرومبالية
Bouargoub	25,76	92,70	99,65	0,21	99,79	2871	بوعرقوب
Hammamet	45,01	96,57	99,13	0,13	99,87	19579	الحمات
Total	28,85	96,18	99,66	0,10	99,90	140241	المجموع
Total Tunisie	40,33	91,97	99,59	0,10	99,90	1901363	مجموع الجمهورية

توزيع الأسر حسب مصادر الطاقة واستعمالاتها على مستوى المعتمدية و الوسط (%)
Répartition des ménages selon source d'énergie et son utilisation au niveau délégation et milieu (%)

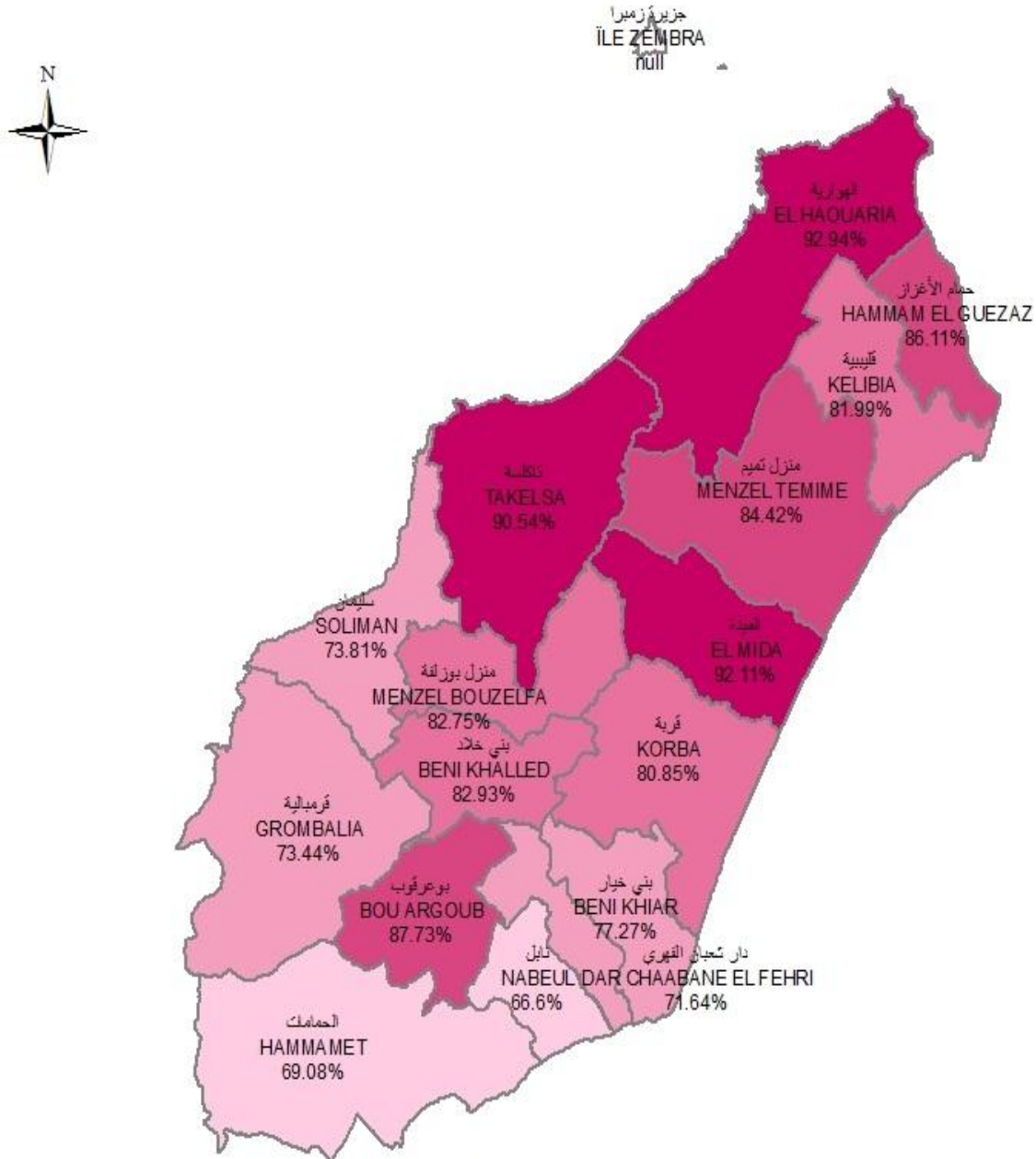
Milieu non Communal

وسط غير بلدي

Delegation	نسبة التزود بغاز القارورة أو الغاز الطبيعي للتدفئة Gaz bouteille et % gaz naturel pour chauffage	نسبة التزود بغاز القارورة أو الغاز الطبيعي لتسخين الماء Gaz bouteille % et gaz naturel pour chauffage d'eau	نسبة التزود بغاز القارورة أو الغاز الطبيعي للطبخ Gaz bouteille % et gaz naturel pour cuisson	نسبة التزود من مصادر أخرى للاستنارة Utilisation d'autre source pour éclairage	نسبة التزود بالكهرباء للاستنارة %Electricité pour éclairage	عدد الأسر Nombre ménages	المعتمدية
Nabeul	7,01	93,75	99,54	0,91	99,09	656	نابل
Dar Chaabane	0,97	95,49	99,48	0,44	99,56	1147	دار شعبان
Beni Khiair	2,90	95,96	99,32	0,13	99,87	1589	بني خيار
Korba	2,26	95,29	99,72	0,42	99,58	5001	قرية
Menzel Temime	1,30	91,84	99,89	0,09	99,91	5447	منزل تميم
EL Mida	1,99	95,88	99,74	0,33	99,67	5843	الميدة
Kelibia	1,87	90,90	99,35	0,60	99,40	1663	قليبية
Hammam El Guezaz	0,73	93,99	99,45	0,36	99,64	550	حمام الغراز
El Houaria	2,71	88,73	99,55	0,11	99,89	8007	الهوارية
Takelsa	--	--	--	--	--	--	تاكلسة
Sliman	16,21	98,08	99,86	0,14	99,86	2880	سليمان
Menzel Bouzelza	4,32	94,65	99,46	0,31	99,69	4792	منزل بوزلفة
Beni Khaled	19,02	96,37	99,64	0,61	99,39	3619	بني خالد
Grombelia	21,85	98,23	99,73	0,70	99,30	10478	قربالية
Bouargoub	7,41	83,23	99,43	0,11	99,89	4564	بوعرقوب
Hammamet	11,40	89,35	99,62	0,58	99,42	6077	الحمامات
Total	8,57	93,25	99,64	0,37	99,63	62313	المجموع
Total Tunisie	11,17	81,53	99,19	0,39	99,61	811611	مجموع الجمهورية

الاسر المالكة لمساكنها

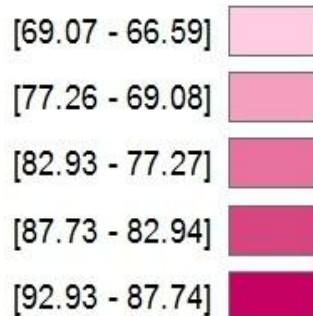
Menages propriétaires de leurs logements



البيانات

حدود المعتمديات

% الاسر المالكة لمساكنها



0 5 10 20 Km

توزيع الأسر حسب صفة السكن والأسرة وكيفية الملكية على مستوى المعتمدية و الوسط (%)
Répartition des ménages selon mode d'occupation, mode propriété au niveau délégation et milieu (%)

Total milieu

مجموع الوسطين

Délégation	كيفية الملكية بالنسبة للملاحة Mode propriété pour les propriétaires			صفة السكن (%) Mode d'occupation du logement (%)			عدد الأسر Nombre ménages	المعتمدية
	أخرى Autre	شراء (%) Achat	بناء ذاتي (%) Auto construction	صفة أخرى Autre mode	كأريّة Locataire	ملاحة Propriétaire		
Nabeul	28,04	5,54	66,41	6,60	26,81	66,60	19573	نابل
Dar Chaabane	24,94	1,11	73,95	7,07	21,28	71,64	12011	دار شعبان
Beni Khiair	25,55	1,21	73,23	5,99	16,75	77,27	11316	بني خيار
Korba	20,67	0,78	78,55	9,16	9,99	80,85	17599	قرية
Menzel Tenime	16,72	1,11	82,17	6,67	8,91	84,42	16897	منزل تميم
EL Mida	17,33	0,40	82,26	4,99	2,90	92,11	6930	الميدة
Kelibia	17,89	1,00	81,12	5,58	12,43	81,99	15405	قليبية
Hammam El Guezaz	12,37	0,30	87,33	8,00	5,90	86,10	4161	حمام الغزاز
El Houaria	10,62	0,64	88,74	3,72	3,35	92,94	10493	الهورية
Takelsa	9,25	0,37	90,38	7,03	2,42	90,55	5307	تاكلسة
Sliman	16,17	6,61	77,22	9,00	17,19	73,80	13354	سليمان
Menzel Bouzelfa	18,35	2,60	79,05	7,49	9,76	82,76	9824	منزل بوزلفة
Beni Khaled	14,09	3,88	82,03	6,33	10,73	82,94	9677	بني خالد
Grombelia	15,24	4,20	80,56	7,58	18,98	73,44	16916	قرومبالية
Bouargoub	16,03	3,13	80,84	6,06	6,20	87,73	7435	بورعقوب
Hammamet	12,89	3,42	83,70	4,37	26,56	69,08	25656	الحمات
Total	17,70	2,48	79,82	6,55	15,10	78,35	202554	المجموع
Total Tunisie	15,53	7,63	76,84	5,04	17,73	77,23	2712974	مجموع الجمهورية

توزيع الأسر حسب صفة السكن والأسرة وكيفية الملكية على مستوى المعتمدية و الوسط (%)

Milieu Communal

وسط بلدي

Délégation	كيفية الملكية بالنسبة للملاحة			صفة السكن (%)			عدد الأسر Nombre ménages	المعتمدية
	Mode propriété pour les propriétaires		Mode d'occupation du logement (%)	ملاحة (%)				
أخرى Autre	شراء (%) Achat	بناء ذاتي (%) Auto construction	صفة أخرى Autre mode	كأريئة Locataire	ملاحة Propriétaire			
Nabeul	28,95	5,79	65,26	6,58	27,53	65,89	18917	نابل
Dar Chaabane	26,88	1,12	72,00	7,16	23,49	69,34	10864	دار شعبان
Beni Khiair	28,95	1,30	69,75	5,38	18,67	75,95	9727	بني خيار
Korba	23,51	0,98	75,51	7,62	12,99	79,40	12598	قرية
Menzel Tenime	19,88	1,63	78,49	7,77	12,62	79,61	11450	منزل تميم
EL Mida	33,89	0,76	65,35	5,17	10,41	84,43	1087	الميدية
Kelibia	18,64	0,86	80,50	5,23	13,76	81,01	13742	قليبية
Hammam El Guezaz	12,44	0,34	87,21	5,17	6,52	88,31	3611	حمام الغراز
El Houaria	17,22	1,77	81,01	3,40	7,97	88,63	2486	الهورارية
Takelsa	9,25	0,37	90,38	7,03	2,42	90,55	5307	تاكلسة
Sliman	18,38	8,34	73,28	7,43	20,85	71,72	10474	سليمان
Menzel Bouzelfa	25,40	5,30	69,30	5,78	17,28	76,94	5032	منزل بوزلفة
Beni Khaled	16,97	5,00	78,02	2,80	15,59	81,61	6058	بني خالد
Grombelia	22,83	11,62	65,55	3,94	33,14	62,92	6438	قربالية
Bouargoub	21,74	7,45	70,81	3,86	12,20	83,94	2871	بورعقوب
Hammamet	16,69	4,85	78,46	4,78	33,05	62,17	19579	الحمات
Total	21,43	3,51	75,06	5,96	20,09	73,95	140241	المجموع
Total Tunisie	20,22	11,09	68,69	5,25	23,70	71,05	1901363	مجموع الجمهورية

توزيع الأسر حسب صفة السكن والأسرة وكيفية الملكية على مستوى المعتمدية و الوسط (%)
 Répartition des ménages selon mode d'occupation, mode propriété au niveau délégation et milieu (%)
 Milieu non Communal

Délégation	كيفية الملكية بالنسبة للملاحة			صفة السكن (%)			عدد الأسر Nombre ménages	المعتمدية
	Mode propriété pour les propriétaires			Mode d'occupation du logement (%)				
أخرى Autre	شراء (%) Achat	بناء ذاتي (%) Auto construction	صفة أخرى Autre mode	كأريئة Locataire	ملاحة (%) Propriétaire			
Nabeul	8,24	0,18	91,59	7,16	5,93	86,91	656	نابل
Dar Chaabane	11,32	1,04	87,65	6,24	0,36	93,40	1147	دار شعبان
Beni Khiair	7,03	0,74	92,23	9,72	4,97	85,31	1589	بني خيار
Korba	13,96	0,28	85,75	13,04	2,44	84,52	5001	قرية
Menzel Tenime	11,13	0,19	88,68	4,35	1,09	94,55	5447	منزل تميم
EL Mida	14,55	0,34	85,11	4,96	1,50	93,54	5843	المدينة
Kelibia	12,28	2,00	85,72	8,45	1,51	90,04	1663	قليبية
Hammam El Guezaz	11,75	0,00	88,25	26,59	1,82	71,59	550	حمام الغراز
El Houaria	8,69	0,32	90,99	3,81	1,91	94,27	8007	الهورية
Taklesa	--	--	--	--	--	--	--	تاكلسة
Sliman	9,07	1,07	89,86	14,72	3,89	81,39	2880	سليمان
Menzel Bouzelfa	11,95	0,14	87,91	9,28	1,85	88,86	4792	منزل بوزلفة
Beni Khaled	9,46	2,07	88,47	12,24	2,60	85,17	3619	بني خالد
Grombelia	11,57	0,61	87,82	9,82	10,27	79,90	10478	قربالية
Bouargoub	12,68	0,60	86,72	7,45	2,43	90,11	4564	بورعقوب
Hammamet	4,54	0,27	95,19	3,03	5,65	91,32	6077	الحمامات
Total	10,66	0,55	88,79	7,88	3,86	88,26	62313	المجموع
Total Tunisie	7,01	1,35	91,64	4,56	3,74	91,70	811611	مجموع الجمهورية

توزيع الأسر حسب نسبة امتلاك وسائل الترفيه على مستوى المعتمدية و الوسط (%)
Répartition des ménages par Possession des moyens de loisir, au niveau délégation et milieu (%)

Total milieu

مجموع الوسطين

المعتمدية	عدد الأسر Nombre ménages	سيارة voiture	راديو مسجلة Radio/ cassette	تلفاز TV	هوائي Parabole	مكتبة Bibliothèque
نابل	19573	32,39	61,48	96,24	93,66	18,98
دار شمعان	12011	28,89	59,33	96,11	93,36	20,41
بني خيل	11316	32,51	59,03	96,13	93,50	11,83
قرية منزل تميم	17599	21,51	50,82	97,09	94,76	9,68
المعدة	16897	20,71	54,32	97,84	93,98	8,68
قبيية	6930	13,82	28,99	96,60	91,65	4,38
حمام الغراز	15405	19,33	52,58	97,58	94,69	15,81
الهوارية	4161	16,08	29,87	97,63	95,70	10,60
تاكلسة	10493	14,55	41,97	97,18	94,23	9,35
سليمان	5307	20,18	29,59	97,56	92,84	4,97
منزل بورزلفا	13354	26,36	62,04	96,14	92,40	15,32
بني خالد	9824	25,17	60,59	97,86	94,67	9,98
قرمبالية	9677	25,43	65,10	97,68	94,81	7,38
بورعقوب	16916	24,11	59,01	96,95	92,78	10,25
الصحامات	7435	23,46	42,71	96,89	92,62	7,40
المجموع	25656	28,26	60,01	96,22	91,93	16,53
المجموع	202554	24,44	54,49	96,88	93,51	12,52
مجموع الجمهورية	2712974	27,21	54,12	94,75	90,46	14,18

توزيع الأسر حسب نسبة امتلاك وسائل الترفيه على مستوى المعتمدية و الوسط (%)
Répartition des ménages par Possession des moyens de loisir, au niveau délégation et milieu (%)

Milieu Communal

وسط بلدي

دélégation	مكتبة Bibliothèque	هوائي Parabole	تلفاز TV	راديو مسجلة Radio/ cassette	سيارة voiture	عدد الأسر Nombre ménages	المعتمدية
Nabeul	19,44	93,97	96,34	62,27	32,86	18917	نابل
Dar Chaabane	21,54	93,68	96,07	58,21	30,16	10864	دار شعبان
Beni Khiair	13,05	94,42	96,59	62,61	35,41	9727	بني خيار
Korba	12,03	96,09	97,48	56,79	25,51	12598	قرية منزل تميم
Menzel Temime	10,84	95,11	97,99	59,10	23,14	11450	المدينة
EL Mida	8,89	94,76	97,81	35,47	20,05	1087	قليبية
Kelibia	17,34	95,32	97,87	53,82	20,77	13742	حمام الغراز
Hammam El Guezaz	11,47	96,21	97,88	31,45	16,81	3611	الهوارية
El Houaria	12,92	96,46	98,72	43,54	17,73	2486	تاكلسة
Takelsa	4,97	92,84	97,56	29,59	20,18	5307	سليمان
Sliman	18,66	93,02	95,99	66,61	29,94	10474	منزل بورزلفا
Menzel Bouzelta	13,75	95,73	97,92	63,36	31,14	5032	بني خالد
Beni Khaled	9,11	96,07	98,62	72,90	28,97	6058	قرمبالية
Grombelia	16,48	94,86	97,54	68,90	33,74	6438	بورعقوب
Bouargoub	13,61	94,08	97,10	50,97	26,94	2871	الجمعات
Hammamet	18,10	92,91	96,17	58,82	31,70	19579	المجموع
Total	15,49	94,44	97,04	58,24	28,24	140241	المجموع
Total Tunisie	17,13	92,42	95,84	59,11	31,42	1901363	مجموع الجمهورية

توزيع الأسر حسب نسبة امتلاك وسائل الترفيه على مستوى المعتمدية و الوسط (%)
Répartition des ménages par Possession des moyens de loisir, au niveau délégation et milieu (%)

Milieu non Communal

وسط غير بلدي

دélégation	مكتبة Bibliothèque	هوائي Parabole	تلفاز TV	راديو مسجلة Radio/ cassette	سيارة voiture	عدد الأسر Nombre ménages	المعتمدية
Nabeul	5,79	84,76	93,45	38,55	18,73	656	نابل
Dar Chaabane	9,65	90,41	96,41	70,01	16,89	1147	دار شعبان
Beni Khiair	4,34	87,85	93,34	37,14	14,75	1589	بني خيار
Korba	3,76	91,42	96,10	35,79	11,43	5001	قرية
Menzel Temime	4,15	91,61	97,52	44,26	15,61	5447	منزل تميم
EL Mida	3,55	91,07	96,37	27,78	12,66	5843	الميدة
Kelibia	3,14	89,48	95,13	42,30	7,45	1663	قليبية
Hammam El Guezaz	4,92	92,36	95,98	19,47	11,29	550	حمام الغزاز
El Houaria	8,24	93,54	96,71	41,48	13,56	8007	الهوارية
Takelsa	--	--	--	--	--	--	تاكلسا
Sliman	3,16	90,14	96,66	45,42	13,33	2880	سليمان
Menzel Bouzelfa	6,03	93,55	97,80	57,69	18,89	4792	منزل بوزلفا
Beni Khaled	4,47	92,71	96,10	52,04	19,50	3619	بني خالد
Grombelia	6,42	91,50	96,59	52,93	18,20	10478	قربالية
Bouargoub	3,49	91,70	96,76	37,52	21,27	4564	بوعرقوب
Hammamet	11,46	88,78	96,37	63,83	17,16	6077	الحمات
Total	5,85	91,41	96,52	46,05	15,89	62313	المجموع
Total Tunisie	7,26	85,88	92,71	42,44	17,34	811611	مجموع الجمهورية

توزيع الأسر حسب نسبة امتلاك مواد التجهيز المنزلي على مستوى المعتمدية و الوسط (%)
 Répartition des ménages selon possession des Electro ménageur au niveau délégation et milieu (%)
 Total milieu مجموع الوسطين

دélégation	التدفئة المركزية Chauffage centrale	مكيف هوائي Climatiseur	آلة غسل اواني Lave vaisselle	آلة غسل ثياب Machine à laver	آلة طبخ بالفرن Cuisinière avec four	ثلاجة Réfrigérateur	عدد الأسر Nombre ménages	المعتمدية
Nabeul	15,43	31,19	6,60	83,48	74,59	97,57	19573	نابل
Dar Chaabane	5,01	23,87	2,53	86,42	72,55	97,30	12011	دار شعيان
Beni Khiair	7,08	23,00	2,39	86,31	71,43	96,91	11316	بني خيار
Korba	3,05	17,36	1,85	83,04	73,23	96,67	17599	قرية
Menzel Temime	1,06	10,24	1,18	82,23	64,87	97,43	16897	منزل تميم
EL Mida	1,56	6,29	0,69	71,67	53,69	94,70	6930	العجدة
Kelibia	2,65	16,11	2,01	84,37	57,76	96,97	15405	قلبية
Hammam El Guezaz	2,15	9,70	0,89	82,29	33,45	96,29	4161	حمام الغزاز
El Houaria	0,88	6,14	0,63	70,91	45,23	96,16	10493	الهورية
Takelsa	1,71	6,31	0,64	67,87	52,97	96,08	5307	تاكلسة
Sliman	6,13	25,32	2,79	78,91	63,80	95,88	13354	سليمان
Menzel Bouzella	4,83	19,91	1,76	79,78	62,67	97,12	9824	منزل بوزلفة
Beni Khaled	3,61	19,25	2,03	82,50	68,08	97,09	9677	بني خالد
Grombelia	4,24	23,97	2,38	77,75	72,24	95,38	16916	قرمبالية
Bouargoub	1,83	12,39	1,06	76,91	68,53	96,54	7435	بورعقوب
Hammamet	12,28	25,06	3,85	77,73	77,95	95,68	25656	الحمات
Total	5,72	19,38	2,51	80,27	66,84	96,53	202554	المجموع
Total Tunisie	7,08	27,23	3,59	71,69	69,44	94,97	2712974	مجموع الجمهورية

توزيع الأسر حسب نسبة امتلاك مواد التجهيز المنزلي على مستوى المتعددية و الوسط (%)
Répartition des ménages selon possession des Electro ménager au niveau délégation et milieu (%)
Milieu Communal
وسط بلدي

دélégation	التدفئة المركزية Chauffage centrale	مكيف هوائي Climatiseur	آلة غسل اواني Lave vaisselle	آلة غسل ثياب Machine à laver	آلة طبخ بالفرن Cuisinière avec four	ثلاجة Réfrigérateur	عدد الأسر Nombre ménages	المتعددية
Nabeul	15,95	32,19	6,81	84,42	75,56	97,76	18917	نابل
Dar Chaabane	5,45	26,24	2,76	89,11	75,54	98,13	10864	دار شعبان
Beni Khiair	7,97	25,94	2,60	88,37	74,77	97,46	9727	بني خيار
Korba	3,72	22,69	2,38	88,90	81,74	97,81	12598	قرية
Menzel Temime	1,37	13,96	1,49	88,26	69,11	97,93	11450	منزل تميم
EL Mida	1,74	12,61	0,74	82,89	67,61	97,46	1087	الميدة
Kelibia	2,92	17,89	2,15	86,82	60,27	97,72	13742	قليبية
Hammam El Guezaz	2,48	10,79	0,97	84,93	35,33	96,86	3611	حمام الغزاز
El Houaria	0,71	10,72	1,17	83,11	56,41	98,64	2486	الهورارية
Takelsa	1,71	6,31	0,64	67,87	52,97	96,08	5307	تاكلسة
Sliman	7,51	30,95	3,27	82,89	68,53	96,63	10474	سليمان
Menzel Bouzelfa	6,85	31,97	2,38	89,90	75,96	98,15	5032	منزل بوزلفة
Beni Khaled	4,65	24,86	1,93	86,78	76,42	97,97	6058	بني خالد
Grombelia	5,57	36,90	4,10	85,68	82,56	97,45	6438	قرومبالية
Bouargoub	3,28	18,17	1,25	83,73	77,43	97,51	2871	بورعقوب
Hammamet	15,24	29,73	4,42	80,59	80,83	95,69	19579	الحممامات
Total	7,47	24,66	3,18	85,06	72,36	97,34	140241	المجموع
Total Tunisie	9,41	35,09	4,64	81,60	77,98	96,79	1901363	مجموع الجمهورية

توزيع الأسر حسب نسبة امتلاك مواد التجهيز المنزلي على مستوى المتعدية و الوسط (%)

Répartition des ménages selon possession des Electro ménage au niveau délégation et milieu (%)

Milieu non Communal

وسط غير بلدي

دélégation	التففة المركزية Chauffage centrale	مكيف هوائي Climatiseur	آلة غسل اواني Lave vaisselle	آلة غسل ثياب Machine à laver	آلة طبخ بالفرن Cuisinière avec four	ثلاجة Réfrigérateur	عدد الأسر Nombre ménages	المتعدية
Nabeul	0,60	2,28	0,61	56,40	46,69	91,93	656	نابل
Dar Chaabane	0,80	1,41	0,35	60,94	44,31	89,45	1147	دار شعبان
Beni Khiair	1,63	4,98	1,13	73,69	50,99	93,53	1589	بني خيار
Korba	1,35	3,94	0,50	68,27	51,80	93,79	5001	قرية
Menzel Tenime	0,42	2,43	0,51	69,54	55,95	96,37	5447	منزل تعيم
EL Mida	1,53	5,11	0,68	69,59	51,10	94,19	5843	الميدة
Kelibia	0,42	1,38	0,84	64,10	37,00	90,79	1663	قليبية
Hammam El Guezaz	0,00	2,55	0,36	64,91	21,13	92,53	550	حمام الغراز
El Houaria	0,94	4,71	0,46	67,13	41,77	95,39	8007	الهوارية
Takelsa	--	--	--	--	--	--	--	تاكلسة
Sliman	1,11	4,84	1,01	64,44	46,61	93,19	2880	سليمان
Menzel Bouzelta	2,71	7,25	1,11	69,16	48,72	96,03	4792	منزل بوزلفة
Beni Khaled	1,87	9,86	2,18	75,35	54,13	95,61	3619	بني خالد
Grombelia	3,43	16,02	1,32	72,89	65,90	94,10	10478	قربالية
Bouargoub	0,92	8,75	0,94	72,61	62,93	95,93	4564	بورعقوب
Hammamet	2,73	10,01	2,01	68,50	68,66	95,65	6077	الحمامات
Total	1,76	7,51	1,02	69,52	54,42	94,70	62313	المجموع
Total Tunisie	1,63	8,82	1,12	48,41	49,46	90,69	811611	مجموع الجمهورية

توزيع الأسر حسب نسبة امتلاك وسائل الاتصال على مستوى المقتمدية و الوسط (%)
Répartition des ménages selon Possession des moyens d'information et communication au niveau de
délegation et milieu (%)

Délegation	Total milieu					عدد الأسر Nombre ménages	المقتمدية
	أسرة مرتبطة بالإنترنت Ménage connecté à l'internet	حاسوب Ordinateur	للأسرة هاتف جوال على الأقل Le ménage a au moins 1 Tel portable	هاتف قار Tel. fixe	مجموع الواسطين		
Nabeul	43,74	48,44	97,53	30,07	19573	نابل	
Dar Chaabane	34,66	39,90	97,17	22,98	12011	دار شعبان	
Beni Khiair	32,98	38,48	97,19	18,40	11316	بني خيار	
Korba	25,85	29,47	96,73	14,72	17599	قرية	
Menzel Temime	19,76	23,46	96,08	9,80	16897	منزل تميم	
EL Mida	9,24	13,00	92,40	5,29	6930	المدية	
Kelibia	26,02	31,39	96,44	15,87	15405	قليبية	
Hammam El Guezaz	22,72	25,63	96,09	9,03	4161	حمام الغراز	
El Houaria	10,67	15,33	95,53	8,50	10493	الهورارية	
Takelsa	8,76	13,49	96,24	4,30	5307	تاتلسة	
Sliman	31,28	35,36	97,29	16,36	13354	سليمان	
Menzel Bouzelza	23,91	26,96	96,72	12,49	9824	منزل بوزلفة	
Beni Khaled	24,24	29,78	97,27	13,58	9677	بني خالد	
Grombelia	28,16	33,70	96,43	16,03	16916	قرومبيلية	
Bouargoub	17,51	24,85	95,81	7,76	7435	بوعرقوب	
Hammamet	36,72	38,95	97,88	18,31	25656	الحمامات	
Total	27,59	31,94	96,69	15,80	202554	المجموع	
Total Tunisie	28,75	33,08	97,09	20,36	2712974	مجموع الجمهورية	

توزيع الأسر حسب نسبة امتلاك وسائل الاتصال على مستوى المنطقة و الوسط (%)
Répartition des ménages selon Possession des moyens d'information et communication au niveau de
délegation et milieu (%)

Délégation	Milieu Communal					عدد الأسر Nombre ménages	المعتدية
	أسرة مرتبطة بالانترنت Ménage connecté à l'internet	حاسوب Ordinateur	للأسرة هاتف جوال على الأقل Le ménage a au moins 1 Tel portable	هاتف قر Tel. fixe	وسط بلدي		
Nabeul	44,83	49,65	97,59	31,10	18917	نابل	
Dar Chaabane	38,07	43,70	97,67	25,35	10864	دار شعبان	
Beni Khiair	36,47	42,68	97,30	21,01	9727	بني خيار	
Korba	32,56	36,84	97,16	19,54	12598	قرية	
Menzel Temime	25,68	30,06	96,55	13,95	11450	منزل تميم	
EL Mida	18,03	24,66	97,27	8,77	1087	الميدة	
Kelbia	28,51	34,23	96,90	17,64	13742	قبيبة	
Hammam El Guezaz	24,63	27,82	96,22	10,13	3611	حمام الغزاز	
El Houaria	22,31	32,07	96,45	20,94	2486	الهورارية	
Takelsa	8,76	13,49	96,24	4,30	5307	تاكلسة	
Sliman	37,36	42,26	97,70	20,68	10474	سليمان	
Menzel Bouzelza	35,87	40,55	97,42	22,62	5032	منزل بوزلفة	
Beni Khaled	30,45	36,64	97,87	18,05	6058	بني خالد	
Grombelia	43,76	51,09	98,48	27,67	6438	قرمبالية	
Bouargoub	25,33	34,45	96,63	15,37	2871	بوعرقوب	
Hammamet	43,68	46,79	98,32	23,19	19579	الحمامات	
Total	34,86	39,92	97,41	21,06	140241	المجموع	
Total Tunisie	37,89	43,02	98,08	27,21	1901363	مجموع الجمهورية	

توزيع الأسر حسب نسبة امتلاك وسائل الاتصال على مستوى المتعدية و الوسط (%)
Répartition des ménages selon Possession d'information et communication au niveau de
délegation et milieu (%)

Délégation	Milieu non Communal					وسط غير بلدي		المتعديّة
	أسرة مرتبطة بالانترنت Ménage connecté à l'internet	حاسوب Ordinateur	للأسرة هاتف جوال على الأقل Le ménage a au moins 1 Tel portable	هاتف قر Tel. fixe	عدد الأسر Nombre ménages			
Nabeul	12,32	13,54	95,74	0,30	656		نابل	
Dar Chaabane	2,36	3,85	92,49	0,52	1147		دار شعبان	
Beni Khiar	11,63	12,78	96,48	2,41	1589		بني خيار	
Korba	8,94	10,90	95,65	2,60	5001		قرية	
Menzel Temime	7,33	9,58	95,11	1,07	5447		منزل تميم	
EL Mida	7,61	10,83	91,49	4,64	5843		الميدة	
Kelibia	5,45	7,92	92,60	1,26	1663		قليبية	
Hammam El Guezaz	10,20	11,29	95,26	1,82	550		حمام الغراز	
El Houaria	7,06	10,13	95,24	4,63	8007		الهورارية	
Takelsa	--	--	--	--	--		تاكلسة	
Sliman	9,16	10,27	95,80	0,66	2880		سليمان	
Menzel Bouzelza	11,35	12,69	95,99	1,85	4792		منزل بوزلفة	
Beni Khaled	13,85	18,29	96,27	6,10	3619		بني خالد	
Grombelia	18,56	23,02	95,18	8,88	10478		قرمبالية	
Bouargoub	12,60	18,81	95,30	2,97	4564		بوعرقوب	
Hammamet	14,31	13,66	96,43	2,62	6077		الحمامات	
Total	11,22	13,97	95,08	3,95	62313		المجموع	
Total Tunisie	7,33	9,77	94,78	4,29	811611		مجموع الجمهورية	

خصائص المساكن

Caractéristiques des logements

توزيع المساكن حسب النوع على مستوى المعتمدية والوسط (%)
Répartition des logements par type au niveau délégation et milieu (%)

Délégation	التوزيع النسبي للمساكن حسب النوع (%) Répartition des logements par type (%)						عدد المساكن Nombre Logements	المعتمدية
	مسكن بدائي Logement Rudimentaire	شقة بعمارة Appar Ou Studio	فيلا أو طابق فيلا Villa ou duplex	مسكن متلاصق أو طابق logement jumelé ou étage log jummelet	دار عربي/حوش/البرج/استديو Houch/Dar Arbi/Borj/Studio			
Nabeul	0,14	10,21	18,76	60,03	10,86	27642	نابل	
Dar Chaabane	0,15	1,79	12,15	72,66	13,25	14954	دار شعبان	
Beni Khiair	0,32	0,74	11,83	69,56	17,54	15184	بني خيار	
Korba	0,44	0,35	12,84	65,65	20,72	21058	قرية	
Menzel Temime	0,13	1,63	16,59	48,50	33,15	20377	منزل تميم	
EL Mida	0,22	0,00	23,63	13,33	62,82	8574	العديدة	
Kelibia	0,21	1,50	20,87	51,93	25,50	19814	قليبية	
Hamman El Guezaz	0,26	0,77	17,46	51,10	30,42	5454	حمام الغزاز	
El Houaria	0,43	0,08	26,11	23,05	50,33	12535	الهورية	
Takelsa	0,46	0,04	30,67	38,28	30,56	5652	تاكلسة	
Sliman	0,49	4,00	20,05	60,67	14,79	16346	سليمان	
Menzel Bouzelfa	0,29	1,40	16,29	61,04	20,98	11304	منزل بوزلفة	
Beni Khaled	0,51	1,04	12,29	65,32	20,84	10982	بني خالد	
Grombelia	0,54	5,26	21,75	50,41	22,03	18504	قربالية	
Bouargoub	0,52	1,67	48,69	20,11	28,99	8199	بورعقوب	
Hammanet	0,55	11,48	27,66	49,00	11,31	41001	الحمامات	
Total	0,36	4,15	20,51	52,82	22,16	257580	المجموع	
Total Tunisie	0,41	7,61	26,52	38,74	26,72	3289901	مجموع الجمهورية	

Total milieu

مجموع الوسطين

توزيع المساكن حسب النوع على مستوى المعتقدية والوسط (%)
Répartition des logements par type au niveau délégation et milieu (%)

Milieu Communal

وسط بلدي

Délégation	التوزيع النسبي للمساكن حسب النوع (%) Pourcentage des logements par type						عدد المساكن Nombre Logements	المعتقدية
	مسكن بدائي Logement Rudimentaire	شقة بعمارة Appar Ou Studio	فيلا أو طابق فيلا Villa ou duplex	مسكن متلاصق أو طابق مسكن متلاصق logement jumelé ou étage log jumelé	دار عربي/اوحش/البرج/استيديو Houch/Dar Arbi/Borj/Studio			
Nabeul	0,13	10,49	18,32	60,54	10,51	26912	نابل	
Dar Chaabane	0,15	1,94	11,00	76,43	10,48	13737	دار شعبان	
Beni Khiair	0,35	0,85	10,86	72,17	15,77	13316	بني خيار	
Korba	0,32	0,48	8,10	77,81	13,28	15273	قرية	
Menzel Temime	0,10	2,35	9,38	65,19	22,98	14164	منزل تميم	
EL Mida	0,08	0,00	31,50	18,81	49,61	1291	العجدة	
Kelibia	0,20	1,68	20,17	57,29	20,66	17726	قلبية	
Hamman El Guezaz	0,23	0,88	17,82	55,61	25,46	4753	حمام الغزاز	
El Houaria	0,20	0,29	22,46	45,66	31,39	3504	الهورية	
Takelsa	0,46	0,04	30,67	38,28	30,56	5652	تاكلسة	
Sliman	0,48	4,96	21,77	60,63	12,17	13192	سليمان	
Menzel Bouzelfa	0,22	2,62	2,87	84,29	10,00	5880	منزل بوزلفة	
Beni Khaled	0,22	0,35	13,06	69,45	16,92	7188	بني خالد	
Grombelia	0,45	11,93	15,26	58,28	14,08	7489	قربالية	
Bouargoub	0,32	2,81	50,82	28,65	17,40	3414	بوعرقوب	
Hammanet	0,52	13,87	24,55	53,27	7,79	33705	الحصامات	
Total	0,30	5,59	17,60	61,74	14,78	187196	المجموع	
Total Tunisie	0,29	10,44	25,91	47,79	15,58	2339845	مجموع الجمهورية	

توزيع المساكن حسب النوع على مستوى الاعتمادية والوسط (%)
Répartition des logements par type au niveau délégation et milieu (%)
Milieu non Communal
وسط غير بلدي

Délégation	التوزيع النسبي للمساكن حسب النوع (%) Pourcentage des logements par type						عدد المساكن Nombre Logements	الاعتمادية
	مسكن بدائي Logement Rudimentaire	شقة بعمارة Appar Ou Studio	فيلا أو طابق فيلا Villa ou duplex	مسكن متلاصق أو طابق مسكن متلاصق logement jumelé ou étage log jumelé	دار عربي/حوش/برج/استديو Houch/Dar Arbi/Borj/Studio			
Nabeul	0,27	0,00	34,79	41,23	23,70	730	نابل	
Dar Chaabane	0,08	0,00	25,12	30,21	44,58	1217	دار شعبان	
Beni Khiair	0,11	0,00	18,74	50,96	30,19	1868	بني خيار	
Korba	0,74	0,00	25,36	33,55	40,35	5785	قرية	
Menzel Tenime	0,19	0,00	33,05	10,43	56,33	6213	منزل تميم	
EL Mida	0,25	0,00	22,23	12,36	65,17	7283	الميدة	
Kelibia	0,24	0,00	26,82	6,37	66,57	2088	قلبية	
Hammam El Guezaz	0,43	0,00	14,98	20,54	64,05	701	حمام الغزاز	
El Houaria	0,52	0,00	27,53	14,27	57,68	9031	الhouارية	
Takelsa	--	--	--	--	--	--	تاكلسة	
Sliman	0,54	0,00	12,84	60,84	25,78	3154	سليمان	
Menzel Bouzelka	0,37	0,07	30,83	35,84	32,89	5424	منزل بوزلفة	
Beni Khaled	1,05	2,35	10,83	57,49	28,28	3794	بني خالد	
Grombelia	0,60	0,73	26,16	45,07	27,44	11015	قرومبالية	
Bouargoub	0,67	0,86	47,18	14,03	37,27	4785	بوعرقوب	
Hammamet	0,70	0,42	42,02	29,26	27,59	7296	الحمامات	
Total	0,51	0,35	28,26	29,11	41,77		المجموع	
Total Tunisie	0,71	0,62	28,03	16,46	54,17	950056	مجموع الجمهورية	

توزيع المساكن حسب عدد الغرف على مستوى المعتمدية والوسط (%)
Répartition des logements par nombre de pièces au niveau délégation et milieu (%)

Total milieu

مجموع الوسطين

Délégation	التوزيع النسبي للمساكن حسب عدد الغرف (%) Répartition des logements par nombre de pièces (%)					عدد المساكن Nombre Logements	المعتمدية
	خمس غرف فأكثر Cinq pièces et plus	أربع غرف Cinq pièces	ثلاث غرف Trois Pièces	غرفتان Deux Pièces	غرفة واحدة Une Pièce		
Nabeul	5,71	18,76	40,89	28,66	5,99	27642	نابل
Dar Chaabane	4,32	24,11	51,27	18,10	2,20	14954	دار شمعان
Beni Khiair	4,73	13,41	39,34	33,71	8,82	15184	بني خيار
Korba	8,60	26,06	39,82	21,23	4,29	21058	قرية
Menzel Temime	5,55	18,66	44,44	27,60	3,74	20377	منزل تميم
EL Mida	5,71	16,73	36,25	31,67	9,64	8574	المعدة
Kelibia	7,90	22,98	41,89	23,30	3,93	19814	قليبية
Hamman El Guezaz	6,49	19,64	38,80	28,64	6,43	5454	حمام الغزاز
El Houaria	5,21	16,57	39,81	31,81	6,60	12535	الهوارية
Takelsa	8,64	26,65	41,84	19,16	3,70	5652	تاكلسة
Sliman	7,58	20,76	44,79	22,84	4,03	16346	سليمان
Menzel Bouzelfa	7,33	23,43	44,38	20,71	4,15	11304	منزل بوزلفة
Beni Khaled	9,34	23,15	43,20	20,14	4,17	10982	بني خالد
Grombelia	5,75	22,22	42,68	24,99	4,36	18504	قربالية
Bouargoub	5,10	22,33	43,47	23,47	5,62	8199	بوعرقوب
Hammanet	4,66	13,85	41,38	31,63	8,48	41001	الحمامات
Total	6,18	19,79	42,23	26,25	5,55	257580	المجموع
Total Tunisie	8,17	22,69	41,51	23,04	4,60	3289901	مجموع الجمهورية

توزيع المساكن حسب عدد الغرف على مستوى المعتمدية والوسط (%)
Répartition des logements par nombre de pièces au niveau délégation et milieu (%)

Milieu Communal

وسط بلدي

Délégation	التوزيع النسبي للمساكن حسب عدد الغرف (%) Répartition des logements par nombre de pièces (%)					عدد المساكن Nombre Logements	المعتمدية
	خمس غرف فأكثر Cinq pièces et plus	أربع غرف Cinq pièces	ثلاث غرف Trois Pièces	غرفتان Deux Pièces	غرفة واحدة Une Pièce		
Nabeul	5,83	18,98	40,95	28,51	5,73	26912	نابل
Dar Chaabane	4,59	25,14	51,07	17,33	1,87	13737	دار شمعان
Beni Khiair	4,85	13,60	40,65	33,11	7,79	13316	بني خيار
Korba	9,57	28,66	40,35	18,92	2,51	15273	قرية
Menzel Temime	6,64	20,27	45,62	25,02	2,45	14164	منزل تميم
EL Mida	9,20	21,76	39,71	24,84	4,49	1291	العيدة
Kelibia	8,26	23,93	42,91	21,59	3,32	17726	قليبية
Hamman El Guezaz	7,00	20,49	40,94	26,27	5,29	4753	حمام الغزاز
El Houaria	5,49	17,15	43,50	28,80	5,06	3504	الهوارية
Takelsa	8,64	26,65	41,84	19,16	3,70	5652	تاكلسة
Sliman	8,12	20,77	44,08	23,07	3,96	13192	سليمان
Menzel Bouzelfa	9,09	25,20	44,95	18,33	2,43	5880	منزل بوزلفة
Beni Khaled	10,57	24,39	44,36	18,15	2,53	7188	بني خالد
Grombelia	6,19	22,17	41,95	25,35	4,33	7489	قربالية
Bouargoub	5,12	22,79	47,07	20,78	4,24	3414	بوعرقوب
Hammanet	4,79	13,02	40,12	32,71	9,36	33705	الحمامات
Total	6,66	20,31	42,71	25,34	4,98	187196	المجموع
Total Tunisie	8,73	24,06	43,29	20,70	3,22	2339845	مجموع الجمهورية

توزيع المساكن حسب عدد الغرف على مستوى المعتمدية والوسط (%)
Répartition des logements par nombre de pièces au niveau délégation et milieu (%)

Milieu non Communal

وسط غير بلدي

Délégation	التوزيع النسبي للمساكن حسب عدد الغرف (%) Répartition des logements par nombre de pièces(%)					عدد المساكن Nombre Logements	المعمدية
	خمس غرف فأكثر Cinq pièces et plus	أربع غرف Cinq pièces	ثلاث غرف Trois Pièces	غرفتان Deux Pièces	غرفة واحدة Une Pièce		
Nabeul	1,24	10,55	38,79	33,95	15,48	730	نابل
Dar Chaabane	1,31	12,48	53,50	26,87	5,84	1217	دار شعبان
Beni Khiair	3,91	12,02	30,05	37,93	16,09	1868	بني خيار
Korba	6,03	19,21	38,42	27,34	8,99	5785	قرية
Menzel Temime	3,08	15,00	41,73	33,50	6,69	6213	منزل تميم
EL Mida	5,09	15,83	35,64	32,88	10,55	7283	العجدة
Kelibia	4,82	14,90	33,23	37,90	9,15	2088	قلبية
Hamman El Guezaz	3,00	13,86	24,30	44,70	14,15	701	حمام الغزاز
El Houaria	5,11	16,34	38,38	32,98	7,19	9031	الهوارية
Takelsa	--	--	--	--	--	--	تاكلسا
Sliman	5,31	20,71	47,77	21,90	4,31	3154	سليمان
Menzel Bouzelfa	5,42	21,51	43,76	23,30	6,02	5424	منزل بوزلفا
Beni Khaled	7,00	20,81	41,01	23,92	7,27	3794	بني خالد
Grombelia	5,44	22,26	43,18	24,74	4,38	11015	قربالية
Bouargoub	5,09	22,00	40,91	25,40	6,61	4785	بوعرقوب
Hammanet	4,10	17,70	47,16	26,63	4,41	7296	الحمات
Total	4,92	18,38	40,96	28,66	7,09	950056	المجموع
Total Tunisie	6,79	19,31	37,14	28,78	7,98	950056	مجموع الجمهورية

توزيع المساكن حسب المساحة المغطاة على مستوى المتعدية والوسط (%)
Répartition des logements par superficie couverte au niveau délégation et milieu (%)

Total milieu

مجموع الوسطين

Délégation	التوزيع النسبي للمساكن حسب المساحة المغطاة (%)					عدد المساكن Nombre Logements	المعدية
	أكثر من 200 م ² plus de 200 m ²	بين 150 و 199 م ² Entre 150 et 199 m ²	بين 100 و 149 م ² Entre 100 et 149 m ²	بين 50 و 99 م ² Entre 50 et 99 m ²	أقل من 50 م ² Moins de 50 m ²		
Nabeul	10,01	11,39	36,67	36,16	5,77	27642	نابل
Dar Chaabane	5,07	11,63	43,50	34,60	5,19	14954	دار شعبان
Beni Khiar	8,69	15,72	42,61	27,78	5,20	15184	بني خيار
Korba	13,18	18,02	37,74	25,92	5,13	21058	قرية
Menzel Temime	6,90	12,10	41,55	33,49	5,96	20377	منزل تميم
EL Mida	7,40	14,06	37,88	29,18	11,48	8574	المدينة
Kelibia	11,04	16,63	39,02	28,40	4,91	19814	قليبية
Hammam El Guezaz	6,14	10,65	33,58	36,15	13,48	5454	حمام الغزاز
El Houaria	3,04	7,51	39,72	41,52	8,21	12535	الهوارية
Takelsa	5,83	18,22	48,60	22,81	4,53	5652	تاكلسة
Sliman	10,32	13,56	41,11	29,59	5,41	16346	سليمان
Menzel Bouzelfa	7,17	14,65	42,67	30,44	5,05	11304	منزل بوزلفة
Beni Khaled	10,43	18,81	45,20	22,22	3,34	10982	بني خالد
Grombelia	8,77	14,57	43,14	29,13	4,39	18504	قرومبالية
Bouargoub	7,23	20,08	45,05	22,21	5,43	8199	بوعرقوب
Hammamet	5,18	8,54	39,37	40,26	6,65	41001	الحمامات
Total	8,11	13,34	40,53	32,11	5,92	257580	المجموع
Total Tunisie	6,21	11,20	38,48	35,35	8,75	3289901	مجموع الجمهورية

توزيع المساكن حسب المساحة المغطاة على مستوى المعتمدية والوسط (%)
 Répartition des logements par superficie couverte au niveau délégation et milieu (%)

Milieu Communal

وسط بلدي

Délégation	التوزيع النسبي للمساكن حسب المساحة المغطاة (%)					عدد المساكن Nombre Logements	المعتمدية
	أكثر من 200 م ² plus de 200 m ²	بين 150 و 199 م ² Entre 150 et 199 m ²	بين 100 و 149 م ² Entre 100 et m ² 149	بين 50 و 99 م ² Entre 50 et 99 m ²	أقل من 50 م ² Moins de 50 m ²		
Nabeul	10,22	11,54	36,23	36,20	5,80	26912	نابل
Dar Chaabane	5,50	12,52	43,53	33,78	4,67	13737	دار شعبان
Beni Khiair	9,19	15,75	43,15	27,34	4,57	13316	بني خيار
Korba	15,71	19,09	35,48	25,46	4,27	15273	قرية
Menzel Temime	8,93	13,80	39,99	32,05	5,23	14164	منزل تميم
EL Mida	15,20	20,35	40,70	20,26	3,48	1291	الميدة
Kelbia	11,87	17,02	39,50	26,94	4,67	17726	قلبية
Hammam El Guezaz	6,52	11,84	36,36	34,83	10,45	4753	حمام الغزاز
El Houaria	3,13	5,94	42,22	42,99	5,72	3504	الhouارية
Takelsa	5,83	18,22	48,60	22,81	4,53	5652	تاكلسة
Sliman	11,85	14,81	39,75	28,31	5,29	13192	سليمان
Menzel Bouzelka	9,14	16,39	38,28	33,37	2,82	5880	منزل بوزلفة
Beni Khaled	9,72	16,36	46,63	24,36	2,93	7188	بني خالد
Grombelia	8,20	14,52	38,84	34,22	4,22	7489	قرومبالية
Bouargoub	9,76	19,46	40,60	26,18	4,00	3414	بوعرقوب
Hammamet	5,54	8,88	35,36	42,77	7,45	33705	الحمامات
Total	9,11	13,74	39,05	32,73	5,38	187196	المجموع
Total Tunisie	7,18	11,75	38,54	35,80	6,72	2339845	مجموع الجمهورية

توزيع المساكن حسب المساحة المغطاة على مستوى المتعددية والوسط (%)

Répartition des logements par superficie couverte au niveau délégation et milieu (%)

Milieu non Communal

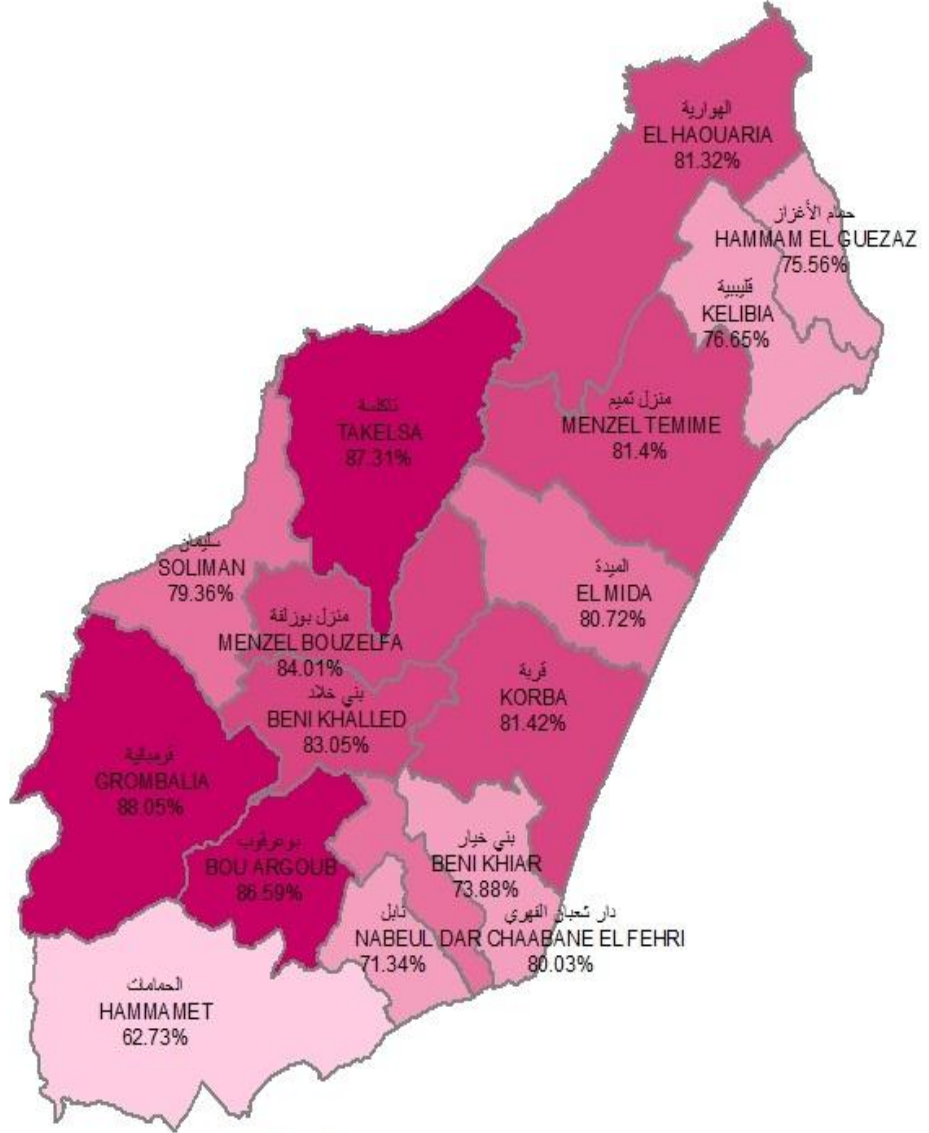
وسط غير بلدي

Délégation	التوزيع النسبي للمساكن حسب المساحة المغطاة (%)					عدد المساكن Nombre Logements	المعمدية
	فأكثر من 200 م ² plus de 200 m ²	بين 150 و 199 م ² Entre 150 et 199 m ²	بين 100 و 149 م ² Entre 100 et m ² 149	بين 50 و 99 م ² Entre 50 et 99 m ²	أقل من 50 م ² Moins de 50 m ²		
Nabeul	2,19	5,75	52,73	34,53	4,80	730	نابل
Dar Chaabane	0,25	1,65	43,19	43,84	11,07	1217	دار شعبان
Beni Khiair	5,15	15,50	38,74	30,92	9,69	1868	بني خيار
Korba	6,50	15,22	43,72	27,15	7,41	5785	قرية
Menzel Temime	2,27	8,22	45,10	36,77	7,63	6213	منزل تميم
EL Mida	6,02	12,95	37,38	30,76	12,90	7283	المدينة
Kelibia	3,93	13,32	34,99	40,77	6,98	2088	قلبية
Hammam El Guezaz	3,56	2,57	14,71	45,14	34,03	701	حمام الغزاز
El Houaria	3,00	8,11	38,76	40,95	9,18	9031	الهوارية
Takelsa	--	--	--	--	--	--	تاكلسة
Sliman	3,93	8,37	46,81	34,98	5,92	3154	سليمان
Menzel Bouzelka	5,04	12,77	47,44	27,27	7,47	5424	منزل بوزلكة
Beni Khaled	11,77	23,45	42,49	18,18	4,10	3794	بني خالد
Grombelia	9,15	14,60	46,06	25,68	4,50	11015	قربالية
Bouargoub	5,43	20,53	48,22	19,38	6,45	4785	بوعرقوب
Hammamet	3,54	6,94	57,89	28,65	2,98	7296	الحمامات
Total	5,43	12,30	44,45	30,47	7,35	950056	المجموع
Total Tunisie	3,83	9,84	38,34	34,23	13,76	950056	مجموع الجمهورية

نسبة المساكن الالهة بالسكان

Nombre des logements habités


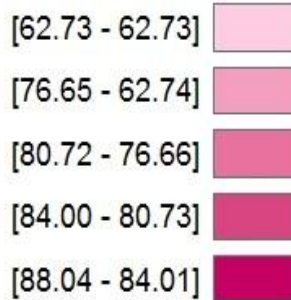
جزيرة زميرا
ÎLE ZEMBRA
null



البيانات

حدود المعتمديات

نسبة المساكن الالهة بالسكان %



توزيع المساكن حسب الاستغلال على مستوى الاعتمادية والوسط (%)
Répartition des logements par mode d'occupation au niveau délégation et milieu (%)

Total milieu

مجموع الوسطين

Délégation	التوزيع النسبي للمساكن حسب الاستغلال % Répartition de logement par mode d'occupation (%)						عدد المساكن Nombre Logements	المحتمدية
	مسكن في اخر مرحلة البناء Logement à l'étape finale de construction	مسكن مهجور Logement abandonné	مسكن شاغر Logement Vacant	مسكن ثانوي أو على نمرة أسرة بالخارج Logement Secondaire ou logement Ménage à l'étranger	مسكن اهل بالسكان Logement Occupé			
Nabeul	2,29	1,32	15,48	9,57	71,34	27642	نابل	
Dar Chaabane	1,70	0,69	11,26	6,33	80,03	14954	دار شعبان	
Beni Khiair	2,26	1,03	8,65	14,17	73,89	15184	بني خيار	
Korba	2,34	1,10	5,72	9,42	81,42	21058	قرية تميم	
Menzel Temime	2,75	1,28	7,63	6,94	81,39	20377	منزل تميم	
EL Mida	2,10	1,87	5,79	9,52	80,72	8574	الميدة	
Kelibia	2,08	1,58	8,57	11,11	76,66	19814	قليبية	
Hamman El Guezaz	1,55	2,00	6,63	14,24	75,57	5454	حمام الغزاز	
El Houaria	2,18	1,61	5,25	9,64	81,33	12535	الحوارية	
Takelsa	2,77	0,92	3,28	5,71	87,32	5652	تاكلسة	
Sliman	1,84	0,74	11,07	6,98	79,36	16346	سليمان	
Menzel Bouzelfa	1,94	1,37	6,85	5,83	84,00	11304	منزل بوزلفة	
Beni Khaled	1,69	1,56	5,73	7,97	83,05	10982	بني خالد	
Grombelia	1,29	0,77	5,51	4,39	88,04	18504	قربالية	
Bouargoub	3,66	0,86	4,49	4,40	86,59	8199	بوعرقوب	
Hammanet	2,13	0,92	21,72	12,49	62,73	41001	الحمامات	
Total	2,14	1,16	10,46	9,10	77,14	257580	المجموع	
Total Tunisie	2,24	1,24	8,40	7,16	80,95	3289901	مجموع الجمهورية	

توزيع المساكن حسب الاستغلال على مستوى المعتمدية والوسط (%)
 Répartition des logements par mode d'occupation au niveau délégation et milieu (%)
 وسط بلدي
 Milieu Communal

Délégation	التوزيع النسبي للمساكن حسب الاستغلال %						عدد المساكن Nombre Logements	المعتمدية
	مساكن في اخر مرحلة البناء Logement à l' étape finale de construction	مساكن مهجور Logement abandonné	مساكن شاغر Logement Vacant	مساكن ثاثوي أو على نمرة أسرة بالخارج Logement Secondaire ou logement Ménage à l'étranger	مساكن اهل بالمساكن Logement Occupé	Répartition de logement par mode d'occupation (%)		
Nabeul	2,26	1,33	15,72	9,77	70,92	26912	نابل	
Dar Chaabane	1,78	0,65	11,88	6,57	79,11	13737	دار شعبان	
Beni Khiair	2,31	1,06	8,89	15,07	72,68	13316	بني خيار	
Korba	2,04	0,65	6,52	10,00	80,79	15273	قرية	
Menzel Tenime	2,51	1,01	8,71	8,34	79,43	14164	منزل تميم	
EL Mida	1,09	1,16	8,33	5,00	84,43	1291	المدينة	
Kelbia	2,11	1,18	9,09	10,86	76,76	17726	قلبية	
Hammam El Guezaz	1,47	1,37	7,06	14,81	75,30	4753	حمام الغزاز	
El Houaria	1,21	1,18	8,29	19,14	70,17	3504	الهوراية	
Takelsa	2,77	0,92	3,28	5,71	87,32	5652	تاكلسة	
Sliman	1,81	0,42	12,46	7,24	78,06	13192	سليمان	
Menzel Bouzelka	1,79	0,95	7,37	5,74	84,15	5880	منزل بوزلفة	
Beni Khaled	1,52	1,65	6,31	8,52	82,00	7188	بني خالد	
Grombelia	1,21	0,90	6,35	5,61	85,93	7489	قربالية	
Bouargoub	4,28	0,79	7,77	4,64	82,52	3414	بوعرقوب	
Hammamet	2,04	0,91	25,10	13,58	58,36	33705	الحمامات	
Total	2,06	0,98	12,58	10,15	74,23	187196	المجموع	
Total Tunisie	2,25	0,84	9,36	7,40	80,15	2339845	مجموع الجمهورية	

توزيع المساكن حسب الاستغلال على مستوى الممتدية والوسط (%)
 Répartition des logements par mode d'occupation au niveau délégation et milieu (%)

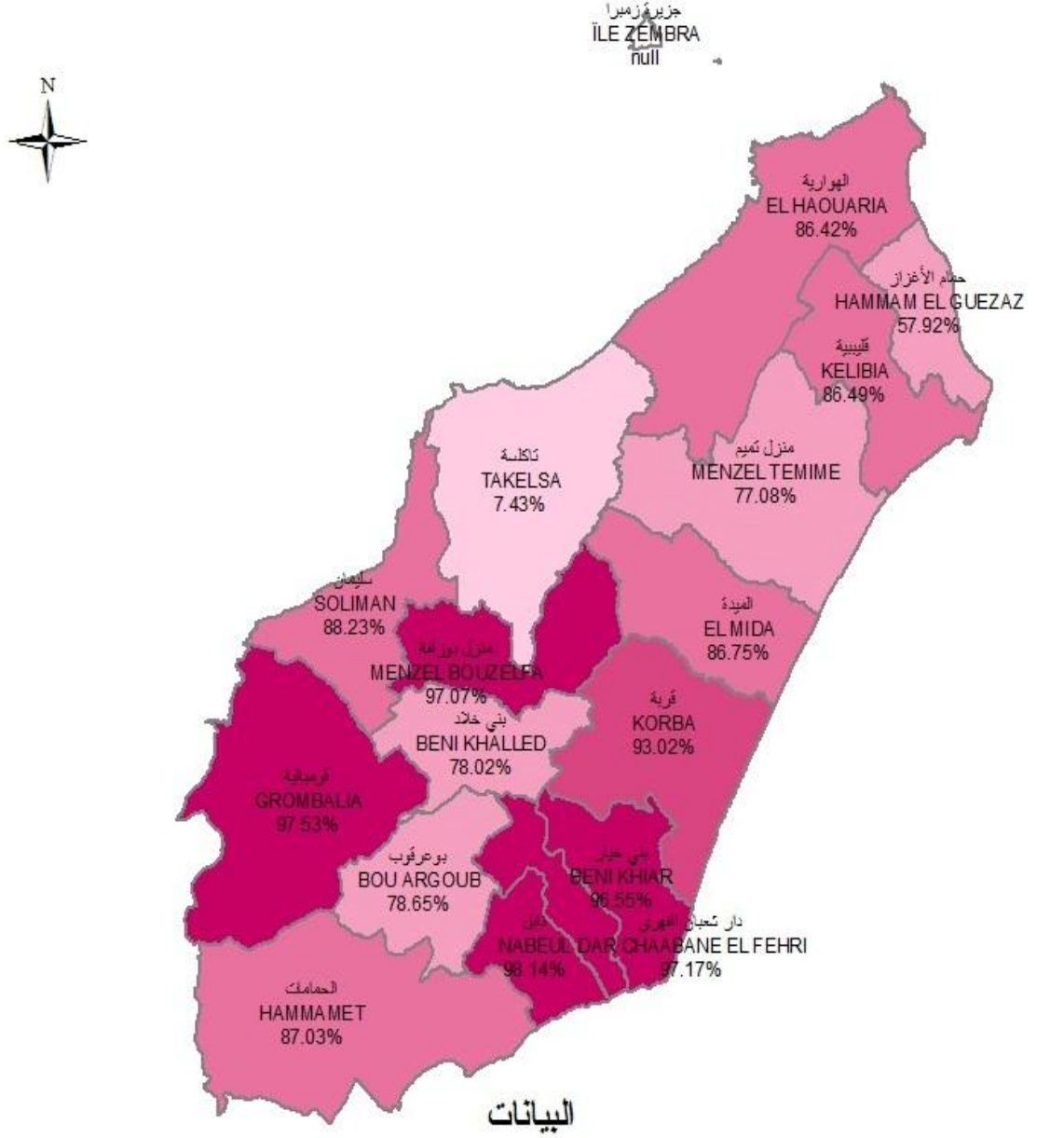
Milieu non Communal

وسط غير بلدي

Délégation	التوزيع النسبي للمساكن حسب الاستغلال % Répartition de logement par mode d'occupation(%)						عدد المساكن Nombre Logements	الممتدية
	مسكن في اخر مرحلة البناء Logement à l étape finale de construction	مسكن مهجور Logement abandonné	مسكن شاغر Logement Vacant	مسكن ثاني أو على نمة أسرة بالخارج Logement Secondaire ou logement Ménage à l'étranger	مسكن اهل بالمساكن Logement Occupé			
Nabeul	3,56	0,96	6,30	2,33	86,85	730	نابل	
Dar Chaabane	0,74	1,14	4,21	3,53	90,38	1217	دار شعبان	
Beni Khiair	1,93	0,86	6,93	7,78	82,51	1868	بني خيار	
Korba	3,13	2,30	3,59	7,90	83,09	5785	قرية	
Menzel Tenime	3,29	1,91	5,18	3,75	85,87	6213	منزل تميم	
EL Mida	2,28	2,00	5,35	10,32	80,06	7283	الميدة	
Kelbia	1,88	4,99	4,16	13,19	75,79	2088	قليبية	
Hammam El Guezaz	2,14	6,28	3,71	10,42	77,46	701	حمام الغزاز	
El Houaria	2,55	1,78	4,07	5,95	85,65	9031	الhouارية	
Takelsa	--	--	--	--	--	--	تاكلسة	
Sliman	1,97	2,08	5,26	5,90	84,79	3154	سليمان	
Menzel Bouzelfa	2,10	1,82	6,30	5,94	83,84	5424	منزل بوزلفة	
Beni Khaled	2,01	1,40	4,61	6,94	85,04	3794	بني خالد	
Grombelia	1,34	0,68	4,94	3,56	89,48	11015	قربالية	
Bouargoub	3,22	0,91	2,15	4,23	89,49	4785	بوعرقوب	
Hammamet	2,52	1,00	6,12	7,46	82,90	7296	الحمامات	
Total	2,34	1,64	4,83	6,31	84,88	950056	المجموع	
Total Tunisie	2,23	2,23	6,04	6,58	82,93	950056	مجموع الجمهورية	

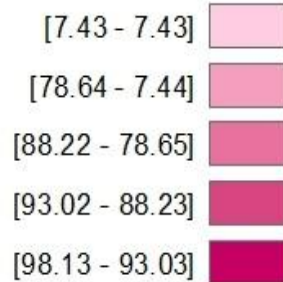
نسبة المساكن المرتبطة بشبكة التطهير بالوسط البلدي

Taux des logements raccordés à l'onas dans le milieu urbain



حدود المعتمديات

نسبة المساكن المرتبطة بشبكة التطهير بالوسط البلدي %



توزيع المساكن حسب الارتباط بشبكات خدمات البنية الأساسية على مستوى المعتمدية والوسط (%)
Répartition des logements par raccordements aux réseaux de services d'infrastructures au niveau
délegation et milieu (%)

Délégation	التوزيع النسبي للمساكن حسب الارتباط بشبكات خدمات البنية الأساسية %				عدد المساكن Nombre Logements	المعتمدية
	شبكة التطهير Assainissement ONAS	الماء الصالح للشرب Eau potable SONEDE	الغاز الطبيعي Gaz naturel	الكهرباء Electricité STEG		
Nabeul	96,79	96,50	65,14	98,51	27642	نابل
Dar Chaabane	89,49	94,81	54,13	98,37	14954	دار شعبان
Beni Khiair	85,04	89,11	62,57	98,46	15184	بني خيار
Korba	67,95	87,74	45,94	98,14	21058	قرية
Menzel Temime	55,70	82,72	2,53	98,43	20377	منزل تميم
EL Mida	15,41	92,21	0,95	97,07	8574	الميدة
Kelibia	78,68	88,36	2,96	97,67	19814	قلبية
Hamman El Guezaz	50,53	81,06	0,57	98,04	5454	حمام الغراز
El Houaria	31,88	76,00	1,00	97,75	12535	الهوارية
Takelsa	7,43	80,02	15,02	97,46	5652	تاكلسة
Sliman	80,07	91,12	39,25	98,68	16346	سليمان
Menzel Bouzelfa	53,45	84,49	28,74	98,61	11304	منزل بوزلفة
Beni Khaled	62,13	90,18	38,63	98,13	10982	بني خالد
Grombelia	75,04	90,12	31,80	98,27	18504	قروبية
Bouargoub	34,97	83,39	26,79	97,64	8199	بوعرقوب
Hammamet	75,05	89,06	51,24	98,22	41001	الحمامات
Total	68,43	88,51	35,12	98,19	257580	المجموع
Total Tunisie	61,40	84,61	22,33	96,45	3289901	مجموع الجمهورية

Total milieu

مجموع الوسطين

توزيع المساكن حسب الارتباط بشبكات خدمات البنية الأساسية على مستوى المعتمدية والوسط (%)

Répartition des logements par raccordements aux réseaux de services d'infrastructures au niveau délégation et milieu (%)

Milieu Communal

وسط بلدي

Délégation	التوزيع النسبي للمساكن حسب الارتباط بشبكات خدمات البنية الأساسية %				عدد المساكن Nombre Logements	المعتمدية
	شبكة التطهير Assainissement ONAS	الماء الصالح للشرب Eau potable SONEDE	الغاز الطبيعي Gaz naturel	الكهرباء Electricité STEG		
Nabeul	98,14	97,36	66,29	98,62	26912	نابل
Dar Chaabane	97,17	97,18	58,80	98,55	13737	دار شعبان
Beni Khiair	96,55	95,44	67,41	98,61	13316	بني خيار
Korba	93,02	95,37	59,97	98,65	15273	قرية
Menzel Temime	77,08	87,86	3,37	98,80	14164	منزل تميم
EL Mida	86,75	95,52	1,79	98,46	1291	الميدة
Kelibia	86,49	90,42	3,26	97,94	17726	قلبية
Hammam El Guezaz	57,92	85,72	0,61	98,21	4753	حمام الغزاز
El Houaria	86,42	97,60	1,35	98,66	3504	الهوارية
Takelsa	7,43	80,02	15,02	97,46	5652	تاكلسة
Sliman	88,23	93,64	44,01	98,78	13192	سليمان
Menzel Bouzelfa	97,07	98,67	48,15	99,29	5880	منزل بوزلفة
Beni Khaled	78,02	95,19	41,99	98,25	7188	بني خالد
Grombelia	97,53	98,07	41,01	99,18	7489	قرومبالية
Bouargoub	78,65	95,25	45,40	97,64	3414	بوعرقوب
Hammamet	87,03	96,12	60,47	98,70	33705	الحمامات
Total	86,90	94,31	44,19	98,56	187196	المجموع
Total Tunisie	82,26	94,66	30,27	97,65	2339845	مجموع الجمهورية

توزيع المساكن حسب الارتباط بشبكات خدمات البنية الأساسية على مستوى المعتمدية والوسط (%)
 Répartition des logements par raccordements aux réseaux de services d'infrastructures au niveau
 délégation et milieu (%)

Milieu non Communal

وسط غير بلدي

Délégation	التوزيع النسبي للمساكن حسب الارتباط بشبكات خدمات البنية الأساسية % Répartition de logement par raccordements aux réseaux de services (%)				عدد المساكن Nombre Logements	المعتمدية
	شبكة التطهير Assainissement ONAS	الماء الصالح للشرب Eau potable SONEDE	الغاز الطبيعي Gaz naturel	الكهرباء Electricité STEG		
Nabeul	47,26	64,93	22,87	94,66	730	نابل
Dar Chaabane	2,79	68,09	1,40	96,30	1217	دار شعبان
Beni Khiair	3,05	44,00	28,01	97,43	1868	بني خيار
Korba	1,76	67,58	8,92	96,77	5785	قرية
Menzel Temime	6,99	71,01	0,61	97,61	6213	منزل تميم
EL Mida	2,76	91,62	0,80	96,82	7283	المدينة
Kelibia	12,31	70,89	0,38	95,43	2088	قلبية
Hammam El Guezaz	0,43	49,44	0,29	96,86	701	حمام الغزاز
El Houaria	10,73	67,62	0,86	97,40	9031	الهوارية
Takalsa	--	--	--	--	--	تاكلسة
Sliman	45,97	80,58	19,32	98,25	3154	سليمان
Menzel Bouzelfa	6,16	69,12	7,68	97,88	5424	منزل بوزلفة
Beni Khaled	32,02	80,68	32,27	97,91	3794	بني خالد
Grombelia	59,75	84,72	25,54	97,65	11015	قربالية
Bouargoub	3,80	74,93	13,51	97,64	4785	بوعرقوب
Hammamet	19,75	56,41	8,56	96,02	7296	الحمامات
Total	19,33	73,08	11,00	97,21	950056	المجموع
Total Tunisie	10,23	59,87	2,78	93,84	950056	مجموع الجمهورية

نسبة المساكن المجهزة بالمرافق و عدد المساكن الغير مجهزة على مستوى المعتمديات والوسط

Pourcentage des logements équipés de facilités et le nombre des logements sans facilités par délégation et milieu

Total milieu

مجموع الوسطين

Délégation	عدد المساكن التي لا تحتوي على: Nombre logement sans				نسبة المساكن التي تحتوي على: Pourcentage logement avec (%)				عدد المساكن Nombre Logements	المعمدية
	مطبخ Cuisine	مرحاض Toilette	بيت استحمام أو دوش Salle de bain ou douche	مطبخ Cuisine	مرحاض Toilette	بيت الاستحمام أو دوش Salle de bain ou douche	بيت الاستحمام أو دوش Salle de bain ou douche			
Nabeul	383	213	1856	98,61	99,23	93,29	27642	نابل		
Dar Chaabane	323	722	1544	97,84	95,17	89,68	14954	دار شمعان		
Beni Khiair	349	286	1540	97,70	98,11	89,85	15184	بني خيار		
Korba	707	719	1851	96,64	96,58	91,21	21058	قرية		
Menzel Temime	639	1718	3816	96,86	91,57	81,27	20377	منزل تميم		
EL Mida	624	1354	1557	92,72	84,21	81,84	8574	الميدة		
Kelibia	640	567	2867	96,77	97,14	85,53	19814	قليبية		
Hammam El Guezaz	322	615	1252	94,09	88,72	77,05	5454	حمام الغزاز		
El Houaria	533	1714	3402	95,75	86,33	72,86	12535	الهوارية		
Takelsa	213	228	1925	96,23	95,96	65,93	5652	تاكلسة		
Sliman	361	357	2785	97,79	97,82	82,96	16346	سليمان		
Menzel Bouzelfa	342	305	2683	96,98	97,31	76,26	11304	منزل بوزلفة		
Beni Khaled	311	298	2040	97,17	97,29	81,43	10982	بني خالد		
Grombelia	511	711	3550	97,24	96,16	80,82	18504	قربالية		
Bouargoub	266	513	1757	96,75	93,74	78,57	8199	بوعرقوب		
Hammamet	1144	1487	3150	97,21	96,37	92,32	41001	الحمامات		
Total	7669	11807	37575	97,02	95,42	85,41	257580	المجموع		
Total Tunisie	163972	315449	625839	95,02	90,41	80,98	3289901	مجموع الجمهورية		

نسبة المساكن المجهزة بالمرافق و عدد المساكن الغير مجهزة على مستوى المعتمديات والوسط
 Pourcentage des logements équipés de facilités et le nombre des logements sans facilités par délégation et milieu

Milieu Communal

وسط بلدي

Délégation	عدد المساكن التي لا تحتوي على: Nombre logement sans				نسبة المساكن التي تحتوي على: Pourcentage logement avec (%)				عدد المساكن Nombre Logements	المعمدية
	مطبخ Cuisine	مرحاض Toilette	بيت استحمام أو دوش Salle de bain ou douche	مطبخ Cuisine	مرحاض Toilette	بيت استحمام أو دوش Salle de bain ou douche	بيت استحمام أو دوش Salle de bain ou douche			
Nabeul	350	127	1503	98,70	99,53	94,42	26912	نابل		
Dar Chaabane	213	125	1090	98,45	99,09	92,06	13737	دار شمعان		
Beni Khiair	209	91	1055	98,43	99,31	92,08	13316	بني خيار		
Korba	265	173	672	98,27	98,87	95,60	15273	قرية		
Menzel Temime	298	298	1839	97,90	97,89	87,02	14164	منزل تميم		
EL Mida	46	96	150	96,43	92,54	88,38	1291	المعدة		
Kelibia	407	343	1912	97,70	98,07	89,21	17726	قليبية		
Hammam El Guezaz	242	545	936	94,90	88,53	80,31	4753	حمام الغزاز		
El Houaria	91	189	316	97,41	94,60	90,97	3504	الهوارية		
Takelsa	213	228	1925	96,23	95,96	65,93	5652	تاكلسة		
Sliman	211	201	1878	98,40	98,48	85,77	13192	سليمان		
Menzel Bouzelfa	65	38	845	98,89	99,35	85,62	5880	منزل بوزلفة		
Beni Khaled	109	106	1032	98,48	98,52	85,64	7188	بني خالد		
Grombelia	62	58	802	99,17	99,23	89,29	7489	قربالية		
Bouargoub	52	67	444	98,47	98,03	86,98	3414	بوعرقوب		
Hammamet	842	663	1894	97,50	98,03	94,38	33705	الحمامات		
Total	3676	3351	18294	98,04	98,21	90,23	187196	المجموع		
Total Tunisie	47864	47213	224125	97,95	97,98	90,42	2339845	مجموع الجمهورية		

نسبة المساكن المجهزة بالمرافق و عدد المساكن الغير مجهزة على مستوى المعتمديات والوسط

Pourcentage des logements équipés de facilités et le nombre des logements sans facilités par délégation et milieu

Milieu non Communal

وسط غير بلدي

Délégation	عدد المساكن التي لا تحتوي على: Nombre logement sans			نسبة المساكن التي تحتوي على: Pourcentage logement avec(%)			عدد المساكن Nombre Logements	المعمدية
	مطبخ Cuisine	مرحاض Toilette	بيت استحمام أو دوش Salle de bain ou douche	مطبخ Cuisine	مرحاض Toilette	بيت استحمام أو دوش Salle de bain ou douche		
Nabeul	33	86	353	95,47	88,23	51,66	730	نابل
Dar Chaabane	110	597	454	90,93	50,95	62,71	1217	دار شعيان
Beni Khiair	139	195	486	92,56	89,56	74,00	1868	بني خيار
Korba	442	546	1179	92,35	90,56	79,62	5785	قرية
Menzel Temime	341	1419	1977	94,51	77,16	68,18	6213	منزل تميم
EL Mida	578	1258	1407	92,07	82,73	80,68	7283	الميدة
Kelbia	233	224	955	88,83	89,25	54,27	2088	قلبية
Hammam El Guezaz	80	70	316	88,60	90,02	54,91	701	حمام الغزاز
El Houaria	442	1524	3086	95,11	83,12	65,83	9031	الhouارية
Takelsa	--	--	--	--	--	--	--	تاكلسة
Shinan	150	156	908	95,24	95,06	71,21	3154	سليمان
Menzel Bouzelfa	277	267	1838	94,90	95,09	66,12	5424	منزل بوزلفة
Beni Khaled	202	192	1008	94,67	94,94	73,44	3794	بني خالد
Grombela	449	653	2748	95,92	94,07	75,06	11015	قربالية
Bouargoub	214	446	1313	95,53	90,68	72,57	4785	بوعرقوب
Hammamet	303	823	1256	95,85	88,72	82,78	7296	الحمامت
Total	3993	8456	19282	94,33	87,99	72,61	950056	المجموع
Total Tunisie	116108	268236	401714	87,78	71,77	57,72	950056	مجموع الجمهورية

التوزيع النسبي للمساكن حسب المسافة التي تفصل المسكن عن أقرب روضة أو محضنة أطفال و مدرسة ابتدائية على مستوى المعتمدية والوسط (%)
 Répartition des logements selon la distance séparant le logement du plus proche jardin d'enfant et école primaire par délégation et milieu (%)

Total milieu

مجموع الوسطين

Délégation	المسافة التي تفصل المسكن عن المدرسة الابتدائية			المسافة التي تفصل المسكن عن الكتاب أو محضنة الأطفال			عدد المساكن Nombre Logements	المعتمدية
	أكثر من 2 كم plus de 2 Km	بين 1 و 2 كم entre 1 et 2Km	أقل من 1 كم moins de 1 Km	أكثر من 2 كم plus de 2 Km	بين 1 و 2 كم entre 1 et 2Km	أقل من 1 كم moins de 1 Km		
Nabeul	3,9	21,5	74,58	4,59	12,79	82,6	27642	نابل
Dar Chaabane	2,8	31,0	66,20	8,70	24,71	66,6	14954	دار شعيان
Beni Khiair	5,3	24,7	70,02	7,07	24,57	68,4	15184	بني خيار
Korba	8,3	23,7	68,02	15,13	17,57	67,3	21058	قرية
Menzel Temime	6,6	31,1	62,26	14,57	23,86	61,6	20377	منزل تميم
EL Mida	15,9	38,9	45,25	38,95	27,71	33,3	8574	الميدة
Kelibia	5,8	38,7	55,50	9,52	28,18	62,3	19814	قالبية
Hammam El Guezaz	6,8	39,4	53,80	26,21	30,92	42,9	5454	حمام الغزاز
El Houaria	8,9	33,5	57,69	29,88	24,69	45,4	12535	الhouارية
Takelsa	12,8	31,0	56,18	25,36	21,58	53,1	5652	تاكلسة
Shinan	14,2	29,6	56,22	24,44	22,27	53,3	16346	سليمان
Menzel Bouzella	15,0	26,4	58,57	30,20	16,24	53,6	11304	منزل بوزلفة
Beni Khaled	10,1	32,7	57,25	15,61	28,51	55,9	10982	بني خالد
Grombelia	8,4	29,2	62,47	10,48	18,07	71,5	18504	قربالية
Bouargoub	19,5	42,0	38,49	24,63	32,64	42,7	8199	بوعرقوب
Hammamet	21,9	37,1	40,97	22,14	37,69	40,2	41001	الحمامات
Total	10,6	31,2	58,23	17,00	24,68	58,3	257580	المجموع
Total Tunisie	10,2	32,1	57,75	20,37	22,17	57,5	3289901	مجموع الجمهورية

التوزيع النسبي للمساكن حسب المسافة التي تفصل المسكن عن أقرب روضة أو محضنة أطفال و مدرسة ابتدائية على مستوى المتعدية والوسط (%)

Répartition des logements selon la distance séparant le logement du plus proche jardin d'enfant et école primaire par délégation et milieu (%)

Milieu Communal

وسط بلدي

Délégation	المسافة التي تفصل المسكن عن المدرسة الابتدائية Distance séparant le logement de l'école primaire			المسافة التي تفصل المسكن عن محضنة الأطفال Distance séparant le Logement du jardin d'enfant ou kouttelb			عدد المساكن Nombre Logements	المعدية
	أكثر من 2 كم plus de 2 Km	بين 1 و 2 كم entre 1 et 2Km	أقل من 1 كم moins de 1 Km	أكثر من 2 كم plus de 2 Km	بين 1 و 2 كم entre 1 et 2Km	أقل من 1 كم moins de 1 Km		
Nabeul	3,5	21,7	74,8	3,75	12,70	83,56	26912	نابل
Dar Chaabane	1,0	29,4	69,6	2,78	25,48	71,74	13737	دار شعبان
Beni Khiair	3,1	20,7	76,1	4,93	19,07	76,00	13316	بني خيار
Korba	3,2	18,1	78,7	3,88	14,68	81,44	15273	قرية
Menzel Tenime	3,3	22,4	74,2	2,75	20,96	76,30	14164	منزل تميم
EL Mida	0,3	61,5	38,1	1,40	40,66	57,94	1291	الميدة
Kelibia	3,7	36,7	59,6	6,03	26,66	67,31	17726	قليبية
Hammam El Guezaz	5,9	41,8	52,4	15,47	35,39	49,13	4753	حمام الغراز
El Houaria	11,7	19,0	69,3	11,84	30,64	57,51	3504	الhouارية
Takeksa	12,8	31,0	56,2	25,36	21,58	53,06	5652	تاكسة
Sliman	12,7	30,2	57,1	19,40	23,48	57,12	13192	سليمان
Menzel Bouzelfa	0,8	17,2	82,0	0,87	11,99	87,14	5880	منزل بوزلفة
Beni Khaled	6,0	36,4	57,6	8,75	28,58	62,67	7188	بني خالد
Grombela	1,1	27,3	71,5	1,59	9,43	88,98	7489	قرومبيلية
Bouargoub	5,5	35,3	59,2	5,39	19,50	75,11	3414	بوعرقوب
Hammamet	18,4	36,5	45,0	16,01	39,20	44,79	33705	الحمامات
Total	7,0	28,6	64,4	8,35	23,68	67,96	187196	المجموع
Total Tunisie	2,7	28,0	69,4	4,43	22,84	72,73	2339845	مجموع الجمهورية

التوزيع النسبي للمساكن حسب المسافة التي تفصل المسكن عن أقرب روضة أو محضنة أطفال و مدرسة ابتدائية على مستوى المعتمدية والوسط (%)
 Répartition des logements selon la distance séparant le logement du plus proche jardin d'enfant et école primaire par délégation et milieu (%)

Milieu non Communal

وسط غير بلدي

Délégation	المسافة التي تفصل المسكن عن المدرسة الابتدائية			المسافة التي تفصل المسكن عن الكتّاب أو محضنة الأطفال			عدد المساكن Nombre Logements	المعتمدية
	Distance séparant le logement de l'école primaire أكثر من 2 كم plus de 2 Km	بين 1 و 2 كم entre 1 et 2Km	أقل من 1 كم moins de 1 Km	Distance séparant le Logement du jardin d'enfant ou kourtieb أكثر من 2 كم plus de 2 Km	بين 1 و 2 كم entre 1 et 2Km	أقل من 1 كم moins de 1 Km		
Nabeul	16,8	16,4	66,7	35,75	16,30	47,95	730	نابل
Dar Chaabane	23,1	48,5	28,4	75,58	16,00	8,42	1217	دار شمعان
Beni Khiair	20,3	53,2	26,5	22,34	63,76	13,90	1868	بني خيار
Korba	21,7	38,5	39,8	44,83	25,22	29,95	5785	قرية
Menzel Tenime	14,1	50,9	35,0	41,51	30,47	28,02	6213	منزل تميم
EL Mida	18,6	34,8	46,5	45,61	25,42	28,98	7283	المعدة
Kelibia	23,5	55,5	21,1	39,16	41,05	19,79	2088	قليبية
Hamman El Guezaz	12,9	23,7	63,5	99,00	0,57	0,43	701	حمام الغزاز
El Houaria	7,8	39,1	53,2	36,88	22,38	40,74	9031	الhouارية
Takelsa	--	--	--	--	--	--	--	تاكلسة
Shinan	20,2	27,1	52,7	45,54	17,19	37,27	3154	سليمان
Menzel Bouzelfa	30,4	36,5	33,1	62,01	20,85	17,15	5424	منزل بوزلفا
Beni Khaled	17,8	25,6	56,7	28,59	28,38	43,02	3794	بني خلاد
Grombelia	13,3	30,4	56,3	16,52	23,94	59,54	11015	قربالية
Bouargoub	29,4	46,8	23,8	38,36	42,01	19,63	4785	بوعرقوب
Hammamet	37,8	40,0	22,2	50,47	30,70	18,83	7296	الحمّات
Total	20,1	38,1	41,8	40,00	27,32	32,68	950056	المجموع
Total Tunisie	28,6	42,2	29,2	59,60	20,50	19,90	950056	مجموع الجمهورية

التوزيع النسبي للمساكن حسب المسافة التي تفصل المسكن عن أقرب مدرسة اعدادية والمعهد على مستوى المعتمدية والوسط (%)

Total milieu

مجموع الوسطين

Répartition des logements selon la distance séparant le logement du plus proche collège ou lycée , par délégation et milieu (%)

Délégation	المسافة التي تفصل المسكن عن المعهد Distance séparant du lycée			المسافة التي تفصل المسكن عن المدرسة الاعدادية Distance séparant du collège			عدد المساكن Nombre Logements	المعتمدية
	أكثر من 2 كم plus de 2 Km	بين 1 و 2 كم entre 1 et 2Km	أقل من 1 كم moins de 1 Km	أكثر من 2 كم plus de 2 Km	بين 1 و 2 كم entre 1 et 2Km	أقل من 1 كم moins de 1 Km		
Nabeul	8,77	56,76	34,47	5,51	47,92	46,57	27642	نابل
Dar Chaabane	14,34	69,25	16,42	10,29	54,88	34,83	14954	دار شمعين
Beni Khiair	40,68	51,87	7,45	22,49	56,77	20,75	15184	بني خيار
Korba	47,95	42,42	9,63	27,33	50,65	22,02	21058	قرية
Menzel Temime	43,15	23,49	33,36	31,13	25,14	43,73	20377	منزل تميم
EL Mida	83,03	13,58	3,39	83,12	12,34	4,54	8574	الميدة
Kelibia	23,93	57,83	18,25	18,67	53,64	27,70	19814	قليبية
Hammam El Guezaz	51,10	42,27	6,64	30,51	53,59	15,90	5454	حمام الغزاز
El Houaria	65,06	22,06	12,88	51,66	37,51	10,82	12535	الهورية
Takelsa	84,22	4,42	11,36	84,18	4,58	11,23	5652	تاكلسة
Sliman	38,67	49,62	11,71	27,95	50,50	21,55	16346	سليمان
Menzel Bouzelfa	45,68	39,93	14,38	37,70	33,62	28,67	11304	منزل بوزلفة
Beni Khaled	36,59	58,19	5,22	32,88	41,94	25,17	10982	بني خالد
Grombelia	49,04	38,22	12,74	30,13	43,71	26,16	18504	قربالية
Bouargoub	71,15	20,78	8,08	70,71	20,82	8,47	8199	بورعقوب
Hammamet	56,38	32,62	11,00	41,25	37,50	21,25	41001	الحمامات
Total	42,99	41,44	15,57	32,23	41,64	26,12	257580	المجموع
Total Tunisie	35,10	39,70	25,20	28,31	38,17	33,53	3289901	مجموع الجمهورية

التوزيع النسبي للمساكن حسب المسافة التي تفصل المسكن عن أقرب مدرسة اعدادية والمعهد على مستوى المعتمدية والوسط (%)
Répartition des logements selon la distance séparant le logement du plus proche collège ou lycée , par délégation et milieu (%)

Milieu Communal

وسط بلدي

Délégation	المسافة التي تفصل المسكن عن المعهد Distance séparant du lycée			المسافة التي تفصل المدرسة الإعدادية Distance séparant du collège			عدد المساكن Nombre Logements	المعتمدية
	أكثر من 2 كم plus de 2 Km	بين 1 و 2 كم entre 1 et 2Km	أقل من 1 كم moins de 1 Km	أكثر من 2 كم plus de 2 Km	بين 1 و 2 كم entre 1 et 2Km	أقل من 1 كم moins de 1 Km		
Nabeul	6,32	58,29	35,39	2,96	49,20	47,83	26912	نابل
Dar Chaabane	6,76	75,37	17,86	2,56	59,54	37,90	13737	دار شمعان
Beni Khiair	33,17	58,39	8,44	12,62	63,77	23,61	13316	بني خيار
Korba	28,51	58,33	13,16	5,81	63,90	30,29	15273	قرية
Menzel Temime	18,49	33,58	47,93	5,54	34,35	60,11	14164	منزل تميم
EL Mida	6,94	72,55	20,50	7,09	73,30	19,61	1291	المعدة
Kelibia	16,26	63,36	20,39	10,69	58,41	30,90	17726	قليبية
Hammam El Guezaz	43,99	48,42	7,59	20,58	61,32	18,10	4753	حمام الغزاز
El Houaria	11,90	54,75	33,35	11,79	71,41	16,80	3504	الهورية
Takelsa	84,22	4,42	11,36	84,18	4,58	11,23	5652	تاكلسة
Sliman	26,10	59,58	14,32	22,85	57,24	19,90	13192	سليمان
Menzel Bouzelfa	5,78	67,11	27,11	1,12	48,48	50,39	5880	منزل بوزلفة
Beni Khaled	14,36	77,94	7,70	9,36	55,06	35,58	7188	بني خالد
Grombelia	2,67	66,86	30,47	1,39	57,41	41,20	7489	قربالية
Bouargoub	35,13	46,78	18,09	34,38	46,70	18,92	3414	بورعقوب
Hammamet	49,11	37,53	13,36	31,01	43,19	25,81	33705	الحمامات
Total	25,12	53,84	21,04	15,02	51,46	33,52	187196	المجموع
Total Tunisie	14,39	51,47	34,13	8,25	47,08	44,66	2339845	مجموع الجمهورية

التوزيع النسبي للمساكن حسب المسافة التي تفصل المسكن عن أقرب مدرسة اعدادية والمعهد على مستوى المعتمدية والوسط (%)
 Répartition des logements selon la distance séparant le logement du plus proche collège ou lycée , par délégation et milieu (%)

Milieu non Communal

وسط غير بلدي

Délégation	المسافة التي تفصل المسكن عن المعهد Distance séparant du lycée			المسافة التي تفصل المسكن عن المدرسة الاعدادية Distance séparant du collège			عدد المساكن Nombre Logements	المعتمدية
	أكثر من 2 كم plus de 2 Km	بين 1 و 2 كم entre 1 et 2Km	أقل من 1 كم moins de 1 Km	أكثر من 2 كم plus de 2 Km	بين 1 و 2 كم entre 1 et 2Km	أقل من 1 كم moins de 1 Km		
Nabeul	99,32	0,41	0,27	99,32	0,55	0,14	730	نابل
Dar Chaabane	99,82	0,08	0,09	97,59	2,33	0,08	1217	دار شعيبان
Beni Khiair	94,22	5,40	0,37	92,82	6,86	0,32	1868	بني خيار
Korba	99,27	0,40	0,33	84,17	15,64	0,19	5785	قرية
Menzel Temime	99,37	0,48	0,14	89,48	4,15	6,37	6213	منزل تميم
EL Mida	96,52	3,13	0,36	96,59	1,54	1,87	7283	المعدة
Kelibia	89,03	10,87	0,10	86,37	13,10	0,53	2088	قليبية
Hammam El Guezaz	99,29	0,57	0,14	97,87	1,14	0,99	701	حمام الغزاز
El Houaria	85,69	9,38	4,93	67,14	24,36	8,50	9031	الهوارية
Takelsa	--	--	--	--	--	--	--	تاكلسة
Sliman	91,27	7,97	0,77	49,29	22,27	28,44	3154	سليمان
Menzel Bouzelfa	88,94	10,47	0,59	77,36	17,52	5,13	5424	منزل بوزلفة
Beni Khaled	78,69	20,78	0,53	77,44	17,10	5,46	3794	بني خالد
Grombelia	80,56	18,75	0,68	49,67	34,39	15,94	11015	قربالية
Bouargoub	96,85	2,22	0,93	96,64	2,35	1,01	4785	بوعرقوب
Hammamet	89,96	9,95	0,10	88,59	11,22	0,19	7296	الحمامت
Total	90,50	8,48	1,02	78,01	15,54	6,45	950056	المجموع
Total Tunisie	86,08	10,71	3,20	77,69	16,21	6,09	950056	مجموع الجمهورية

التوزيع النسبي للمساكن حسب المسافة التي تفصل المسكن عن أقرب مستشفى أو مستشفى محلي على مستوى المتعدية والوسط (%)

Répartition des logements selon la distance séparant le logement du plus proche Dispensaire ou hopital local par délégation et milieu (%)

Total milieu

مجموع الوسطين

Délégation	المسافة التي تفصل المسكن عن المستشفى المحلي Distance séparant de l'hopital local			المسافة التي تفصل المسكن عن المستشفى Distance séparant du Dispensaire			عدد المساكن Nombre Logements	المعمدية
	أكثر من 2 كم plus de 2 Km	بين 1 و 2 كم entre 1 et 2Km	أقل من 1 كم moins de 1 Km	أكثر من 2 كم plus de 2 Km	بين 1 و 2 كم entre 1 et 2Km	أقل من 1 كم moins de 1 Km		
Nabeul	9,31	59,01	31,68	4,55	34,59	60,87	27642	نابل
Dar Chaabane	38,02	53,97	8,01	13,49	65,62	20,89	14954	دار شعبان
Beni Khiair	94,28	3,34	2,39	8,76	44,43	46,81	15184	بني خيار
Korba	56,35	33,11	10,54	19,15	44,28	36,57	21058	قرية
Menzel Temime	46,22	34,20	19,58	15,91	45,30	38,79	20377	منزل تميم
EL Mida	89,73	8,70	1,57	47,05	29,65	23,30	8574	الميدة
Kelibia	34,72	49,15	16,13	21,60	41,63	36,77	19814	قليبية
Hammam El Guezaz	85,56	12,03	2,42	13,37	42,01	44,62	5454	حمام الغزاز
El Houaria	74,49	19,17	6,34	30,77	39,06	30,17	12535	الهورية
Takelsa	98,70	0,75	0,55	43,09	24,98	31,93	5652	تاكلسة
Sliman	51,37	40,05	8,58	34,08	42,88	23,04	16346	سليمان
Menzel Bouzelfa	45,79	42,80	11,41	31,44	34,16	34,40	11304	منزل بوزلفة
Beni Khaled	35,89	38,08	26,02	28,86	28,24	42,90	10982	بني خالد
Grombelia	56,45	34,25	9,30	23,44	38,47	38,10	18504	قربالية
Bouargoub	92,90	2,16	4,94	42,03	37,82	20,14	8199	بورعقوب
Hammamet	64,85	23,76	11,39	45,15	36,16	18,69	41001	الحمامات
Total	54,42	32,70	12,87	25,55	40,02	34,43	257580	المجموع
Total Tunisie	56,64	31,27	12,09	23,06	42,75	34,19	3289901	مجموع الجمهورية

التوزيع النسبي للمساكن حسب المسافة التي تفصل المسكن عن أقرب مستشفى أو مستشفى محلي على مستوى المتعدية والوسط (%)

الترتيب حسب المسافة التي تفصل المسكن عن أقرب مستشفى أو مستشفى محلي على مستوى المتعدية والوسط (%)

Milieu Communal

وسط بلدي

Délégation	المسافة التي تفصل المسكن عن المستشفى المحلي Distance séparant de l'hôpital local			المسافة التي تفصل المسكن عن المستشفى Distance séparant du Dispensaire			عدد المساكن Nombre Logements	المعمدية
	أكثر من 2 كم plus de 2 Km	بين 1 و 2 كم entre 1 et 2Km	أقل من 1 كم moins de 1 Km	أكثر من 2 كم plus de 2 Km	بين 1 و 2 كم entre 1 et 2Km	أقل من 1 كم moins de 1 Km		
Nabeul	6,88	60,60	32,52	4,19	35,08	60,74	26912	نابل
Dar Chaabane	32,57	58,71	8,71	7,27	70,41	22,32	13737	دار شمعان
Beni Khiair	93,90	3,60	2,50	6,87	42,36	50,76	13316	بني خيار
Korba	40,28	45,31	14,40	6,23	52,18	41,59	15273	قرية
Menzel Temime	23,08	48,89	28,03	8,89	48,11	43,01	14164	منزل تميم
EL Mida	55,57	37,19	7,24	7,52	76,68	15,81	1291	العجدة
Kelibia	27,66	54,37	17,97	18,86	42,00	39,14	17726	قليبية
Hammam El Guezaz	83,47	13,76	2,77	8,74	45,26	46,00	4753	حمام الغزاز
El Houaria	15,21	64,19	20,59	11,90	57,07	31,02	3504	الحوارية
Takelsa	98,70	0,75	0,55	43,09	24,98	31,93	5652	تاكلسة
Sliman	41,45	48,14	10,41	34,78	44,25	20,97	13192	سليمان
Menzel Bouzelfa	5,44	72,97	21,59	2,94	47,05	50,00	5880	منزل بوزلفة
Beni Khaled	11,88	48,77	39,35	13,23	30,80	55,96	7188	بني خالد
Grombelia	10,26	69,04	20,70	9,11	52,92	37,97	7489	قربالية
Bouargoub	86,44	3,02	10,54	29,53	45,23	25,24	3414	بوعرقوب
Hammamet	59,15	27,44	13,41	41,60	38,37	20,03	33705	الحمامات
Total	39,66	42,97	17,37	17,83	44,23	37,94	187196	المجموع
Total Tunisie	43,00	41,02	15,98	10,73	48,58	40,69	2339845	مجموع الجمهورية

التوزيع النسبي للمساكن حسب المسافة التي تفصل المسكن عن أقرب مستشفى محلي على مستوى المتعدية والوسط (%)

Répartition des logements selon la distance séparant le logement du plus proche Dispensaire ou hopital local par délégation et milieu (%)

Milieu non Communal

وسط غير بلدي

Délégation	المسافة التي تفصل المسكن عن المستشفى المحلي Distance séparant de l'hopital local			المسافة التي تفصل المسكن عن المستوصف Distance séparant du Dispensaire			عدد المساكن Nombre Logements	المعمدية
	أكثر من 2 كم plus de 2 Km	بين 1 و 2 كم entre 1 et 2Km	أقل من 1 كم moins de 1 Km	أكثر من 2 كم plus de 2 Km	بين 1 و 2 كم entre 1 et 2Km	أقل من 1 كم moins de 1 Km		
Nabeul	98,92	0,41	0,68	17,80	16,57	65,62	730	نابل
Dar Chaabane	99,51	0,41	0,08	83,71	11,54	4,75	1217	دار شعبان
Beni Khiair	96,94	1,46	1,61	22,22	59,15	18,63	1868	بني خيار
Korba	98,77	0,88	0,35	53,27	23,41	23,32	5785	قرية
Menzel Temime	98,97	0,71	0,32	31,91	38,91	29,18	6213	منزل تميم
EL Mida	95,79	3,65	0,56	54,05	21,32	24,63	7283	العيدة
Kelibia	94,65	4,82	0,53	44,89	38,48	16,63	2088	قليبية
Hammam El Guezaz	99,71	0,29	0,00	44,78	19,99	35,22	701	حمام الغزاز
El Houaria	97,50	1,70	0,81	38,09	32,07	29,84	9031	الهورية
Takelsa	--	--	--	--	--	--	--	تاكلسة
Sliman	92,84	6,21	0,94	31,15	37,18	31,67	3154	سليمان
Menzel Bouzelfa	89,53	10,10	0,37	62,34	20,17	17,49	5424	منزل بوزلفة
Beni Khaled	81,39	17,84	0,77	58,46	23,39	18,16	3794	بني خالد
Grombelia	87,86	10,59	1,55	33,18	28,64	38,18	11015	قربالية
Bouargoub	97,52	1,55	0,94	50,96	32,53	16,51	4785	بورعقوب
Hammamet	91,20	6,76	2,04	61,59	25,93	12,48	7296	الحمات
Total	93,68	5,41	0,92	46,07	28,82	25,11	950056	المجموع
Total Tunisie	90,22	7,25	2,52	53,43	28,37	18,20	950056	مجموع الجمهورية

التوزيع النسبي للمساكن حسب المسافة التي تفصل المسكن عن أقرب منشأة شبيابة أو رياضية على مستوى المقعدية والوسط (%)
Répartition des logements selon la distance séparant le logement du plus proche Etabl sportif et des jeunes , par délégation et milieu (%)

Total milieu

مجموع الوسطين

Délégation	المسافة التي تفصل المسكن عن منشأة رياضية Distance séparant de l'Etablissement sportif				المسافة التي تفصل المسكن عن منشأة شبيابة Distance séparant Etab. Des jeunes			عدد المساكن Nombre Logements	المقعدية
	أكثر من 2 كم plus de 2 Km	بين 1 و 2 كم entre 1 et 2Km	أقل من 1 كم moins de 1 Km	أكثر من 2 كم plus de 2 Km	بين 1 و 2 كم entre 1 et 2Km	أقل من 1 كم moins de 1 Km			
Nabeul	20,55	40,91	38,54	21,79	39,35	38,86	27642	نابل	
Dar Chaabane	16,43	61,22	22,35	13,14	64,31	22,55	14954	دار شعبان	
Beni Khiair	33,66	46,95	19,39	16,98	47,09	35,93	15184	بني خيار	
Korba	31,96	40,15	27,89	34,18	45,90	19,92	21058	قرية	
Menzel Tenime	38,82	43,07	18,11	39,92	30,88	29,21	20377	منزل تميم	
EL Mida	57,88	32,46	9,66	72,54	18,48	8,98	8574	الميدة	
Kelibia	25,93	51,89	22,19	24,19	54,11	21,69	19814	قليبية	
Hammam El Guezaz	33,66	29,30	37,04	54,94	31,66	13,41	5454	حمام الغزاز	
El Houaria	67,14	25,49	7,38	66,98	17,25	15,77	12535	الهورارية	
Takelsa	77,27	5,45	17,28	82,86	4,18	12,97	5652	تاكلسة	
Sliman	39,78	46,69	13,53	32,27	42,92	24,81	16346	سليمان	
Menzel Bouzelfa	31,08	28,55	40,37	32,13	33,95	33,92	11304	منزل بوزلفة	
Beni Khaled	32,57	34,83	32,60	34,18	30,49	35,33	10982	بني خالد	
Grombela	36,87	42,52	20,60	38,89	43,42	17,69	18504	قرومبيلية	
Bouargoub	65,30	25,32	9,38	64,81	22,18	13,01	8199	بوعرقوب	
Hammamet	52,91	34,19	12,90	50,95	35,55	13,50	41001	الحمامات	
Total	38,85	39,46	21,69	38,45	38,31	23,24	257580	المجموع	
Total Tunisie	37,13	38,37	24,50	34,26	39,59	26,15	3289901	مجموع الجمهورية	

التوزيع النسبي للمساكن حسب المسافة التي تفصل المسكن عن أقرب منشأة شبيبية أو رياضية على مستوى المتعدية والوسط (%)

Milieu Communal

وسط بلدي

Délégation	المسافة التي تفصل المسكن عن منشأة رياضية			المسافة التي تفصل المسكن عن منشأة شبيبية			عدد المساكن Nombre Logements	المعمدية
	أكثر من 2 كم plus de 2 Km	بين 1 و 2 كم entre 1 et 2Km	أقل من 1 كم moins de 1 Km	أكثر من 2 كم plus de 2 Km	بين 1 و 2 كم entre 1 et 2Km	أقل من 1 كم moins de 1 Km		
Nabeul	18,40	42,02	39,58	19,68	40,40	39,92	26912	نابل
Dar Chaabane	9,04	66,64	24,33	5,48	69,98	24,54	13737	دار شمعان
Beni Khiair	28,25	50,87	20,87	9,83	50,45	39,72	13316	بني خيار
Korba	11,70	53,92	34,38	11,55	62,44	26,01	15273	قرية
Menzel Temime	12,46	61,65	25,89	16,15	42,22	41,62	14164	منزل تميم
EL Mida	6,55	72,08	21,38	6,93	72,08	20,99	1291	الميدة
Kelibia	20,49	55,55	23,96	18,56	58,03	23,41	17726	قليبية
Hamman El Guezaz	24,11	33,41	42,48	48,48	36,26	15,26	4753	حمام الغزاز
El Houaria	11,96	73,45	14,59	11,93	53,43	34,64	3504	الhouارية
Takelsa	77,27	5,45	17,28	82,86	4,18	12,97	5652	تاكلسة
Sliman	28,07	55,41	16,52	25,91	50,26	23,83	13192	سليمان
Menzel Bouzelfa	0,32	36,89	62,78	0,51	46,82	52,67	5880	منزل بوزلفة
Beni Khaled	11,79	40,17	48,04	9,37	37,12	53,51	7188	بني خالد
Grombelia	2,64	70,49	26,87	2,68	70,11	27,21	7489	قربالية
Bouargoub	31,64	52,64	15,72	34,29	47,63	18,08	3414	بوعرقوب
Hammamet	45,95	40,81	13,24	43,18	41,61	15,21	33705	الحمامات
Total	23,77	49,49	26,74	22,57	48,46	28,97	187196	المجموع
Total Tunisie	18,52	49,54	31,94	16,10	50,30	33,60	2339845	مجموع الجمهورية

التوزيع النسبي للمساكن حسب المسافة التي تفصل المسكن عن أقرب منشأة شبائية أو رياضية على مستوى المعتمدية والوسط (%)
 Répartition des logements selon la distance séparant le logement du plus proche Etabl sportif et des jeunes , par délégation et milieu (%)
Milieu non Communal **وسط غير بلدي**

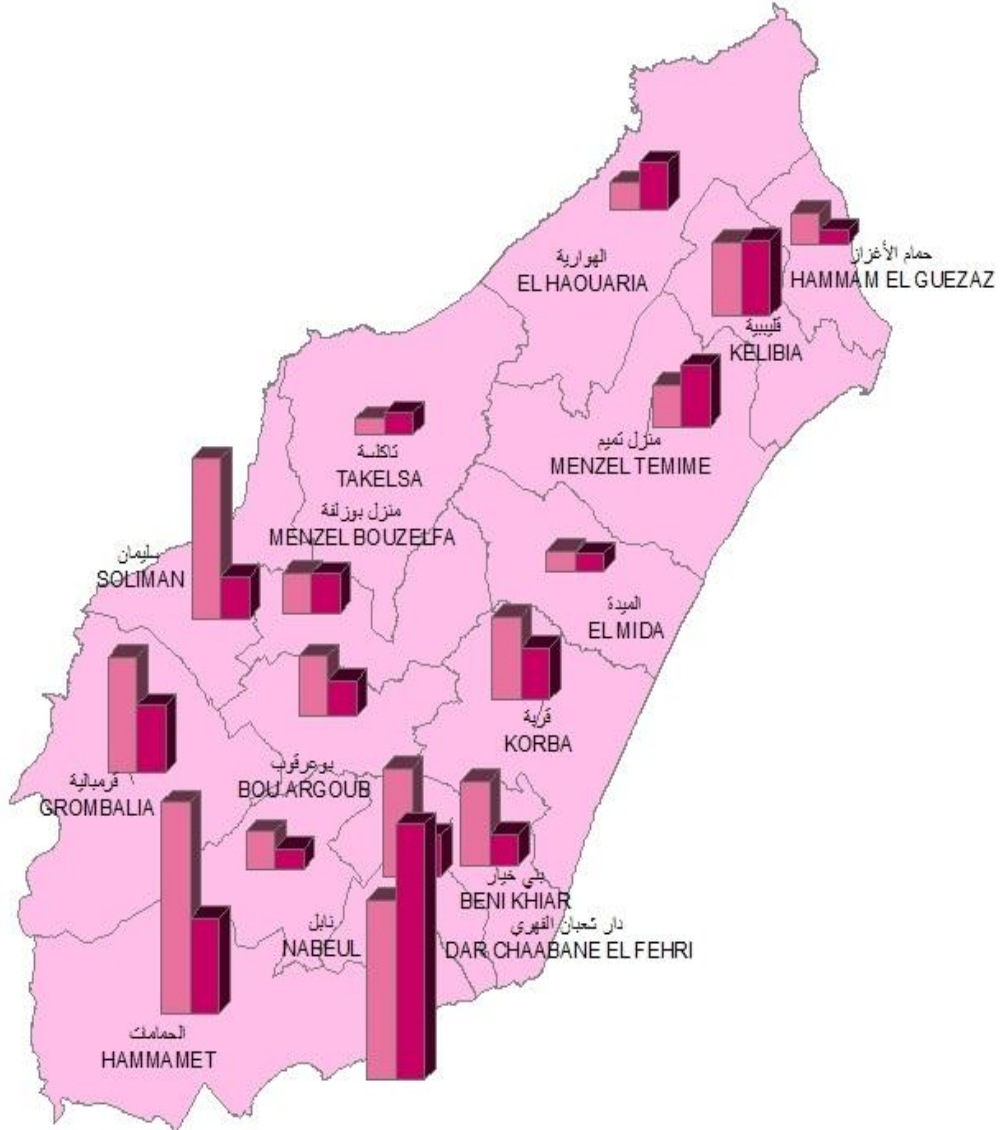
Délégation	المسافة التي تفصل المسكن عن منشأة رياضية Distance séparant de l'Etablissement sportif			المسافة التي تفصل المسكن عن منشأة شبائية Distance séparant Etab. Des jeunes			عدد المساكن Nombre Logements	المعتمدية
	أكثر من 2 كم plus de 2 Km	بين 1 و 2 كم entre 1 et 2Km	أقل من 1 كم moins de 1 Km	أكثر من 2 كم plus de 2 Km	بين 1 و 2 كم entre 1 et 2Km	أقل من 1 كم moins de 1 Km		
Nabeul	99,86	0,00	0,14	99,31	0,69	0,00	730	نابل
Dar Chaabane	99,82	0,08	0,09	99,59	0,33	0,08	1217	دار شعبان
Beni Khiair	72,16	19,01	8,83	67,96	23,15	8,89	1868	بني خيار
Korba	85,45	3,79	10,77	93,95	2,23	3,82	5785	قرية تميم
Menzel Tenime	98,91	0,71	0,39	94,09	5,01	0,91	6213	منزل تميم
EL Mida	66,98	25,44	7,58	84,16	8,98	6,85	7283	الميدة
Kelibia	72,04	20,82	7,14	72,04	20,87	7,09	2088	قليبية
Hammam El Guezaz	98,44	1,42	0,14	98,72	0,42	0,86	701	حمام الغزاز
El Houaria	88,54	6,88	4,57	88,34	3,21	8,45	9031	الهوارية
Takelsa	--	--	--	--	--	--	--	تاكلسة
Sliman	88,75	10,21	1,05	58,87	12,21	28,93	3154	سليمان
Menzel Bouzelfa	64,42	19,51	16,07	66,41	20,01	13,59	5424	منزل بوزلفة
Beni Khalel	71,94	24,71	3,35	81,19	17,94	0,87	3794	بني خالد
Grombelia	60,15	23,51	16,34	63,50	25,28	11,22	11015	قربالية
Bouargoub	89,32	5,82	4,86	86,59	4,02	9,39	4785	بوعرقوب
Hammamet	85,05	3,63	11,32	86,82	7,57	5,60	7296	الحمامات
Total	78,96	12,77	8,27	80,70	11,29	8,01	950056	المجموع
Total Tunisie	82,97	10,86	6,17	79,10	13,02	7,90	950056	مجموع الجمهورية

**خصائص الهجرة
بين 2014-2009**


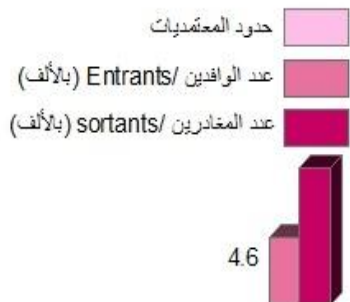
**Caractéristiques migratoires
entre 2009-2014**

توزيع الوافدين و المغادرين حسب معتمدية الإقامة
 خلال الفترة 2009-2014 (ألف)
 Répartition des entrants /sortants par délégations
 de résidence entre 2009-2014 (milliers)

جزيرة زميرة
 ÎLE ZEMBRA



البيانات



توزيع المهاجرين حسب مقصدية الإقامة سنة 2014 وأسباب المغادرة والجنس والوسط بين 2009 و2014 (%)
Répartition des migrants selon la délégation de résidence en 2014 et raisons de sortie, sexe et milieu entre 2009 et 2014 (%)
Total milieu Total sexe مجموع الوسطين مجموع الجنسين

Délégation	أسباب المغادرة						الهجرة على مستوى المغادرين			الحراك العام	المقصدية
	أسباب أخرى Autres	الدراسة études	مصاحبة الأسرة Accompagnement ent de la famille	الزواج mariage	أسباب المغادرة Raisons de sortie	اقتناء مسكن و تحسين ظروف السكن acquisition logement ou meilleur condition de vie	العمل emploi	الهجرة Solde migratoire	المغادرون Sortants		
Nabeul	3,34	14,73	26,10	24,57	14,09	17,16	-2733	9213	6480	16729	نابل
Dar Chaabane	6,17	4,69	33,33	22,60	23,00	10,19	2405	1491	3896	9900	دار شعبان القهري
Beni Khlar	4,07	5,49	28,17	31,80	16,03	14,44	1912	1129	3041	9801	بني خيار
Korba	4,10	9,69	25,45	32,96	11,40	16,40	1117	1878	2995	13306	قرية منزل تميم
Menzel Temime	2,86	10,39	20,34	38,31	8,03	20,06	-685	2203	1518	10356	المدينة منزل تميم
EL Mida	2,50	4,16	19,97	48,25	9,15	15,97	112	601	713	3365	المدينة منزل تميم
Kelibia	3,30	14,45	25,20	30,34	9,68	17,02	-44	2726	2682	10900	قلبية
Hammam El Guezaz	0,80	6,00	31,60	34,40	13,40	13,80	632	500	1132	2839	حمام الغزاز
El Houaria	2,05	8,38	24,56	35,35	8,97	20,69	-724	1706	982	4010	الهوراية
Takelsa	2,61	4,98	21,89	43,91	11,19	15,42	-207	804	597	2238	تاكلسا
Sliman	4,53	4,86	27,25	33,44	15,99	13,92	4239	1501	5740	12287	سليمان
Menzel Bouzelfa	2,42	6,85	30,38	35,99	10,66	13,70	24	1445	1469	6428	منزل بوزلفا
Beni Khaled	2,88	6,14	28,77	36,16	14,70	11,35	897	1286	2183	5766	بني خالد
Grombelia	2,67	5,97	31,44	30,62	13,66	15,64	1735	2430	4165	12818	قرمبالية
Bouargoub	1,26	2,24	21,71	45,52	16,81	12,46	632	714	1346	4081	بوعرقوب
Hammamet	4,87	7,83	28,98	21,03	15,31	21,97	4190	3409	7599	20187	الحممامات
Total	3,42	9,72	26,73	30,09	13,32	16,72	13502	33036	46538	145011	المجموع
Total Tunisie	3,23	5,90	29,09	25,52	19,09	17,17	0	688277	688277	1666036	المجموع الجمهورية

توزيع المهاجرين حسب مقتمدية الإقامة سنة 2014 وأسباب المغادرة والجنس والوسط بين 2009 و2014 (%)
Répartition des migrants selon la délégation de résidence en 2014 et raisons de sortie, sexe et milieu entre 2009 et 2014 (%)
Total Masculin Total milieu مجموع الذكور مجموع الوسطين

Délégation	أسباب المغادرة Raisons de sortie							الهجرة على مستوى المقتمديات migration au niveau délégation			الحراك العام Mobilité générale	المقتمدية
	أسباب أخرى Autres	الدراسة études	مصاحبة الأسرة Accompagnement ent de la famille	الزواج mariage	أسباب المغادرة أسباب المغادرة acquisition meilleur conditions de vie	اقتناء مسكن و تحسين ظروف السكن logement ou meilleure condition de vie	العمل emploi	صافي الهجرة Solde migratoire	المغادرون Sortants	الوافدون Entrants		
Nabeul	3,67	16,91	19,66	18,88	17,27	23,62	-1223	4471	3248	8560	نابل	
Dar Chaabane	8,14	5,29	27,86	16,14	27,71	14,86	1167	700	1867	5000	دار شعبان الفهري	
Beni Khar	5,79	5,98	24,86	24,30	19,63	19,44	912	535	1447	4977	بني خيار	
Korba	5,10	8,38	22,96	22,96	14,82	25,76	617	823	1440	6847	قرية	
Menzel Temime	2,53	12,15	17,10	24,88	10,88	32,46	-331	1029	698	5177	منزل تميم	
EL Mida	2,32	6,95	17,37	33,59	15,06	24,71	50	259	309	1846	المدينة	
Kelbia	2,81	17,78	20,05	22,46	12,17	24,73	6	1282	1288	5497	قلبية	
Hammam El Guezaz	0,46	7,34	22,48	24,77	22,48	22,48	297	218	515	1460	حمام الغزاز	
El Houaria	2,57	11,17	19,77	22,59	12,20	31,71	-332	779	447	2004	الهوارية	
Takelsa	2,39	7,71	18,62	32,45	16,49	22,34	-141	376	235	1062	تاكلسا	
Sliman	4,62	4,00	22,15	25,85	22,15	21,23	2172	650	2822	6192	سليمان	
Menzel Bouzalfa	2,38	8,56	24,56	25,67	15,85	22,98	-10	631	621	3172	منزل بوزالفة	
Beni Khaled	4,10	7,49	26,02	26,02	19,07	17,29	336	561	897	2797	بني خالد	
Grombelia	3,09	6,44	24,51	24,16	17,02	24,78	778	1134	1912	6258	قربالية	
Bouargoub	1,38	3,10	19,31	32,07	22,76	21,38	299	290	589	1981	بوعرقوب	
Hammamet	5,65	8,59	21,22	16,26	17,36	30,91	2507	1734	4241	10948	الحمامات	
Total	3,86	11,31	21,29	21,87	16,91	24,75	7104	15472	22576	73778	المجموع	
Total Tunisie	3,42	6,63	22,24	19,90	23,78	24,03	0	332166	332166	836360	المجموع الجمهورية	

توزيع المهاجرين حسب مقصدية الإقامة سنة 2014 وأسباب المغادرة والجنس والوسط بين 2009 و2014 (%)
Répartition des migrants selon la délégation de résidence en 2014 et raisons de sortie, sexe et milieu entre 2009 et 2014 (%)
Milieu Communal Total sexe ووسط بلدي مجموع الجنسين

Délégation	أسباب المغادرة						الهجرة على مستوى المقاطعات			الحراك العام	المعمدية
	أسباب أخرى Autres	الدراسة études	مصاحبة الأسرة Accompagnement ent de la famille	الزواج mariage	اقتناء مسكن و تحسين ظروف السكن acquisition logement ou meilleur condition de vie	العمل emploi	صافي الهجرة Solde migratoire	المغادرون Sortants	الوافدون Entrants		
Nabeul	3,36	15,05	26,16	24,14	14,20	17,09	-2453	8848	6395	16417	نابل
Dar Chaabane	6,24	4,89	34,09	20,48	24,24	10,06	2399	1411	3810	9640	دار شعبان القهري
Beni Khar	4,39	5,76	28,52	29,98	16,31	15,04	1531	1024	2555	8641	بني خيار
Korba	3,78	11,82	26,29	30,41	10,23	17,46	396	1506	1902	9735	قرية
Menzel Temime	2,53	12,30	20,98	34,31	8,56	21,32	-508	1740	1232	8051	منزل تميم
EL Mida	3,72	6,19	21,05	38,39	9,60	21,05	-171	323	152	781	الميدية
Kelibia	3,09	15,47	25,75	29,55	9,18	16,97	-97	2528	2431	10090	قلبية
Hammam El Guezaz	0,85	7,08	32,01	32,86	13,60	13,60	662	353	1015	2610	حمام الغزاز
El Houaria	1,78	10,30	24,01	32,85	9,16	21,90	-1014	1233	219	1207	الhouارية
Takelsa	2,61	4,98	21,89	43,91	11,19	15,42	-207	804	597	2238	تاكلسة
Sliman	4,81	5,36	27,48	32,45	15,68	14,21	4118	1288	5406	10944	سليمان
Menzel Bouzelfa	2,62	8,11	29,21	35,31	11,07	13,69	-271	1147	876	3696	منزل بوزلفة
Beni Khaled	2,41	7,24	29,87	33,02	15,77	11,69	309	1078	1387	3841	بني خالد
Grombela	2,27	6,80	32,08	28,61	14,28	15,97	-6	2073	2067	6527	قربالية
Bouargoub	0,81	3,23	22,63	38,99	18,38	15,96	222	495	717	2189	بوعرقوب
Hammamet	4,90	8,23	29,32	19,50	15,54	22,51	3441	3185	6626	17547	الحمامات
Total	3,42	10,72	27,12	27,96	13,65	17,13	8351	29036	37387	114154	المجموع
Total Tunisie	3,38	6,02	29,50	24,46	20,74	15,90	4545	591979	596524	1389402	المجموع الجمهورية

توزيع المهاجرين حسب مقصدية الإقامة سنة 2014 وأسباب المغادرة والجنس والوسط بين 2009 و2014 (%)
Répartition des migrants selon la délégation de résidence en 2014 et raisons de sortie, sexe et milieu entre 2009 et 2014 (%)
Milieu Communal Masculin
وسط بلدي ذكور

Délégation	أسباب المغادرة Raisons de sortie						الهجرة على مستوى المقصديات migration au niveau délégation			الحراك العام Mobilité générale	المقصدية
	أسباب أخرى Autres	الدراسة études	مصاحبة الأسرة Accompagnement ent de la famille	الزواج mariage	أسباب المغادرة أسباب تحسين ظروف السكن acquisition logement ou meilleur condition de vie	العمل emploi	صافي الهجرة Solde migratoire	المغادرون Sortants	الوافدون Entrants		
Nabeul	3,65	17,14	19,75	18,66	17,35	23,45	-1081	4299	3218	8416	نابل
Dar Chaabane	8,06	5,52	28,06	14,63	28,81	14,93	1158	670	1828	4879	دار شعبان القهري
Beni Khlar	6,16	6,37	24,64	22,79	19,92	20,12	722	487	1209	4385	بني خيار
Korba	4,90	9,96	22,88	21,84	13,22	27,19	250	673	923	4990	قرية تميم
Menzel Temime	2,16	13,89	16,65	22,16	11,50	33,65	-248	835	587	4046	منزل تميم
EL Mida	4,00	8,67	16,67	27,33	14,67	28,67	-93	150	57	401	الميدية
Kelibia	2,76	18,96	19,88	21,89	11,61	24,90	-17	1197	1180	5094	قليبية
Hammam El Guezaz	0,65	9,15	21,57	22,22	22,88	23,53	302	153	455	1342	حمام الغزاز
El Houaria	2,42	13,47	19,00	20,90	11,57	32,64	-469	579	110	605	الحوارية
Takelsa	2,39	7,71	18,62	32,45	16,49	22,34	-141	376	235	1062	تاكلسة
Sliman	4,64	4,29	21,43	25,71	21,61	22,32	2118	560	2678	5541	سليمان
Menzel Bouzella	2,56	9,65	25,00	25,39	15,94	21,46	-120	508	388	1828	منزل بوزلفة
Beni Khaled	3,97	8,77	26,10	24,22	19,62	17,33	136	479	615	1910	بني خالد
Grombela	2,79	7,14	25,13	21,92	17,58	25,44	11	967	978	3260	قرومبيلية
Bouargoub	0,96	4,33	19,23	25,00	25,00	25,48	144	208	352	1133	بوعرقوب
Hammamet	5,61	8,96	21,21	15,48	17,49	31,26	2098	1641	3739	9619	الحمامات
Total	3,87	12,26	21,25	20,53	17,06	25,03	4770	13782	18552	58511	المجموع
Total Tunisie	3,59	6,69	22,29	19,55	25,66	22,21	2838	288031	290919	701563	مجموع الجمهورية

توزيع المهاجرين حسب معتمدية الإقامة سنة 2014 وأسباب المغادرة والجنس والوسط بين 2009 و2014 (%)
Répartition des migrants selon la délégation de résidence en 2014 et raisons de sortie, sexe et milieu entre 2009 et 2014 (%)
Milieu Communal Féminin **وسط بلدي إناث**

Délégation	أسباب المغادرة						الهجرة على مستوى المعتمديات			الحراك العام	المعمدية
	أسباب أخرى	الدراسة	مصاحبة الأسرة	الزواج	اقتناء مسكن و تحسين ظروف السكن	العمل	صافي الهجرة	المغادرون	الوافدون		
	Autres	études	Accompagnement de la famille	mariage	acquisition logement ou meilleur condition de vie	emploi	Solde migratoire	Sortants	Entrants	Mobilité générale	
Nabeul	3,08	13,08	32,23	29,33	11,21	11,08	-1372	4549	3177	8001	نابل
Dar Chaabane	4,59	4,32	39,54	25,78	20,11	5,67	1241	741	1982	4761	دار شعبان القهري
Beni Khar	2,79	5,21	32,03	36,50	13,04	10,43	809	537	1346	4256	بني خيار
Korba	2,88	13,33	29,05	37,33	7,80	9,60	146	833	979	4745	قرية
Menzel Temime	2,87	10,83	24,97	45,52	5,86	9,94	-260	905	645	4005	منزل تميم
EL Mida	3,47	4,05	24,86	47,98	5,20	14,45	-78	173	95	380	الميدية
Kelibia	3,38	12,32	31,03	36,44	6,99	9,84	-80	1331	1251	4996	قليبية
Hammam El Guezaz	1,00	5,50	40,00	41,00	6,50	6,00	360	200	560	1268	حمام الغزاز
El Houaria	1,22	7,49	28,44	43,43	7,03	12,39	-545	654	109	602	الهوارية
Takelsa	2,80	2,57	24,77	53,97	6,54	9,35	-66	428	362	1176	تاكلسة
Sliman	4,95	6,18	32,14	37,64	11,13	7,97	2000	728	2728	5403	سليمان
Menzel Bouzelfa	2,66	6,89	32,55	43,19	7,20	7,51	-151	639	488	1868	منزل بوزلفة
Beni Khaled	1,17	6,01	32,89	40,07	12,69	7,18	173	599	772	1931	بني خالد
Grombelia	1,81	6,51	38,16	34,45	11,39	7,69	-17	1106	1089	3267	قرومبالية
Bouargoub	0,70	2,44	25,09	49,13	13,59	9,06	78	287	365	1056	بوعرقوب
Hammamet	4,15	7,45	37,95	23,77	13,47	13,21	1343	1544	2887	7928	الحمامات
Total	3,0	9,3	32,4	34,7	10,6	10,0	3581	15254	18835	55643	المجموع
Total Tunisie	3,18	5,38	36,32	29,12	16,08	9,92	1707	303898	305605	687839	مجموع الجمهورية

توزيع المهاجرين حسب مقتمدية الإقامة سنة 2014 وأسباب المغادرة والجنس والوسط بين 2009 و2014 (%)
 Répartition des migrants selon la délégation de résidence en 2014 et raisons de sortie, sexe et milieu entre 2009 et 2014 (%)
Milieu non Communal Total sexe **وسط غير بلدي مجموع الجنسين**

Délégation	أسباب المغادرة							الهجرة على مستوى المقتمديات			الحراك العام	المعمدية
	أسباب أخرى Autres	الدراسة études	مصاحبة الأسرة Accompagnement ent de la famille	الزواج mariage	أسباب المغادرة Raisons de sortie	اقتناء مسكن و تحسين ظروف السكن acquisition logement ou meilleur condition de vie	العمل emploi	صافي الهجرة Solde migratoire	المغادرون Sortants	الوافدون Entrants		
Nabeul	3,01	6,85	24,66	35,07	11,51	18,90	-280	365	85	312	نابل	
Dar Chaabane	5,00	1,25	20,00	60,00	1,25	12,50	6	80	86	260	دار شعبان الفهري	
Beni Khar	0,95	2,86	24,76	49,52	13,33	8,57	381	105	486	1160	بني خيار	
Korba	5,38	1,08	22,04	43,28	16,13	12,10	721	372	1093	3571	قرية	
Menzel Temime	4,10	3,24	17,93	53,35	6,05	15,33	-177	463	286	2305	منزل تميم	
EL Mida	1,08	1,80	18,71	59,71	8,63	10,07	283	278	561	2584	الميدية	
Kelbia	6,06	1,52	18,18	40,40	16,16	17,68	53	198	251	810	قليبية	
Hammam El Guezaz	0,68	3,40	30,61	38,10	12,93	14,29	-30	147	117	229	حمام الغزاز	
El Houaria	2,75	3,38	26,00	41,86	8,46	17,55	290	473	763	2803	الهوارية	
Takelsa	--	--	--	--	--	--	--	--	--	--	تاكلسة	
Sliman	2,82	1,88	25,82	39,44	17,84	12,21	121	213	334	1343	سليمان	
Menzel Bouzelta	1,68	2,01	34,90	38,59	9,06	13,76	295	298	593	2732	منزل بوزلفة	
Beni Khaled	5,29	0,48	23,08	52,40	9,13	9,62	588	208	796	1925	بني خالد	
Grombelia	5,04	1,12	27,73	42,30	10,08	13,73	1741	357	2098	6291	قربالية	
Bouargoub	2,28	0,00	19,63	60,27	13,24	4,57	410	219	629	1892	بوعرقوب	
Hammamet	4,46	2,23	24,11	42,86	12,05	14,29	749	224	973	2640	الحمامات	
Total	3,48	2,43	23,90	45,58	10,90	13,73	5151	4000	9151	30857	المجموع	
Total Tunisie	2,34	5,16	26,56	32,01	8,96	24,97	-4545	96298	91753	276639	مجموع الجمهورية	

توزيع المهاجرين حسب مقعدية الإقامة سنة 2014 وأسباب المغادرة والجنس والوسط بين 2009 و2014 (%)
Répartition des migrants selon la délégation de résidence en 2014 et raisons de sortie, sexe et milieu entre 2009 et 2014(%)
Milieu non Communal Masculin
وسط غير بلدي ذكور

Délégation	أسباب المغادرة Raisons de sortie						الهجرة على مستوى المقاطعات migration au niveau délégation			الحراك العام Mobilité générale	المقعدية
	أسباب أخرى Autres	الدراسة études	مصاحبة الأسرة Accompagnement de la famille	الزواج mariage	اقتناء مسكن و تحسين ظروف السكن acquisition logement ou meilleur condition de vie	العمل emploi	صافي الهجرة Solde migratoire	المغادرون Sortants	الوافدون Entrants		
Nabeul	4,07	11,05	17,44	24,42	15,12	27,91	-142	172	30	144	نابل
Dar Chaabane	10,00	0,00	23,33	50,00	3,33	13,33	9	30	39	121	دار شعبان القهري
Beni Khlar	2,08	2,08	27,08	39,58	16,67	12,50	190	48	238	592	بني خيار
Korba	6,00	1,33	23,33	28,00	22,00	19,33	367	150	517	1857	قرية تميم
Menzel Temime	4,12	4,64	19,07	36,60	8,25	27,32	-83	194	111	1131	منزل تميم
EL Mida	0,00	4,59	18,35	42,20	15,60	19,27	143	109	252	1445	الميدية
Kelibia	3,53	1,18	22,35	30,59	20,00	22,35	23	85	108	403	قليبية
Hammam El Guezaz	0,00	3,08	24,62	30,77	21,54	20,00	-5	65	60	118	حمام الغزاز
El Houaria	3,00	4,50	22,00	27,50	14,00	29,00	137	200	337	1399	الحوارية
Takelsa	--	--	--	--	--	--	--	--	--	--	تاكلسة
Sliman	4,44	2,22	26,67	26,67	25,56	14,44	54	90	144	651	سليمان
Menzel Bouzella	1,63	4,07	22,76	26,83	15,45	29,27	110	123	233	1344	منزل بوزلفة
Beni Khaled	4,88	0,00	25,61	36,59	15,85	17,07	200	82	282	887	بني خالد
Grombelia	4,79	2,40	20,96	37,13	13,77	20,96	767	167	934	2998	قرومبيلية
Bouargoub	2,44	0,00	19,51	50,00	17,07	10,98	155	82	237	848	بوعرقوب
Hammamet	6,45	2,15	21,51	30,11	15,05	24,73	409	93	502	1329	الحمامات
Total	3,73	3,61	21,60	32,78	15,74	22,54	2334	1690	4024	15267	المجموع
Total Tunisie	2,33	6,22	21,89	22,15	11,53	35,87	-2839	44095	41247	134797	مجموع الجمهورية

توزيع المهاجرين حسب معتمدية الإقامة سنة 2014 وأسباب المغادرة والجنس والوسط بين 2009 و2014 (%)
Répartition des migrants selon la délégation de résidence en 2014 et raisons de sortie, sexe et milieu entre 2009 et 2014(%)
Milieu non Communal Féminin **وسط غير بلدي إناث**

Délégation	أسباب المغادرة						الهجرة على مستوى المعتمديات			الحراك العام	المعمدية
	أسباب أخرى Autres	الدراسة études	مصاحبة الأسرة Accompagnement ent de la famille	الزواج mariage	اقتناء مسكن و تحسين ظروف السكن acquisition logement ou meilleur condition de vie	العمل emploi	صافي الهجرة Solde migratoire	المغادرون Sortants	الوافدون Entrants		
Nabeul	2,07	3,11	31,09	44,56	8,29	10,88	-138	193	55	168	نابل
Dar Chaabane	2,00	2,00	18,00	66,00	0,00	12,00	-3	50	47	140	دار شعبان الفهري
Beni Khar	0,00	3,51	22,81	57,89	10,53	5,26	191	57	248	578	بني خيار
Korba	4,95	0,90	21,17	53,60	12,16	7,21	354	222	576	1726	قرية
Menzel Temime	4,09	2,23	17,10	65,43	4,46	6,69	-94	269	175	1168	منزل تميم
EL Mida	1,78	0,00	18,93	71,01	4,14	4,14	140	169	309	1128	الميدة
Kelibia	7,96	1,77	15,04	47,79	13,27	14,16	30	113	143	402	قليبية
Hammam El Guezaz	1,22	3,66	35,37	43,90	6,10	9,76	-25	82	57	110	حمام الغزاز
El Houaria	2,56	2,56	28,94	52,38	4,40	9,16	153	273	426	1404	الهوارية
Takelsa	--	--	--	--	--	--	--	--	--	--	تاكلسة
Sliman	1,63	1,63	25,20	48,78	12,20	10,57	67	123	190	692	سليمان
Menzel Bouzalfa	1,71	0,57	43,43	46,86	4,57	2,86	185	175	360	1388	منزل بوزالفة
Beni Khaled	5,56	0,79	21,43	62,70	4,76	4,76	388	126	514	1038	بني خالد
Grombelia	5,26	0,00	33,68	46,84	6,84	7,37	974	190	1164	3293	قربالية
Bouargoub	2,19	0,00	19,71	66,42	10,95	0,73	255	137	392	1044	بوعرقوب
Hammamet	3,05	2,29	25,95	51,91	9,92	6,87	340	131	471	1311	الحمامات
Total	3,29	1,56	25,58	54,94	7,36	7,27	2817	2310	5127	15590	المجموع
Total Tunisie	2,34	4,27	30,51	40,34	6,79	15,76	-1707	52213	50506	141842	مجموع الجمهورية

(%) الهجرة الخارجية و المغادرين و المقيمين و الفقيرين و المغادرين خلال الفترة 2009 - 2014 حسب معتدية الإقامة و أسباب المغادرة و الجنس و الواسط
Répartition des immigrants et des émigrants selon la délégation de résidence, les raisons de d'émigration, sexe et milieu entre 2009
et 2014 (%)

Total milieu Total sexe **مجموع الوسطين** **مجموع الجنسين**

Délégation	أسباب المغادرة للخارج (%)						الهجرة الخارجية				المعمدية
	أسباب أخرى Autres	الدراسة études	مصاحبة الأسرة Accompagnement de la famille	الزواج mariage	أسباب المغادرة للخارج (%) أسباب المغادرة للخارج (%)	افتقاء مسكن و تحسين ظروف السكن acquisition logement ou meilleur condition de vie	العمل emploi	صافي الهجرة Solde migratoire	المغادرون الى الخارج émigrants	الوافدون من الخارج immigrants	
Nabeul	1,94	39,56	1,21	12,14	0,00	45	73	414	487	نابل	
Dar Chaabane	0,55	21,86	1,09	9,29	0,00	67,21	-28	183	155	دار شعبان الفهري	
Beni Khiar	1,15	23,56	0,57	13,22	0,00	61,49	65	175	240	بني خيار	
Korba	0,79	8,71	0,40	10,16	0,00	79,95	-515	758	243	قرية	
Menzel Temime	0,47	12,60	1,26	7,87	0,00	77,80	-319	635	316	منزل تميم	
EL Mida	1,15	3,26	0,77	3,07	0,38	91,38	-480	523	43	الميدة	
Kelibia	1,85	12,11	0,00	6,37	0,21	79,47	-201	487	286	قليبية	
Hammam El Guezar	0,57	10,86	0,57	6,29	0,00	81,71	-109	174	65	حمام الغزاز	
El Houaria	0,34	6,06	0,34	6,06	0,00	87,21	-205	297	92	الهوارية	
Takelsa	0,00	4,55	1,52	9,09	0,00	84,85	-32	66	34	تاكلسة	
Sliman	2,59	18,77	0,97	15,21	0,00	62,46	-9	309	300	سليمان	
Menzel Bouzelka	0,60	9,64	2,11	8,43	0,00	79,22	-153	332	179	منزل بوزلفة	
Beni Khaled	0,49	12,14	0,00	11,17	0,00	76,21	-89	206	117	بني خالد	
Grombelia	1,19	13,13	1,19	14,63	1,19	68,66	-154	335	181	قربالية	
Bouargoub	0,00	10,61	3,79	12,88	0,00	72,73	-62	131	69	بوعرقوب	
Hammamet	0,85	19,79	0,43	19,15	0,21	59,57	533	470	1003	الحمامات	
Total	1,02	14,05	0,86	10,07	0,15	73,86	-1685	5495	3810	المجموع	
Total Tunisie	1,18	14,20	1,06	9,66	0,52	73,38	-22281	65924	43643	مجموع الجمهورية	

(%) الهجرة الخارجية و المغتربين و المغتربين خلال الفترة 2009 - 2014 حسب معتدنية الإقامة و أسباب المغادرة و الجنس والوسط
Répartition des immigrants et des émigrants selon la délégation de résidence, les raisons de d'émigration, sexe et milieu entre 2009
et 2014 (%)

Total Masculin Total milieu **مجموع الذكور مجموع الوسطين**

Délégation	أسباب المغادرة للخارج (%)							الهجرة الخارجية				المعتدنية
	أسباب اخرى Autres	الدراسة études	مصاحبة الأسرة Accompagnement de la famille	الزواج mariage	أسباب المغادرة للخارج (%) Raisons d'émigration (%)	اقتناء مسكن و تحسين ظروف السكن acquisition logement ou meilleur condition de vie	المعمل emploi	صافي الهجرة Solde migratoire	المغادرون الى الخارج émigrants	الوافدون من الخارج immigrants		
Nabeul	1,68	38,38	0,34	6,73	0,00	53	-12	298	286	نابل		
Dar Chaabane	0,71	14,89	0,71	7,09	0,00	76,60	-46	141	95	دار شعيبان الفهري		
Beni Khiair	0,75	21,80	0,00	6,02	0,00	71,43	-15	134	119	بني خيار		
Korba	0,48	6,88	0,00	3,36	0,00	89,28	-475	625	150	قرية		
Menzel Temime	0,55	10,17	0,55	2,03	0,00	86,69	-390	541	151	منزل تميم		
EL Mida	1,01	3,22	0,00	0,80	0,40	94,57	-470	498	28	الميدة		
Kelbia	1,45	9,42	0,00	3,86	0,24	85,02	-255	414	159	قالبية		
Hammam El Guezar	0,64	10,26	0,00	1,28	0,00	87,82	-119	155	36	حمام الغزاز		
El Houaria	0,37	4,80	0,00	2,58	0,00	92,25	-219	271	52	الهوارية		
Takelsa	0,00	0,00	1,82	1,82	0,00	96,36	-35	55	20	تاكلسة		
Sliman	2,15	18,88	0,00	4,72	0,00	74,25	-68	233	165	سليمان		
Menzel Bouzelta	0,36	9,06	0,72	2,90	0,00	86,96	-175	276	101	منزل بوزلفة		
Beni Khaled	0,60	9,58	0,00	4,79	0,00	85,03	-102	167	65	بني خالد		
Grombelia	1,48	11,81	0,37	9,23	1,11	76,01	-160	271	111	قربالية		
Bouargoub	0,00	10,38	0,94	7,55	0,00	81,13	-64	105	41	بوعرقوب		
Hammamet	0,56	16,57	0,28	14,89	0,28	67,42	183	356	539	الحمات		
Total	0,86	11,74	0,24	4,69	0,15	82,31	-2422	4540	2118	المجموع		
Total Tunisie	1,01	12,11	0,45	4,32	0,54	81,57	-30237	54952	24715	مجموع الجمهورية		

(%) الهجرة الخارجية و المغادرين و المقيمين خلال الفترة 2009 - 2014 حسب معتدية الإقامة وأسباب المغادرة و الجنس والوسط
Répartition des immigrants et des émigrants selon la délégation de résidence, les raisons de d'émigration, sexe et milieu entre 2009
et 2014 (%)

Total Féminin Total milieu **مجموع الإناث مجموع الوسطين**

Délégation	أسباب المغادرة للخارج (%)						الهجرة الخارجية				المعتدية
	أسباب أخرى Autres	الدراسة études	مصاحبة الأسرة Accompagnement de la famille	الزواج mariage	أسباب المغادرة (%) acquisition logement ou meilleur condition de vie	إقتناء مسكن و تحسين ظروف السكن acquisition logement ou meilleur condition de vie	العمل emploi	صافي الهجرة Solde migratoire	المغادرون الى الخارج émigrants	الوافون من الخارج immigrants	
Nabeul	2,61	42,61	3,48	26,09	0,00	25	85	116	201	نابل	
Dar Chaabane	0,00	45,24	2,38	16,67	0,00	35,71	18	42	60	دار شعبان الفهري	
Beni Khiair	2,44	29,27	2,44	36,59	0,00	29,27	80	41	121	بني خيار	
Korba	2,26	17,29	2,26	42,11	0,00	36,09	-40	133	93	قرية	
Menzel Temime	0,00	26,60	5,32	41,49	0,00	26,60	71	94	165	منزل تميم	
EL Mida	4,00	4,00	16,00	48,00	0,00	28,00	-10	25	15	المدينة	
Kelibia	4,11	27,40	0,00	20,55	0,00	47,95	54	73	127	قلبية	
Hammam El Guezar	0,00	15,79	5,26	47,37	0,00	31,58	10	19	29	حمام الغزاز	
El Houaria	0,00	19,23	3,85	42,31	0,00	34,62	14	26	40	الهوارية	
Takelsa	0,00	27,27	0,00	45,45	0,00	27,27	3	11	14	تاكلسة	
Sliman	3,95	18,42	3,95	47,37	0,00	26,32	59	76	135	سليمان	
Menzel Bouzella	1,79	12,50	8,93	35,71	0,00	41,07	22	56	78	منزل بوزلفة	
Beni Khaled	0,00	23,08	0,00	38,46	0,00	38,46	13	39	52	بني خالد	
Grombelia	0,00	18,75	4,69	37,50	1,56	37,50	6	64	70	قرمبالية	
Bouargoub	0,00	11,54	15,38	34,62	0,00	38,46	2	26	28	بوعرقوب	
Hammamet	1,75	29,82	0,88	32,46	0,00	35,09	350	114	464	الحممامت	
T total	1,78	25,05	3,77	35,64	0,10	33,65	737	955	1692	المجموع	
Total Tunisie	2,03	24,67	4,12	36,45	0,42	32,31	7956	10972	18928	مجموع الجمهورية	

(%) الهجرة الخارجية و المغادرين و الوافدين و المقيمين و أسباب المغادرة و الجنس و الواسط
Répartition des immigrants et des émigrants selon la délégation de résidence, les raisons de d'émigration, sexe et milieu entre 2009
et 2014 (%)

Milieu Communal Total sexe

وسط بلدي مجموع الجنسين

Délégation	أسباب المغادرة للخارج (%)						الهجرة الخارجية				المعمدية
	أسباب أخرى Autres	الدراسة études	مصاحبة الأسرة Accompagnement de la famille	الزواج mariage	أسباب المغادرة للخارج (%) أسباب المغادرة للخارج (%)	اقتناء مسكن و تحسين ظروف السكن acquisition logement ou meilleur condition de vie	العمل emploi	صافي الهجرة Solde migratoire	المغادرون الى الخارج émigrants	الوافدون من الخارج immigrants	
Nabeul	1,99	40,20	1,24	12,16	0,00	44	79	405	484	نابل	
Dar Chaabane	0,57	22,86	1,14	9,71	0,00	65,71	-24	175	151	دار شعبان الفهري	
Beni Kniar	1,29	26,45	0,65	14,19	0,00	57,42	65	156	221	بني خيار	
Korba	1,21	12,10	0,60	14,31	0,00	71,77	-298	496	198	قرية	
Menzel Temime	0,48	16,23	1,67	10,02	0,00	71,60	-170	419	249	منزل تميم	
EL Mida	1,79	8,93	3,57	7,14	0,00	78,57	-35	56	21	العبدية	
Kelibia	2,28	14,94	0,00	7,09	0,25	75,44	-118	395	277	قليبية	
Hammam El Guezar	0,63	10,69	0,63	6,29	0,00	81,76	-94	158	64	حمام الغزاز	
El Houaria	1,12	5,62	0,00	8,99	0,00	84,27	-38	89	51	الهوارية	
Takelsa	0,00	4,55	1,52	9,09	0,00	84,85	-32	66	34	تاكلسة	
Sliman	1,98	22,62	1,19	17,86	0,00	56,35	27	252	279	سليمان	
Menzel Bouzelfa	1,44	15,11	3,60	10,79	0,00	69,06	-15	139	124	منزل بوزلفة	
Beni Khaled	0,92	17,43	0,00	10,09	0,00	71,56	-15	109	94	بني خالد	
Grombela	0,61	20,86	0,61	19,63	0,00	58,28	-67	163	96	قربالية	
Bouargoub	0,00	8,06	3,23	17,74	0,00	70,97	-23	61	38	بوعرقوب	
Hammamet	0,73	21,22	0,49	20,73	0,24	56,59	568	411	979	الصلوات	
Total	1,21	19,25	0,99	12,85	0,06	65,64	-190	3550	3360	المجموع	
Total Tunisie	1,29	18,22	1,18	11,80	0,52	66,98	-7868	47014	39146	مجموع الجمهورية	

الهاجرة الخارجية: توزيع الوافدين و المغادرين خلال الفترة 2009 - 2014 حسب معتدية الإقامة وأسباب المغادرة و الجنس والوسط
Répartition des immigrants et des émigrants selon la délégation de résidence, les raisons de d'émigration, sexe et milieu entre 2009 et 2014 (%)

Milieu Communal Masculin

وسط بلدي نكور

Délégation	أسباب المغادرة للخارج (%)						الهجرة الخارجية				المعمدية
	أسباب أخرى Autres	الدراسة études	مصاحبة الأسرة Accompagnement de la famille	الزواج mariage	اقتناء مسكن و تحسين ظروف السكن acquisition logement ou meilleur condition de vie	العمل emploi	صافي الهجرة Solde migratoire	المغادرون الى الخارج émigrants	الوافدون من الخارج immigrants		
Nabeul	1,73	39,10	0,35	6,57	0,00	52	-6	290	284	نابل	
Dar Chaabane	0,75	15,79	0,75	7,52	0,00	75,19	-40	133	93	دار شعبان الفهري	
Beni Khiar	0,87	25,22	0,00	6,09	0,00	67,83	-8	116	108	بني خيار	
Korba	0,80	9,89	0,00	4,81	0,00	84,49	-251	374	123	قرية	
Menzel Temime	0,57	13,22	0,86	2,87	0,00	82,47	-229	348	119	منزل تميم	
EL Mida	2,08	8,33	0,00	2,08	0,00	87,50	-33	48	15	المدينة	
Kelibia	1,83	11,89	0,00	4,57	0,30	81,40	-176	328	152	قليبية	
Hammam El Guezar	0,71	9,93	0,00	1,42	0,00	87,94	-105	140	35	حمام الغزاز	
El Houaria	1,23	3,70	0,00	4,94	0,00	90,12	-52	81	29	الهورارية	
Takelsa	0,00	0,00	1,82	1,82	0,00	96,36	-35	55	20	تاكلسة	
Sliman	1,66	23,76	0,00	6,08	0,00	68,51	-25	181	156	سليمان	
Menzel Bouzelfa	0,99	15,84	0,00	2,97	0,00	80,20	-33	101	68	منزل بوزلفة	
Beni Khaled	1,18	12,94	0,00	5,88	0,00	80,00	-33	85	52	بني خالد	
Grombela	0,79	19,84	0,79	13,49	0,00	65,08	-67	126	59	قربالية	
Bouargoub	0,00	6,25	2,08	8,33	0,00	83,33	-24	47	23	بوعرقوب	
Hammamet	0,66	18,36	0,33	16,39	0,33	63,93	220	306	526	الحمامت	
Total	1,05	16,68	0,33	6,42	0,07	75,45	-897	2759	1862	المجموع	
Total Tunisie	1,13	16,09	0,50	5,41	0,55	76,32	-15403	37427	22024	مجموع الجمهورية	

(%) الهجرة الخارجية و المغادرين و المقيمين و الوافدين و المقيمين و المغادرين خلال الفترة 2009 - 2014 حسب معتدية الإقامة و أسباب المغادرة و الجنس و الوسط
Répartition des immigrants et des émigrants selon la délégation de résidence, les raisons de d'émigration, sexe et milieu entre 2009 et 2014 (%)

Milieu Communal Féminin

وسط بلدي إناث

Délégation	أسباب المغادرة للخارج (%)					الهجرة الخارجية				المعمدية
	أسباب أخرى Autres	الدراسة études	مصاحبة الأسرة Accompagnement de la famille	الزواج mariage	أسباب المغادرة للخارج (%) أسباب المغادرة للخارج (%)	المغادرون إلى الخارج émigrants	المغادرون من الخارج immigrants	المغادرون إلى الخارج émigrants	المغادرون من الخارج immigrants	
Nabeul	2,63	42,98	3,51	26,32	0,00	25	85	115	200	نابل
Dar Chaabane	0,00	45,24	2,38	16,67	0,00	35,71	16	42	58	دار شعبان الفهري
Beni Khar	2,50	30,00	2,50	37,50	0,00	27,50	73	40	113	بني خيار
Korba	2,46	18,85	2,46	43,44	0,00	32,79	-47	122	75	قرية
Menzel Temime	0,00	30,99	5,63	45,07	0,00	18,31	59	71	130	منزل تميم
EL Mida	0,00	12,50	25,00	37,50	0,00	25,00	-2	8	6	المدينة
Kelibia	4,48	29,85	0,00	19,40	0,00	46,27	58	67	125	قلبية
Hammam El Guezar	0,00	16,67	5,56	44,44	0,00	33,33	11	18	29	حمام الغراز
El Houaria	0,00	25,00	0,00	50,00	0,00	25,00	14	8	22	الهوارية
Takelsa	0,00	27,27	0,00	45,45	0,00	27,27	3	11	14	تاكلسة
Sliman	2,82	19,72	4,23	47,89	0,00	25,35	52	71	123	سليمان
Menzel Bouzelfa	2,63	13,16	13,16	31,58	0,00	39,47	18	38	56	منزل بوزلفة
Beni Khaled	0,00	33,33	0,00	25,00	0,00	41,67	18	24	42	بني خالد
Grombelia	0,00	24,32	0,00	40,54	0,00	35,14	0	37	37	قربالية
Bouargoub	0,00	14,29	7,14	50,00	0,00	28,57	1	14	15	بوعرقوب
Hammamet	0,95	29,52	0,95	33,33	0,00	35,24	348	105	453	الحصامات
Total	1,77	28,23	3,29	35,32	0,00	31,39	707	791	1498	المجموع
Total Tunisie	1,92	26,54	3,84	36,78	0,41	30,51	7535	9587	17122	مجموع الجمهورية

(%) الهجرة الخارجية و المغادرين و المقيمين و الوافدين و المغادرين خلال الفترة 2009 - 2014 حسب معتدية الإقامة و أسباب المغادرة و الجنس و الواسط
Répartition des immigrants et des émigrants selon la délégation de résidence, les raisons de d'émigration, sexe et milieu entre 2009
et 2014 (%)

Milieu non Communal Total sexe

وسط غير بلدي مجموع الجنسين

Délégation	أسباب المغادرة للخارج (%)							الهجرة الخارجية				المعمدية
	أسباب أخرى Autres	الدراسة études	مصاحبة الأسرة Accompagnement de la famille	الزواج mariage	أسباب المغادرة للخارج (%) أسباب المغادرة للخارج (%)	اقتناء مسكن و تحسين ظروف السكن acquisition logement ou meilleur condition de vie	العمل emploi	صافي الهجرة Solde migratoire	المغادرون الى الخارج émigrants	الوافدون من الخارج immigrants		
Nabeul	0,00	11,11	0,00	11,11	0,00	78	-6	9	3	3	نابل	
Dar Chaabane	0,00	0,00	0,00	0,00	0,00	100,00	-4	8	4	4	دار شعبان الفهري	
Beni Khar	0,00	0,00	0,00	5,26	0,00	94,74	0	19	19	19	بني خيار	
Korba	0,00	2,29	0,00	2,29	0,00	95,42	-217	262	45	45	قرية	
Menzel Temime	0,46	5,56	0,46	3,70	0,00	89,81	-149	216	67	67	منزل تميم	
EL Mida	1,07	2,58	0,43	2,58	0,43	92,92	-445	467	22	22	المدينة	
Kelibia	0,00	0,00	0,00	3,26	0,00	96,74	-83	92	9	9	قليبية	
Hammam El Guezar	0,00	12,50	0,00	6,25	0,00	81,25	-15	16	1	1	حمام الغزاز	
El Houaria	0,00	6,25	0,48	4,81	0,00	88,46	-167	208	41	41	الهوارية	
Takelsa	--	--	--	--	--	--	--	--	--	--	تاكلسة	
Sliman	5,26	1,75	0,00	3,51	0,00	89,47	-36	57	21	21	سليمان	
Menzel Bouzelfa	0,00	5,70	1,04	6,74	0,00	86,53	-138	193	55	55	منزل بوزلفة	
Beni Khaled	0,00	6,19	0,00	12,37	0,00	81,44	-74	97	23	23	بني خالد	
Grombelia	1,74	5,81	1,74	9,88	2,33	78,49	-87	172	85	85	قربالية	
Bouargoub	0,00	12,86	4,29	8,57	0,00	74,29	-39	70	31	31	بوعرقوب	
Hammamet	1,67	10,00	0,00	8,33	0,00	80,00	-35	59	24	24	الحمامت	
Total	0,67	4,58	0,62	4,99	0,31	88,84	-1495	1945	450	450	المجموع	
Total Tunisie	0,90	4,22	0,76	4,34	0,52	89,26	-14413	18910	4497	4497	مجموع الجمهورية	

(%) الهجرة الخارجية و المغادرين و المقيمين الوافدين و المغادرين خلال الفترة 2009 - 2014 حسب معتدية الإقامة وأسباب المغادرة و الجنس والوسط
Répartition des immigrants et des émigrants selon la délégation de résidence, les raisons de d'émigration, sexe et milieu entre 2009
et 2014 (%)

Milieu non Communal Masculin

وسط غير بلدي نكور

Délégation	أسباب المغادرة للخارج (%)						الهجرة الخارجية				المعمدية
	أسباب أخرى Autres	الدراسة études	مصاحبة الأسرة Accompagnement de la famille	الزواج mariage	أسباب المغادرة للخارج (%) Raisons d'émigration (%)	اقتناء مسكن و تحسين ظروف السكن acquisition logement ou meilleur condition de vie	المعمل emploi	صافي الهجرة Solde migratoire	المغادرون الى الخارج émigrants	الوافدون من الخارج immigrants	
Nabeul	0,00	12,50	0,00	12,50	0,00	0,00	75	-6	8	2	نابل
Dar Chaabane	0,00	0,00	0,00	0,00	0,00	100,00	8	-6	8	2	دار شعبان الفهري
Beni Khiair	0,00	0,00	0,00	5,56	0,00	94,44	18	-7	18	11	بني خيار
Korba	0,00	2,39	0,00	1,20	0,00	96,41	251	-224	251	27	قرية منزل تميم
Menzel Temime	0,52	4,66	0,00	0,52	0,00	94,30	193	-161	193	32	منزل تميم
EL Mida	0,89	2,67	0,00	0,67	0,45	95,32	450	-437	450	13	المدينة قليبية
Kelibia	0,00	0,00	0,00	1,16	0,00	98,84	86	-79	86	7	قليبية
Hammam El Guezar	0,00	13,33	0,00	0,00	0,00	86,67	15	-14	15	1	حمام الغراز
El Houaria	0,00	5,26	0,00	1,58	0,00	93,16	190	-167	190	23	الهوارية
Takelsa	--	--	--	--	--	--	--	--	--	--	تاكلسا
Sliman	3,85	1,92	0,00	0,00	0,00	94,23	52	-43	52	9	سليمان
Menzel Bouzelfa	0,00	5,14	1,14	2,86	0,00	90,86	175	-142	175	33	منزل بوزلفا
Beni Khaled	0,00	6,10	0,00	3,66	0,00	90,24	82	-69	82	13	بني خالد
Grombela	2,07	4,83	0,00	5,52	2,07	85,52	145	-93	145	52	قرمبالية
Bouargoub	0,00	13,79	0,00	6,90	0,00	79,31	58	-40	58	18	بوعرقوب
Hammamet	0,00	5,88	0,00	5,88	0,00	88,24	50	-37	50	13	الحمات
Total	0,56	4,10	0,11	2,02	0,28	92,93	1781	-1525	1781	256	المجموع
Total Tunisie	0,75	3,63	0,34	1,99	0,52	92,78	17525	-14834	17525	2691	مجموع الجمهورية

(%) الهجرة الخارجية و المغادرين و المقيمين و الوافدين و المقيمين و المغادرين خلال الفترة 2009 - 2014 حسب معتدية الإقامة و أسباب المغادرة و الجنس و الواسط
Répartition des immigrants et des émigrants selon la délégation de résidence, les raisons de d'émigration, sexe et milieu entre 2009 et 2014 (%)

Milieu non Communal Féminin

وسط غير بلدي إناث

Délégation	أسباب المغادرة للخارج (%)							الهجرة الخارجية				المعمدية
	أسباب أخرى Autres	الدراسة études	مصاحبة الأسرة Accompagnement de la famille	الزواج mariage	أسباب المغادرة للخارج (%) أسباب المغادرة للخارج (%)	افتقاء مسكن و تحسين ظروف السكن acquisition logement ou meilleur condition de vie	العمل emploi	صافي الهجرة Solde migratoire	المغادرون الى الخارج émigrants	الوافدون من الخارج immigrants		
Nabeul	0,00	0,00	0,00	0,00	0,00	100	0	1	1	1	نابل	
Dar Chaabane	0,00	0,00	0,00	0,00	0,00	100,00	1	1	1	2	دار شعبان الفهري	
Beni Khar	0,00	0,00	0,00	27,27	0,00	72,73	-3	11	8	8	بني خيار	
Korba	0,00	13,04	4,35	30,43	0,00	52,17	-5	23	18	18	قرية	
Menzel Temime	5,88	0,00	11,76	52,94	0,00	29,41	18	17	35	35	منزل تميم	
EL Mida	0,00	0,00	0,00	33,33	0,00	66,67	3	6	9	9	الميدة	
Kelibia	0,00	0,00	0,00	100,00	0,00	0,00	1	1	2	2	قليبية	
Hammam El Guezaz							0	0	0	0	حمام الغزاز	
El Houaria	0,00	16,67	5,56	38,89	0,00	38,89	0	18	18	18	الهوارية	
Takelsa	--	--	--	--	--	--	--	--	--	--	تاكلسة	
Sliman	20,00	0,00	0,00	40,00	0,00	40,00	7	5	12	12	سليمان	
Menzel Bouzelfa	0,00	11,11	0,00	44,44	0,00	44,44	4	18	22	22	منزل بوزلفة	
Beni Khalel	0,00	6,67	0,00	60,00	0,00	33,33	-5	15	10	10	بني خالد	
Grombela	0,00	11,11	11,11	33,33	3,70	40,74	6	27	33	33	قربالية	
Bouargoub	0,00	8,33	25,00	16,67	0,00	50,00	1	12	13	13	بوعرقوب	
Hammamet	11,11	33,33	0,00	22,22	0,00	33,33	2	9	11	11	الحمامات	
Total	1,83	9,76	6,10	37,20	0,61	44,51	30	164	194	194	المجموع	
Total Tunisie	2,82	11,77	6,06	34,15	0,51	44,69	421	1385	1806	1806	مجموع الجمهورية	

Liste des tableaux	قائمة الجداول
Caractéristiques démographiques de la population	الخصائص الديموغرافية للسكان
Répartition de la population par groupe d'âge, Total milieu Total sexe selon la délégation	التوزيع النسبي للسكان حسب الفئة العمرية و مجموع الواسطين و مجموع الجنسين على مستوى المعتمدية
Répartition de la population par groupe d'âge, Masculin Total milieu selon la délégation	التوزيع النسبي للسكان حسب الفئة العمرية و مجموع الذكور و مجموع الواسطين على مستوى المعتمدية
Répartition de la population par groupe d'âge, Feminin Total milieu selon la délégation	التوزيع النسبي للسكان حسب الفئة العمرية و مجموع الإناث و مجموع الواسطين على مستوى المعتمدية
Répartition de la population par groupe d'âge, Milieu communal Total sexe selon la délégation	التوزيع النسبي للسكان حسب الفئة العمرية و وسط بلدي و مجموع الجنسين على مستوى المعتمدية
Répartition de la population par groupe d'âge, Milieu communal Masculin selon la délégation	التوزيع النسبي للسكان حسب الفئة العمرية و وسط بلدي ذكور على مستوى المعتمدية
Répartition de la population par groupe d'âge, Milieu communal Feminin selon la délégation	التوزيع النسبي للسكان حسب الفئة العمرية و وسط بلدي إناث على مستوى المعتمدية
Répartition de la population par groupe d'âge, Milieu Non Communal Total sexe selon la délégation	التوزيع النسبي للسكان حسب الفئة العمرية و وسط غير بلدي مجموع الجنسين على مستوى المعتمدية
Répartition de la population par groupe d'âge, Milieu non communal Masculin selon la délégation	التوزيع النسبي للسكان حسب الفئة العمرية و وسط غير بلدي ذكور على مستوى المعتمدية
Répartition de la population par groupe d'âge, Milieu non communal Feminin selon la délégation	التوزيع النسبي للسكان حسب الفئة العمرية و وسط غير بلدي إناث على مستوى المعتمدية
Répartition de la population 15 ans et plus par état matrimonial Total milieu Total sexe selon la délégation	التوزيع النسبي للسكان 15 سنة فما فوق حسب الحالة الزوجية مجموع الواسطين و مجموع الجنسين على مستوى المعتمدية
Répartition de la population 15 ans et plus par état matrimonial Masculin Total milieu selon la délégation	التوزيع النسبي للسكان 15 سنة فما فوق حسب الحالة الزوجية مجموع الذكور و مجموع الواسطين على مستوى المعتمدية
Répartition de la population 15 ans et plus par état matrimonial Feminin Total milieu selon la délégation	التوزيع النسبي للسكان 15 سنة فما فوق حسب الحالة الزوجية مجموع الإناث و مجموع الواسطين على مستوى المعتمدية
Répartition de la population 15 ans et plus par état matrimonial Milieu communal Total sexe selon la délégation	التوزيع النسبي للسكان 15 سنة فما فوق حسب الحالة الزوجية وسط بلدي و مجموع الجنسين على مستوى المعتمدية
Répartition de la population 15 ans et plus par état matrimonial Milieu communal Masculin selon la délégation	التوزيع النسبي للسكان 15 سنة فما فوق حسب الحالة الزوجية وسط بلدي ذكور على مستوى المعتمدية
Répartition de la population 15 ans et plus par état matrimonial Milieu communal Feminin selon la délégation	التوزيع النسبي للسكان 15 سنة فما فوق حسب الحالة الزوجية وسط بلدي إناث على مستوى المعتمدية
Répartition de la population 15 ans et plus par état matrimonial Milieu Non Communal Total sexe selon la délégation	التوزيع النسبي للسكان 15 سنة فما فوق حسب الحالة الزوجية وسط غير بلدي مجموع الجنسين على مستوى المعتمدية
Répartition de la population 15 ans et plus par état matrimonial Milieu non communal Masculin selon la délégation	التوزيع النسبي للسكان 15 سنة فما فوق حسب الحالة الزوجية وسط غير بلدي ذكور على مستوى المعتمدية
Répartition de la population 15 ans et plus par état matrimonial Milieu non communal Feminin selon la délégation	التوزيع النسبي للسكان 15 سنة فما فوق حسب الحالة الزوجية وسط غير بلدي إناث على مستوى المعتمدية
Caractéristiques éducationnelles de la population	الخصائص التربوية للسكان
Répartition de la population 10 ans et plus par Niveau d'instruction, Total milieu Total sexe selon la délégation	التوزيع النسبي للسكان 10 سنوات فما فوق حسب المستوى التعليمي مجموع الواسطين و مجموع الجنسين على مستوى المعتمدية
Répartition de la population 10 ans et plus par Niveau d'instruction, Masculin Total milieu selon la délégation	التوزيع النسبي للسكان 10 سنوات فما فوق حسب المستوى التعليمي مجموع الذكور و مجموع الواسطين على مستوى المعتمدية

Répartition de la population 10 ans et plus par Niveau d'instruction, Feminin Total milieu selon la délégation	التوزيع النسبي للسكان 10 سنوات فما فوق حسب المستوى التعليمي مجموع الإناث و مجموع الواسطين على مستوى المعتمدية
Répartition de la population 10 ans et plus par Niveau d'instruction, Milieu communal Total sexe selon la délégation	التوزيع النسبي للسكان 10 سنوات فما فوق حسب المستوى التعليمي وسط بلدي و مجموع الجنسين على مستوى المعتمدية
Répartition de la population 10 ans et plus par Niveau d'instruction, Masculin Total milieu selon la délégation	التوزيع النسبي للسكان 10 سنوات فما فوق حسب المستوى التعليمي وسط بلدي ذكور على مستوى المعتمدية
Répartition de la population 10 ans et plus par Niveau d'instruction, Feminin Total milieu selon la délégation	التوزيع النسبي للسكان 10 سنوات فما فوق حسب المستوى التعليمي وسط بلدي إناث
Répartition de la population 10 ans et plus par Niveau d'instruction, Milieu Non Communal Total sexe selon la délégation	التوزيع النسبي للسكان 10 سنوات فما فوق حسب المستوى التعليمي وسط غير بلدي مجموع الجنسين
Répartition de la population 10 ans et plus par Niveau d'instruction, Milieu non communal Masculin selon la délégation	التوزيع النسبي للسكان 10 سنوات فما فوق حسب المستوى التعليمي وسط غير بلدي ذكور على مستوى المعتمدية
Répartition de la population 10 ans et plus par Niveau d'instruction, Milieu non communal Feminin selon la délégation	التوزيع النسبي للسكان 10 سنوات فما فوق حسب المستوى التعليمي وسط غير بلدي إناث على مستوى المعتمدية
Répartition de la population selon les indicateurs éducationnel, Total milieu Total sexe selon la délégation	التوزيع النسبي للسكان حسب المؤشرات التربوية مجموع الواسطين و مجموع الجنسين على مستوى المعتمدية
Répartition de la population selon les indicateurs éducationnel, Masculin Total milieu selon la délégation	التوزيع النسبي للسكان حسب المؤشرات التربوية مجموع الذكور و مجموع الواسطين على مستوى المعتمدية
Répartition de la population selon les indicateurs éducationnel, Feminin Total milieu selon la délégation	التوزيع النسبي للسكان حسب المؤشرات التربوية مجموع الإناث و مجموع الواسطين على مستوى المعتمدية
Répartition de la population selon les indicateurs éducationnel, Milieu communal Total sexe selon la délégation	التوزيع النسبي للسكان حسب المؤشرات التربوية وسط بلدي و مجموع الجنسين على مستوى المعتمدية
Répartition de la population selon les indicateurs éducationnel, Milieu communal Masculin selon la délégation	التوزيع النسبي للسكان حسب المؤشرات التربوية وسط بلدي ذكور على مستوى المعتمدية
Répartition de la population selon les indicateurs éducationnel, Milieu communal Feminin selon la délégation	التوزيع النسبي للسكان حسب المؤشرات التربوية وسط بلدي إناث على مستوى المعتمدية
Répartition de la population selon les indicateurs éducationnel, Milieu non communal Total sexe selon la délégation	التوزيع النسبي للسكان حسب المؤشرات التربوية وسط غير بلدي و مجموع الجنسين على مستوى المعتمدية
Répartition de la population selon les indicateurs éducationnel, Milieu non communal Masculin selon la délégation	التوزيع النسبي للسكان حسب المؤشرات التربوية وسط غير بلدي ذكور على مستوى المعتمدية
Répartition de la population selon les indicateurs éducationnel, Milieu non communal Feminin selon la délégation	التوزيع النسبي للسكان حسب المؤشرات التربوية وسط غير بلدي إناث على مستوى المعتمدية
Caractéristiques économiques de la population	الخصائص الإقتصادية للسكان
Répartition de la population 15 ans et plus selon l'activité, Total milieu Total sexe selon la délégation	لتوزيع النسبي للسكان 15 سنة فما فوق حسب النشاط مجموع الواسطين و مجموع الجنسين على مستوى المعتمدية

Répartition des chômeurs par groupe d'âge, Milieu communal Feminin selon la délégation	التوزيع النسبي للعاطلين عن العمل 15 سنة فما فوق حسب الفئة العمرية ووسط بلدي إناث على مستوى المعتمدية
Répartition des chômeurs par groupe d'âge, Milieu non communal Total sexe selon la délégation	التوزيع النسبي للعاطلين عن العمل 15 سنة فما فوق حسب الفئة العمرية ووسط غير بلدي مجموع الجنسين على مستوى المعتمدية
Répartition des chômeurs par groupe d'âge, Milieu non communal Masculin selon la délégation	التوزيع النسبي للعاطلين عن العمل 15 سنة فما فوق حسب الفئة العمرية ووسط غير بلدي ذكور على مستوى المعتمدية
Répartition des chômeurs par groupe d'âge, Milieu non communal Feminin selon la délégation	التوزيع النسبي للعاطلين عن العمل 15 سنة فما فوق حسب الفئة العمرية ووسط غير بلدي إناث على مستوى المعتمدية
Caractéristiques des ménages et leurs conditions de vie	خصائص الأسر وظروف عيشها
Répartition des ménages selon source d'eau potable, Total milieu selon la délégation	توزيع الأسر حسب مصادر التزود بالماء الصالح للشراب مجموع الوسطين على مستوى المعتمدية
Répartition des ménages selon source d'eau potable, Milieu communal selon la délégation	توزيع الأسر حسب مصادر التزود بالماء الصالح للشراب ووسط بلدي على مستوى المعتمدية
Répartition des ménages selon source d'eau potable, Milieu non communal selon la délégation	توزيع الأسر حسب مصادر التزود بالماء الصالح للشراب ووسط غير بلدي على مستوى المعتمدية
Répartition des ménages selon source d'énergie et son utilisation, Total milieu selon la délégation	توزيع الأسر حسب مصادر الطاقة واستعمالاتها مجموع الوسطين على مستوى المعتمدية
Répartition des ménages selon source d'énergie et son utilisation, Milieu communal selon la délégation	توزيع الأسر حسب مصادر الطاقة واستعمالاتها ووسط بلدي على مستوى المعتمدية
Répartition des ménages selon source d'énergie et son utilisation, Milieu non communal selon la délégation	توزيع الأسر حسب مصادر الطاقة واستعمالاتها ووسط غير بلدي على مستوى المعتمدية
Répartition des ménages selon mode d'occupation, mode propriété, Total milieu selon la délégation	توزيع الأسر حسب صفة سكن الأسرة وكيفية الملكية مجموع الوسطين على مستوى المعتمدية
Répartition des ménages selon mode d'occupation, mode propriété, Milieu communal selon la délégation	توزيع الأسر حسب صفة سكن الأسرة وكيفية الملكية ووسط بلدي على مستوى المعتمدية
Répartition des ménages selon mode d'occupation, mode propriété, Milieu non communal selon la délégation	توزيع الأسر حسب صفة سكن الأسرة وكيفية الملكية ووسط غير بلدي على مستوى المعتمدية
Répartition des ménages par Possession des moyens de loisir, Total milieu selon la délégation	توزيع الأسر حسب نسبة امتلاك وسائل الترفيه مجموع الوسطين على مستوى المعتمدية
Répartition des ménages par Possession des moyens de loisir, Milieu communal selon la délégation	توزيع الأسر حسب نسبة امتلاك وسائل الترفيه ووسط بلدي على مستوى المعتمدية
Répartition des ménages par Possession des moyens de loisir, Milieu non communal selon la délégation	توزيع الأسر حسب نسبة امتلاك وسائل الترفيه ووسط غير بلدي على مستوى المعتمدية
Répartition des ménages selon possession des Electro ménager, Total milieu selon la délégation	توزيع الأسر حسب نسبة امتلاك مواد التجهيز المنزلي مجموع الوسطين على مستوى المعتمدية
Répartition des ménages selon possession des Electro ménager, Milieu communal selon la délégation	توزيع الأسر حسب نسبة امتلاك مواد التجهيز المنزلي ووسط بلدي على مستوى المعتمدية
Répartition des ménages selon possession des Electro ménager, Milieu non communal selon la délégation	توزيع الأسر حسب نسبة امتلاك مواد التجهيز المنزلي ووسط غير بلدي على مستوى المعتمدية

Répartition des ménages selon Possession des moyens d'information et communication, Total milieu selon la délégation	توزيع الأسر حسب نسبة امتلاك وسائل الاتصال مجموع الواسطين على مستوى المعتمدية
Répartition des ménages selon Possession des moyens d'information et communication, Milieu communal selon la délégation	توزيع الأسر حسب نسبة امتلاك وسائل الاتصال وسط بلدي على مستوى المعتمدية
Répartition des ménages selon Possession des moyens d'information et communication, Milieu non communal selon la délégation	توزيع الأسر حسب نسبة امتلاك وسائل الاتصال وسط غير بلدي على مستوى المعتمدية
Caractéristiques des logements	خصائص المساكن
Répartition des logements par type, Total milieu selon la délégation	توزيع المساكن حسب النوع مجموع الواسطين على مستوى المعتمدية
Répartition des logements par type, Milieu communal selon la délégation	توزيع المساكن حسب النوع وسط بلدي على مستوى المعتمدية
Répartition des logements par type, Milieu non communal selon la délégation	توزيع المساكن حسب النوع وسط غير بلدي على مستوى المعتمدية
Répartition des logements par nombre de pièces, Total milieu selon la délégation	توزيع المساكن حسب عدد الغرف مجموع الواسطين على مستوى المعتمدية
Répartition des logements par nombre de pièces, Milieu communal selon la délégation	توزيع المساكن حسب عدد الغرف وسط بلدي على مستوى المعتمدية
Répartition des logements par nombre de pièces, Milieu non communal selon la délégation	توزيع المساكن حسب عدد الغرف وسط غير بلدي على مستوى المعتمدية
Répartition des logements par superficie couverte, Total milieu selon la délégation	توزيع المساكن حسب المساحة المغطاة مجموع الواسطين على مستوى المعتمدية
Répartition des logements par superficie couverte, Milieu communal selon la délégation	توزيع المساكن حسب المساحة المغطاة وسط بلدي على مستوى المعتمدية
Répartition des logements par superficie couverte, Milieu non communal selon la délégation	توزيع المساكن حسب المساحة المغطاة وسط غير بلدي على مستوى المعتمدية
Répartition des logements par mode d'occupation, Total milieu selon la délégation	توزيع المساكن حسب الاستغلال مجموع الواسطين على مستوى المعتمدية
Répartition des logements par mode d'occupation, Milieu communal selon la délégation	توزيع المساكن حسب الاستغلال وسط بلدي على مستوى المعتمدية
Répartition des logements par mode d'occupation, Milieu non communal selon la délégation	توزيع المساكن حسب الاستغلال وسط غير بلدي على مستوى المعتمدية
Répartition des logements par raccordements aux réseaux de services d'infrastructures, Total milieu selon la délégation	توزيع المساكن حسب الارتباط بشبكات خدمات البنية الأساسية مجموع الواسطين على مستوى المعتمدية
Répartition des logements par raccordements aux réseaux de services d'infrastructures, Milieu communal selon la délégation	توزيع المساكن حسب الارتباط بشبكات خدمات البنية الأساسية وسط بلدي على مستوى المعتمدية
Répartition des logements par raccordements aux réseaux de services d'infrastructures, Milieu non communal selon la délégation	توزيع المساكن حسب الارتباط بشبكات خدمات البنية الأساسية وسط غير بلدي على مستوى المعتمدية
Pourcentage des logements équipés de facilités et le nombre des logements sans facilités, Total milieu selon la délégation	نسبة المساكن المجهزة بالمرافق و عدد المساكن الغير مجهزة مجموع الواسطين على مستوى المعتمدية

Pourcentage des logements équipés de facilités et le nombre des logements sans facilités, Milieu communal selon la délégation	نسبة المساكن المجهزة بالمرافق و عدد المساكن الغير مجهزة وسط بلدي على مستوى المعتمدية
Pourcentage des logements équipés de facilités et le nombre des logements sans facilités, Milieu non communal selon la délégation	نسبة المساكن المجهزة بالمرافق و عدد المساكن الغير مجهزة وسط غير بلدي على مستوى المعتمدية
Répartition des logements selon la distance séparant le logement du plus proche jardin d'enfant et école primaire, Total milieu	التوزيع النسبي للمساكن حسب المسافة التي تفصل المسكن عن أقرب روضة أو محضنة أطفال و مدرسة ابتدائية مجموع الواسطين على مستوى المعتمدية
Répartition des logements selon la distance séparant le logement du plus proche jardin d'enfant et école primaire, Milieu communal selon la délégation	التوزيع النسبي للمساكن حسب المسافة التي تفصل المسكن عن أقرب روضة أو محضنة أطفال و مدرسة ابتدائية وسط بلدي على مستوى المعتمدية
Répartition des logements selon la distance séparant le logement du plus proche jardin d'enfant et école primaire, Milieu non communal selon la délégation	التوزيع النسبي للمساكن حسب المسافة التي تفصل المسكن عن أقرب روضة أو محضنة أطفال و مدرسة ابتدائية وسط غير بلدي على مستوى المعتمدية
Répartition des logements selon la distance séparant le logement du plus proche collège ou lycée , Total milieu	التوزيع النسبي للمساكن حسب المسافة التي تفصل المسكن عن أقرب مدرسة اعدادية والمعهد مجموع الواسطين على مستوى المعتمدية
Répartition des logements selon la distance séparant le logement du plus proche collège ou lycée , Milieu communal selon la délégation	التوزيع النسبي للمساكن حسب المسافة التي تفصل المسكن عن أقرب مدرسة اعدادية والمعهد وسط بلدي على مستوى المعتمدية
Répartition des logements selon la distance séparant le logement du plus proche collège ou lycée , Milieu non communal selon la délégation	التوزيع النسبي للمساكن حسب المسافة التي تفصل المسكن عن أقرب مدرسة اعدادية والمعهد وسط غير بلدي على مستوى المعتمدية
Répartition des logements selon la distance séparant le logement du plus proche Dispensaire ou hopital local , Total milieu	التوزيع النسبي للمساكن حسب المسافة التي تفصل المسكن عن أقرب مستوصف أو مستشفى محلي مجموع الواسطين على مستوى المعتمدية
Répartition des logements selon la distance séparant le logement du plus proche Dispensaire ou hopital local , Milieu communal selon la délégation	التوزيع النسبي للمساكن حسب المسافة التي تفصل المسكن عن أقرب مستوصف أو مستشفى محلي وسط بلدي على مستوى المعتمدية
Répartition des logements selon la distance séparant le logement du plus proche Dispensaire ou hopital local , Milieu non communal selon la délégation	التوزيع النسبي للمساكن حسب المسافة التي تفصل المسكن عن أقرب مستوصف أو مستشفى محلي وسط غير بلدي على مستوى المعتمدية
Répartition des logements selon la distance séparant le logement du plus proche Etabl sportif et des jeunes , Total milieu selon la délégation	التوزيع النسبي للمساكن حسب المسافة التي تفصل المسكن عن أقرب منشأة شبابية أو رياضية مجموع الواسطين على مستوى المعتمدية
Répartition des logements selon la distance séparant le logement du plus proche Etabl sportif et des jeunes , Milieu communal selon la délégation	التوزيع النسبي للمساكن حسب المسافة التي تفصل المسكن عن أقرب منشأة شبابية أو رياضية وسط بلدي على مستوى المعتمدية
Répartition des logements selon la distance séparant le logement du plus proche Etabl sportif et des jeunes , Milieu non communal selon la délégation	التوزيع النسبي للمساكن حسب المسافة التي تفصل المسكن عن أقرب منشأة شبابية أو رياضية وسط غير بلدي على مستوى المعتمدية
Caractéristiques migratoire entre 2009-2014	خصائص الهجرة بين 2009-2014
Répartition des migrants selon la délégation de résidence en 2014 et raisons de sortie, Total milieu Total sexe selon la délégation	توزيع المهاجرين حسب معتمدية الإقامة سنة 2014 وأسباب المغادرة مجموع الواسطين و مجموع الجنسين على مستوى المعتمدية
Répartition des migrants selon la délégation de résidence en 2014 et raisons de sortie, Masculin Total milieu	توزيع المهاجرين حسب معتمدية الإقامة سنة 2014 وأسباب المغادرة مجموع الذكور و مجموع الواسطين على مستوى المعتمدية
Répartition des migrants selon la délégation de résidence en 2014 et raisons de sortie, Feminin Total milieu	توزيع المهاجرين حسب معتمدية الإقامة سنة 2014 وأسباب المغادرة مجموع الإناث و مجموع الواسطين على مستوى المعتمدية

Répartition des migrants selon la délégation de résidence en 2014 et raisons de sortie, Milieu communal Total sexe selon la délégation	توزيع المهاجرين حسب معتمدية الإقامة سنة 2014 وأسباب المغادرة وسط بلدي و مجموع الجنسين على مستوى المعتمدية
Répartition des migrants selon la délégation de résidence en 2014 et raisons de sortie, Milieu communal Masculin	توزيع المهاجرين حسب معتمدية الإقامة سنة 2014 وأسباب المغادرة وسط بلدي ذكور على مستوى المعتمدية على مستوى المعتمدية
Répartition des migrants selon la délégation de résidence en 2014 et raisons de sortie, Milieu communal Féminin	توزيع المهاجرين حسب معتمدية الإقامة سنة 2014 وأسباب المغادرة وسط بلدي إناث على مستوى المعتمدية على مستوى المعتمدية
Répartition des migrants selon la délégation de résidence en 2014 et raisons de sortie, Milieu non communal Total sexe	توزيع المهاجرين حسب معتمدية الإقامة سنة 2014 وأسباب المغادرة وسط غير بلدي مجموع الجنسين على مستوى المعتمدية
Répartition des migrants selon la délégation de résidence en 2014 et raisons de sortie, Milieu non communal Masculin	توزيع المهاجرين حسب معتمدية الإقامة سنة 2014 وأسباب المغادرة وسط غير بلدي ذكور على مستوى المعتمدية
Répartition des migrants selon la délégation de résidence en 2014 et raisons de sortie, Milieu non communal Féminin	توزيع المهاجرين حسب معتمدية الإقامة سنة 2014 وأسباب المغادرة وسط غير بلدي إناث على مستوى المعتمدية
Répartition des immigrants et des émigrants selon la délégation de résidence, les raisons de d'émigration , Total milieu Total sexe	الهجرة الخارجية: توزيع الوافدين و المغادرين خلال الفترة 2009 - 2014 حسب معتمدية الاقامة وأسباب المغادرة مجموع الوستين و مجموع الجنسين
Répartition des immigrants et des émigrants selon la délégation de résidence, les raisons de d'émigration , Total milieu Total sexe	الهجرة الخارجية: توزيع الوافدين و المغادرين خلال الفترة 2009 - 2014 حسب معتمدية الاقامة وأسباب المغادرة مجموع الذكور و مجموع الوستين
Répartition des immigrants et des émigrants selon la délégation de résidence, les raisons de d'émigration , Milieu communal Total sexe	الهجرة الخارجية: توزيع الوافدين و المغادرين خلال الفترة 2009 - 2014 حسب معتمدية الاقامة وأسباب المغادرة مجموع الإناث و مجموع الوستين
Répartition des immigrants et des émigrants selon la délégation de résidence, les raisons de d'émigration , Milieu communal Masculin selon la délégation	الهجرة الخارجية: توزيع الوافدين و المغادرين خلال الفترة 2009 - 2014 حسب معتمدية الاقامة وأسباب المغادرة وسط بلدي و مجموع الجنسين
Répartition des immigrants et des émigrants selon la délégation de résidence, les raisons de d'émigration , Milieu communal Masculin selon la délégation	الهجرة الخارجية: توزيع الوافدين و المغادرين خلال الفترة 2009 - 2014 حسب معتمدية الاقامة وأسباب المغادرة وسط بلدي ذكور
Répartition des immigrants et des émigrants selon la délégation de résidence, les raisons de d'émigration , Milieu communal Féminin	الهجرة الخارجية: توزيع الوافدين و المغادرين خلال الفترة 2009 - 2014 حسب معتمدية الاقامة وأسباب المغادرة وسط بلدي إناث
Répartition des immigrants et des émigrants selon la délégation de résidence, les raisons de d'émigration , Milieu non communal Total sexe	الهجرة الخارجية: توزيع الوافدين و المغادرين خلال الفترة 2009 - 2014 حسب معتمدية الاقامة وأسباب المغادرة وسط غير بلدي مجموع الجنسين
Répartition des immigrants et des émigrants selon la délégation de résidence, les raisons de d'émigration , Milieu non communal Masculin	الهجرة الخارجية: توزيع الوافدين و المغادرين خلال الفترة 2009 - 2014 حسب معتمدية الاقامة وأسباب المغادرة وسط غير بلدي ذكور
Répartition des immigrants et des émigrants selon la délégation de résidence, les raisons de d'émigration , Milieu non communal Féminin	الهجرة الخارجية: توزيع الوافدين و المغادرين خلال الفترة 2009 - 2014 حسب معتمدية الاقامة وأسباب المغادرة وسط غير بلدي إناث