

# سیدی بوزید

من خلال التعداد العام للسكان والسكنى لسنة 2014

## SIDI BOUZID

A travers le Recensement Général de la  
Population et de l'Habitat 2014



<b>Préface</b>		<b>توطئة</b>
<b>Caractéristiques démographiques de la population</b>		<b>الخصائص الديموغرافية للسكان</b>
Répartition de la population par groupe d'âge, milieu et sexe	3	التوزيع النسبي للسكان حسب الفئة العمرية والوسط والجنس
Répartition de la population 15 ans et plus par état matrimonial	8	التوزيع النسبي للسكان 15 سنة فما فوق حسب الحالة الزوجية
<b>Caractéristiques éducationnelles de la population</b>		<b>الخصائص التربوية للسكان</b>
Répartition de la population 10 ans et plus par niveau d'instruction, milieu et sexe	15	التوزيع النسبي للسكان 10 سنوات فما فوق حسب المستوى التعليمي والوسط والجنس
Répartition de la population selon les indicateurs éducationnels , selon le milieu et le sexe	21	التوزيع النسبي للسكان حسب المؤشرات التربوية حسب الوسط والجنس
<b>Caractéristiques économiques de la population</b>		<b>الخصائص الإقتصادية للسكان</b>
Répartition de la population 15 ans et plus selon l'activité, milieu et sexe	28	التوزيع النسبي للسكان 15 سنة فما فوق حسب النشاط والوسط والجنس
Répartition des occupés 15 ans et plus selon le niveau d'instruction, milieu et sexe	33	التوزيع النسبي للسكان المشغولين 15 سنة فما فوق حسب المستوى التعليمي والوسط والجنس
Répartition des occupés 15 ans et plus selon le secteur d'activité, milieu et sexe	38	التوزيع النسبي للسكان المشغولين 15 سنة فما فوق حسب قطاع النشاط والوسط والجنس
Répartition des chômeurs 15 ans et plus selon le niveau d'instruction, milieu et sexe	44	التوزيع النسبي للسكان العاطلين عن العمل 15 سنة فما فوق حسب المستوى التعليمي والوسط والجنس
Répartition des chômeurs par groupe d'âge, milieu et sexe	49	التوزيع النسبي للسكان العاطلين عن العمل 15 سنة فما فوق حسب الفئة العمرية والوسط والجنس
<b>Caractéristiques des ménages et leurs conditions de vie</b>		<b>خصائص الأسر وظروف عيشها</b>
Répartition des ménages selon la source d'eau potable au niveau délégation et milieu	56	توزيع الأسر حسب مصادر التزود بالماء الصالح للشرب على مستوى المعتمدية والوسط
Répartition des ménages selon la source d'énergie et son utilisation au niveau délégation et milieu	59	توزيع الأسر حسب مصادر الطاقة واستعمالاتها على مستوى المعتمدية والوسط
Répartition des ménages selon le mode d'occupation, mode propriété au niveau délégation et milieu	62	توزيع الأسر حسب صفة سكن الأسرة وكيفية الملكية على مستوى المعتمدية والوسط
Répartition des ménages par la possession des moyens de loisir, au niveau délégation et milieu	64	توزيع الأسر حسب نسبة إمتلاك وسائل الترفيه على مستوى المعتمدية والوسط
Répartition des ménages selon la possession des électro ménagers au niveau délégation et milieu	66	توزيع الأسر حسب نسبة إمتلاك مواد التجهيز المنزلي على مستوى المعتمدية والوسط
Répartition des ménages selon la possession des moyens d'information et de communication au niveau de délégation et milieu	68	توزيع الأسر حسب نسبة إمتلاك وسائل الإتصال على مستوى المعتمدية والوسط
<b>Caractéristiques des logements</b>		<b>خصائص المساكن</b>
Répartition des logements par type au niveau délégation et milieu	71	توزيع المساكن حسب النوع على مستوى المعتمدية والوسط
Répartition des logements par nombre de pièces au niveau délégation et milieu	73	توزيع المساكن حسب عدد الغرف على مستوى المعتمدية والوسط
Répartition des logements par superficie couverte au niveau délégation et milieu	75	توزيع المساكن حسب المساحة المغطاة على مستوى المعتمدية والوسط
Répartition des logements par mode d'occupation au niveau délégation et milieu	78	توزيع المساكن حسب الإستغلال على مستوى المعتمدية والوسط
Répartition des logements par raccordements aux réseaux de services d'infrastructures au niveau délégation et milieu	81	توزيع المساكن حسب الإرتباط بشبكات خدمات البنية الأساسية على مستوى المعتمدية والوسط

Pourcentage des logements équipés de facilités et le nombre des logements sans facilités par délégation et milieu	83	توزيع المساكن حسب المجهزة بالمرافق وعدد المساكن الغير المجهزة على مستوى المعتمدية والوسط
Répartition des logements selon la distance séparant le logement du plus proche jardin d'enfant et école primaire par délégation et milieu	85	توزيع المساكن حسب المسافة التي تفصل المسكن عن أقرب روضة أو محضنة أطفال ومدرسة إبتدائية على مستوى المعتمدية والوسط
Répartition des logements selon la distance séparant le logement du plus proche collège ou lycée , par délégation et milieu	87	توزيع المساكن حسب المسافة التي تفصل المسكن عن أقرب مدرسة إعدادية والمعهد على مستوى المعتمدية والوسط
Répartition des logements selon la distance séparant le logement du plus proche Dispensaire ou hopital local , par délégation et milieu	89	توزيع المساكن حسب المسافة التي تفصل المسكن عن أقرب مستوصف أو مستشفى محلي على مستوى المعتمدية والوسط
Répartition des logements selon la distance séparant le logement du plus proche établissement sportif et des jeunes , par délégation et milieu	91	توزيع المساكن حسب المسافة التي تفصل المسكن عن أقرب منشأة شبابية أو رياضية على مستوى المعتمدية والوسط
<b>Caractéristiques migratoire entre 2009-2014</b>		<b>خصائص الهجرة بين 2009-2014</b>
Répartition des migrants selon la délégation de résidence en 2014 et raisons de sortie, sexe et milieu entre 2009 et 2014	95	توزيع المهاجرين حسب معتمدية الإقامة سنة 2014 وأسباب المغادرة والجنس والوسط بين 2009-2014
Répartition des immigrants et des émigrants selon la délégation de résidence, les raisons d'émigration , sexe et milieu entre 2009 et 2014	100	الهجرة الخارجية: توزيع الوافدين والمغادرين خلال فترة 2009-2014 حسب معتمدية الإقامة وأسباب المغادرة والجنس والوسط
Liste des tableaux	121	قائمة الجداول

L'Institut National de la Statistique a réalisé les travaux de dénombrement entre 23 Avril et 20 Mai 2014. Dans une première phase, il a commencé l'exploitation des données en produisant les premiers indicateurs relatifs au nombre de la population, logements et ménages au niveau de toutes les divisions administratives (Gouvernorat, Délégation, Secteur, Municipalité et arrondissement). Ces indicateurs sont désagrégés par milieu.

Au deuxième phase, l'INS a démarré l'exploitation de 23% des questionnaires du recensement afin de diffuser les premiers résultats relatifs aux caractéristiques démographiques, éducationnelles et économiques, et les caractéristiques de la migration interne et externe, et le transport et la couverture sociale de la population ainsi que leurs conditions de vie et ceci par gouvernorat et par milieu.

Dans une troisième phase, l'INS a poursuivi l'exploitation exhaustive des questionnaires du recensement qui a abouti à des résultats détaillés au niveau de toutes les divisions administratives, objet de cette publication contenant les indicateurs relatifs aux thèmes suivants :

- Caractéristiques démographiques relatives aux structures par âge et par état matrimonial de la population
- Caractéristiques éducationnelles relatives aux niveaux d'instruction, an alphabétisation, utilisation de l'internet et taux de scolarisation,
- Caractéristiques économiques relatives à la population active occupée et chômeurs,
- Conditions d'habitat,
- Conditions de vie des ménages relatives à l'infrastructure et la possession d'équipements,
- La migration interne et ses raisons,
- La migration externe et ses raisons.

Tous ces indicateurs sont présentés selon le milieu communal et non communal et une désagrégation par sexe pour les individus.

A chaque gouvernorat est consacré un livret contenant tous ces indicateurs classés par thème (24 livrets).

أنجز المعهد الوطني للإحصاء الأشغال الميدانية للتعداد العام للسكان والسكنى خلال الفترة المتراوحة بين 23 أبريل و 20 ماي 2014، ثم انطلق في معالجة المعطيات واستغلال نتائجها ونشرها، ثم قام المعهد في مرحلة أولى بنشر النتائج المتعلقة بعدد السكان والمساكن والأسر على مستوى الوحدات الإدارية المتمثلة في الولاية والمعتمدية والمنطقة أو العمادة ميوبة حسب الوسط.

وتم في مرحلة ثانية استغلال عينة متكونة من خمس استمارات التعداد واستخراج النتائج الأولى المتعلقة بالخصائص الديمغرافية والتربوية والاقتصادية وخصائص الهجرة الداخلية والخارجية والنقل والتغطية الاجتماعية وظروف عيش الأسر وذلك على مستوى الولايات والوسط.

وفي مرحلة ثالثة عمل المعهد على استغلال كل استمارات التعداد بشكل شامل مكن من استخراج النتائج المفصلة على مستوى كل الوحدات الإدارية وتهم كل المحاور الواردة بالاستمارة موضوع هذه النشرة التي تتضمن بيانات ومؤشرات على مستوى المعتمديات وتتعلق أساسا بـ:

- الخصائص الديمغرافية للسكان من حيث الهيكلية العمرية والحالة المدنية،
- الخصائص التربوية للسكان من حيث المستوى التعليمي ومستوى الأمية واستعمال الإنترنت ونسب التمدرس،
- الاشتغال حسب القطاعات والمستوى التعليمي والبطالة حسب المستوى التعليمي والهيكلية العمرية للسكان،
- ظروف السكن من حيث خاصية المسكن،
- ظروف عيش الأسرة من حيث ولوجها للخدمات الأساسية وامتلاكها للتجهيزات الضرورية،
- الهجرة الداخلية وأسبابها،
- الهجرة الخارجية وأسبابها،

وتجدر الإشارة إلى أن هذه المعطيات ميوبة حسب الوسط (بلدي وغير بلدي) وحسب الجنس بالنسبة للبيانات المتعلقة بالسكان. بالإضافة إلى أنه وقع إعداد نشرات تتضمن هذه المؤشرات لكل ولاية من ولايات الجمهورية (24 نشرية).



الخصائص الديموغرافية للسكان

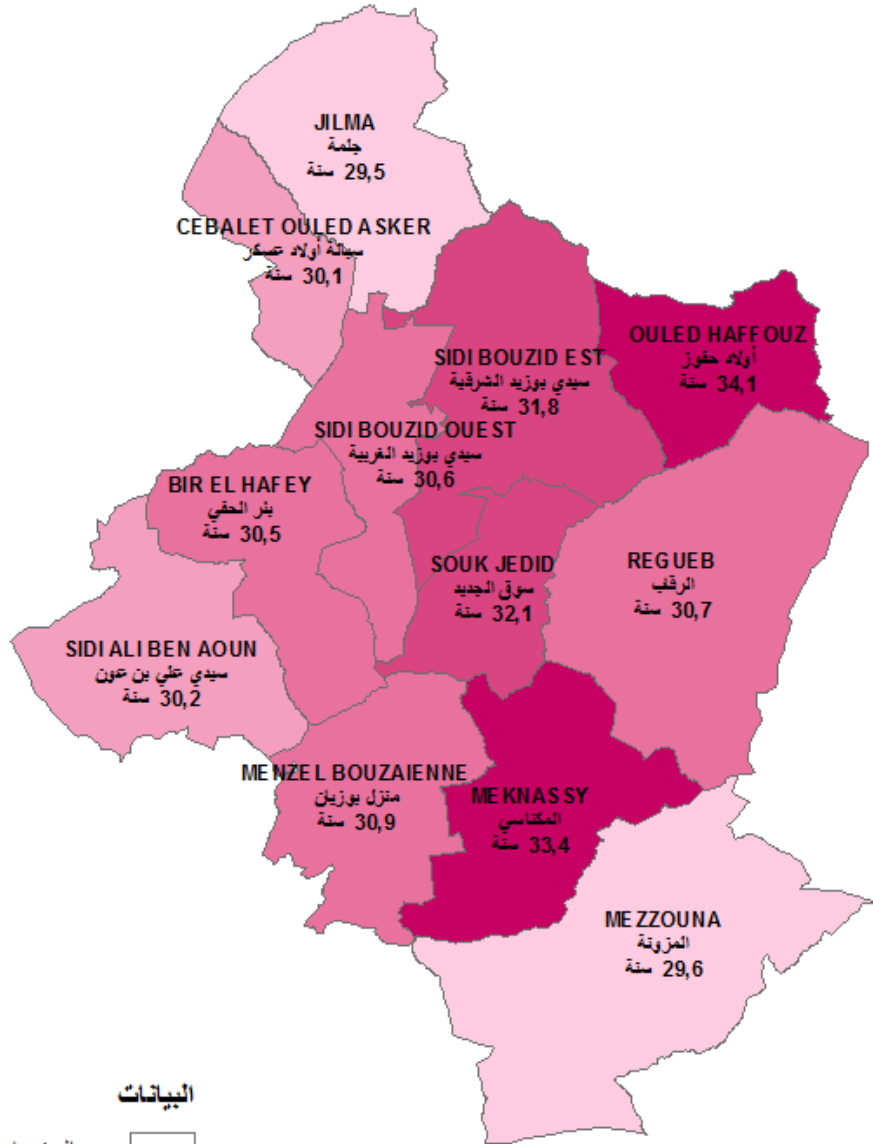
**Caractéristiques démographiques**





## متوسط العمر

## Age moyen



### البيانات

حدود المتكدييات

متوسط العمر ( سنة )

[ 29,60 - 29,50 ]	
[ 30,20 - 29,61 ]	
[ 30,90 - 30,21 ]	
[ 32,10 - 30,91 ]	
[ 34,10 - 32,11 ]	

0 5 10 20  
Km

التوزيع النسبي للسكان حسب الفئة العمرية و الوسط و الجنس (%)

Répartition de la population par groupe d'âge, milieu et sexe (%)

Total milieu Total sexe

مجموع الجنسين مجموع الوسطين

دélégation	60 سنة فما فوق ans et plus	59 - 50 ans/سنة	49- 40 ans/سنة	39 - 30 ans/سنة	29 - 20 ans/سنة	19 - 15 ans/سنة	14 - 10 ans/سنة	9 - 5 ans/سنوات	4 - 0 ans/سنوات	عدد السكان Population	المعتدية
Sidi Bouzid Ouest	9,36	9,24	12,70	16,95	18,32	8,28	7,36	8,19	9,59	73226	سيدي بوزيد الغربية
Sidi Bouzid Est	11,47	9,67	12,41	16,15	17,27	8,29	7,56	7,80	9,38	49450	سيدي بوزيد الشرقية
Jijma	10,33	7,87	11,11	14,19	18,32	9,31	9,07	9,56	10,22	40239	جلمة
Cebaitt Ouled Asker	10,34	8,03	11,85	14,34	18,91	9,42	8,72	8,57	9,81	20382	سبيلة اولاد عسكر
Bir Elmfay	10,39	8,48	11,53	16,26	19,05	8,45	7,77	7,88	10,20	38288	بئر الحفي
Sidi Ali Ben Aoun	10,18	8,15	11,77	15,93	19,09	8,69	7,83	8,20	10,15	28214	سيدي علي بوعون
Menzel Bouzaine	10,85	8,82	11,21	16,16	19,29	8,50	7,62	8,12	9,42	25321	منزل بوزيان
Meknassy	12,53	10,33	13,23	16,48	18,46	7,69	6,73	6,71	7,84	23789	مكناسي
Souk Jdid	11,86	9,24	11,05	16,47	21,00	7,95	6,60	7,09	8,75	21660	سوق الجديد
Mezouna	10,00	8,44	10,62	14,41	19,57	9,08	8,48	8,76	10,65	24766	مزونة
Rgueb	10,94	8,87	11,81	15,75	17,51	8,28	7,83	8,50	10,52	64998	رقاب
Ouled Haïfouz	14,54	11,39	12,21	15,05	17,20	7,85	6,57	6,67	8,52	19579	اولاد حفوز
Total	10,79	9,00	11,89	15,84	18,44	8,46	7,72	8,13	9,73	429912	المجموع
Total Tunisie	11,38	10,64	12,95	15,77	17,17	7,77	7,27	7,83	9,21	10982476	المجموع الجمهورية

التوزيع النسبي للسكان حسب الفئة العمرية و الوسط و الجنس (%)

Répartition de la population par groupe d'âge, milieu et sexe (%)

Total Masculin Total milieu

مجموع الذكور مجموع الوسطين

دélégation	60 سنة فما فوق ans et plus	59 - 50 ans/سنة	49- 40 ans/سنة	39 - 30 ans/سنة	29 - 20 ans/سنة	19 - 15 ans/سنة	14 - 10 ans/سنة	9 - 5 ans/سنوات	4 - 0 ans/سنوات	عدد السكان Population	المعتدية
Sidi Bouzid Ouest	9,54	9,16	12,55	16,30	18,05	8,69	7,75	8,37	9,59	36755	سيدي بوزيد الغربية
Sidi Bouzid Est	11,65	9,44	11,96	15,37	16,80	8,44	8,01	8,47	9,85	24291	سيدي بوزيد الشرقية
Jijma	10,33	7,79	10,81	13,46	18,32	9,33	9,41	10,03	10,52	19974	جلمة
Cebaitt Ouled Asker	10,13	8,01	11,51	13,49	18,07	9,57	9,55	9,09	10,57	10019	سبيلة اولاد عسكر
Bir Elmfay	10,35	8,35	10,98	15,57	19,01	8,70	7,99	8,33	10,72	19412	بئر الحفي
Sidi Ali Ben Aoun	10,34	7,71	11,61	15,24	19,67	8,62	7,92	8,59	10,30	14196	سيدي علي بوعون
Menzel Bouzaine	10,99	8,73	10,59	15,41	19,02	8,54	8,28	8,72	9,74	12700	منزل بوزيان
Meknassy	12,21	10,00	12,01	16,40	19,13	8,15	6,89	7,23	7,97	12024	مكناسي
Souk Jdid	11,53	8,83	10,26	16,44	21,75	8,07	6,73	7,50	8,88	10854	سوق الجديد
Mezouna	10,38	8,63	9,98	13,92	19,37	9,06	8,73	8,85	11,08	12239	مزونة
Rgueb	11,18	8,52	11,46	15,36	17,01	8,39	8,05	8,86	11,16	32403	رقاب
Ouled Haïfouz	14,07	10,77	11,67	15,18	18,02	7,98	7,02	6,83	8,45	9807	اولاد حفوز
Total	10,84	8,79	11,46	15,30	18,35	8,63	8,05	8,52	10,05	214674	المجموع
Total Tunisie	11,19	10,69	12,79	15,30	16,90	7,93	7,53	8,13	9,55	5472251	مجموع الجمهورية

التوزيع النسبي للسكان حسب الفئة العمرية و الوسط و الجنس (%)

Répartition de la population par groupe d'âge, milieu et sexe (%)

Total Féminin Total milieu

مجموع الإناث مجموع الواسطين

Delegation	60 سنة فما فوق ans et plus	59 - 50 ans/سنة	49 - 40 ans/سنة	39 - 30 ans/سنة	29 - 20 ans/سنة	19 - 15 ans/سنة	14 - 10 ans/سنة	9 - 5 ans/سنة	4 - 0 ans/سنة	عدد السكان Population	المعتدية
Sidi Bouzid Ouest	9,17	9,32	12,85	17,61	18,60	7,86	6,97	8,01	9,60	36471	سيدي بوزيد الغربية
Sidi Bouzid Est	11,30	9,90	12,84	16,89	17,72	8,14	7,12	7,16	8,93	25159	سيدي بوزيد الشرقية
Jilina	10,34	7,95	11,41	14,92	18,33	9,30	8,73	9,10	9,92	20265	جلمة
Cebalit Outled Asker	10,55	8,05	12,19	15,15	19,73	9,27	7,92	8,06	9,08	10363	سيالة اولاد عسكر
Bir Elhlay	10,42	8,62	12,10	16,98	19,09	8,20	7,53	7,41	9,66	18876	بئر الحفي
Sidi Ali Ben Aoun	10,01	8,60	11,94	16,63	18,50	8,77	7,75	7,80	10,01	14018	سيدي علي بوعون
Menzel Bouzaine	10,71	8,91	11,84	16,91	19,57	8,45	6,97	7,53	9,10	12621	منزل بوزيان
Meknassy	12,85	10,67	14,48	16,56	17,77	7,22	6,56	6,18	7,71	11765	مكناسي
Souk Jdid	12,18	9,66	11,84	16,49	20,25	7,84	6,46	6,67	8,62	10806	سوق الجديد
Mezouna	9,64	8,26	11,23	14,89	19,76	9,09	8,22	8,68	10,23	12527	مزونة
Rgueb	10,70	9,21	12,15	16,13	18,01	8,17	7,60	8,14	9,89	32595	رقاب
Outled Haffouz	15,02	12,00	12,75	14,92	16,38	7,72	6,12	6,51	8,58	9772	اولاد حفوز
Total	10,73	9,20	12,33	16,38	18,53	8,30	7,38	7,74	9,41	215238	المجموع
Total Tunisie	11,57	10,58	13,11	16,25	17,44	7,62	7,02	7,54	8,87	5510222	مجموع الجمهورية

التوزيع النسبي للسكان حسب الفئة العمرية و الوسط و الجنس (%)

Répartition de la population par groupe d'âge, milieu et sexe (%)

Milieu Communal Total sexe

وسط بلدي مجموع الجنسين

Delegation	60 سنة فما فوق ans et plus	59 - 50 ans/سنة	49 - 40 ans/سنة	39 - 30 ans/سنة	29 - 20 ans/سنة	19 - 15 ans/سنة	14 - 10 ans/سنة	9 - 5 ans/سنة	4 - 0 ans/سنة	عدد السكان Population	المعتدية
Sidi Bouzid Ouest	8,52	9,79	13,39	17,08	17,35	8,15	7,41	8,42	9,88	42063	سيدي بوزيد الغربية
Sidi Bouzid Est	5,67	9,44	13,90	16,43	16,14	9,00	8,97	9,05	11,40	6221	سيدي بوزيد الشرقية
Jilina	10,07	8,66	12,23	14,79	16,34	8,71	9,57	9,36	10,27	5821	جلمة
Cebalit Outled Asker	7,59	8,87	12,79	14,91	16,30	9,25	9,25	9,67	11,37	3361	سيالة اولاد عسكر
Bir Elhlay	9,45	9,40	12,35	17,65	16,71	6,96	6,90	8,06	12,51	6475	بئر الحفي
Sidi Ali Ben Aoun	8,13	8,68	12,22	15,24	18,67	9,25	8,50	8,92	10,38	9297	سيدي علي بوعون
Menzel Bouzaine	8,05	10,21	11,86	17,09	18,09	8,94	7,89	8,43	9,43	7113	منزل بوزيان
Meknassy	10,73	10,36	13,58	16,52	18,67	8,05	6,97	7,01	8,12	14773	مكناسي
Souk Jdid	--	--	--	--	--	--	--	--	--	--	سوق الجديد
Mezouna	7,97	9,24	11,46	14,98	18,01	8,92	8,85	9,59	10,99	7390	مزونة
Rgueb	7,03	8,83	13,59	17,01	16,13	8,10	7,50	9,60	12,22	11420	رقاب
Outled Haffouz	10,02	11,34	13,30	16,87	16,83	7,65	7,05	8,13	8,81	2494	اولاد حفوز
Total	8,54	9,58	13,02	16,54	17,40	8,35	7,78	8,56	10,23	116428	المجموع
Total Tunisie	10,96	11,13	13,38	16,05	17,23	7,50	7,06	7,66	9,03	7437551	مجموع الجمهورية

التوزيع النسبي للسكان حسب الفئة العمرية و الوسط و الجنس (%)

Répartition de la population par groupe d'âge, milieu et sexe (%)

Milieu Communal Masculin

وسط بلدي نكور

Delegation	60 سنة فما فوق ans et plus	59 - 50 ans/سنة	49 - 40 ans/سنة	39 - 30 ans/سنة	29 - 20 ans/سنة	19 - 15 ans/سنة	14 - 10 ans/سنة	9 - 5 ans/سنة	4 - 0 ans/سنة	عدد السكان Population	المعتدية
Sidi Bouzid Ouest	8,88	9,90	13,50	16,27	16,62	8,56	7,92	8,52	9,85	21137	سيدي بوزيد الغربية
Sidi Bouzid Est	5,98	10,06	14,44	14,63	15,63	9,26	9,00	9,45	11,54	3109	سيدي بوزيد الشرقية
Jilina	10,50	8,75	12,11	13,73	15,86	8,72	9,73	10,75	9,84	2858	جلمة
Cebalit Outled Asker	7,48	9,70	12,79	13,35	13,91	9,02	11,00	10,57	12,18	1618	سيالة اولاد عسكر
Bir Elhlay	9,83	9,25	12,50	16,97	15,25	7,32	7,01	8,79	13,08	3264	بئر الحفي
Sidi Ali Ben Aoun	8,94	8,34	13,00	14,18	18,38	8,94	8,69	8,92	10,60	4640	سيدي علي بوعون
Menzel Bouzaine	8,33	10,77	11,42	16,10	17,52	8,93	8,56	8,62	9,75	3527	منزل بوزيان
Meknassy	10,73	9,94	12,84	16,10	18,93	8,38	7,27	7,58	8,24	7484	مكناسي
Souk Jdid	--	--	--	--	--	--	--	--	--	--	سوق الجديد
Mezouna	8,87	9,67	11,36	14,30	17,59	8,84	8,40	9,67	11,31	3608	مزونة
Rgueb	7,54	8,79	14,30	16,20	14,10	8,55	7,53	10,08	12,91	5686	رقاب
Outled Haffouz	10,15	10,89	12,84	16,25	17,55	7,15	8,04	8,04	9,10	1229	اولاد حفوز
Total	8,92	9,64	13,09	15,69	16,70	8,57	8,11	8,88	10,41	58160	المجموع
Total Tunisie	10,72	11,31	13,32	15,55	16,90	7,66	7,29	7,92	9,34	3713504	مجموع الجمهورية

التوزيع النسبي للسكان حسب الفئة العمرية و الوسط و الجنس (%)

Répartition de la population par groupe d'âge, milieu et sexe (%)

Milieu Communal Féminin

وسط بلدي إناث

Delegation	60 سنة فما فوق ans et plus	59 - 50 ans/سنة	49 - 40 ans/سنة	39 - 30 ans/سنة	29 - 20 ans/سنة	19 - 15 ans/سنة	14 - 10 ans/سنة	9 - 5 ans/سنة	4 - 0 ans/سنة	عدد السكان Population	المعتدية
Sidi Bouzid Ouest	8,17	9,69	13,28	17,90	18,09	7,74	6,91	8,33	9,91	20926	سيدي بوزيد الغربية
Sidi Bouzid Est	5,37	8,81	13,37	18,23	16,65	8,74	8,94	8,65	11,25	3112	سيدي بوزيد الشرقية
Jilina	9,65	8,57	12,34	15,82	16,80	8,70	9,41	8,03	10,69	2963	جلمة
Cebalit Outled Asker	7,69	8,09	12,79	16,35	18,53	9,47	7,63	8,84	10,61	1743	سيالة اولاد عسكر
Bir Elhlay	9,06	9,56	12,21	18,34	18,19	6,60	6,79	7,32	11,93	3211	بئر الحفي
Sidi Ali Ben Aoun	7,32	9,02	11,45	16,30	18,96	9,56	8,31	8,91	10,16	4657	سيدي علي بوعون
Menzel Bouzaine	7,78	9,65	12,30	18,07	18,66	8,95	7,22	8,25	9,12	3586	منزل بوزيان
Meknassy	10,73	10,78	14,34	16,94	18,40	7,72	6,67	6,43	7,98	7289	مكناسي
Souk Jdid	--	--	--	--	--	--	--	--	--	--	سوق الجديد
Mezouna	7,11	8,83	11,55	15,63	18,40	8,99	9,28	9,52	10,68	3782	مزونة
Rgueb	6,52	8,86	12,89	17,81	18,14	7,66	7,47	9,12	11,53	5734	رقاب
Outled Haffouz	9,88	11,78	13,75	17,47	16,13	8,14	6,09	8,22	8,54	1265	اولاد حفوز
Total	8,16	9,52	12,95	17,39	18,09	8,13	7,45	8,25	10,06	58268	المجموع
Total Tunisie	11,21	10,96	13,43	16,54	17,55	7,34	6,83	7,41	8,72	3724047	مجموع الجمهورية

التوزيع النسبي للسكان حسب الفئة العمرية و الوسط و الجنس (%)

Répartition de la population par groupe d'âge, milieu et sexe (%)

Milieu non Communal Total sexe

وسط غير بلدي مجموع الجنسين

Délegation	60 سنة فما فوق ans et plus	59 - 50 ans/سنة	49 - 40 ans/سنة	39 - 30 ans/سنة	29 - 20 ans/سنة	19 - 15 ans/سنة	14 - 10 ans/سنة	9 - 5 ans/سنة	4 - 0 ans/سنة	عدد السكان Population	المعتدية
Sidi Bouzid Ouest	10,49	8,49	11,77	16,79	19,64	8,45	7,29	7,88	9,21	31163	سبدي بوزيد الغربية
Sidi Bouzid Est	12,30	9,71	12,19	16,10	17,43	8,19	7,36	7,62	9,09	43229	سبدي بوزيد الشرقية
Jilma	10,38	7,74	10,92	14,09	18,66	9,42	8,99	9,60	10,21	34418	جلمة
Cebait Outled Asker	10,89	7,87	11,67	14,22	19,42	9,45	8,62	8,35	9,51	17021	سبالة اولاد عسكر
Bir Elhlay	10,58	8,29	11,36	15,98	19,53	8,75	7,94	7,84	9,73	31813	بئر الحفي
Sidi Ali Ben Aoun	11,18	7,89	11,55	16,27	19,29	8,41	7,51	7,84	10,04	18917	سبدي علي بوعون
Menzel Bouzaine	11,94	8,28	10,96	15,79	19,76	8,32	7,52	8,00	9,42	18208	منزل بوزيان
Meknassy	15,47	10,29	12,65	16,42	18,12	7,10	6,33	6,22	7,40	9016	مكناسي
Souk Jdid	11,86	9,24	11,05	16,47	21,00	7,95	6,60	7,09	8,75	21660	سوق الجديد
Mezzouna	10,87	8,10	10,26	14,17	20,23	9,15	8,32	8,41	10,50	17376	مزونة
Rgueb	11,77	8,88	11,43	15,48	17,81	8,32	7,90	8,26	10,16	53578	رقاب
Outled Haffouz	15,20	11,39	12,05	14,78	17,26	7,88	6,50	6,45	8,47	17085	اولاد حفوز
Total	11,62	8,78	11,48	15,58	18,83	8,51	7,69	7,97	9,55	313484	المجموع
Total Tunisie	12,25	9,59	12,06	15,21	17,06	8,35	7,72	8,19	9,58	3544922	مجموع الجمهورية

التوزيع النسبي للسكان حسب الفئة العمرية و الوسط و الجنس (%)

Répartition de la population par groupe d'âge, milieu et sexe (%)

Milieu non Communal Masculin

وسط غير بلدي ذكور

Délegation	60 سنة فما فوق ans et plus	59 - 50 ans/سنة	49 - 40 ans/سنة	39 - 30 ans/سنة	29 - 20 ans/سنة	19 - 15 ans/سنة	14 - 10 ans/سنة	9 - 5 ans/سنة	4 - 0 ans/سنة	عدد السكان Population	المعتدية
Sidi Bouzid Ouest	10,45	8,16	11,26	16,35	19,99	8,87	7,52	8,17	9,23	15618	سبدي بوزيد الغربية
Sidi Bouzid Est	12,48	9,35	11,60	15,48	16,98	8,32	7,87	8,32	9,61	21182	سبدي بوزيد الشرقية
Jilma	10,30	7,62	10,59	13,42	18,73	9,43	9,36	9,91	10,64	17116	جلمة
Cebait Outled Asker	10,64	7,69	11,26	13,52	18,87	9,68	9,27	8,81	10,26	8401	سبالة اولاد عسكر
Bir Elhlay	10,46	8,17	10,67	15,29	19,77	8,97	8,19	8,24	10,24	16148	بئر الحفي
Sidi Ali Ben Aoun	11,02	7,40	10,94	15,76	20,30	8,46	7,54	8,43	10,15	9556	سبدي علي بوعون
Menzel Bouzaine	12,01	7,94	10,27	15,15	19,59	8,39	8,17	8,76	9,74	9173	منزل بوزيان
Meknassy	14,64	10,11	10,63	16,91	19,46	7,77	6,27	6,67	7,53	4540	مكناسي
Souk Jdid	11,53	8,83	10,26	16,44	21,75	8,07	6,73	7,50	8,88	10854	سوق الجديد
Mezzouna	11,01	8,19	9,41	13,76	20,11	9,15	8,87	8,50	10,98	8631	مزونة
Rgueb	11,96	8,47	10,86	15,18	17,63	8,36	8,16	8,60	10,79	26717	رقاب
Outled Haffouz	14,63	10,76	11,50	15,03	18,09	8,10	6,88	6,66	8,36	8578	اولاد حفوز
Total	11,56	8,48	10,85	15,15	18,96	8,66	8,03	8,39	9,92	156514	المجموع
Total Tunisie	12,18	9,38	11,66	14,76	16,92	8,50	8,04	8,57	9,99	1758747	مجموع الجمهورية

التوزيع النسبي للسكان حسب الفئة العمرية و الوسط و الجنس (%)  
Répartition de la population par groupe d'âge, milieu et sexe (%)

Milieu non Communal Féminin

وسط غير بلدي إناث

Delegation	60 سنة فما فوق ans et plus	59 - 50 ans/سنة	49 - 40 ans/سنة	39 - 30 ans/سنة	29 - 20 ans/سنة	19 - 15 ans/سنة	14 - 10 ans/سنة	9 - 5 ans/سنة	4 - 0 ans/سنة	عدد السكان Population	المعتدية
Sidi Bouzid Ouest	10,53	8,82	12,28	17,23	19,28	8,02	7,06	7,59	9,19	15545	سيدي بوزيد الغربية
Sidi Bouzid Est	12,13	10,05	12,76	16,71	17,87	8,06	6,87	6,95	8,60	22047	سيدي بوزيد الشرقية
Jilma	10,46	7,85	11,25	14,76	18,59	9,40	8,62	9,29	9,79	17302	جلمة
Cebalit Outled Asker	11,13	8,04	12,07	14,91	19,97	9,24	7,98	7,90	8,77	8620	سيالة اولاد عسكر
Bir Elhlay	10,70	8,42	12,07	16,70	19,27	8,52	7,69	7,43	9,19	15665	بئر الحفي
Sidi Ali Ben Aoun	11,34	8,39	12,19	16,80	18,26	8,37	7,47	7,24	9,93	9361	سيدي علي بوعون
Menzel Bouzaine	11,88	8,62	11,66	16,45	19,94	8,26	6,86	7,24	9,10	9035	مزل بوزيان
Meknassy	16,31	10,48	14,70	15,93	16,76	6,41	6,39	5,76	7,26	4476	مكناسي
Souk Jdid	12,18	9,66	11,84	16,49	20,25	7,84	6,46	6,67	8,62	10806	سوق الجديد
Mezzouna	10,73	8,02	11,09	14,57	20,35	9,14	7,77	8,31	10,03	8745	مزونة
Rgueb	11,59	9,28	12,00	15,78	17,98	8,28	7,63	7,93	9,54	26861	رقاب
Outled Haffouz	15,78	12,03	12,60	14,54	16,42	7,66	6,12	6,25	8,59	8507	اولاد حفوز
Total	11,68	9,08	12,10	16,00	18,70	8,36	7,36	7,56	9,17	156970	المجموع
Total Tunisie	12,32	9,80	12,45	15,65	17,20	8,20	7,40	7,81	9,18	1786175	مجموع الجمهورية

التوزيع النسبي للسكان 15 سنة فما فوق حسب الحالة الزوجية (%)  
Répartition de la population 15 ans et plus par état matrimonial (%)

Délégation	Total milieu Total sexe		مجموع الوسطين مجموع الجنسين				عدد السكان 15 سنة فما فوق Population 15 ans et plus	المعتدية
	مطلق Divorcé	أرمل Veuf	متزوج Marié	أعزب célibataire	أعزب célibataire			
Sidi Bouzid Ouest	1,06	3,99	52,59	42,36	54813	سيدي بوزيد الغربية		
Sidi Bouzid Est	0,81	4,18	52,62	42,40	37212	سيدي بوزيد الشرقية		
Jilma	0,68	4,02	53,10	42,21	28626	جلمة		
Cebalit Ouled Asker	1,40	4,29	53,08	41,23	14858	سبالة اولاد عسكر		
Bir Elhfay	0,89	3,67	52,99	42,45	28395	بئر الحفي		
Sidi Ali Ben Aoun	0,73	4,16	50,46	44,64	20826	سيدي علي بوعون		
Menzel Bouzaine	0,70	3,83	51,53	43,94	18948	منزل بوزيان		
Meknassy	0,91	4,79	49,24	45,06	18726	مكناصي		
Souk Jdid	0,71	4,07	47,57	47,65	16801	سوق الجديد		
Mezzouna	0,80	4,03	53,49	41,69	17861	مزونة		
Rgueb	0,86	4,13	54,98	40,03	47548	رقاب		
Ouled Haffouz	1,34	6,09	54,89	37,68	15319	اولاد حفوز		
Total	0,90	4,18	52,55	42,38	319933	المجموع		
Total Tunisie	1,26	5,12	56,81	36,81	8312215	مجموع الجمهورية		

التوزيع النسبي للسكان 15 سنة فما فوق حسب الحالة الزوجية (%)  
Répartition de la population 15 ans et plus par état matrimonial (%)

Délégation	Total milieu Total masculin		مجموع الذكور مجموع الوسطين				عدد السكان 15 سنة فما فوق Population 15 ans et plus	المعتدية
	مطلق Divorcé	أرمل Veuf	متزوج Marié	أعزب célibataire	أعزب célibataire			
Sidi Bouzid Ouest	0,46	0,82	52,36	46,35	27308	سيدي بوزيد الغربية		
Sidi Bouzid Est	0,37	1,03	54,02	44,57	17893	سيدي بوزيد الشرقية		
Jilma	0,29	0,92	53,63	45,16	13987	جلمة		
Cebalit Ouled Asker	0,73	0,87	54,99	43,40	7092	سبالة اولاد عسكر		
Bir Elhfay	0,38	0,81	52,26	46,54	14164	بئر الحفي		
Sidi Ali Ben Aoun	0,31	1,08	49,88	48,73	10389	سيدي علي بوعون		
Menzel Bouzaine	0,33	1,04	52,57	46,05	9306	منزل بوزيان		
Meknassy	0,53	1,08	49,32	49,07	9367	مكناصي		
Souk Jdid	0,31	0,99	47,30	51,39	8345	سوق الجديد		
Mezzouna	0,25	0,94	53,90	44,91	8732	مزونة		
Rgueb	0,36	0,90	55,32	43,42	23307	رقاب		
Ouled Haffouz	0,64	1,12	54,74	43,50	7620	اولاد حفوز		
Total	0,40	0,94	52,81	45,84	157510	المجموع		
Total Tunisie	0,66	1,16	56,97	41,21	4092719	مجموع الجمهورية		

التوزيع النسبي للسكان 15 سنة فما فوق حسب الحالة الزوجية (%)  
Répartition de la population 15 ans et plus par état matrimonial (%)

Total Féminin Total milieu

مجموع الإناث مجموع الوسطين

المعتدية	عدد السكان 15 سنة فما فوق Population 15 ans et plus	أعزب célibataire	متزوج Marié	أرمل Veuf	مطلق Divorcé	Delegation
سيدي بوزيد الغربية	27505	38,40	52,81	7,14	1,65	Sidi Bouzid Ouest
سيدي بوزيد الشرقية	19319	40,38	51,31	7,09	1,22	Sidi Bouzid Est
جلمة	14639	39,39	52,59	6,97	1,05	Jilma
سبالة اولاد عسكر	7766	39,24	51,33	7,42	2,01	Cebalit Ouled Asker
بئر الحفي	14231	38,37	53,72	6,51	1,40	Bir Elhlay
سيدي علي بوعون	10437	40,57	51,04	7,23	1,16	Sidi Ali Ben Aoun
منزل بوزيان	9642	41,91	50,52	6,51	1,06	Menzel Bouzaine
مكاسي	9359	41,05	49,15	8,51	1,29	Meknassy
سوق الجديد	8456	43,95	47,83	7,11	1,11	Souk Jdid
مزونة	9129	38,62	53,09	6,98	1,31	Mezzouna
راقب	24241	36,77	54,65	7,24	1,34	Rgueb
اولاد حفوز	7699	31,92	55,04	11,02	2,03	Ouled Haffouz
المجموع	162423	39,01	52,30	7,31	1,38	Total
مجموع الجمهورية	4219496	32,54	56,66	8,96	1,84	Total Tunisie

التوزيع النسبي للسكان 15 سنة فما فوق حسب الحالة الزوجية (%)

## Répartition de la population 15 ans et plus par état matrimonial (%)

Milieu Communal Total sexe

وسط بلدي مجموع الجنسين

المعتدية	عدد السكان 15 سنة فما فوق Population 15 ans et plus	أعزب célibataire	متزوج Marié	أرمل Veuf	مطلق Divorcé	Delegation
سيدي بوزيد الغربية	31247	40,09	54,72	3,77	1,42	Sidi Bouzid Ouest
سيدي بوزيد الشرقية	4391	38,47	57,22	3,26	1,05	Sidi Bouzid Est
جلمة	4120	38,16	56,29	4,34	1,21	Jilma
سبالة اولاد عسكر	2343	37,29	56,48	4,27	1,96	Cebalit Ouled Asker
بئر الحفي	4696	35,31	59,71	3,71	1,28	Bir Elhlay
سيدي علي بوعون	6713	43,13	52,29	3,65	0,92	Sidi Ali Ben Aoun
منزل بوزيان	5282	44,45	51,63	3,18	0,74	Menzel Bouzaine
مكاسي	11508	44,86	50,10	4,20	0,84	Meknassy
سوق الجديد	--	--	--	--	--	Souk Jdid
مزونة	5216	38,64	56,49	3,58	1,28	Mezzouna
راقب	8073	35,66	59,18	3,67	1,49	Rgueb
اولاد حفوز	1895	35,46	56,89	4,59	3,06	Ouled Haffouz
المجموع	85484	40,11	54,82	3,79	1,27	Total
مجموع الجمهورية	5670820	36,20	57,11	5,18	1,51	Total Tunisie



التوزيع النسبي للسكان 15 سنة فما فوق حسب الحالة الزوجية (%)  
Répartition de la population 15 ans et plus par état matrimonial (%)

## Milieu Communal Masculin

## وسط بلدي نكور

Delegation	مطلق Divorcé	أرمل Veuf	متزوج Marié	أعزب célibataire	عدد السكان 15 سنة فما فوق Population 15 ans et plus	المعتدية
Sidi Bouzid Ouest	0,60	0,73	54,41	44,27	15582	سيدي بوزيد الغربية
Sidi Bouzid Est	0,28	0,74	57,15	41,84	2176	سيدي بوزيد الشرقية
Jilma	0,40	0,95	56,81	41,84	1991	جلمة
Cebalit Ouled Asker	0,93	0,84	61,04	37,19	1072	سبالة اولاد عسكر
Bir Elhlay	0,39	0,90	59,28	39,42	2321	بئر الحفي
Sidi Ali Ben Aoun	0,33	0,90	51,92	46,85	3331	سيدي علي بوعون
Menzel Bouzaine	0,27	0,58	53,03	46,12	2578	منزل بوزيان
Meknassy	0,43	0,83	50,00	48,73	5756	مكناسي
Souk Jdid	--	--	--	--	--	سوق الجديد
Mezzouna	0,35	0,86	56,73	42,06	2549	مزونة
Rgueb	0,46	0,66	59,76	39,13	3951	رقاب
Ouled Haffouz	0,54	0,33	58,11	41,02	919	اولاد حفوز
Total	0,48	0,76	54,94	43,82	42226	المجموع
Total Tunisie	0,79	1,12	57,30	40,79	2801908	مجموع الجمهورية

## التوزيع النسبي للسكان 15 سنة فما فوق حسب الحالة الزوجية (%)

## Répartition de la population 15 ans et plus par état matrimonial (%)

## Milieu Communal Féminin

## وسط بلدي إناث

Delegation	مطلق Divorcé	أرمل Veuf	متزوج Marié	أعزب célibataire	عدد السكان 15 سنة فما فوق Population 15 ans et plus	المعتدية
Sidi Bouzid Ouest	2,23	6,81	55,03	35,93	15665	سيدي بوزيد الغربية
Sidi Bouzid Est	1,81	5,73	57,29	35,17	2215	سيدي بوزيد الشرقية
Jilma	1,97	7,52	55,80	34,71	2129	جلمة
Cebalit Ouled Asker	2,83	7,16	52,64	37,37	1271	سبالة اولاد عسكر
Bir Elhlay	2,15	6,44	60,13	31,28	2375	بئر الحفي
Sidi Ali Ben Aoun	1,51	6,36	52,66	39,47	3382	سيدي علي بوعون
Menzel Bouzaine	1,18	5,66	50,30	42,86	2704	منزل بوزيان
Meknassy	1,25	7,56	50,21	40,98	5752	مكناسي
Souk Jdid	--	--	--	--	--	سوق الجديد
Mezzouna	2,17	6,18	56,26	35,38	2667	مزونة
Rgueb	2,47	6,55	58,64	32,34	4122	رقاب
Ouled Haffouz	5,43	8,61	55,74	30,23	976	اولاد حفوز
Total	2,05	6,75	54,71	36,49	43258	المجموع
Total Tunisie	2,21	9,14	56,93	31,72	2868912	مجموع الجمهورية

التوزيع النسبي للسكان 15 سنة فما فوق حسب الحالة الزوجية (%)  
Répartition de la population 15 ans et plus par état matrimonial (%)

Milieu non Communal Total sexe

وسط غير بلدي مجموع الجنسين

Délegation	مطلق Divorcé	أرمل Veuf	متزوج Marié	أعزب célibataire	عدد السكان 15 سنة فما فوق Population 15 ans et plus	المعتدية
Sidi Bouzid Ouest	0,59	4,28	49,75	45,38	23566	سيدي بوزيد الغربية
Sidi Bouzid Est	0,78	4,30	52,00	42,92	32821	سيدي بوزيد الشرقية
Jilma	0,59	3,96	52,56	42,89	24506	جلمة
Cebalit Ouled Asker	1,29	4,30	52,44	41,97	12515	سبالة اولاد عسكر
Bir Elhlay	0,81	3,66	51,66	43,86	23699	بئر الحفي
Sidi Ali Ben Aoun	0,64	4,41	49,59	45,36	14113	سيدي علي بوعون
Menzel Bouzaine	0,69	4,08	51,49	43,75	13666	منزل بوزيان
Meknassy	1,03	5,74	47,85	45,39	7218	مكناسي
Souk Jdid	0,71	4,07	47,57	47,65	16801	سوق الجديد
Mezzouna	0,59	4,21	52,25	42,95	12645	مزونة
Rgueb	0,73	4,23	54,12	40,92	39475	رقاب
Ouled Haffouz	1,10	6,30	54,61	37,99	13424	اولاد حفوز
Total	0,76	4,32	51,72	43,20	234449	المجموع
Total Tunisie	0,73	4,98	56,18	38,11	2641395	مجموع الجمهورية

التوزيع النسبي للسكان 15 سنة فما فوق حسب الحالة الزوجية (%)

التوزيع النسبي للسكان 15 ans et plus par état matrimonial (%)

Milieu non Communal Masculin

وسط غير بلدي ذكور

Délegation	مطلق Divorcé	أرمل Veuf	متزوج Marié	أعزب célibataire	عدد السكان 15 سنة فما فوق Population 15 ans et plus	المعتدية
Sidi Bouzid Ouest	0,28	0,95	49,64	49,13	11726	سيدي بوزيد الغربية
Sidi Bouzid Est	0,38	1,08	53,59	44,95	15717	سيدي بوزيد الشرقية
Jilma	0,27	0,92	53,10	45,72	11996	جلمة
Cebalit Ouled Asker	0,70	0,88	53,91	44,51	6020	سبالة اولاد عسكر
Bir Elhlay	0,38	0,79	50,89	47,94	11843	بئر الحفي
Sidi Ali Ben Aoun	0,30	1,16	48,92	49,62	7058	سيدي علي بوعون
Menzel Bouzaine	0,36	1,22	52,40	46,02	6728	منزل بوزيان
Meknassy	0,69	1,47	48,24	49,60	3611	مكناسي
Souk Jdid	0,31	0,99	47,30	51,39	8345	سوق الجديد
Mezzouna	0,21	0,97	52,73	46,09	6183	مزونة
Rgueb	0,34	0,95	54,42	44,29	19356	رقاب
Ouled Haffouz	0,66	1,22	54,28	43,84	6701	اولاد حفوز
Total	0,37	1,01	52,03	46,59	115284	المجموع
Total Tunisie	0,39	1,23	56,26	42,12	1290811	مجموع الجمهورية

التوزيع النسبي للسكان 15 سنة فما فوق حسب الحالة الزوجية (%)  
Répartition de la population 15 ans et plus par état matrimonial (%)

Milieu non Communal Féminin

وسط غير بلدي إناث

المعتدية	عدد السكان 15 سنة فما فوق Population 15 ans et plus	أعزب célibataire	متزوج Marié	أرمل Veuf	مطلق Divorcé	دélégation
سيدي بوزيد الغربية	11840	41,67	49,86	7,59	0,89	Sidi Bouzid Ouest
سيدي بوزيد الشرقية	17104	41,06	50,54	7,26	1,14	Sidi Bouzid Est
جلمة	12510	40,18	52,04	6,88	0,90	Jilma
سبلالة اولاد عسكر	6495	39,61	51,08	7,47	1,85	Cebalit Ouled Asker
بئر الحفي	11856	39,79	52,44	6,52	1,25	Bir Elhfay
سيدي علي بوعون	7055	41,09	50,26	7,65	0,99	Sidi Ali Ben Aoun
منزل بوزيان	6938	41,54	50,61	6,85	1,01	Menzel Bouzaine
مقاسي	3607	41,17	47,46	10,01	1,36	Meknassy
سوق الجديد	8456	43,95	47,83	7,11	1,11	Souk Jdid
مزونة	6462	39,96	51,78	7,30	0,96	Mezzouna
رقاب	20119	37,68	53,83	7,38	1,11	Rgueb
اولاد حفوز	6723	32,16	54,94	11,37	1,53	Ouled Haffouz
المجموع	119165	39,93	51,42	7,52	1,13	Total
مجموع الجمهورية	1350584	34,28	56,10	8,57	1,06	Total Tunisie



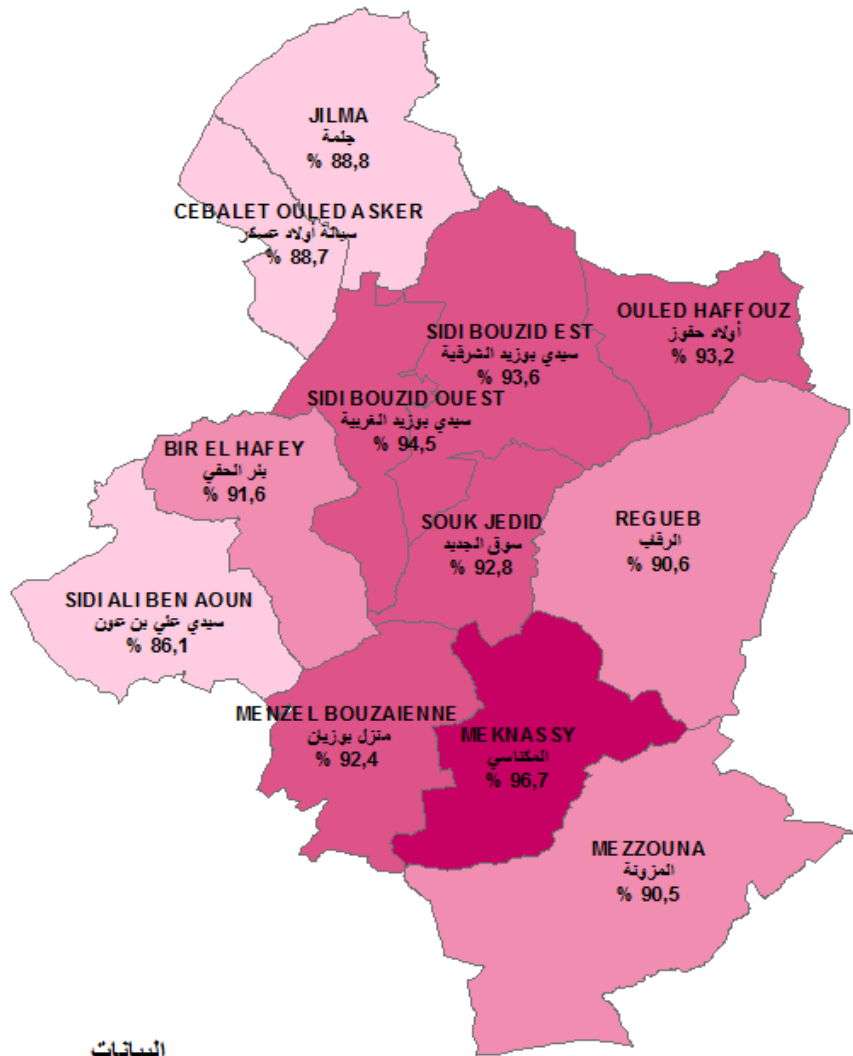
# الخصائص التربوية للسكان

## Caractéristiques éducationnelles de la population



## نسبة التمدرس ( 6 - 14 سنة )

### Taux de scolarisation ( 6 -14 ans )



#### البيانات

حدود المجتمعات

نسبة التمدرس (%)

[ 88,80 - 86,10 ]	
[ 91,60 - 88,81 ]	
[ 94,50 - 91,61 ]	
[ 96,70 - 94,51 ]	

0 5 10 20  
Km

التوزيع النسبي للسكان 10 سنوات فما فوق حسب المستوى التعليمي و الوسط و الجنس (%)  
Répartition de la population 10 ans et plus par Niveau d'instruction, milieu et sexe (%)

Total milieu Total sexe

مجموع الوسطين مجموع الجنسين

Delegation	عالي Supérieur	ثانوي Secondaire	ابتدائي Primaire	لا شيء Néant	السكان 10 سنوات فأكثر Population 10 ans et plus	المعتدية
Sidi Bouzid Ouest	11,74	37,58	29,22	21,46	60202	سيدي بوزيد الغربية
Sidi Bouzid Est	6,94	32,04	31,51	29,51	40950	سيدي بوزيد الشرقية
Jilma	4,62	24,89	33,87	36,62	32277	جلمة
Cebalit Ouled Asker	5,83	27,03	32,01	35,13	16638	سيالة اولاد عسكر
Bir Elhfay	6,36	31,71	30,79	31,13	31370	بئر الحفي
Sidi Ali Ben Aoun	6,04	28,35	30,48	35,13	23035	سيدي علي بوعون
Menzel Bouzaine	11,16	28,89	26,08	33,87	20877	منزل بوزيان
Meknassy	12,92	35,25	25,70	26,13	20327	مكناسي
Souk Jdid	7,33	30,07	28,00	34,59	18231	سوق الجديد
Mezzouna	6,64	25,43	30,70	37,23	19961	مزونة
Rgneb	6,32	28,07	38,36	27,25	52634	رقاب
Ouled Haffouz	6,66	29,05	33,78	30,51	16606	اولاد حفوز
Total	7,87	30,62	31,47	30,04	353108	المجموع
Total Tunisie	12,10	36,57	31,99	19,34	9111076	مجموع الجمهورية

التوزيع النسبي للسكان 10 سنوات فما فوق حسب المستوى التعليمي و الوسط و الجنس (%)

Répartition de la population 10 ans et plus par Niveau d'instruction, milieu et sexe (%)

Total Masculin Total milieu

مجموع الذكور مجموع الوسطين

Delegation	عالي Supérieur	ثانوي Secondaire	ابتدائي Primaire	لا شيء Néant	السكان 10 سنوات فأكثر Population 10 ans et plus	المعتدية
Sidi Bouzid Ouest	12,19	42,60	32,43	12,79	30155	سيدي بوزيد الغربية
Sidi Bouzid Est	7,10	36,76	36,81	19,33	19839	سيدي بوزيد الشرقية
Jilma	5,18	29,22	39,70	25,90	15868	جلمة
Cebalit Ouled Asker	5,99	30,20	37,80	26,01	8050	سيالة اولاد عسكر
Bir Elhfay	7,01	37,87	35,43	19,69	15716	بئر الحفي
Sidi Ali Ben Aoun	6,51	33,46	34,93	25,09	11513	سيدي علي بوعون
Menzel Bouzaine	12,25	33,55	31,11	23,09	10356	منزل بوزيان
Meknassy	13,11	41,60	29,13	16,15	10196	مكناسي
Souk Jdid	7,66	35,25	32,01	25,09	9076	سوق الجديد
Mezzouna	7,86	28,87	34,99	28,28	9801	مزونة
Rgneb	6,59	31,28	44,72	17,41	25914	رقاب
Ouled Haffouz	6,73	33,36	38,31	21,60	8309	اولاد حفوز
Total	8,34	35,26	36,22	20,18	174793	المجموع
Total Tunisie	12,01	40,28	34,85	12,87	4504915	مجموع الجمهورية



التوزيع النسبي للسكان 10 سنوات فما فوق حسب المستوى التعليمي و الوسط و الجنس (%)  
Répartition de la population 10 ans et plus par Niveau d'instruction, milieu et sexe (%)  
مجموع الإناث مجموع الواسطين  
Total Féminin Total milieu

Delegation	عالي Supérieur	ثانوي Secondaire	ابتدائي Primaire	لا شيء Néant	السكان 10 سنوات فأكثر Population 10 ans et plus	المعتدية
Sidi Bouzid Ouest	11,28	32,54	26,01	30,17	30047	سيدي بوزيد الغربية
Sidi Bouzid Est	6,78	27,61	26,54	39,07	21111	سيدي بوزيد الشرقية
Jilma	4,08	20,70	28,22	46,99	16409	جلمة
Cebalit Ouled Asker	5,68	24,06	26,58	43,68	8588	سيالة اولاد عسكر
Bir Elhfay	5,72	25,53	26,13	42,62	15654	بئر الحفي
Sidi Ali Ben Aoun	5,57	23,24	26,03	45,16	11522	سيدي علي بوعون
Menzel Bouzaine	10,08	24,31	21,12	44,49	10521	مزل بوزيان
Meknassy	12,72	28,86	22,25	36,17	10131	مكناسي
Souk Jdid	7,01	24,94	24,03	44,02	9155	سوق الجديد
Mezouna	5,46	22,12	26,56	45,86	10160	مزونة
Rgneb	6,06	24,96	32,19	36,80	26720	رقاب
Ouled Haffouz	6,59	24,73	29,25	39,42	8297	اولاد حفوز
Total	7,42	26,06	26,82	39,70	178315	المجموع
Total Tunisie	12,18	32,94	29,20	25,68	4606161	مجموع الجمهورية

التوزيع النسبي للسكان 10 سنوات فما فوق حسب المستوى التعليمي و الوسط و الجنس (%)

Répartition de la population 10 ans et plus par Niveau d'instruction, milieu et sexe (%)

Milieu Communal Total sexe

وسط بلدي مجموع الجنسين

Delegation	عالي Supérieur	ثانوي Secondaire	ابتدائي Primaire	لا شيء Néant	السكان 10 سنوات فأكثر Population 10 ans et plus	المعتدية
Sidi Bouzid Ouest	16,68	42,90	26,77	13,66	34365	سيدي بوزيد الغربية
Sidi Bouzid Est	14,12	43,14	29,30	13,44	4949	سيدي بوزيد الشرقية
Jilma	10,15	35,98	31,49	22,38	4678	جلمة
Cebalit Ouled Asker	15,17	37,80	27,41	19,62	2656	سيالة اولاد عسكر
Bir Elhfay	13,04	39,13	27,06	20,76	5144	بئر الحفي
Sidi Ali Ben Aoun	10,93	40,34	27,68	21,04	7503	سيدي علي بوعون
Menzel Bouzaine	19,43	36,08	26,14	18,35	5842	مزل بوزيان
Meknassy	15,91	37,81	25,34	20,94	12538	مكناسي
Souk Jdid	--	--	--	--	--	سوق الجديد
Mezouna	12,30	35,14	32,08	20,48	5870	مزونة
Rgneb	16,63	37,97	32,86	12,54	8929	رقاب
Ouled Haffouz	17,29	36,02	29,84	16,85	2071	اولاد حفوز
Total	15,33	39,82	27,98	16,86	94545	المجموع
Total Tunisie	15,51	40,91	30,51	13,07	6196024	مجموع الجمهورية

التوزيع النسبي للسكان 10 سنوات فما فوق حسب المستوى التعليمي و الوسط و الجنس (%)  
Répartition de la population 10 ans et plus par Niveau d'instruction, milieu et sexe (%)

## Milieu Communal Masculin

## وسط بلدي ذكور

Délégation	عالي Supérieur	ثانوي Secondaire	ابتدائي Primaire	لا شيء Néant	السكان 10 سنوات فأكثر Population 10 ans et plus	المعتدية
Sidi Bouzid Ouest	17,23	47,09	28,41	7,27	17255	سيدي بوزيد الغربية
Sidi Bouzid Est	14,42	47,17	31,24	7,17	2455	سيدي بوزيد الشرقية
Jilma	10,62	40,44	33,66	15,29	2270	جلمة
Cebait Ouled Asker	15,43	40,69	31,57	12,31	1251	سبالة اولاد عسكر
Bir Elhfay	13,21	45,71	28,62	12,47	2551	بئر الحفي
Sidi Ali Ben Aoun	11,14	45,58	30,10	13,18	3734	سيدي علي بوعون
Menzel Bouzaine	20,18	40,40	30,57	8,86	2879	منزل بوزيان
Mekrassy	15,97	43,92	27,59	12,52	6300	مكراسي
Souk Jdid	--	--	--	--	--	سوق الجديد
Mezouna	13,64	39,10	34,26	13,01	2852	مزونة
Rgneb	16,93	41,71	35,45	5,92	4378	رقاب
Ouled Haffouz	17,68	42,04	30,84	9,43	1018	اولاد حفوز
Total	15,79	44,48	30,13	9,61	46943	المجموع
Total Tunisie	15,37	44,44	32,15	8,04	3072628	المجموع الجمهورية

التوزيع النسبي للسكان 10 سنوات فما فوق حسب المستوى التعليمي و الوسط و الجنس (%)  
Répartition de la population 10 ans et plus par Niveau d'instruction, milieu et sexe (%)

## Milieu Communal Féminin

## وسط بلدي إناث

Délégation	عالي Supérieur	ثانوي Secondaire	ابتدائي Primaire	لا شيء Néant	السكان 10 سنوات فأكثر Population 10 ans et plus	المعتدية
Sidi Bouzid Ouest	16,13	38,66	25,11	20,11	17110	سيدي بوزيد الغربية
Sidi Bouzid Est	13,83	39,17	27,39	19,61	2494	سيدي بوزيد الشرقية
Jilma	9,72	31,77	29,44	29,07	2408	جلمة
Cebait Ouled Asker	14,95	35,23	23,70	26,12	1405	سبالة اولاد عسكر
Bir Elhfay	12,88	32,66	25,53	28,92	2593	بئر الحفي
Sidi Ali Ben Aoun	10,72	35,16	25,29	28,84	3769	سيدي علي بوعون
Menzel Bouzaine	18,70	31,89	21,84	27,57	2963	منزل بوزيان
Mekrassy	15,85	31,63	23,07	29,45	6238	مكراسي
Souk Jdid	--	--	--	--	--	سوق الجديد
Mezouna	11,03	31,41	30,02	27,53	3018	مزونة
Rgneb	16,35	34,37	30,37	18,92	4551	رقاب
Ouled Haffouz	16,90	30,20	28,87	24,03	1053	اولاد حفوز
Total	14,88	35,23	25,87	24,02	47602	المجموع
Total Tunisie	15,65	37,44	28,89	18,02	3123396	المجموع الجمهورية

التوزيع النسبي للسكان 10 سنوات فما فوق حسب المستوى التعليمي و الوسط و الجنس (%)  
Répartition de la population 10 ans et plus par Niveau d'Instruction, milieu et sexe (%)

وسط غير بلدي مجموع الجنسين

مستوى التعليمي	عالي	ثانوي	ابتدائي	لا شيء	السكان 10 سنوات فأكثر	المعتدية
Délégation	Supérieur	Secondaire	Primaire	Néant	Population 10 ans et plus	
Sidi Bouzid Ouest	5,16	30,50	32,50	31,84	25837	سيدي بوزيد الغربية
Sidi Bouzid Est	5,95	30,52	31,82	31,72	36001	سيدي بوزيد الشرقية
Jilma	3,68	23,01	34,27	39,04	27599	جلمة
Cebalit Ouled Asker	4,06	24,98	32,89	38,08	13982	سيالة اولاد عسكر
Bir Elhfay	5,05	30,26	31,52	33,17	26226	بئر الحفي
Sidi Ali Ben Aoun	3,68	22,55	31,83	41,93	15532	سيدي علي بوعون
Menzel Bouzaine	7,94	26,10	26,05	39,91	15035	منزل بوزيان
Meknassy	8,10	31,15	26,28	34,47	7789	مكناسي
Souk Jdid	7,33	30,07	28,00	34,59	18231	سوق الجديد
Mezzouna	4,28	21,39	30,13	44,21	14091	مزونة
Rgueb	4,21	26,05	39,48	30,26	43705	رقاب
Ouled Haffouz	5,15	28,06	34,34	32,45	14535	اولاد حفوز
Total	5,15	27,25	32,75	34,85	258563	المجموع
Total Tunisie	4,84	27,34	35,15	32,67	2915052	مجموع الجمهورية

التوزيع النسبي للسكان 10 سنوات فما فوق حسب المستوى التعليمي و الوسط و الجنس (%)  
Répartition de la population 10 ans et plus par Niveau d'Instruction, milieu et sexe (%)

وسط غير بلدي نكور

مستوى التعليمي	عالي	ثانوي	ابتدائي	لا شيء	السكان 10 سنوات فأكثر	المعتدية
Délégation	Supérieur	Secondaire	Primaire	Néant	Population 10 ans et plus	
Sidi Bouzid Ouest	5,44	36,59	37,80	20,17	12900	سيدي بوزيد الغربية
Sidi Bouzid Est	6,07	35,29	37,59	21,05	17384	سيدي بوزيد الشرقية
Jilma	4,27	27,34	40,71	27,67	13598	جلمة
Cebalit Ouled Asker	4,25	28,27	38,95	28,53	6799	سيالة اولاد عسكر
Bir Elhfay	5,80	36,35	36,75	21,09	13165	بئر الحفي
Sidi Ali Ben Aoun	4,29	27,64	37,25	30,81	7779	سيدي علي بوعون
Menzel Bouzaine	9,20	30,91	31,32	28,57	7477	منزل بوزيان
Meknassy	8,50	37,86	31,62	22,02	3896	مكناسي
Souk Jdid	7,66	35,25	32,01	25,09	9076	سوق الجديد
Mezzouna	5,48	24,68	35,29	34,55	6949	مزونة
Rgueb	4,49	29,16	46,60	19,75	21536	رقاب
Ouled Haffouz	5,20	32,15	39,35	23,30	7291	اولاد حفوز
Total	5,61	31,88	38,46	24,06	127850	المجموع
Total Tunisie	4,79	31,35	40,64	23,22	1432287	مجموع الجمهورية


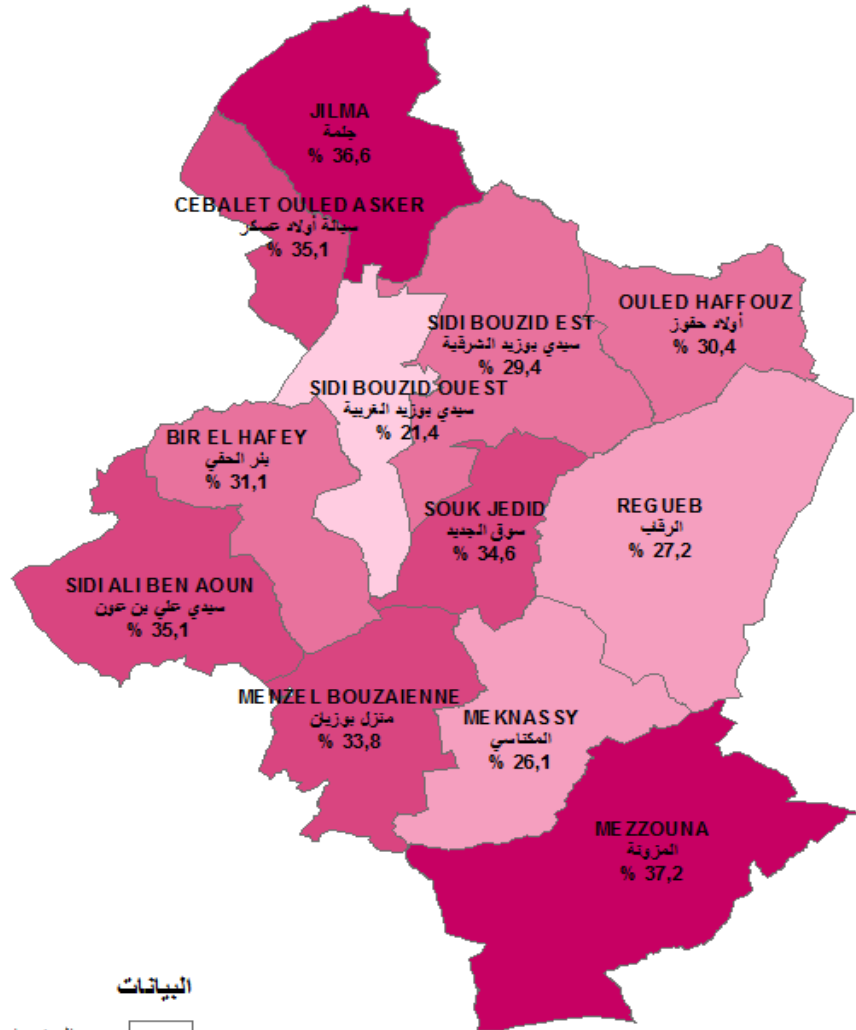
التوزيع النسبي للسكان 10 سنوات فما فوق حسب المستوى التعليمي و الوسط و الجنس (%)  
Répartition de la population 10 ans et plus par Niveau d'Instruction, milieu et sexe (%)

وسط غير بلدي إناث  
Milieu non Communal Féminin

المعتدية	السكان 10 سنوات فأكثر Population 10 ans et plus	لا شيء Néant	ابتدائي Primaire	ثانوي Secondaire	عالي Supérieur	المعتدية
سيدي بوزيد الغربية	12937	43,48	27,21	24,43	4,88	سيدي بوزيد Ouest
سيدي بوزيد الشرقية	18617	41,68	26,43	26,06	5,83	سيدي بوزيد Est
جلمة	14001	50,07	28,01	18,80	3,11	Jilma
سيالة اولاد عسكر	7183	47,11	27,15	21,87	3,87	Cebalit Ouled Asker
بئر الحفي	13061	45,34	26,25	24,11	4,30	Bir Elhfay
سيدي علي بوعون	7753	53,09	26,39	17,45	3,07	Sidi Ali Ben Aoun
منزل بوزيان	7558	51,12	20,84	21,34	6,69	Menzel Bouzaine
مكاسي	3893	46,93	20,94	24,43	7,71	Meknassy
سوق الجديد	9155	44,02	24,03	24,94	7,01	Souk Jdid
مزونة	7142	53,60	25,11	18,19	3,11	Mezzouna
رقاب	22169	40,47	32,56	23,03	3,94	Rgab
اولاد حفوز	7244	41,66	29,31	23,94	5,09	Ouled Haffouz
المجموع	130713	45,41	27,17	22,72	4,70	Total
مجموع الجمهورية	1482765	41,80	29,84	23,46	4,89	Total Tunisie

## نسبة الأمية ( 10 سنوات فما فوق )

### Taux d'analphabétisme ( 10 ans et plus )



0 5 10 20 Km

التوزيع النسبي للسكان حسب المؤشرات التربوية حسب الوسط و الجنس (%)  
Répartition de la population selon les indicateurs éducationnels , selon le milieu et le sexe (%)

Délégation	Total milieu Total sexe		مجموع الوسطين مجموع الجنسين		المعتدية	
	نسبة استعمال الإنترنت 10 سنوات فما فوق % Utilisation internet 10 ans et plus %	نسبة التمدرس بالتعليم العالي 24 - 19 سنة Scolarisation au supérieur ans 24 - 19	نسبة التمدرس 4-14 سنة scolarisation 6-14ans	نسبة أمية الشباب 15 سنة Analph.jeunes 15-29ans		نسبة الأمية 10 سنوات فما فوق % %Analphabète
Sidi Bouzid Ouest	30,66	36,67	94,55	5,72	21,43	سيدي بوزيد الغربية
Sidi Bouzid Est	20,57	31,29	93,59	7,26	29,43	سيدي بوزيد الشرقية
Jilma	15,71	22,06	88,85	14,57	36,57	جلمة
Cebalit Ouled Asker	20,43	22,48	88,66	15,29	35,05	سبالة اولاد عسكر
Bir Elhfay	17,16	26,16	91,60	8,67	31,08	بئر الحفي
Sidi Ali Ben Aoun	18,23	24,31	86,12	14,39	35,10	سيدي علي بوعون
Meznel Bouzaine	18,67	37,09	92,35	12,20	33,85	منزل بوزيان
Meknassy	27,49	48,45	96,68	4,21	26,07	مكناصي
Souk Jdid	17,68	26,56	92,79	8,77	34,56	سوق الجدي
Mezouna	16,12	28,78	90,54	17,24	37,18	مزونة
Rgueb	18,19	24,11	90,62	5,67	27,20	رقاب
Ouled Hafouz	18,93	34,04	93,19	6,32	30,45	اولاد حفوز
Total	20,84	29,78	91,69	9,28	29,99	المجموع
Total Tunisie	36,87	40,87	95,93	4,76	19,27	مجموع الجمهورية

التوزيع النسبي للسكان حسب المؤشرات التربوية حسب الوسط و الجنس (%)  
Répartition de la population selon les indicateurs éducationnels , selon le milieu et le sexe (%)

Délégation	Total masculin Total milieu		مجموع الذكور مجموع الوسطين		المعتدية	
	نسبة استعمال الإنترنت 10 سنوات فما فوق % Utilisation internet 10 ans et plus %	نسبة التمدرس بالتعليم العالي 24 - 19 سنة Scolarisation au supérieur ans 24 - 19	نسبة التمدرس 4-14 سنة scolarisation 6-14ans	نسبة أمية الشباب 15 سنة Analph.jeunes 15-29ans		نسبة الأمية 10 سنوات فما فوق % %Analphabète
Sidi Bouzid Ouest	34,27	32,75	94,39	4,63	12,77	سيدي بوزيد الغربية
Sidi Bouzid Est	22,82	24,25	93,31	6,18	19,25	سيدي بوزيد الشرقية
Jilma	17,85	19,14	89,60	10,34	25,85	جلمة
Cebalit Ouled Asker	22,49	18,14	88,78	12,28	25,99	سبالة اولاد عسكر
Bir Elhfay	20,33	22,19	91,54	5,58	19,62	بئر الحفي
Sidi Ali Ben Aoun	21,84	20,85	86,77	12,43	25,07	سيدي علي بوعون
Meznel Bouzaine	22,19	33,58	91,65	9,20	23,07	منزل بوزيان
Meknassy	31,45	40,15	95,92	3,72	16,07	مكناصي
Souk Jdid	20,61	20,29	92,13	8,10	25,06	سوق الجدي
Mezouna	19,21	27,47	90,20	14,52	28,26	مزونة
Rgueb	20,60	19,77	89,87	4,66	17,34	رقاب
Ouled Hafouz	20,34	28,48	92,14	4,82	21,55	اولاد حفوز
Total	23,74	25,39	91,49	7,36	20,13	المجموع
Total Tunisie	39,90	36,33	95,72	3,89	12,81	مجموع الجمهورية

التوزيع النسبي للسكان حسب المؤشرات التربوية حسب الوسط و الجنس (%)  
Répartition de la population selon les indicateurs éducationnels , selon le milieu et le sexe (%)  
**Total Féminin Total milieu**  
**مجموع الإناث مجموع الوسطين**

Delegation	نسبة استعمال الإنترنت 10 سنوات فما فوق % Utilisation internet 10 ans et plus %	نسبة التمدرس بالتعليم العالي 24 - 19 سنة Scolarisation au supérieur ans 24 - 19	نسبة التمدرس 4-14 سنة scolarisation 6-14ans	نسبة أمية الشباب 15-29 سنة Analph.jeunes 15-29ans	نسبة الأمية 10 سنوات فما فوق % %Analphabète	المعتدية
Sidi Bouzid Ouest	27,0	40,6	94,7	6,8	30,1	سيدي بوزيد الغربية
Sidi Bouzid Est	18,5	37,9	93,9	8,3	39,0	سيدي بوزيد الشرقية
Jilma	13,6	25,0	88,0	18,8	46,9	جلمة
Cebatit Ouled Asker	18,5	26,4	88,5	18,1	43,5	سبالة اولاد عسكر
Bir Elhfay	14,0	30,2	91,7	11,9	42,6	بئر الحفي
Sidi Ali Ben Aoun	14,6	28,0	85,4	16,5	45,1	سيدي علي بوعون
Menzel Bouzaine	15,2	40,5	93,2	15,2	44,5	منزل بوزيان
Meknassy	23,5	57,6	97,5	4,8	36,1	مكناصي
Souk Jdid	14,8	33,0	93,5	9,5	44,0	سوق الجديد
Mezouna	13,1	30,1	90,9	19,9	45,8	مزونة
Rgueb	15,9	28,1	91,4	6,6	36,8	رقاب
Ouled Hafouz	17,5	40,2	94,3	7,9	39,4	اولاد حفوز
Total	18,0	34,1	91,9	11,2	39,6	المجموع
Total Tunisie	33,9	45,4	96,1	5,6	25,6	مجموع الجمهورية

التوزيع النسبي للسكان حسب المؤشرات التربوية حسب الوسط و الجنس (%)  
Répartition de la population selon les indicateurs éducationnels , selon le milieu et le sexe (%)  
**Milieu Communal Total sexe**  
**وسط بلدي مجموع الجنسين**

Delegation	نسبة استعمال الإنترنت 10 سنوات فما فوق % Utilisation internet 10 ans et plus %	نسبة التمدرس بالتعليم العالي 24 - 19 سنة Scolarisation au supérieur ans 24 - 19	نسبة التمدرس 4-14 سنة scolarisation 6-14ans	نسبة أمية الشباب 15-29 سنة Analph.jeunes 15-29ans	نسبة الأمية 10 سنوات فما فوق % %Analphabète	المعتدية
Sidi Bouzid Ouest	43,19	46,72	97,52	3,00	13,64	سيدي بوزيد الغربية
Sidi Bouzid Est	44,02	42,61	97,31	2,37	13,36	سيدي بوزيد الشرقية
Jilma	29,14	36,30	95,58	6,24	22,36	جلمة
Cebatit Ouled Asker	39,15	37,53	94,75	6,40	19,25	سبالة اولاد عسكر
Bir Elhfay	34,18	37,01	95,56	4,69	20,70	بئر الحفي
Sidi Ali Ben Aoun	30,41	38,14	93,75	3,78	21,03	سيدي علي بوعون
Menzel Bouzaine	32,25	52,54	97,06	2,71	18,31	منزل بوزيان
Meknassy	32,66	55,34	97,88	3,12	20,88	مكناصي
Souk Jdid	--	--	--	--	--	سوق الجديد
Mezouna	25,17	40,82	96,71	5,28	20,46	مزونة
Rgueb	42,87	37,91	96,61	1,84	12,49	رقاب
Ouled Hafouz	33,01	50,00	97,87	3,11	16,76	اولاد حفوز
Total	37,48	44,89	96,75	3,42	16,82	المجموع
Total Tunisie	45,37	47,64	97,62	2,37	13,00	مجموع الجمهورية

التوزيع النسبي للسكان حسب المؤشرات التربوية حسب الوسط و الجنس (%)  
Répartition de la population selon les indicateurs éducationnels , selon le milieu et le sexe (%)

Milieu Communal Masculin

وسط بلدي ذكور

Delegation	نسبة استعمال الانترنت 10 سنوات فما فوق % Utilisation internet 10 ans et plus %	نسبة التمدرس بالتعليم العالي 24 - 19 سنة Scolarisation au supérieur ans 24 - 19	نسبة التمدرس 4-14 سنة scolarisation 6-14ans	نسبة امية الشباب 15 سنة Analph.jeunes 15-29ans	نسبة الأمية 10 سنوات فما فوق % %Analphabète	المعتدية
Sidi Bouzid Ouest	47,41	43,14	97,08	2,87	7,25	سيدي بوزيد الغربية
Sidi Bouzid Est	46,92	32,89	97,19	2,71	7,13	سيدي بوزيد الشرقية
Jilma	31,20	32,57	93,92	4,84	15,25	جلمة
Cebalit Ouled Asker	41,52	32,47	93,08	7,01	12,16	سبالة اولاد عسكر
Bir Elhfay	38,42	30,77	95,18	4,20	12,39	بئر الحفي
Sidi Ali Ben Aoun	34,84	33,58	94,01	3,47	13,18	سيدي علي بوعون
Menzel Bouzaine	37,69	46,05	96,57	2,57	8,85	منزل بوزيان
Meknassy	36,67	46,34	97,35	2,94	12,43	مكناصي
Souk Jdid	--	--	--	--	--	سوق الجديد
Mezzouna	29,07	37,62	96,24	4,51	13,01	مزونة
Rgueb	47,93	32,84	96,34	1,71	5,87	رقاب
Ouled Hafouz	35,50	50,00	96,94	2,97	9,33	اولاد حفوز
Total	41,60	39,92	96,27	3,18	9,57	المجموع
Total Tunisie	48,65	43,03	97,26	2,09	7,99	مجموع الجمهورية

التوزيع النسبي للسكان حسب المؤشرات التربوية حسب الوسط و الجنس (%)

Répartition de la population selon les indicateurs éducationnels , selon le milieu et le sexe (%)

Milieu Communal Féminin

وسط بلدي إناث

Delegation	نسبة استعمال الانترنت 10 سنوات فما فوق % Utilisation internet 10 ans et plus %	نسبة التمدرس بالتعليم العالي 24 - 19 سنة Scolarisation au supérieur ans 24 - 19	نسبة التمدرس 4-14 سنة scolarisation 6-14ans	نسبة امية الشباب 15 سنة Analph.jeunes 15-29ans	نسبة الأمية 10 سنوات فما فوق % %Analphabète	المعتدية
Sidi Bouzid Ouest	38,93	50,14	98,01	3,13	20,08	سيدي بوزيد الغربية
Sidi Bouzid Est	41,16	51,69	97,44	2,03	19,49	سيدي بوزيد الشرقية
Jilma	27,19	39,66	97,45	7,54	29,07	جلمة
Cebalit Ouled Asker	37,04	41,23	96,81	5,94	25,57	سبالة اولاد عسكر
Bir Elhfay	30,02	42,90	95,97	5,14	28,89	بئر الحفي
Sidi Ali Ben Aoun	26,01	42,43	93,49	4,07	28,81	سيدي علي بوعون
Menzel Bouzaine	26,96	58,62	97,58	2,83	27,51	منزل بوزيان
Meknassy	28,61	65,08	98,51	3,31	29,42	مكناصي
Souk Jdid	--	--	--	--	--	سوق الجديد
Mezzouna	21,48	44,08	97,13	5,98	27,50	مزونة
Rgueb	38,00	41,95	96,90	1,96	18,85	رقاب
Ouled Hafouz	30,61	50,00	98,89	3,26	23,93	اولاد حفوز
Total	33,41	49,61	97,27	3,65	23,96	المجموع
Total Tunisie	42,14	52,27	98,00	2,64	17,92	مجموع الجمهورية



التوزيع النسبي للسكان حسب المؤشرات التربوية حسب الوسط و الجنس (%)  
Répartition de la population selon les indicateurs éducationnels , selon le milieu et le sexe (%)

## Milieu non Communal Total sexe

## وسط غير بلدي مجموع الجنسين

Delegation	نسبة استعمال الانترنت 10 سنوات فما فوق % Utilisation internet 10 ans et plus %	نسبة التمدرس بالتعليم العالي 24 - 19 سنة Scolarisation au supérieur ans 24 - 19	نسبة التمدرس 4-6 سنة scolarisation 6-14ans	نسبة امية الشباب 15 سنة Analph.jeunes 15-29ans	نسبة الأمية 10 سنوات فما فوق % %Analphabète	المعتدية
Sidi Bouzid Ouest	13,99	25,13	90,22	9,05	31,79	سيدي بوزيد الغربية
Sidi Bouzid Est	17,35	29,76	92,92	7,95	31,64	سيدي بوزيد الشرقية
Jilma	13,43	20,16	87,63	15,83	38,97	جلمة
Cebalit Ouled Asker	16,88	20,02	87,25	16,85	38,05	سبالة اولاد عسكر
Bir Elhfay	13,82	24,39	90,82	9,35	33,11	بئر الحفي
Sidi Ali Ben Aoun	12,36	17,50	81,68	19,65	41,90	سيدي علي بوعون
Menzel Bouzaine	13,40	31,56	90,36	15,76	39,89	منزل بوزيان
Meknassy	19,16	36,56	94,41	6,11	34,42	مكناصي
Souk Jdid	17,68	26,56	92,79	8,77	34,56	سوق الجدي
Mezzouna	12,35	24,05	87,56	21,90	44,14	مزونة
Rgueb	13,15	21,64	89,23	6,42	30,20	رقاب
Ouled Haffouz	16,93	31,91	92,35	6,78	32,40	اولاد حفوز
Total	14,75	24,78	89,66	11,32	34,80	المجموع
Total Tunisie	18,82	27,18	92,53	9,64	32,59	مجموع الجمهورية

## التوزيع النسبي للسكان حسب المؤشرات التربوية حسب الوسط و الجنس (%)

## Répartition de la population selon les indicateurs éducationnels , selon le milieu et le sexe (%)

## Milieu non Communal Masculin

## وسط غير بلدي ذكور

Delegation	نسبة استعمال الانترنت 10 سنوات فما فوق % Utilisation internet 10 ans et plus %	نسبة التمدرس بالتعليم العالي 24 - 19 سنة Scolarisation au supérieur ans 24 - 19	نسبة التمدرس 4-6 سنة scolarisation 6-14ans	نسبة امية الشباب 15 سنة Analph.jeunes 15-29ans	نسبة الأمية 10 سنوات فما فوق % %Analphabète	المعتدية
Sidi Bouzid Ouest	16,70	21,39	90,47	6,70	20,15	سيدي بوزيد الغربية
Sidi Bouzid Est	19,42	23,08	92,65	6,68	20,96	سيدي بوزيد الشرقية
Jilma	15,62	17,48	88,80	11,14	27,62	جلمة
Cebalit Ouled Asker	18,99	16,10	87,74	13,09	28,53	سبالة اولاد عسكر
Bir Elhfay	16,82	20,87	90,82	5,79	21,03	بئر الحفي
Sidi Ali Ben Aoun	15,61	15,10	82,70	16,56	30,78	سيدي علي بوعون
Menzel Bouzaine	16,23	29,25	89,67	11,61	28,54	منزل بوزيان
Meknassy	23,00	29,77	93,09	5,01	21,95	مكناصي
Souk Jdid	20,61	20,29	92,13	8,10	25,06	سوق الجدي
Mezzouna	15,16	23,33	87,50	18,30	34,52	مزونة
Rgueb	15,04	17,64	88,38	5,21	19,67	رقاب
Ouled Haffouz	18,22	25,56	91,29	5,07	23,25	اولاد حفوز
Total	17,19	20,72	89,58	8,78	24,01	المجموع
Total Tunisie	21,13	22,60	92,64	7,56	23,15	مجموع الجمهورية

التوزيع النسبي للسكان حسب المؤشرات التربوية حسب الوسط و الجنس (%)  
Répartition de la population selon les indicateurs éducationnels , selon le milieu et le sexe (%)

## Milieu non Communal Féminin

## وسط غير بلدي إناث

Delegation	نسبة استعمال الإنترنت 10 سنوات فما فوق % Utilisation internet 10 ans et plus %	نسبة التمدرس بالتعليم العالي سنة 24 - 19 Scolarisation au supérieur ans 24 - 19	نسبة التمدرس 6 - 14 سنة scolarisation 6-14ans	نسبة أمية الشباب 15 سنة Analph.jeunes 15-29ans	نسبة الأمية 10 سنوات فما فوق % %Analphabète	المتمدينة
Sidi Bouzid Ouest	11,28	29,10	89,96	11,54	43,40	سيدي بوزيد الغربية
Sidi Bouzid Est	15,41	36,04	93,24	9,13	41,61	سيدي بوزيد الشرقية
Jilma	11,30	22,94	86,38	20,50	50,00	جلمة
Cebaliti Outled Asker	14,87	23,71	86,70	20,42	47,06	سبالة اولاد عسكر
Bir Elhfay	10,80	28,07	90,81	13,14	45,30	بئر الحفي
Sidi Ali Ben Aoun	9,09	20,19	80,57	23,06	53,06	سيدي علي بوعون
Menzel Bouzaine	10,61	33,85	91,19	19,95	51,11	مزل بوزيان
Meknassy	15,32	44,39	95,80	7,43	46,90	مكناصي
Souk Jdid	14,76	32,97	93,50	9,49	43,98	سوق الجديد
Mezouna	9,62	24,73	87,62	25,44	53,51	مزونة
Rgueb	11,31	25,44	90,14	7,61	40,44	رقاب
Outled Haïfouz	15,63	38,87	93,51	8,64	41,61	اولاد حفوز
Total	12,37	28,87	89,74	13,91	45,36	المجموع
Total Tunisie	16,59	31,69	92,41	11,70	41,72	مجموع الجمهورية

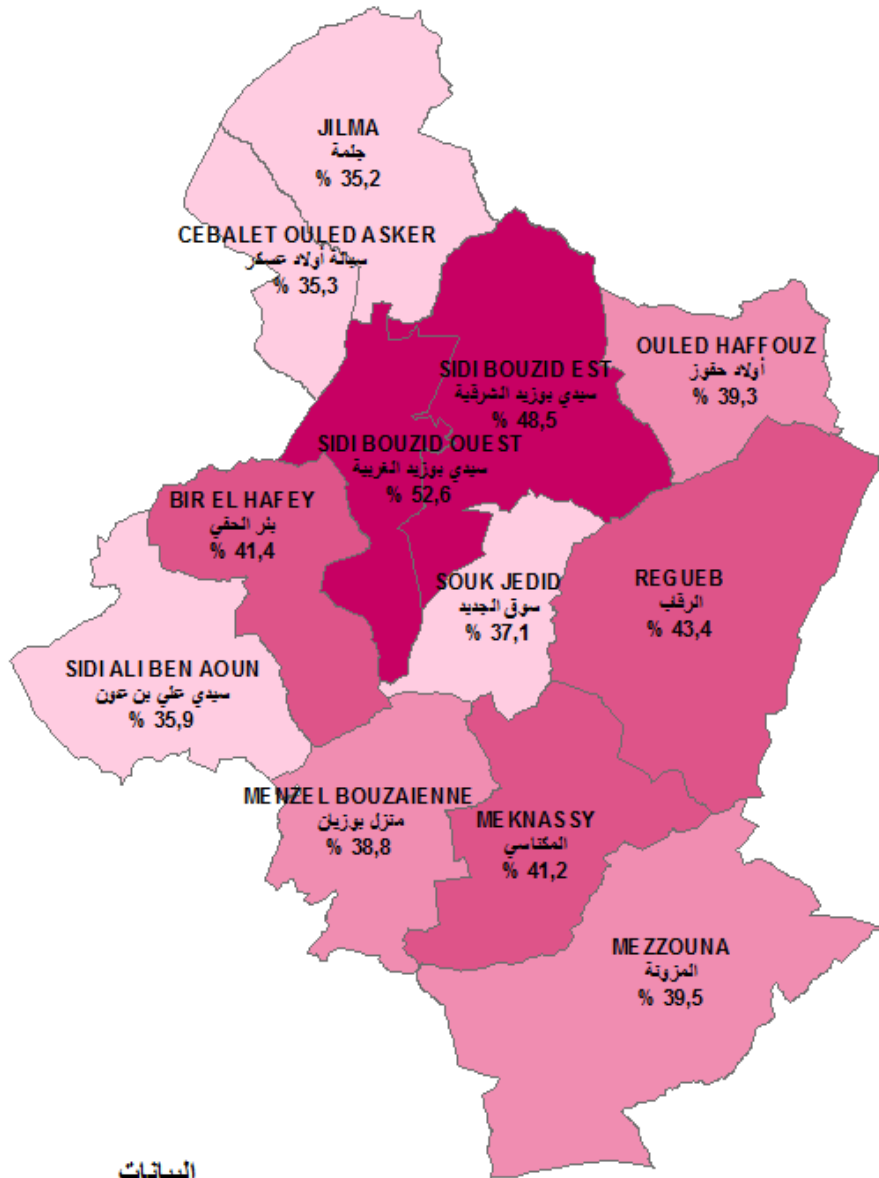
الخصائص الاقتصادية للسكان

**Caractéristiques économiques de la  
population**



## نسبة النشاط ( 15 سنة فما فوق )

### Taux d'activité ( 15 ans et plus )



#### البيانات

حدود المحافظات

نسبة النشاط (%)

[ 37,10 - 35,20 ]

[ 39,50 - 37,11 ]

[ 43,40 - 39,51 ]

[ 52,60 - 43,41 ]

0 5 10 20 Km

التوزيع النسبي للسكان 15 سنة فما فوق النشطاء و الوسط و الجنس (%)  
Répartition de la population 15 ans et plus selon l'activité, milieu et sexe (%)

Total milieu Total sexe

مجموع الوسطين مجموع الجنسين

Délegation	نسبة البطالة taux de chômage	نسبة النشطاء taux d'activité	غير النشطين Non actifs	العاطلون Chomeurs	النشيطون المشغولون Actifs Occupés	عدد السكان 15 سنة فما فوق Population 15 ans et plus	المعتدية
Sidi Bouzid Ouest	16,35	52,61	25973	4716	24124	54813	سيدي بوزيد الغربية
Sidi Bouzid Est	19,44	48,54	19150	3512	14550	37212	سيدي بوزيد الشرقية
Jilma	13,15	35,20	18548	1325	8753	28626	جلمة
Cebalit Ouled Asker	19,53	35,33	9611	1025	4222	14858	سبالة اولاد عسكر
Bir Elhlay	13,55	41,39	16642	1593	10160	28395	بئر الحفي
Sidi Ali Ben Aoun	20,00	35,87	13357	1494	5975	20826	سيدي علي بوعون
Menzel Bouzaine	26,82	38,81	11595	1972	5381	18948	منزل بوزيان
Mekrassy	31,17	41,21	11010	2405	5311	18726	مكراسي
Souk Jdid	16,05	37,11	10566	1001	5234	16801	سوق الجديد
Mezouna	18,62	39,46	10815	1312	5734	17861	مزونة
Rgueb	9,16	43,36	26931	1889	18728	47548	رقاب
Ouled Haffouz	16,10	39,29	9302	969	5048	15319	اولاد حفوز
Total	17,01	42,65	183500	23213	113220	319933	المجموع
Total Tunisie	14,82	46,55	4442935	573315	3295965	8312215	مجموع الجمهورية

التوزيع النسبي للسكان 15 سنة فما فوق حسب النشطاء و الوسط و الجنس (%)  
Répartition de la population 15 ans et plus selon l'activité, milieu et sexe (%)

Total Masculin Total milieu

مجموع الذكور مجموع الوسطين

Délegation	نسبة البطالة taux de chômage	نسبة النشطاء taux d'activité	غير النشطين Non actifs	العاطلون Chomeurs	النشيطون المشغولون Actifs Occupés	عدد السكان 15 سنة فما فوق Population 15 ans et plus	المعتدية
Sidi Bouzid Ouest	12,52	67,33	8920	2303	16085	27308	سيدي بوزيد الغربية
Sidi Bouzid Est	14,26	67,78	5766	1729	10398	17893	سيدي بوزيد الشرقية
Jilma	10,22	57,64	5924	824	7239	13987	جلمة
Cebalit Ouled Asker	15,23	54,19	3250	585	3257	7092	سبالة اولاد عسكر
Bir Elhlay	10,22	62,71	5283	908	7973	14164	بئر الحفي
Sidi Ali Ben Aoun	13,31	56,69	4499	784	5106	10389	سيدي علي بوعون
Menzel Bouzaine	20,06	55,65	4127	1039	4140	9306	منزل بوزيان
Mekrassy	24,05	57,21	4008	1289	4070	9367	مكراسي
Souk Jdid	13,82	55,59	3706	641	3998	8345	سوق الجديد
Mezouna	13,99	61,24	3386	748	4598	8732	مزونة
Rgueb	6,79	65,11	8131	1030	14146	23307	رقاب
Ouled Haffouz	12,61	60,60	3003	582	4035	7620	اولاد حفوز
Total	12,78	61,91	60003	12462	85045	157510	المجموع
Total Tunisie	11,43	65,47	1413313	306143	2373263	4092719	مجموع الجمهورية

التوزيع النسبي للسكان 15 سنة فما فوق حسب النشاط و الوسط و الجنس (%)  
Répartition de la population 15 ans et plus selon l'activité, milieu et sexe (%)

Total Féminin Total milieu مجموع الإناث مجموع الوسطين

Délegation	نسبة البطالة taux de chômage	نسبة النشاط taux d'activité	غير النشطين Non actifs	العاطلون Chomeurs	النشيطون المشغولون Actifs Occupés	عدد السكان 15 سنة فما فوق Population 15 ans et plus	المعتدية
Sidi Bouzid Ouest	23,1	38,0	17053	2413	8039	27505	سيدي بوزيد الغربية
Sidi Bouzid Est	30,0	30,7	13384	1783	4152	19319	سيدي بوزيد الشرقية
Jilma	24,9	13,8	12624	501	1514	14639	جلمة
Cebalit Ouled Asker	31,3	18,1	6361	440	965	7766	سبالة اولاد عسكر
Bir Elhfay	23,9	20,2	11359	685	2187	14231	بئر الحفي
Sidi Ali Ben Aoun	45,0	15,1	8858	710	869	10437	سيدي علي بوعون
Menzel Bouzaine	42,9	22,5	7468	933	1241	9642	منزل بوزيان
Mekrassy	47,3	25,2	7002	1116	1241	9359	مكراصي
Souk Jdid	22,6	18,9	6860	360	1236	8456	سوق الجديد
Mezouna	33,2	18,6	7429	564	1136	9129	مزونة
Rgueb	15,8	22,4	18800	859	4582	24241	رقاب
Ouled Haïfouz	27,6	18,2	6299	387	1013	7699	اولاد حفوز
Total	27,6	24,0	123497	10751	28175	162423	المجموع
Total Tunisie	22,5	28,2	3029622	267172	922702	4219496	مجموع الجمهورية

التوزيع النسبي للسكان 15 سنة فما فوق حسب النشاط و الوسط و الجنس (%)  
Répartition de la population 15 ans et plus selon l'activité, milieu et sexe (%)

Milieu Communal Total sexe وسط بلدي مجموع الجنسين

Délegation	نسبة البطالة taux de chômage	نسبة النشاط taux d'activité	غير النشطين Non actifs	العاطلون Chomeurs	النشيطون المشغولون Actifs Occupés	عدد السكان 15 سنة فما فوق Population 15 ans et plus	المعتدية
Sidi Bouzid Ouest	21,48	51,20	15248	3437	12562	31247	سيدي بوزيد الغربية
Sidi Bouzid Est	23,47	55,59	1950	573	1868	4391	سيدي بوزيد الشرقية
Jilma	18,88	39,98	2473	311	1336	4120	جلمة
Cebalit Ouled Asker	23,02	44,11	1309	238	796	2343	سبالة اولاد عسكر
Bir Elhfay	21,33	47,55	2464	476	1756	4696	بئر الحفي
Sidi Ali Ben Aoun	21,07	39,74	4046	562	2105	6713	سيدي علي بوعون
Menzel Bouzaine	33,02	45,00	2905	785	1592	5282	منزل بوزيان
Mekrassy	34,32	44,43	6395	1755	3358	11508	مكراصي
Souk Jdid	--	--	--	--	--	--	سوق الجديد
Mezouna	30,01	46,58	2787	729	1700	5216	مزونة
Rgueb	15,26	52,44	3839	646	3588	8073	رقاب
Ouled Haïfouz	17,76	50,84	932	171	792	1895	اولاد حفوز
Total	23,54	48,12	44348	9683	31453	85484	المجموع
Total Tunisie	14,39	49,16	2883131	401264	2386425	5670820	مجموع الجمهورية

التوزيع النسبي للسكان 15 سنة فما فوق حسب النشاط و الوسط و الجنس (%)  
Répartition de la population 15 ans et plus selon l'activité, milieu et sexe (%)

## Milieu Communal Masculin

## وسط بلدي ذكور

Délégation	نسبة البطالة taux de chômage	نسبة النشاط taux d'activité	غير النشطين Non actifs	العاطلون Chomeurs	النشيطون المشغولون Actifs Occupés	عدد السكان 15 سنة فما فوق Population 15 ans et plus	المعتدية
Sidi Bouzid Ouest	15,56	64,76	5490	1570	8522	15582	سيدي بوزيد الغربية
Sidi Bouzid Est	16,06	69,01	675	241	1260	2176	سيدي بوزيد الشرقية
Jilma	13,39	58,16	833	155	1003	1991	جلمة
Cebalit Ouled Asker	15,47	59,70	432	99	541	1072	سبالة اولاد عسكر
Bir Elhlay	15,42	66,26	784	237	1300	2321	بئر الحفي
Sidi Ali Ben Aoun	12,44	59,17	1361	245	1725	3331	سيدي علي بوعون
Menzel Bouzaine	21,42	60,67	1014	335	1229	2578	منزل بوزيان
Mekrassy	26,36	59,78	2315	907	2534	5756	مكراصي
Souk Jdid	--	--	--	--	--	--	سوق الجديد
Mezounna	23,15	61,89	972	365	1212	2549	مزونة
Rgueb	9,42	72,01	1105	268	2578	3951	رقاب
Ouled Haffouz	13,58	66,49	308	83	528	919	اولاد حفوز
Total	16,72	63,80	15289	4505	22432	42226	المجموع
Total Tunisie	10,88	66,26	945499	201912	1654497	2801908	مجموع الجمهورية

التوزيع النسبي للسكان 15 سنة فما فوق حسب النشاط و الوسط و الجنس (%)  
Répartition de la population 15 ans et plus selon l'activité, milieu et sexe (%)

## Milieu Communal Féminin

## وسط بلدي إناث

Délégation	نسبة البطالة taux de chômage	نسبة النشاط taux d'activité	غير النشطين Non actifs	العاطلون Chomeurs	النشيطون المشغولون Actifs Occupés	عدد السكان 15 سنة فما فوق Population 15 ans et plus	المعتدية
Sidi Bouzid Ouest	31,61	37,71	9758	1867	4040	15665	سيدي بوزيد الغربية
Sidi Bouzid Est	35,32	42,42	1275	332	608	2215	سيدي بوزيد الشرقية
Jilma	31,90	22,97	1640	156	333	2129	جلمة
Cebalit Ouled Asker	35,28	30,97	877	139	255	1271	سبالة اولاد عسكر
Bir Elhlay	34,39	29,26	1680	239	456	2375	بئر الحفي
Sidi Ali Ben Aoun	45,48	20,61	2685	317	380	3382	سيدي علي بوعون
Menzel Bouzaine	55,35	30,07	1891	450	363	2704	منزل بوزيان
Mekrassy	50,72	29,08	4080	848	824	5752	مكراصي
Souk Jdid	--	--	--	--	--	--	سوق الجديد
Mezounna	42,72	31,95	1815	364	488	2667	مزونة
Rgueb	27,23	33,67	2734	378	1010	4122	رقاب
Ouled Haffouz	25,00	36,10	624	88	264	976	اولاد حفوز
Total	36,47	32,82	29059	5178	9021	43258	المجموع
Total Tunisie	21,41	32,46	1937632	199352	731928	2868912	مجموع الجمهورية



التوزيع النسبي للسكان 15 سنة فما فوق حسب النشاط و الوسط و الجنس (%)  
Répartition de la population 15 ans et plus selon l'activité, milieu et sexe (%)

## Milieu Non Communal Total sexe

## وسط غير بلدي مجموع الجنسين

Delegation	نسبة البطالة taux de chômage	نسبة النشاط taux d'activité	غير النشطين Non actifs	العاطلون Chomeurs	النشيطون المشغولون Actifs Occupés	عدد السكان 15 سنة فما فوق Population 15 ans et plus	المعتدية
Sidi Bouzid Ouest	9,96	54,49	10725	1279	11562	23566	سيدي بوزيد الغربية
Sidi Bouzid Est	18,81	47,60	17200	2939	12682	32821	سيدي بوزيد الشرقية
Jilma	12,03	34,40	16075	1014	7417	24506	جلمة
Cebalit Ouled Asker	18,68	33,68	8302	787	3426	12515	سبالة اولاد عسكر
Bir Elhday	11,73	40,17	14178	1117	8404	23699	بئر الحفي
Sidi Ali Ben Aoun	19,41	34,02	9311	932	3870	14113	سيدي علي بوعون
Menzel Bouzaine	23,85	36,41	8690	1187	3789	13666	منزل بوزيان
Mekrassy	24,97	36,06	4615	650	1953	7218	مكراصي
Souk Jdid	16,05	37,11	10566	1001	5234	16801	سوق الجديد
Mezounna	12,63	36,52	8028	583	4034	12645	مزونة
Rgueb	7,59	41,50	23092	1243	15140	39475	رقاب
Ouled Haffouz	15,79	37,66	8370	798	4256	13424	اولاد حفوز
Total	14,20	40,65	139152	13530	81767	234449	المجموع
Total Tunisie	15,91	40,95	1559804	172051	909540	2641395	المجموع الجمهورية

التوزيع النسبي للسكان 15 سنة فما فوق حسب النشاط و الوسط و الجنس (%)  
Répartition de la population 15 ans et plus selon l'activité, milieu et sexe (%)

## Milieu non Communal Masculin

## وسط غير بلدي ذكور

Delegation	نسبة البطالة taux de chômage	نسبة النشاط taux d'activité	غير النشطين Non actifs	العاطلون Chomeurs	النشيطون المشغولون Actifs Occupés	عدد السكان 15 سنة فما فوق Population 15 ans et plus	المعتدية
Sidi Bouzid Ouest	8,84	70,74	3430	733	7563	11726	سيدي بوزيد الغربية
Sidi Bouzid Est	14,00	67,61	5091	1488	9138	15717	سيدي بوزيد الشرقية
Jilma	9,69	57,56	5091	669	6236	11996	جلمة
Cebalit Ouled Asker	15,18	53,21	2818	486	2716	6020	سبالة اولاد عسكر
Bir Elhday	9,14	62,01	4499	671	6673	11843	بئر الحفي
Sidi Ali Ben Aoun	13,75	55,53	3138	539	3381	7058	سيدي علي بوعون
Menzel Bouzaine	19,47	53,73	3113	704	2911	6728	منزل بوزيان
Mekrassy	19,92	53,12	1693	382	1536	3611	مكراصي
Souk Jdid	13,82	55,59	3706	641	3998	8345	سوق الجديد
Mezounna	10,16	60,97	2414	383	3386	6183	مزونة
Rgueb	6,18	63,70	7026	762	11568	19356	رقاب
Ouled Haffouz	12,46	59,80	2695	499	3507	6701	اولاد حفوز
Total	11,28	61,21	44714	7957	62613	115284	المجموع
Total Tunisie	12,66	63,76	467814	104231	718766	1290811	المجموع الجمهورية

التوزيع النسبي للسكان 15 سنة فما فوق حسب النشاط والوسط والجنس (%)  
Répartition de la population 15 ans et plus selon l'activité, milieu et sexe (%)

Milieu non Communal Féminin

وسط غير بلدي إنش

المعتدية	عدد السكان 15 سنة فما فوق Population 15 ans et plus	النشطون المشغولون Actifs Occupés	العاطلون Chomeurs	غير النشطين Non actifs	نسبة النشاط نسبة التمثيل	نسبة البطالة taux de chômage	المعتدية
سيدي بوزيد الغربية	11840	3999	546	7295	38,39	12,01	سيدي بوزيد Ouest
سيدي بوزيد الشرقية	17104	3544	1451	12109	29,21	29,05	سيدي بوزيد Est
جلمة	12510	1181	345	10984	12,20	22,61	جلمة
سبالة اولاد عسكر	6495	710	301	5484	15,58	29,77	Cebait Outled Asker
بئر الحقي	11856	1731	446	9679	18,36	20,49	Bir Elhtay
سيدي علي بوعون	7055	489	393	6173	12,50	44,56	Sidi Ali Ben Aoun
منزل بوزيان	6938	878	483	5577	19,62	35,49	Menzel Bouzaine
مكاسي	3607	417	268	2922	18,99	39,12	Mekrassy
سوق الجديد	8456	1236	360	6860	18,87	22,56	Souk Jdid
مزونة	6462	648	200	5614	13,12	23,58	Mezouna
رقاب	20119	3572	481	16066	20,15	11,87	Rgueb
اولاد حفوز	6723	749	299	5675	15,59	28,53	Outled Haifouz
المجموع	119165	19154	5573	94438	20,75	22,54	Total
المجموع الجهوية	1350584	190774	67820	1091990	19,15	20,20	Total Tunisie

التوزيع النسبي للسكان المشتغلين 15 سنة فما فوق حسب المستوى التعليمي و الوسط و الجنس (%)  
Répartition des occupés 15 ans et plus selon le niveau d'instruction, milieu et sexe (%)

Total milieu Total sexe

مجموع الوسطين مجموع الجنسين

Délegation	عالي Supérieur	ثانوي Secondaire	ابتدائي Primaire	لا شيء Néant	المشتغلون 15 سنة فما فوق les occupés 15ans et plus	المعتدلية
Sidi Bouzid Ouest	17,75	37,89	27,24	17,12	24124	سيدي بوزيد الغربية
Sidi Bouzid Est	10,18	32,92	32,68	24,22	14550	سيدي بوزيد الشرقية
Jilma	9,94	28,36	36,44	25,26	8753	جلمة
Cebalit Outled Asker	11,74	29,07	31,77	27,41	4222	سبالة اولاد عسكر
Bir Elhfay	10,80	36,45	30,40	22,35	10160	بئر الحفي
Sidi Ali Ben Aoun	10,76	33,75	32,06	23,43	5975	سيدي علي بوعون
Menzel Bouzaine	19,64	29,93	27,68	22,74	5381	منزل بوزيان
Meknassy	22,75	39,98	25,48	11,79	5311	مكناسي
Souk Jdid	12,40	36,02	29,49	22,09	5234	سوق الجديد
Mezzouna	13,57	26,00	33,13	27,31	5734	مزونة
Rgueb	10,07	29,40	43,46	17,07	18728	رقاب
Outled Haffouz	12,72	32,22	37,41	17,65	5048	اولاد حفوز
Total	13,33	33,21	32,84	20,63	113220	المجموع
Total Tunisie	20,70	38,62	30,43	10,25	3295965	مجموع الجمهورية

التوزيع النسبي للسكان المشتغلين 15 سنة فما فوق حسب المستوى التعليمي و الوسط و الجنس (%)  
Répartition des occupés 15 ans et plus selon le niveau d'instruction, milieu et sexe (%)

Total Masculin Total milieu

مجموع الذكور مجموع الوسطين

Délegation	عالي Supérieur	ثانوي Secondaire	ابتدائي Primaire	لا شيء Néant	المشتغلون 15 سنة فما فوق les occupés 15ans et plus	المعتدلية
Sidi Bouzid Ouest	16,05	41,48	30,47	12,00	16085	سيدي بوزيد الغربية
Sidi Bouzid Est	9,00	36,07	37,05	17,88	10398	سيدي بوزيد الشرقية
Jilma	8,15	29,34	38,46	24,05	7239	جلمة
Cebalit Outled Asker	9,67	29,55	34,37	26,42	3257	سبالة اولاد عسكر
Bir Elhfay	9,24	39,19	33,44	18,13	7973	بئر الحفي
Sidi Ali Ben Aoun	8,87	35,00	33,96	22,17	5106	سيدي علي بوعون
Menzel Bouzaine	18,04	32,62	30,38	18,96	4140	منزل بوزيان
Meknassy	19,07	41,62	28,82	10,49	4070	مكناسي
Souk Jdid	10,16	37,77	31,92	20,16	3998	سوق الجديد
Mezzouna	11,42	26,21	35,97	26,40	4598	مزونة
Rgueb	8,64	31,42	46,70	13,24	14146	رقاب
Outled Haffouz	9,54	33,16	40,62	16,68	4035	اولاد حفوز
Total	11,37	35,23	36,05	17,34	85045	المجموع
Total Tunisie	16,42	39,76	33,86	9,96	2373263	مجموع الجمهورية

التوزيع النسبي للسكان المشتغلين 15 سنة فما فوق حسب المستوى التعليمي و الوسط و الجنس (%)  
Répartition des occupés 15 ans et plus selon le niveau d'instruction, milieu et sexe (%)

Total féminin Total milieu مجموع الإناث مجموع الوسطين

Délégation	عالي Supérieur	ثانوي Secondaire	ابتدائي Primaire	لا شيء Néant	المشتغلون 15 سنة فما فوق les occupés 15ans et plus	المعتدية
Sidi Bouzid Ouest	21,17	30,71	20,78	27,35	8039	سيدي بوزيد الغربية
Sidi Bouzid Est	13,12	25,04	21,74	40,09	4152	سيدي بوزيد الشرقية
Jilma	18,49	23,65	26,82	31,04	1514	جلمة
Cebalit Outled Asker	18,76	27,46	23,01	30,78	965	سبالة اولاد عسكر
Bir Elhfay	16,45	26,46	19,33	37,75	2187	بئر الحفي
Sidi Ali Ben Aoun	21,84	26,44	20,92	30,80	869	سيدي علي بوعون
Menzel Bouzaine	24,98	20,95	18,69	35,37	1241	منزل بوزيان
Meknassy	34,84	34,60	14,52	16,05	1241	مكناسي
Souk Jdid	19,68	30,36	21,62	28,34	1236	سوق الحفيد
Mezzouna	22,25	25,15	21,64	30,96	1136	مزونة
Rgueb	14,47	23,16	33,46	28,90	4582	رقاب
Outled Haffouz	25,40	28,46	24,60	21,54	1013	اولاد حفوز
Total	19,22	27,11	23,12	30,55	28175	المجموع
Total Tunisie	31,72	35,67	21,61	11,00	922702	مجموع الجمهورية

التوزيع النسبي للسكان المشتغلين 15 سنة فما فوق حسب المستوى التعليمي و الوسط و الجنس (%)  
Répartition des occupés 15 ans et plus selon le niveau d'instruction, milieu et sexe (%)

Milieu Communal Total sexe وسط بلدي مجموع الجنسين

Délégation	عالي Supérieur	ثانوي Secondaire	ابتدائي Primaire	لا شيء Néant	المشتغلون 15 سنة فما فوق les occupés 15ans et plus	المعتدية
Sidi Bouzid Ouest	28,01	43,35	21,75	6,89	12562	سيدي بوزيد الغربية
Sidi Bouzid Est	23,70	44,36	23,76	8,19	1868	سيدي بوزيد الشرقية
Jilma	21,63	38,77	25,22	14,37	1336	جلمة
Cebalit Outled Asker	31,62	35,51	20,08	12,80	796	سبالة اولاد عسكر
Bir Elhfay	23,63	43,45	21,30	11,62	1756	بئر الحفي
Sidi Ali Ben Aoun	19,94	43,59	23,88	12,58	2105	سيدي علي بوعون
Menzel Bouzaine	35,66	33,71	23,04	7,60	1592	منزل بوزيان
Meknassy	27,67	39,46	22,84	10,04	3358	مكناسي
Souk Jdid	--	--	--	--	--	سوق الحفيد
Mezzouna	27,16	32,16	27,69	12,99	1700	مزونة
Rgueb	27,27	35,44	29,73	7,56	3588	رقاب
Outled Haffouz	33,12	31,73	25,16	9,99	792	اولاد حفوز
Total	27,14	40,34	23,59	8,94	31453	المجموع
Total Tunisie	25,49	41,51	26,87	6,13	2386425	مجموع الجمهورية

التوزيع النسبي للسكان المشتغلين 15 سنة فما فوق حسب المستوى التعليمي و الوسط و الجنس (%)  
 Répartition des occupés 15 ans et plus selon le niveau d'instruction, milieu et sexe (%)  
 Milieu Communal Masculin

وسط بلدي ذكر

Délégation	عالي Supérieur	ثانوي Secondaire	ابتدائي Primaire	لا شيء Néant	المشتغلون 15 سنة فما فوق les occupés 15ans et plus	المعتدية
Sidi Bouzid Ouest	24,69	45,51	24,15	5,66	8522	سيدي بوزيد الغربية
Sidi Bouzid Est	21,89	46,71	26,41	5,00	1260	سيدي بوزيد الشرقية
Jilma	17,05	40,78	27,62	14,56	1003	جلمة
Cebalit Outled Asker	28,23	38,56	23,43	9,78	541	سبالة اولاد عسكر
Bir Elhfay	18,92	46,38	24,00	10,69	1300	بئر الحفي
Sidi Ali Ben Aoun	16,34	44,67	26,13	12,86	1725	سيدي علي بو عون
Menzel Bourzaine	30,57	36,75	26,34	6,34	1229	منزل بوزيان
Meknassy	23,44	41,48	25,81	9,27	2534	مكناسي
Souk Jdid	--	--	--	--	--	سوق الجديد
Mezouna	23,10	34,65	32,76	9,49	1212	مزونة
Rgneb	23,36	39,50	32,44	4,70	2578	رقاب
Outled Haffouz	28,22	37,50	27,08	7,20	528	اولاد حفوز
Total	23,33	42,78	26,35	7,54	22432	المجموع
Total Tunisie	20,80	43,39	30,08	5,73	1654497	المجموع الجمهورية

التوزيع النسبي للسكان المشتغلين 15 سنة فما فوق حسب المستوى التعليمي و الوسط و الجنس (%)  
 Répartition des occupés 15 ans et plus selon le niveau d'instruction, milieu et sexe (%)  
 Milieu Communal Féminin

وسط بلدي أنثى

Délégation	عالي Supérieur	ثانوي Secondaire	ابتدائي Primaire	لا شيء Néant	المشتغلون 15 سنة فما فوق les occupés 15ans et plus	المعتدية
Sidi Bouzid Ouest	35,02	38,80	16,68	9,50	4040	سيدي بوزيد الغربية
Sidi Bouzid Est	27,47	39,47	18,26	14,80	608	سيدي بوزيد الشرقية
Jilma	35,44	32,73	18,02	13,81	333	جلمة
Cebalit Outled Asker	38,82	29,02	12,94	19,22	255	سبالة اولاد عسكر
Bir Elhfay	37,06	35,09	13,60	14,25	456	بئر الحفي
Sidi Ali Ben Aoun	36,32	38,68	13,68	11,32	380	سيدي علي بو عون
Menzel Bourzaine	52,89	23,42	11,85	11,85	363	منزل بوزيان
Meknassy	40,66	33,25	13,71	12,38	824	مكناسي
Souk Jdid	--	--	--	--	--	سوق الجديد
Mezouna	37,22	25,97	15,13	21,68	488	مزونة
Rgneb	37,26	25,07	22,79	14,87	1010	رقاب
Outled Haffouz	42,97	20,15	21,29	15,59	264	اولاد حفوز
Total	36,63	34,25	16,72	12,40	9021	المجموع
Total Tunisie	36,08	37,26	19,62	7,04	731928	المجموع الجمهورية

التوزيع النسبي للسكان المشتغلين 15 سنة فما فوق حسب المستوى التعليمي و الوسط و الجنس (%)  
Répartition des occupés 15 ans et plus selon le niveau d'instruction, milieu et sexe (%)

## Milieu non Communal Total sexe

## وسط غير بلدي مجموع الجنسين

Délégation	عالي Supérieur	ثانوي Secondaire	ابتدائي Primaire	لا شيء Néant	المشتغلون 15 سنة فما فوق les occupés 15ans et plus	المعتدية
Sidi Bouzid Ouest	6,61	31,96	33,21	28,23	11562	سيدي بوزيد الغربية
Sidi Bouzid Est	8,18	31,24	34,00	26,58	12682	سيدي بوزيد الشرقية
Jilma	7,83	26,48	38,47	27,22	7417	جلمة
Cebalit Outled Asker	7,12	27,58	34,49	30,81	3426	سبالة اولاد عسكر
Bir Elhfay	8,12	34,98	32,31	24,60	8404	بئر الحفي
Sidi Ali Ben Aoun	5,76	28,40	36,51	29,33	3870	سيدي علي بوعون
Menzel Bouzaine	12,91	28,35	29,64	29,11	3789	منزل بوزيان
Meknassy	14,29	40,88	30,02	14,81	1953	مكناسي
Souk Jdid	12,40	36,02	29,49	22,09	5234	سوق الجديد
Mezzouna	7,83	23,40	35,42	33,34	4034	مزونة
Rgueb	5,99	27,97	46,71	19,33	15140	رقاب
Outled Haffouz	8,93	32,31	39,69	19,08	4256	اولاد حفوز
Total	8,01	30,47	36,39	25,12	81767	المجموع
Total Tunisie	8,14	31,01	39,78	21,06	909540	مجموع الجمهورية

التوزيع النسبي للسكان المشتغلين 15 سنة فما فوق حسب المستوى التعليمي و الوسط و الجنس (%)  
Répartition des occupés 15 ans et plus selon le niveau d'instruction, milieu et sexe (%)

## Milieu non Communal Masculin

## وسط غير بلدي ذكور

Délégation	عالي Supérieur	ثانوي Secondaire	ابتدائي Primaire	لا شيء Néant	المشتغلون 15 سنة فما فوق les occupés 15ans et plus	المعتدية
Sidi Bouzid Ouest	6,31	36,94	37,59	19,16	7563	سيدي بوزيد الغربية
Sidi Bouzid Est	7,22	34,60	38,52	19,65	9138	سيدي بوزيد الشرقية
Jilma	6,72	27,50	40,20	25,58	6236	جلمة
Cebalit Outled Asker	5,96	27,75	36,55	29,74	2716	سبالة اولاد عسكر
Bir Elhfay	7,36	37,78	35,28	19,57	6673	بئر الحفي
Sidi Ali Ben Aoun	5,06	30,06	37,96	26,92	3381	سيدي علي بوعون
Menzel Bouzaine	12,74	30,88	32,09	24,29	2911	منزل بوزيان
Meknassy	11,85	41,86	33,79	12,50	1536	مكناسي
Souk Jdid	10,16	37,77	31,92	20,16	3998	سوق الجديد
Mezzouna	7,24	23,18	37,12	32,46	3386	مزونة
Rgueb	5,36	29,62	49,87	15,14	11568	رقاب
Outled Haffouz	6,73	32,51	42,66	18,11	3507	اولاد حفوز
Total	7,09	32,53	39,53	20,85	62613	المجموع
Total Tunisie	6,33	31,39	42,58	19,70	718766	مجموع الجمهورية

التوزيع النسبي للسكان المشتغلين 15 سنة فما فوق حسب المستوى التعليمي و الوسط و الجنس (%)  
 Répartition des occupés 15 ans et plus selon le niveau d'instruction, milieu et sexe (%)  
 Milieu non Communal Féminin  
 وسط غير بلدي إناث

Delegation	عالي Supérieur	ثانوي Secondaire	ابتدائي Primaire	لا شيء Néant	المشتغلون 15 سنة فما فوق les occupés 15ans et plus	المعتدية
Sidi Bouzid Ouest	7,18	22,53	24,93	45,38	3999	سيدي بوزيد الغربية
Sidi Bouzid Est	10,66	22,57	22,34	44,43	3544	سيدي بوزيد الشرقية
Jilma	13,72	21,08	29,30	35,90	1181	جلمة
Cebalit Ouled Asker	11,55	26,90	26,62	34,93	710	سيالة اولاد عسكر
Bir Elhfay	11,03	24,19	20,84	43,94	1731	بئر الحفي
Sidi Ali Ben Aoun	10,61	16,94	26,53	45,92	489	سيدي علي بوعون
Menzel Bourzaine	13,44	19,93	21,53	45,10	878	منزل بوزيان
Meknassy	23,32	37,26	16,11	23,32	417	مكناصي
Souk Jdid	19,68	30,36	21,62	28,34	1236	سوق الجديد
Mezzouna	10,96	24,54	26,54	37,96	648	مزونة
Rgneb	8,03	22,62	36,48	32,87	3572	رقاب
Ouled Haffouz	19,23	31,38	25,77	23,63	749	اولاد حفوز
Total	11,03	23,75	26,13	39,09	19154	المجموع
Total Tunisie	14,96	29,60	29,25	26,19	190774	مجموع الجمهورية

التوزيع النسبي للسكان المشتغلين 15 سنة فما فوق حسب قطاع النشاط والوسط والجنس (%)  
Répartition des occupés 15 ans et plus selon le secteur d'activité, milieu et sexe (%)

Délégation	غير مصرح به Non Declaré	خدمات أخرى Autres services	Total milieu Total sexe		النقل و المواصلات Transport	التجارة Commerce	البناء و الأشغال العامة Batiment et travaux publics	الصناعات المعملية Industrie manufacturière	المنجم و الطاقة Mines et énergie	الزراعة و الصيد Agriculture et peche	المشتغلون 15 سنة فما فوق les occupés 15ans et plus	المحتدلية
			الزربية و الصحة والخدمات الادارية Education, Santé et services administratifs	التربية و الصحة والخدمات الادارية Education, Santé et services administratifs								
Sidi Bouzid Ouest	0,17	4,62	30,87	2,60	11,23	8,58	7,84	1,06	33,04	24124	سيدي بوزيد الغربية	
Sidi Bouzid Est	0,17	2,94	19,93	3,56	8,85	21,20	7,76	1,27	34,32	14550	سيدي بوزيد الشرقية	
Jihna	0,25	3,72	17,90	2,17	8,33	33,83	4,09	0,83	28,86	8753	جلمة	
Cebalit Outled Asker	0,17	4,69	23,50	2,08	6,06	37,92	5,00	5,57	15,02	4222	سيبالة اولاد عسكر	
Bir Elhlay	0,28	3,50	21,24	3,12	9,95	33,87	5,81	0,49	21,73	10160	بئر الحلف	
Sidi Ali Ben Aoun	0,28	3,72	23,67	3,95	12,39	29,18	5,26	0,82	20,74	5975	سيدي علي بوعون	
Menzel Bouzaine	0,28	2,12	27,46	3,47	6,02	21,18	3,72	0,54	35,21	5381	منزل بوزيان	
Meknassy	0,45	5,61	41,82	5,05	9,44	14,39	8,63	1,17	13,45	5311	مكناسي	
Souk Jdid	0,17	3,59	26,88	3,57	9,30	26,94	12,84	0,69	16,01	5234	سوق الجديد	
Mezouna	0,37	3,75	21,56	3,26	7,22	39,31	3,14	0,85	20,54	5734	مزونة	
Rgneb	0,28	3,16	13,78	3,70	18,59	19,81	3,31	0,38	36,99	18728	رقاب	
Outled Hafouz	0,28	4,08	23,96	2,97	15,80	20,91	6,30	1,29	24,43	5048	اولاد حفوز	
Total	0,24	3,76	23,50	3,22	11,25	22,29	6,13	1,02	28,58	113220	المجموع	
Total Tunisie	0,16	11,75	25,15	4,87	13,15	14,45	18,29	1,71	10,47	3295965	المجموع الجمهورية	

التوزيع النسبي للسكان المشتغلين 15 سنة فما فوق حسب قطاع النشاط والوسط والجنس (%)  
Répartition des occupés 15 ans et plus selon le secteur d'activité, milieu et sexe (%)

Délégation	غير مصرح به Non Declaré	خدمات أخرى Autres services	Total Masculin Total milieu		النقل و المواصلات Transport	التجارة Commerce	البناء و الأشغال العامة Batiment et travaux publics	الصناعات المعملية Industrie manufacturière	المنجم و الطاقة Mines et énergie	الزراعة و الصيد Agriculture et peche	المشتغلون 15 سنة فما فوق les occupés 15ans et plus	المحتدلية
			الزربية و الصحة والخدمات الادارية Education, Santé et services administratifs	التربية و الصحة والخدمات الادارية Education, Santé et services administratifs								
Sidi Bouzid Ouest	0,19	4,74	27,98	3,66	14,59	12,51	6,22	1,26	28,85	16085	سيدي بوزيد الغربية	
Sidi Bouzid Est	0,12	2,78	19,55	4,90	11,36	29,09	5,69	1,38	25,14	10398	سيدي بوزيد الشرقية	
Jihna	0,22	3,03	15,71	2,58	9,12	39,86	2,78	0,84	25,85	7239	جلمة	
Cebalit Outled Asker	0,12	3,99	20,11	2,64	6,17	48,33	3,29	4,64	10,72	3257	سيبالة اولاد عسكر	
Bir Elhlay	0,24	3,06	19,77	3,93	11,18	42,17	4,06	0,54	15,06	7973	بئر الحلف	
Sidi Ali Ben Aoun	0,22	3,39	21,67	4,52	13,50	33,56	4,70	0,92	17,53	5106	سيدي علي بوعون	
Menzel Bouzaine	0,24	2,10	27,22	4,40	6,57	26,96	2,34	0,60	29,57	4140	منزل بوزيان	
Meknassy	0,27	6,02	37,55	6,19	9,95	18,36	7,50	1,47	12,68	4070	مكناسي	
Souk Jdid	0,20	3,65	26,83	4,53	11,15	34,48	6,95	0,55	11,65	3998	سوق الجديد	
Mezouna	0,28	3,57	17,42	4,00	7,98	47,65	2,96	0,72	15,42	4598	مزونة	
Rgneb	0,23	3,00	12,39	4,76	22,57	25,70	3,35	0,25	27,74	14146	رقاب	
Outled Hafouz	0,22	3,57	19,87	3,62	18,08	25,71	4,41	1,39	23,14	4035	اولاد حفوز	
Total	0,21	3,56	21,27	4,15	13,38	29,02	4,62	1,03	22,75	85045	المجموع	
Total Tunisie	0,13	11,05	20,85	6,29	14,78	19,71	13,67	2,08	11,45	2373263	المجموع الجمهورية	



التوزيع النسبي للسكان المشتغلين 15 سنة فما فوق حسب قطاع النشاط والوسط والجنس (%)  
Répartition des occupés 15 ans et plus selon le secteur d'activité, milieu et sexe (%)

Total milien Total féminin

مجموع الإناث مجموع الوسيطين

Delegation	غير مصرح به Non Declaré	خدمات أخرى Autres services	التربية و الصحة والخدمات الإدارية Education, Santé et services administratifs	النقل و المواصلات Transport	التجارة Commerce	البناء و الأشغال العامة Batiment et travaux publiques	الصناعات المعلمية Industrie manufacturière	المناجم و الطاقة Mines et énergie	الزراعة و الصيد البحري Agriculture et peche	المشتغلون 15 سنة فما فوق les occupés 15ans et plus	المختددة
Sidi Bouzid Ouest	0,14	4,37	36,65	0,49	4,49	0,72	11,08	0,65	41,42	8039	سيدي بوزيد الغربية
Sidi Bouzid Est	0,31	3,35	20,88	0,19	2,58	1,44	12,93	1,01	57,31	4152	سيدي بوزيد الشرقية
Jihna	0,40	7,06	28,38	0,20	4,55	5,02	10,36	0,79	43,23	1514	جلمة
Cebait Outel Asker	0,31	7,05	34,92	0,21	5,70	2,80	10,78	8,70	29,53	965	سيالة اولاد عسكر
Bir Elhlay	0,41	5,12	26,62	0,18	5,49	3,61	12,17	0,32	46,07	2187	بئر الحفي
Sidi Ali Ben Aoun	0,69	5,64	35,44	0,58	5,87	3,45	8,52	0,23	39,59	869	سيدي علي بوعون
Menzel Bouzaine	0,40	2,17	28,26	0,40	4,19	1,93	8,29	0,32	54,03	1241	مزل بوزيان
Meknassy	1,05	4,27	55,81	1,29	7,74	1,37	12,34	0,16	15,97	1241	مكناسي
Souk Jdid	0,08	3,40	27,04	0,49	3,32	2,51	31,90	1,13	30,12	1236	سوق الجدي
Mezzouna	0,70	4,49	38,29	0,26	4,14	5,55	3,87	1,41	41,29	1136	مزونة
Rgneb	0,44	3,62	18,07	0,44	6,31	1,62	3,19	0,79	65,54	4582	رقاب
Outel Hafouz	0,49	6,11	40,24	0,39	6,71	1,78	13,81	0,89	29,59	1013	اولاد حفوز
Total	0,35	4,35	30,23	0,41	4,81	1,98	10,68	0,99	46,19	28175	المجموع
Total Tunisie	0,23	13,56	36,20	1,23	8,96	0,92	30,19	0,75	7,95	922702	مجموع الجمهورية

التوزيع النسبي للسكان المشتغلين 15 سنة فما فوق حسب قطاع النشاط والوسط والجنس (%)  
Répartition des occupés 15 ans et plus selon le secteur d'activité, milieu et sexe (%)

Milien Communal Total sexe

وسط بلدي مجموع الجنسين

Delegation	غير مصرح به Non Declaré	خدمات أخرى Autres services	التربية و الصحة والخدمات الإدارية Education, Santé et services administratifs	النقل و المواصلات Transport	التجارة Commerce	البناء و الأشغال العامة Batiment et travaux publiques	الصناعات المعلمية Industrie manufacturière	المناجم و الطاقة Mines et énergie	الزراعة و الصيد البحري Agriculture et peche	المشتغلون 15 سنة فما فوق les occupés 15ans et plus	المختددة
Sidi Bouzid Ouest	0,23	7,14	49,64	3,47	15,93	8,83	10,83	1,62	2,32	12562	سيدي بوزيد الغربية
Sidi Bouzid Est	0,27	5,83	47,99	2,78	13,06	12,47	11,29	2,25	4,07	1868	سيدي بوزيد الشرقية
Jihna	0,30	8,38	43,64	1,95	18,34	15,49	6,81	1,65	3,44	1336	جلمة
Cebait Outel Asker	0,13	6,66	55,40	1,88	10,80	11,31	7,66	4,65	1,51	796	سيالة اولاد عسكر
Bir Elhlay	0,17	7,74	44,13	3,76	18,05	14,64	6,66	0,91	3,93	1756	بئر الحفي
Sidi Ali Ben Aoun	0,19	5,75	42,04	4,75	17,48	17,01	7,84	1,09	3,85	2105	سيدي علي بوعون
Menzel Bouzaine	0,31	3,71	54,40	4,08	7,35	17,09	4,77	0,94	7,35	1592	مزل بوزيان
Meknassy	0,33	5,93	53,05	5,21	11,20	10,55	8,55	1,25	3,93	3358	مكناسي
Souk Jdid	--	--	--	--	--	--	--	--	--	--	سوق الجدي
Mezzouna	0,24	5,65	51,21	3,88	10,59	17,78	4,89	1,88	3,88	1700	مزونة
Rgneb	0,36	7,92	41,12	3,68	15,97	13,21	6,86	0,89	9,98	3588	رقاب
Outel Hafouz	0,00	6,55	62,85	3,78	10,58	7,05	5,04	0,88	3,27	792	اولاد حفوز
Total	0,25	6,73	48,67	3,70	14,60	11,80	8,70	1,50	4,05	31453	المجموع
Total Tunisie	0,16	14,03	29,29	5,31	14,38	11,35	19,83	1,94	3,72	2386425	مجموع الجمهورية

التوزيع النسبي للسكان المشتغلين 15 سنة فما فوق حسب قطاع النشاط و الوسط و الجنس (%)  
Répartition des occupés 15 ans et plus selon le secteur d'activité, milieu et sexe (%)  
وسط بلدي تفرج  
Milieu Communal Masculin

Delegation	غير مصرح به Non Declaré	خدمات أخرى Autres services	التربية و الصحة و الخدمات الادارية Education, Santé et services administratifs	النقل و المواصلات Transport	التجارة Commerce	البناء و الأشغال العامة Batiment et travaux publiques	الصناعات المعدنية Industrie manufacturière	المناجم و الطاقة Mines et énergie	الزراعة و الصيد البحري Agriculture et peche	المشتغلون 15 سنة فما فوق Les occupés 15ans et plus	المعتدية
Sidi Bouzid Ouest	0,26	6,94	42,08	4,68	19,99	12,62	8,85	1,83	2,76	8522	سيدي بوزيد الغربية
Sidi Bouzid Est	0,08	5,31	43,46	4,04	16,49	18,32	7,69	1,27	3,33	1260	سيدي بوزيد الشرقية
Jihna	0,20	8,08	36,63	2,50	20,56	19,96	6,59	1,70	3,79	1003	جلمة
Cebalit Outlet Asker	0,00	6,46	46,49	2,77	12,92	16,61	9,23	3,69	1,85	541	سيبالة اولاد عسكر
Bir Elhlay	0,15	6,99	37,51	5,00	20,37	19,45	5,69	1,00	3,84	1300	بئر الحلف
Sidi Ali Ben Aoun	0,17	4,81	37,04	5,62	18,90	20,52	7,42	1,22	4,29	1725	سيدي علي بوعون
Menzel Bouzaine	0,24	3,58	50,53	5,04	6,75	21,72	4,15	1,06	6,92	1229	منزل بوزيان
Meknassy	0,20	6,35	46,96	6,39	12,12	13,46	9,04	1,58	3,91	2534	مكتاسي
Souk Jdid	--	--	--	--	--	--	--	--	--	--	سوق الجديد
Mezouna	0,33	5,36	42,57	5,20	12,38	24,59	5,61	1,49	2,48	1212	مزونة
Rgneb	0,27	7,49	35,89	4,85	17,69	18,04	7,02	0,50	8,23	2578	رقاب
Outlet Hafouz	0,00	5,67	53,50	5,48	14,18	10,59	5,10	1,13	4,35	528	اولاد حفوز
Total	0,22	6,42	41,97	4,87	17,16	16,18	7,69	1,48	4,00	22432	المجموع
Total Tunisie	0,14	13,46	24,14	7,02	16,50	16,03	15,64	2,42	4,65	1654497	المجموع الجمهورية

التوزيع النسبي للسكان المشتغلين 15 سنة فما فوق حسب قطاع النشاط و الوسط و الجنس (%)  
Répartition des occupés 15 ans et plus selon le secteur d'activité, milieu et sexe (%)

Milieu Communal Féminin

وسط بلدي إناث

Delegation	غير مصرح به Non Declaré	خدمات أخرى Autres services	التربية و الصحة و الخدمات الادارية Education, Santé et services administratifs	النقل و المواصلات Transport	التجارة Commerce	البناء و الأشغال العامة Batiment et travaux publiques	الصناعات المعدنية Industrie manufacturière	المناجم و الطاقة Mines et énergie	الزراعة و الصيد البحري Agriculture et peche	المشتغلون 15 سنة فما فوق Les occupés 15ans et plus	المعتدية
Sidi Bouzid Ouest	0,17	7,57	65,57	0,92	7,38	0,84	15,00	1,16	1,39	4040	سيدي بوزيد الغربية
Sidi Bouzid Est	0,66	6,91	57,40	0,16	5,92	0,33	18,75	4,28	5,59	608	سيدي بوزيد الشرقية
Jihna	0,60	9,28	64,67	0,30	11,68	2,10	7,49	1,50	2,40	333	جلمة
Cebalit Outlet Asker	0,39	7,09	74,41	0,00	6,30	0,00	4,33	6,69	0,79	255	سيبالة اولاد عسكر
Bir Elhlay	0,22	9,89	63,08	0,22	11,43	0,88	9,45	0,66	4,18	456	بئر الحلف
Sidi Ali Ben Aoun	0,26	10,00	64,74	0,79	11,05	1,05	9,74	0,53	1,84	380	سيدي علي بوعون
Menzel Bouzaine	0,55	4,13	67,49	0,83	9,37	1,38	6,89	0,55	8,82	363	منزل بوزيان
Meknassy	0,73	4,62	71,81	1,58	8,38	1,58	7,05	0,24	4,01	824	مكتاسي
Souk Jdid	--	--	--	--	--	--	--	--	--	--	سوق الجديد
Mezouna	0,00	6,37	72,69	0,62	6,16	0,82	3,08	2,87	7,39	488	مزونة
Rgneb	0,59	9,01	54,46	0,69	11,58	0,89	6,44	1,88	14,46	1010	رقاب
Outlet Hafouz	0,00	8,30	81,51	0,38	3,40	0,00	4,91	0,38	1,13	264	اولاد حفوز
Total	0,33	7,51	65,33	0,78	8,23	0,91	11,22	1,53	4,17	9021	المجموع
Total Tunisie	0,23	15,31	40,93	1,42	9,59	0,77	29,29	0,84	1,62	731928	المجموع الجمهورية

التوزيع النسبي للسكان المشتغلين 15 سنة فما فوق حسب قطاع النشاط و الوسط و الجنس (%)  
Répartition des occupés 15 ans et plus selon le secteur d'activité, milieu et sexe  
وسط غير بلدي مجموع الجنس

Délegation	غير مصرح به Non Declaré	خدمات أخرى Autres services	التربية و الصحة و الخدمات الإدارية Education, Santé et services administratifs	النقل و المواصلات Transport	التجارة Commerce	البناء و الأشغال العامة Batiment et travaux publiques	الصناعات المعلمية Industrie manufacturière	المناجم و الطاقة Mines et énergie	الزراعة و الصيد البحري Agriculture et peche	المشتغلون 15 سنة فما فوق les occupés 15ans et plus	المتمماتية
Sidi Bouzid Ouest	0,10	1,88	10,47	1,65	6,12	8,31	4,59	0,45	66,42	11562	سيدي بوزيد الغربية
Sidi Bouzid Est	0,16	2,51	15,79	3,67	8,23	22,49	7,24	1,13	38,78	12682	سيدي بوزيد الشرقية
Jihna	0,24	2,89	13,27	2,21	6,53	37,14	3,60	0,69	33,44	7417	جلمة
Cebait Outlet Asker	0,18	4,23	16,08	2,13	4,96	44,10	4,38	5,78	18,16	3426	سيالة اولاد عسكر
Bir Elhlay	0,30	2,62	16,46	2,99	8,26	37,89	5,63	0,40	25,46	8404	بئر الحلي
Sidi Ali Ben Aoun	0,34	2,61	13,67	3,52	9,61	35,80	3,85	0,67	29,93	3870	سيدي علي بوعون
Menzel Bouzaine	0,26	1,45	16,15	3,22	5,46	22,90	3,27	0,37	46,91	3789	منزول بوزيان
Meknassy	0,67	5,07	22,49	4,76	6,40	21,00	8,76	1,02	29,82	1953	مكناسي
Souk Jdid	0,17	3,59	26,88	3,57	9,30	26,94	12,84	0,69	16,01	5234	سوق الجديد
Mezzouna	0,42	2,95	9,07	3,00	5,80	48,38	2,40	0,42	27,56	4034	مزونة
Rgueb	0,26	2,03	7,30	3,71	19,21	21,37	2,47	0,26	43,39	15140	رقاب
Outlet Hafouz	0,33	3,62	16,70	2,82	16,77	23,49	6,53	1,36	28,38	4256	اولاد حفوز
Total	0,24	2,61	13,82	3,04	9,96	26,32	5,14	0,84	38,01	81767	المجموع
Total Tunisie	0,14	5,78	14,29	3,73	9,90	22,60	14,26	1,12	28,18	909540	المجموع الجمهورية

التوزيع النسبي للسكان المشتغلين 15 سنة فما فوق حسب قطاع النشاط و الوسط و الجنس (%)  
Répartition des occupés 15 ans et plus selon le secteur d'activité, milieu et sexe (%)  
وسط غير بلدي ذكر

Délegation	غير مصرح به Non Declaré	خدمات أخرى Autres services	التربية و الصحة و الخدمات الإدارية Education, Santé et services administratifs	النقل و المواصلات Transport	التجارة Commerce	البناء و الأشغال العامة Batiment et travaux publiques	الصناعات المعلمية Industrie manufacturière	المناجم و الطاقة Mines et énergie	الزراعة و الصيد البحري Agriculture et peche	المشتغلون 15 سنة فما فوق les occupés 15ans et plus	المتمماتية
Sidi Bouzid Ouest	0,11	2,27	12,09	2,50	8,52	12,39	3,25	0,62	58,25	7563	سيدي بوزيد الغربية
Sidi Bouzid Est	0,12	2,43	16,25	5,02	10,65	30,57	5,42	1,39	28,15	9138	سيدي بوزيد الشرقية
Jihna	0,22	2,21	12,35	2,60	7,28	43,06	2,17	0,71	29,40	6236	جلمة
Cebait Outlet Asker	0,15	3,50	14,84	2,62	4,83	54,66	2,10	4,83	12,49	2716	سيالة اولاد عسكر
Bir Elhlay	0,25	2,29	16,31	3,72	9,38	46,60	3,75	0,45	17,25	6673	بئر الحلي
Sidi Ali Ben Aoun	0,24	2,66	13,82	3,96	10,74	40,21	3,31	0,77	24,29	3381	سيدي علي بوعون
Menzel Bouzaine	0,24	1,48	17,38	4,12	6,49	29,17	1,58	0,41	39,13	2911	منزل بوزيان
Meknassy	0,39	5,47	22,02	5,86	6,38	26,45	4,95	1,30	27,17	1536	مكناسي
Souk Jdid	0,20	3,65	26,83	4,53	11,15	34,48	6,95	0,55	11,65	3998	سوق الجديد
Mezzouna	0,27	2,92	8,42	3,57	6,41	55,91	2,01	0,44	20,05	3386	مزونة
Rgueb	0,22	2,01	7,15	4,74	23,66	27,41	2,53	0,20	32,09	11568	رقاب
Outlet Hafouz	0,26	3,25	14,79	3,34	18,67	27,99	4,30	1,43	25,97	3507	اولاد حفوز
Total	0,20	2,54	13,86	3,90	12,03	33,62	3,52	0,87	29,46	62613	المجموع
Total Tunisie	0,11	5,49	13,28	4,59	10,80	28,20	9,12	1,31	27,10	718766	المجموع الجمهورية

التوزيع النسبي للسكان المشتغلين 15 سنة فما فوق حسب قطاع النشاط والوسط والجنس (%)  
Répartition des occupés 15 ans et plus selon le secteur d'activité, milieu et sexe (%)

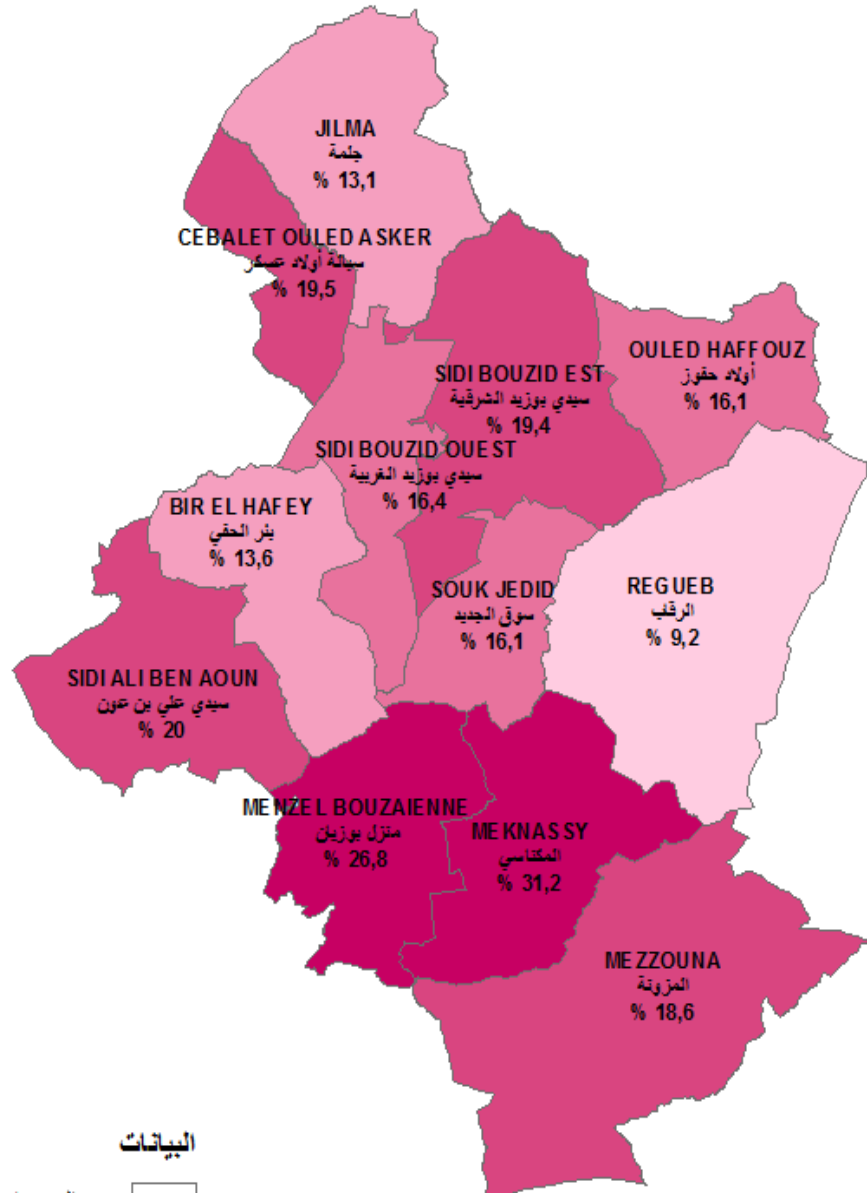
## Milieu non Communal Féminin

## وسط غير بلدي (أنثى)

Delegation	غير مصرح به Non Declaré	خدمات أخرى Autres services	التربية و الصحة والخدمات الإدارية Education, Santé et services administratifs	النقل و المواصلات Transport	التجارة Commerce	البناء و الأشغال العامة Batiment et travaux publiques	الصناعات المعدنية Industrie manufacturière	المناجم و الطاقة Mines et énergie	الزراعة و الصيد البحري Agriculture et peche	المشتغلون 15 سنة فما فوق les occupés 15ans et plus	المتمتعين المجموع
Sidi Bouzid Ouest	0,10	1,13	7,43	0,05	1,58	0,60	7,13	0,13	81,87	3999	سيدي بوزيد الغربية
Sidi Bouzid Est	0,25	2,74	14,61	0,20	2,00	1,64	11,93	0,45	66,18	3544	سيدي بوزيد الشرقية
Jilma	0,34	6,44	18,12	0,17	2,54	5,84	11,18	0,59	54,78	1181	جلمة
Cebalir Outed Asker	0,28	7,03	20,82	0,28	5,49	3,80	13,08	9,42	39,80	710	سيالة اولاد عسكر
Bir Elhlay	0,46	3,87	17,04	0,17	3,93	4,33	12,88	0,23	57,08	1731	بئر الحفي
Sidi Ali Ben Aoun	1,02	2,25	12,68	0,41	1,84	5,32	7,57	0,00	68,92	489	سيدي علي بوعون
Menzel Bouzaine	0,34	1,37	12,06	0,23	2,05	2,16	8,87	0,23	72,70	878	منزل بوزيان
Meknassy	1,68	3,60	24,22	0,72	6,47	0,96	22,78	0,00	39,57	417	مكتاسي
Souk Jdid	0,08	3,40	27,04	0,49	3,32	2,51	31,90	1,13	30,12	1236	سوق الجديد
Mezouna	1,23	3,08	12,48	0,00	2,62	9,09	4,47	0,31	66,72	648	مزونة
Rgueb	0,39	2,10	7,78	0,36	4,82	1,82	2,27	0,48	79,98	3572	رقاب
Outed Hafouz	0,67	5,34	25,63	0,40	7,88	2,40	16,96	1,07	39,65	749	اولاد حفوز
Total	0,37	2,87	13,71	0,23	3,21	2,48	10,42	0,74	65,97	19154	المجموع
Total Tunisie	0,25	6,86	18,06	0,50	6,52	1,51	33,65	0,38	32,26	190774	المجموع الجمهورية

## نسبة البطالة (15 سنة فما فوق)

### Taux de chômage (15 ans et plus)



#### البيانات

حدود المصمديات

نسبة البطالة (%)

[ 9,20 - 9,20 ]

[ 13,60 - 9,21 ]

[ 16,40 - 13,61 ]

[ 20,00 - 16,41 ]

[ 31,20 - 20,01 ]

0 5 10 20  
Km

التوزيع النسبي للعاطلين عن العمل 15 سنة فما فوق حسب المستوى التعليمي و الوسط و الجنس (%)  
Répartition des chomeurs 15 ans et plus selon le niveau d'instruction, milieu et sexe (%)

Total milieu Total sexe

مجموع الوسطين مجموع الجنسين

Délégation	نسبة بطالة أصحاب الشهادات العليا Taux de chômage des diplômés du supérieurs	عالي				لا شيء			عدد السكان العاطلين عن العمل 15 سنة فما فوق Population au chômage 15 ans et plus	المعتدية
		Supérieur	Secondaire	Primaire	Néant	عالي	ثانوي	ابتدائي		
Sidi Bouzid Ouest	28,27	34,43	39,92	19,39	6,26	4716	سيدي بوزيد الغربية			
Sidi Bouzid Est	37,95	24,46	41,66	22,98	10,91	3512	سيدي بوزيد الشرقية			
Jilma	27,09	21,81	28,83	31,62	17,74	1325	جلمة			
Cebatit Ouled Asker	36,46	26,73	30,44	26,73	16,10	1025	سبالة اولاد عسكر			
Bir Elhfay	31,20	31,28	38,32	21,73	8,67	1593	بئر الحفي			
Sidi Ali Ben Aoun	39,68	26,22	34,78	23,01	15,99	1494	سيدي علي بوعون			
Menzel Bouzaine	45,19	40,03	25,88	18,87	15,22	1972	منزل بوزيان			
Meknassy	44,82	38,00	36,17	17,63	8,19	2405	مكناصي			
Souk Jdid	33,16	29,24	31,84	23,45	15,47	1001	سوق الجديد			
Mezzouna	27,40	19,97	25,84	21,88	32,32	1312	مزونة			
Rgueb	29,54	39,19	30,46	23,62	6,73	1889	رغب			
Ouled Haffouz	30,31	25,18	39,63	28,69	6,50	969	اولاد حفوز			
Total	33,55	30,92	35,18	22,17	11,72	23213	المجموع			
Total Tunisie	20,06	30,49	40,82	21,61	7,08	573315	مجموع الجمهورية			

التوزيع النسبي للعاطلين عن العمل 15 سنة فما فوق حسب المستوى التعليمي و الوسط و الجنس (%)  
Répartition des chomeurs 15 ans et plus selon le niveau d'instruction, milieu et sexe (%)

Total Masculin Total milieu

مجموع الذكور مجموع الوسطين

Délégation	نسبة بطالة أصحاب الشهادات العليا Taux de chômage des diplômés du supérieurs	عالي			لا شيء			عدد السكان العاطلين عن العمل 15 سنة فما فوق Population au chômage 15 ans et plus	المعتدية
		Supérieur	Secondaire	Primaire	Néant	عالي	ثانوي		
Sidi Bouzid Ouest	18,21	24,33	46,83	23,94	4,91	2303	سيدي بوزيد الغربية		
Sidi Bouzid Est	25,00	17,12	47,95	26,84	8,10	1729	سيدي بوزيد الشرقية		
Jilma	16,88	13,23	31,80	36,29	18,69	824	جلمة		
Cebatit Ouled Asker	21,68	16,41	32,65	32,31	18,63	585	سبالة اولاد عسكر		
Bir Elhfay	21,17	21,50	43,99	25,47	9,04	908	بئر الحفي		
Sidi Ali Ben Aoun	24,49	18,24	40,82	28,19	12,76	784	سيدي علي بوعون		
Menzel Bouzaine	32,36	31,60	30,06	23,31	15,03	1039	منزل بوزيان		
Meknassy	32,98	28,16	46,39	19,47	5,97	1289	مكناصي		
Souk Jdid	26,44	20,28	36,51	26,68	16,54	641	سوق الجديد		
Mezzouna	19,84	16,42	30,57	24,70	28,30	748	مزونة		
Rgueb	17,43	24,20	36,54	32,56	6,71	1030	رغب		
Ouled Haffouz	20,90	16,32	41,24	35,40	7,04	582	اولاد حفوز		
Total	22,38	21,57	40,68	26,85	10,91	12462	المجموع		
Total Tunisie	12,12	18,32	47,40	26,87	7,40	306143	مجموع الجمهورية		

التوزيع النسبي للعاطلين عن العمل 15 سنة فما فوق حسب المستوى التعليمي و الوسط و الجنس (%)  
Répartition des chomeurs 15 ans et plus selon le niveau d'instruction, milieu et sexe (%)  
**Total Féminin Total milieu**

Délégation	نسبة بطالة أصحاب الشهادات العليا Taux de chômage des diplômés du supérieurs	مجموع الإناث مجموع الوسطين					عدد السكان العاطلين عن العمل 15 سنة فما فوق Population au chômage 15 ans et plus	المعتدية
		عالي Supérieur	ثانوي Secondaire	ابتدائي Primaire	لا شيء Néant	لا شيء Néant		
Sidi Bouzid Ouest	39,76	44,07	33,33	15,05	7,55	2413	سيدي بوزيد الغربية	
Sidi Bouzid Est	51,95	31,58	35,56	19,24	13,63	1783	سيدي بوزيد الشرقية	
Jilma	41,37	35,93	23,95	23,95	16,17	501	جلمة	
Cebatir Ouled Asker	52,70	40,45	27,50	19,32	12,73	440	سبالة اولاد عسكر	
Bir Elhfay	43,38	44,23	30,80	16,79	8,18	685	بئر الحفي	
Sidi Ali Ben Aoun	59,06	35,02	28,13	17,30	19,55	710	سيدي علي بوعون	
Menzel Bouzaine	61,68	49,41	21,22	13,93	15,43	933	منزل بوزيان	
Meknassy	57,44	49,37	24,37	15,50	10,75	1116	مكناسي	
Souk Jdid	41,62	45,15	23,55	17,73	13,57	360	سوق الجديد	
Mezzouna	39,17	24,69	19,54	18,12	37,66	564	مزونة	
Rgueb	43,98	57,16	23,17	12,92	6,75	859	رقاب	
Ouled Haïfour	40,17	38,50	37,21	18,60	5,68	387	اولاد حفوز	
Total	46,73	41,76	28,82	16,75	12,67	10751	المجموع	
Total Tunisie	28,80	44,44	33,28	15,57	6,70	267172	مجموع الجمهورية	

التوزيع النسبي للعاطلين عن العمل 15 سنة فما فوق حسب المستوى التعليمي و الوسط و الجنس (%)  
Répartition des chomeurs 15 ans et plus selon le niveau d'instruction, milieu et sexe (%)  
**Milieu Communal Total sexe**

Délégation	نسبة بطالة أصحاب الشهادات العليا Taux de chômage des diplômés du supérieurs	مجموع الجنسين وسط بلدي					عدد السكان العاطلين عن العمل 15 سنة فما فوق Population au chômage 15 ans et plus	المعتدية
		عالي Supérieur	ثانوي Secondaire	ابتدائي Primaire	لا شيء Néant	لا شيء Néant		
Sidi Bouzid Ouest	27,43	37,28	40,83	16,88	5,01	3437	سيدي بوزيد الغربية	
Sidi Bouzid Est	28,24	28,62	43,46	18,85	9,08	573	سيدي بوزيد الشرقية	
Jilma	26,58	30,55	35,69	21,54	12,22	311	جلمة	
Cebatir Ouled Asker	27,30	39,92	30,25	19,75	10,08	238	سبالة اولاد عسكر	
Bir Elhfay	22,76	28,36	41,81	20,38	9,45	476	بئر الحفي	
Sidi Ali Ben Aoun	34,58	38,79	43,42	12,81	4,98	562	سيدي علي بوعون	
Menzel Bouzaine	39,26	45,54	25,00	16,33	13,14	785	منزل بوزيان	
Meknassy	45,04	40,06	35,38	16,70	7,86	1755	مكناسي	
Souk Jdid	--	--	--	--	--	--	سوق الجديد	
Mezzouna	27,08	20,99	30,18	24,83	24,01	729	مزونة	
Rgueb	23,99	45,36	33,28	17,65	3,72	646	رقاب	
Ouled Haïfour	16,36	27,49	39,18	22,22	11,11	171	اولاد حفوز	
Total	30,07	36,58	37,16	17,82	8,45	9683	المجموع	
Total Tunisie	18,25	34,64	42,79	18,30	4,27	401264	مجموع الجمهورية	

التوزيع النسبي للعاطلين عن العمل 15 سنة فما فوق حسب المستوى التعليمي و الوسط و الجنس (%)

Repartition des chomeurs 15 ans et plus selon le niveau d'instruction, milieu et sexe (%)

وسط بلدي نكور

Délégation	نسبة بطالة أصحاب الشهادات العليا Taux de chômage des diplômés du supérieurs	Milieu Communal					لا شيء Neant	عدد السكان العاطلين عن العمل 15 سنة فما فوق Population au chômage 15 ans et plus	المتمدينة
		عالي Supérieur	ثانوي Secondaire	ابتدائي Primaire	لا شيء Neant	عدد السكان العاطلين عن العمل 15 سنة فما فوق Population au chômage 15 ans et plus			
Sidi Bouzid Ouest	17,18	26,83	48,57	21,29	3,31	1570	سيدي بوزيد الغربية		
Sidi Bouzid Est	13,53	19,09	51,87	23,65	5,39	241	سيدي بوزيد الشرقية		
Jilma	13,58	18,06	42,58	27,74	11,61	155	جلمة		
Cebatit Ouled Asker	11,33	23,23	34,34	29,29	13,13	99	سبالة اولاد عسكر		
Bir Elhfay	15,98	19,83	47,68	24,05	8,44	237	بئر الحفي		
Sidi Ali Ben Aoun	17,61	25,71	55,10	14,29	4,90	245	سيدي علي بوعون		
Menzel Bouzaine	25,24	36,12	31,04	22,69	10,15	335	منزل بوزيان		
Meknassy	33,29	30,76	46,20	17,86	5,18	907	مكناصي		
Souk Jdid	--	--	--	--	--	--	سوق الجدي		
Mezzouna	19,62	18,08	38,08	29,59	14,25	365	مزونة		
Rgueb	11,60	29,10	42,91	25,37	2,61	268	رقاب		
Ouled Haffouz	7,30	16,87	50,60	25,30	7,23	83	اولاد حفوز		
Total	18,67	26,33	45,60	21,98	6,08	4505	المجموع		
Total Tunisie	10,85	21,73	51,23	22,95	4,09	201912	مجموع الجمهورية		

التوزيع النسبي للعاطلين عن العمل 15 سنة فما فوق حسب المستوى التعليمي و الوسط و الجنس (%)

Repartition des chomeurs 15 ans et plus selon le niveau d'instruction, milieu et sexe (%)

وسط بلدي إناث

Délégation	نسبة بطالة أصحاب الشهادات العليا Taux de chômage des diplômés du supérieurs	Milieu Communal Féminin					لا شيء Neant	عدد السكان العاطلين عن العمل 15 سنة فما فوق Population au chômage 15 ans et plus	المتمدينة
		عالي Supérieur	ثانوي Secondaire	ابتدائي Primaire	لا شيء Neant	عدد السكان العاطلين عن العمل 15 سنة فما فوق Population au chômage 15 ans et plus			
Sidi Bouzid Ouest	38,95	46,06	34,33	13,18	6,43	1867	سيدي بوزيد الغربية		
Sidi Bouzid Est	45,38	35,54	37,35	15,36	11,75	332	سيدي بوزيد الشرقية		
Jilma	40,26	42,95	28,85	15,38	12,82	156	جلمة		
Cebatit Ouled Asker	44,06	51,80	27,34	12,95	7,91	139	سبالة اولاد عسكر		
Bir Elhfay	28,89	36,82	35,98	16,74	10,46	239	بئر الحفي		
Sidi Ali Ben Aoun	53,78	48,90	34,38	11,67	5,05	317	سيدي علي بوعون		
Menzel Bouzaine	54,67	52,56	20,49	11,58	15,37	450	منزل بوزيان		
Meknassy	58,06	50,00	23,82	15,45	10,73	848	مكناصي		
Souk Jdid	--	--	--	--	--	--	سوق الجدي		
Mezzouna	36,28	23,90	22,25	20,05	33,79	364	مزونة		
Rgueb	37,48	56,88	26,46	12,17	4,50	378	رقاب		
Ouled Haffouz	25,76	37,50	28,41	19,32	14,77	88	اولاد حفوز		
Total	42,67	45,49	29,80	14,20	10,51	5178	المجموع		
Total Tunisie	26,40	47,71	34,25	13,59	4,45	199352	مجموع الجمهورية		



التوزيع النسبي للعاطلين عن العمل 15 سنة فما فوق حسب المستوى التعليمي و الوسط و الجنس (%)

Répartition des chomeurs 15 ans et plus selon le niveau d'instruction, milieu et sexe  
وسط غير بلدي مجموع الجنسين

Délégation	نسبة بطالة أصحاب الشهادات العليا Taux de chômage des diplômés du supérieurs	عدد السكان العاطلين عن العمل 15 سنة فما فوق Population au chômage 15 ans et plus				المعمدية
		عالي Supérieur	ثانوي Secondaire	ابتدائي Primaire	لا شيء Néant	
Sidi Bouzid Ouest	32,02	26,76	37,48	26,13	9,62	1279 سيدي بوزيد الغربية
Sidi Bouzid Est	41,56	23,65	41,31	23,78	11,26	2939 سيدي بوزيد الشرقية
Jilma	27,34	19,13	26,73	34,71	19,43	1014 جملة
Cebatit Ouled Asker	43,75	22,74	30,50	28,84	17,92	787 سبالة اولاد عسكر
Bir Elhfay	36,07	32,53	36,83	22,31	8,33	1117 بئر الحفي
Sidi Ali Ben Aoun	47,89	18,65	29,58	29,15	22,62	932 سيدي علي بوعون
Menzel Bouzaine	51,49	36,39	26,45	20,56	16,60	1187 منزل بوزيان
Meknassy	44,11	32,46	38,31	20,15	9,08	650 مكناسي
Souk Jdid	33,16	29,24	31,84	23,45	15,47	1001 سوق الجدید
Mezzouna	27,86	18,70	20,41	18,18	42,71	583 مزونة
Rgueb	34,98	35,99	28,99	26,73	8,29	1243 رقاب
Ouled Haïfour	38,30	24,69	39,72	30,08	5,51	798 اولاد حفوز
Total	37,86	26,88	33,77	25,29	14,07	13530 المجموع
Total Tunisie	32,89	20,82	36,23	29,33	13,62	172051 مجموع الجمهورية

التوزيع النسبي للعاطلين عن العمل 15 سنة فما فوق حسب المستوى التعليمي و الوسط و الجنس (%)

Répartition des chomeurs 15 ans et plus selon le niveau d'instruction, milieu et sexe (%)  
وسط غير بلدي ذكور

Délégation	نسبة بطالة أصحاب الشهادات العليا Taux de chômage des diplômés du supérieurs	عدد السكان العاطلين عن العمل 15 سنة فما فوق Population au chômage 15 ans et plus				المعمدية
		عالي Supérieur	ثانوي Secondaire	ابتدائي Primaire	لا شيء Néant	
Sidi Bouzid Ouest	22,63	18,96	43,11	29,60	8,32	733 سيدي بوزيد الغربية
Sidi Bouzid Est	29,47	16,80	47,31	27,35	8,53	1488 سيدي بوزيد الشرقية
Jilma	18,25	12,11	29,30	38,27	20,33	669 جملة
Cebatit Ouled Asker	29,59	15,02	32,30	32,92	19,75	486 سبالة اولاد عسكر
Bir Elhfay	23,57	22,09	42,69	25,97	9,25	671 بئر الحفي
Sidi Ali Ben Aoun	34,16	14,84	34,32	34,51	16,33	539 سيدي علي بوعون
Menzel Bouzaine	38,93	29,45	29,59	23,61	17,35	704 منزل بوزيان
Meknassy	31,90	21,99	46,86	23,30	7,85	382 مكناسي
Souk Jdid	26,44	20,28	36,51	26,68	16,54	641 سوق الجدید
Mezzouna	20,09	14,84	23,44	20,05	41,67	383 مزونة
Rgueb	22,47	22,70	34,30	35,09	8,15	762 رقاب
Ouled Haïfour	28,63	16,23	39,68	37,07	7,01	499 اولاد حفوز
Total	26,69	18,87	37,89	29,60	13,64	7957 المجموع
Total Tunisie	21,11	11,71	39,99	34,48	13,82	104231 مجموع الجمهورية

التوزيع النسبي للعاطلين عن العمل 15 سنة فما فوق حسب المستوى التعليمي و الوسط و الجنس (%)  
 Répartition des chômeurs 15 ans et plus selon le niveau d'instruction, milieu et sexe (%)  
 Milieu non Communal Féminin  
 وسط غير بلدي إنثى

Delegation	نسبة بطالة أصحاب الشهادات العليا Taux de chômage des diplômés du supérieurs	عالي Supérieur	ثانوي Secondaire	ابتدائي Primaire	لا شيء Néant	عدد السكان العاطلين عن العمل 15 سنة فما فوق Population au chômage 15 ans et plus	المعتمدية
Sidi Bouzid Ouest	43,60	37,25	29,91	21,47	11,38	546	سيدي بوزيد الغربية
Sidi Bouzid Est	54,26	30,67	35,15	20,12	14,06	1451	سيدي بوزيد الشرقية
Jilma	42,08	32,75	21,74	27,83	17,68	345	جلمة
Cebatit Ouled Asker	59,88	35,22	27,57	22,26	14,95	301	سبالة اولاد عسكر
Bir Elhfay	54,12	48,21	28,03	16,82	6,95	446	بئر الحفي
Sidi Ali Ben Aoun	69,23	23,86	23,10	21,83	31,22	393	سيدي علي بو عون
Menzel Bouzaine	70,65	46,49	21,90	16,12	15,50	483	منزل بوزيان
Meknassy	55,61	47,39	26,12	15,67	10,82	268	مكناصي
Souk Jdid	41,62	45,15	23,55	17,73	13,57	360	سوق الجديد
Mezouna	45,45	26,13	14,57	14,57	44,72	200	مزونة
Rgueb	51,04	57,38	20,58	13,51	8,52	481	رقاب
Ouled Hafrouz	48,47	38,80	39,80	18,39	3,01	299	اولاد حفوز
Total	52,18	38,30	27,90	19,12	14,68	5573	المجموع
Total Tunisie	45,74	34,81	30,45	21,41	13,33	67820	مجموع الجمهورية

التوزيع النسبي للمعطلين عن العمل 15 سنة فما فوق حسب الفئة العمرية و الوسط و الجنس (%)  
Répartition des chômeurs par groupe d'âge, milieu et sexe (%)

مجموع الوسطين مجموع الجنسين

Délégation	60 سنة فما فوق ans et plus	Total milieu Total sexe											عدد السكان المعطلين عن العمل 15 سنة فما فوق Population au chômage 15 ans et plus	المعتدية
		59 - 50 سنة/ans	49- 45 سنة/ans	44 - 40 سنة/ans	39 - 35 سنة/ans	34 - 30 سنة/ans	29 - 25 سنة/ans	24 - 20 سنة/ans	19 - 15 سنة/ans					
Sidi Bouzid Ouest	0,87	3,03	2,93	5,34	9,44	19,74	31,70	19,80	7,15	4716	سيدي بوزيد الغربية			
Sidi Bouzid Est	1,96	4,55	3,62	5,44	9,82	17,68	25,48	21,29	10,16	3512	سيدي بوزيد الشرقية			
Jilma	2,04	5,53	4,31	4,92	8,33	15,75	25,74	20,59	12,79	1325	جلمة			
Cebait Outed Asker	1,76	4,49	4,00	5,27	11,23	17,48	22,75	21,78	11,23	1025	سبالة اولاد عسكر			
Bir Elhlay	1,76	4,59	3,08	4,34	7,86	17,86	29,50	21,82	9,18	1593	بئر الحفي			
Sidi Ali Ben Aoun	2,07	3,21	3,01	5,69	9,50	19,68	25,10	20,48	11,24	1494	سيدي علي بوعون			
Menzel Bouzaine	1,73	6,05	3,91	5,84	10,82	19,92	29,07	16,87	5,79	1972	منزل بوزيان			
Meknassy	1,87	4,83	3,54	6,37	11,44	22,06	29,84	15,15	4,91	2405	مكلاسي			
Souk Jdid	1,80	5,59	4,00	5,99	8,69	17,08	27,67	21,48	7,69	1001	سوق الجديد			
Mezouna	4,49	7,92	4,72	4,95	9,14	14,39	25,67	19,88	8,83	1312	مزونة			
Rgneb	1,80	4,56	3,44	4,19	9,70	16,85	31,74	19,02	8,69	1889	رقاب			
Outed Haffouz	2,17	8,05	4,33	4,64	9,39	15,38	27,24	21,47	7,33	969	اولاد حفوز			
Total	1,83	4,75	3,57	5,31	9,70	18,39	28,33	19,69	8,41	23213	المجموع			
Total Tunisie	1,36	4,00	3,33	4,80	8,88	17,98	29,36	22,02	8,27	573315	مجموع الجمهورية			

التوزيع النسبي للمعطلين عن العمل 15 سنة فما فوق حسب الفئة العمرية و الوسط و الجنس (%)  
Répartition des chômeurs par groupe d'âge, milieu et sexe (%)

مجموع الذكور مجموع الوسطين

Délégation	60 سنة فما فوق ans et plus	Total Masculin Total milieu											عدد السكان المعطلين عن العمل 15 سنة فما فوق Population au chômage 15 ans et plus	المعتدية
		59 - 50 سنة/ans	49- 45 سنة/ans	44 - 40 سنة/ans	39 - 35 سنة/ans	34 - 30 سنة/ans	29 - 25 سنة/ans	24 - 20 سنة/ans	19 - 15 سنة/ans					
Sidi Bouzid Ouest	1,13	3,47	2,82	5,08	7,86	18,32	30,79	21,58	8,94	2303	سيدي بوزيد الغربية			
Sidi Bouzid Est	2,89	6,30	3,07	5,55	8,79	16,19	22,67	22,44	12,09	1729	سيدي بوزيد الشرقية			
Jilma	2,80	7,42	4,38	5,60	8,03	14,84	20,68	21,53	14,72	824	جلمة			
Cebait Outed Asker	2,05	6,15	5,30	7,52	13,85	14,87	18,29	19,32	12,65	585	سبالة اولاد عسكر			
Bir Elhlay	2,65	5,95	3,86	4,19	8,05	15,44	26,68	22,49	10,69	908	بئر الحفي			
Sidi Ali Ben Aoun	2,68	3,58	3,58	5,36	8,81	19,16	21,46	21,07	14,30	784	سيدي علي بوعون			
Menzel Bouzaine	2,22	7,63	4,34	6,85	10,81	18,24	27,12	15,83	6,95	1039	منزل بوزيان			
Meknassy	2,48	5,20	2,33	6,29	11,57	20,19	28,80	17,00	6,13	1289	مكلاسي			
Souk Jdid	2,49	7,94	4,52	6,85	9,97	15,89	23,68	19,94	8,72	641	سوق الجديد			
Mezouna	5,33	7,73	4,53	4,40	9,47	13,33	24,13	21,60	9,47	748	مزونة			
Rgneb	3,01	6,40	4,36	4,95	10,09	15,32	25,51	18,62	11,74	1030	رقاب			
Outed Haffouz	2,92	11,34	5,67	5,67	9,79	15,29	24,23	18,21	6,87	582	اولاد حفوز			
Total	2,53	6,06	3,72	5,59	9,46	16,85	25,50	20,19	10,10	12462	المجموع			
Total Tunisie	1,92	5,35	3,74	4,85	8,12	15,54	26,23	23,89	10,35	306143	مجموع الجمهورية			

التوزيع النسبي للمعطلين عن العمل 15 سنة فما فوق حسب الفئة العمرية و الوسط و الجنس (%)  
Répartition des chomeurs par groupe d'âge, milieu et sexe (%)

Total Féminin Total milieu

مجموع الإناث مجموع الوسطين

Délegation	60 سنة فما فوق ans et plus	59 - 50 سنة/ans	49- 45 سنة/ans	44 - 40 سنة/ans	39 - 35 سنة/ans	34 - 30 سنة/ans	29 - 25 سنة/ans	24 - 20 سنة/ans	19 - 15 سنة/ans	عدد السكان المعطلين عن العمل 15 سنة فما فوق Population au chômage 15 ans et plus	المعتدية
Sidi Bouzid Ouest	0,62	2,61	3,03	5,59	10,94	21,09	32,57	18,11	5,43	2413	سبدي بوزيد الغربية
Sidi Bouzid Est	1,07	2,86	4,15	5,33	10,82	19,11	28,20	20,18	8,30	1783	سبدي بوزيد الشرقية
Jilma	0,80	2,40	4,21	3,81	8,82	17,23	34,07	19,04	9,62	501	جلمة
Cebait Outel Asker	1,37	2,28	2,28	2,28	7,74	20,96	28,70	25,06	9,34	440	سبالة اولاد عسكر
Bir Elhlay	0,59	2,78	2,05	4,54	7,61	21,08	33,24	20,94	7,17	685	بئر الحفي
Sidi Ali Ben Aoun	1,41	2,81	2,39	6,05	10,27	20,25	29,11	19,83	7,88	710	سبدي علي بوعون
Menzel Bouzaine	1,18	4,29	3,43	4,72	10,84	21,78	31,22	18,03	4,51	933	منزل بوزيان
Meknassy	1,17	4,39	4,93	6,46	11,30	24,22	31,03	13,00	3,50	1116	مكلناسي
Souk Jdid	0,56	1,39	3,06	4,46	6,41	19,22	34,82	24,23	5,85	360	سوق الجديد
Mezouna	3,37	8,17	4,97	5,68	8,70	15,81	27,71	17,58	7,99	564	مزونة
Rneub	0,35	2,34	2,34	3,27	9,23	18,69	39,25	19,51	5,02	859	رقاب
Outel Haffouz	1,03	3,10	2,33	3,10	8,79	15,50	31,78	26,36	8,01	387	اولاد حفوز
Total	1,02	3,23	3,39	5,00	9,98	20,18	31,62	19,12	6,46	10751	المجموع
Total Tunisie	0,71	2,44	2,85	4,75	9,74	20,77	32,95	19,89	5,90	267172	مجموع الجمهورية

التوزيع النسبي للمعطلين عن العمل 15 سنة فما فوق حسب الفئة العمرية و الوسط و الجنس (%)  
Répartition des chomeurs par groupe d'âge, milieu et sexe (%)

Milieu Communal Total sexe

وسط بلدي مجموع الجنسين

Délegation	60 سنة فما فوق ans et plus	59 - 50 سنة/ans	49- 45 سنة/ans	44 - 40 سنة/ans	39 - 35 سنة/ans	34 - 30 سنة/ans	29 - 25 سنة/ans	24 - 20 سنة/ans	19 - 15 سنة/ans	عدد السكان المعطلين عن العمل 15 سنة فما فوق Population au chômage 15 ans et plus	المعتدية
Sidi Bouzid Ouest	0,67	3,05	2,97	5,85	9,80	21,00	32,55	18,30	5,82	3437	سبدي بوزيد الغربية
Sidi Bouzid Est	1,22	4,53	5,57	5,23	9,58	21,43	29,09	16,03	7,32	573	سبدي بوزيد الشرقية
Jilma	2,28	5,54	4,23	4,89	11,73	17,26	29,97	17,59	6,51	311	جلمة
Cebait Outel Asker	2,10	4,20	3,36	3,36	13,45	17,65	26,89	22,27	6,72	238	سبالة اولاد عسكر
Bir Elhlay	2,32	5,68	1,89	5,26	10,11	18,95	26,95	21,26	7,58	476	بئر الحفي
Sidi Ali Ben Aoun	0,89	1,07	1,07	4,63	8,73	20,86	31,02	22,28	9,45	562	سبدي علي بوعون
Menzel Bouzaine	2,94	7,92	4,09	5,24	11,49	23,12	28,61	14,43	2,17	785	منزل بوزيان
Meknassy	2,11	4,33	3,59	5,93	11,97	22,68	31,00	14,25	4,16	1755	مكلناسي
Souk Jdid	--	--	--	--	--	--	--	--	--	--	سوق الجديد
Mezouna	4,12	8,09	5,35	5,62	9,33	15,09	26,47	18,93	7,00	729	مزونة
Rneub	1,24	2,94	3,41	3,41	8,67	17,96	34,21	19,81	8,36	646	رقاب
Outel Haffouz	0,59	5,88	3,53	4,71	7,06	15,29	32,94	21,18	8,82	171	اولاد حفوز
Total	1,62	4,31	3,43	5,38	10,26	20,44	30,82	17,77	5,96	9683	المجموع
Total Tunisie	1,08	3,43	3,10	4,72	8,99	19,10	31,09	21,80	6,70	401264	مجموع الجمهورية

التوزيع النسبي للمعطلين عن العمل 15 سنة فما فوق حسب الفئة العمرية و الوسط و الجنس (%)  
Répartition des chômeurs par groupe d'âge, milieu et sexe (%)

Milieu Communal Masculin

وسط بلدي نكور

Délegation	60 سنة فما فوق ans et plus	59 - 50 ans/سنة	49- 45 ans/سنة	44 - 40 ans/سنة	39 - 35 ans/سنة	34 - 30 ans/سنة	29 - 25 ans/سنة	24 - 20 ans/سنة	19 - 15 ans/سنة	عدد السكان المعطلين عن العمل 15 سنة فما فوق Population au chômage 15 ans et plus	المعتدية
Sidi Bouzid Ouest	0,89	3,69	2,74	5,22	8,02	19,29	32,02	20,50	7,64	1570	سبدي بوزيد الغربية
Sidi Bouzid Est	1,66	3,32	4,15	4,56	6,22	19,09	32,78	19,50	8,71	241	سبدي بوزيد الشرقية
Jilma	3,27	5,88	3,92	4,58	8,50	16,34	26,80	21,57	9,15	155	جلمة
Cebait Outel Asker	2,02	4,04	4,04	5,05	17,17	9,09	26,26	22,22	10,10	99	سبالة اولاد عسكر
Bir Elhlay	2,95	6,75	2,11	3,80	10,13	15,19	25,32	23,63	10,13	237	بئر الحفي
Sidi Ali Ben Aoun	1,23	2,05	1,64	3,69	7,38	20,49	26,23	24,59	12,70	245	سبدي على بوعون
Menzel Bouzaine	3,90	8,71	3,60	4,80	10,51	20,42	29,73	15,32	3,00	335	منزل بوزيان
Meknassy	2,86	3,74	2,20	5,29	11,56	20,81	31,39	16,19	5,95	907	مكناسي
Souk Jdid	--	--	--	--	--	--	--	--	--	--	سوق الجديد
Mezouna	4,93	6,58	3,56	4,11	9,04	14,79	27,40	21,64	7,95	365	مزونة
Rneub	2,23	3,35	4,46	1,86	6,69	12,27	33,09	22,30	13,75	268	رقاب
Outel Haffouz	0,00	7,32	3,66	7,32	7,32	13,41	31,71	19,51	9,76	83	اولاد حفوز
Total	2,18	4,49	2,93	4,73	9,11	18,30	30,48	19,84	7,95	4505	المجموع
Total Tunisie	1,51	4,44	3,30	4,55	7,80	16,33	28,47	24,69	8,90	201912	مجموع الجمهورية

التوزيع النسبي للمعطلين عن العمل 15 سنة فما فوق حسب الفئة العمرية و الوسط و الجنس (%)  
Répartition des chômeurs par groupe d'âge, milieu et sexe (%)

Milieu Communal Féminin

وسط بلدي إناث

Délegation	60 سنة فما فوق ans et plus	59 - 50 ans/سنة	49- 45 ans/سنة	44 - 40 ans/سنة	39 - 35 ans/سنة	34 - 30 ans/سنة	29 - 25 ans/سنة	24 - 20 ans/سنة	19 - 15 ans/سنة	عدد السكان المعطلين عن العمل 15 سنة فما فوق Population au chômage 15 ans et plus	المعتدية
Sidi Bouzid Ouest	0,48	2,52	3,16	6,37	11,30	22,44	32,99	16,44	4,28	1867	سبدي بوزيد الغربية
Sidi Bouzid Est	0,90	5,41	6,61	5,71	12,01	23,12	26,43	13,51	6,31	332	سبدي بوزيد الشرقية
Jilma	1,30	5,19	4,55	5,19	14,94	18,18	33,12	13,64	3,90	156	جلمة
Cebait Outel Asker	2,16	4,32	2,88	2,16	10,79	23,74	27,34	22,30	4,32	139	سبالة اولاد عسكر
Bir Elhlay	1,68	4,62	1,68	6,72	10,08	22,69	28,57	18,91	5,04	239	بئر الحفي
Sidi Ali Ben Aoun	0,63	0,32	0,63	5,36	9,78	21,14	34,70	20,50	6,94	317	سبدي على بوعون
Menzel Bouzaine	2,22	7,33	4,44	5,56	12,22	25,11	27,78	13,78	1,56	450	منزل بوزيان
Meknassy	1,30	4,96	5,08	6,61	12,40	24,68	30,58	12,16	2,24	848	مكناسي
Souk Jdid	--	--	--	--	--	--	--	--	--	--	سوق الجديد
Mezouna	3,30	9,62	7,14	7,14	9,62	15,38	25,55	16,21	6,04	364	مزونة
Rneub	0,53	2,65	2,65	4,51	10,08	22,02	35,01	18,04	4,51	378	رقاب
Outel Haffouz	1,14	4,55	3,41	2,27	6,82	17,05	34,09	22,73	7,95	88	اولاد حفوز
Total	1,14	4,16	3,87	5,95	11,27	22,30	31,12	15,96	4,23	5178	المجموع
Total Tunisie	0,63	2,40	2,89	4,89	10,18	21,91	33,74	18,87	4,48	199352	مجموع الجمهورية

التوزيع النسبي للعاطلين عن العمل 15 سنة فما فوق حسب الفئة العمرية و الوسط و الجنس (%)  
Répartition des chômeurs par groupe d'âge, milieu et sexe (%)

Milieu non Communal Total sexe

وسط غير بلدي مجموع الجنسين

Délegation	60 سنة فما فوق ans et plus	59 - 50 سنة/ans	49- 45 سنة/ans	44 - 40 سنة/ans	39 - 35 سنة/ans	34 - 30 سنة/ans	29 - 25 سنة/ans	24 - 20 سنة/ans	19 - 15 سنة/ans	عدد السكان العاطلين عن العمل 15 سنة فما فوق Population au chômage 15 ans et plus	المعتدية
Sidi Bouzid Ouest	1,41	2,97	2,82	3,99	8,45	16,35	29,42	23,87	10,72	1279	سيدي بوزيد الغربية
Sidi Bouzid Est	2,11	4,56	3,23	5,48	9,87	16,94	24,77	22,32	10,72	2939	سيدي بوزيد الشرقية
Jilma	1,97	5,52	4,34	4,93	7,30	15,29	24,46	21,50	14,69	1014	جلمة
Cebait Outed Asker	1,65	4,58	4,20	5,85	10,56	17,43	21,50	21,63	12,60	787	سبالة اولاد عسكر
Bir Elhlay	1,52	4,13	3,59	3,95	6,91	17,40	30,58	22,06	9,87	1117	بئر الحفي
Sidi Ali Ben Aoun	2,79	4,50	4,18	3,80	9,97	18,97	21,54	19,40	12,33	932	سيدي علي بوعون
Menzel Bouzaine	0,93	4,81	3,80	6,24	10,38	17,81	29,37	18,48	8,19	1187	منزل بوزيان
Meknassy	1,23	6,17	3,40	7,56	10,03	20,37	26,70	17,59	6,94	650	مكناسي
Souk Jdid	1,80	5,59	4,00	5,99	8,69	17,08	27,67	21,48	7,69	1001	سوق الجديد
Mezouna	4,97	7,71	3,94	4,11	8,90	13,53	24,66	21,06	11,13	583	مزونة
Rgneb	2,10	5,40	3,46	4,59	10,23	16,28	30,46	18,61	8,86	1243	رقاب
Outed Haffouz	2,50	8,51	4,51	4,63	9,89	15,39	26,03	21,53	7,01	798	اولاد حفوز
Total	1,98	5,07	3,67	5,27	9,30	16,92	26,55	21,08	10,17	13530	المجموع
Total Tunisie	2,01	5,33	3,86	5,00	8,63	15,35	25,34	22,55	11,94	172051	مجموع الجمهورية

التوزيع النسبي للعاطلين عن العمل 15 سنة فما فوق حسب الفئة العمرية و الوسط و الجنس (%)  
Répartition des chômeurs par groupe d'âge, milieu et sexe (%)

Milieu non Communal Masculin

وسط غير بلدي ذكور

Délegation	60 سنة فما فوق ans et plus	59 - 50 سنة/ans	49- 45 سنة/ans	44 - 40 سنة/ans	39 - 35 سنة/ans	34 - 30 سنة/ans	29 - 25 سنة/ans	24 - 20 سنة/ans	19 - 15 سنة/ans	عدد السكان العاطلين عن العمل 15 سنة فما فوق Population au chômage 15 ans et plus	المعتدية
Sidi Bouzid Ouest	1,64	3,01	3,01	4,78	7,51	16,26	28,14	23,91	11,75	733	سيدي بوزيد الغربية
Sidi Bouzid Est	3,09	6,79	2,89	5,71	9,21	15,73	21,03	22,92	12,63	1488	سيدي بوزيد الشرقية
Jilma	2,69	7,77	4,48	5,83	7,92	14,50	19,28	21,52	15,99	669	جلمة
Cebait Outed Asker	2,06	6,58	5,56	8,02	13,17	16,05	16,67	18,72	13,17	486	سبالة اولاد عسكر
Bir Elhlay	2,54	5,67	4,48	4,33	7,31	15,52	27,16	22,09	10,90	671	بئر الحفي
Sidi Ali Ben Aoun	3,34	4,27	4,45	6,12	9,46	18,55	19,29	19,48	15,03	539	سيدي علي بوعون
Menzel Bouzaine	1,42	7,11	4,69	7,82	10,95	17,21	25,89	16,07	8,82	704	منزل بوزيان
Meknassy	1,58	8,68	2,63	8,68	11,58	18,68	22,63	18,95	6,58	382	مكناسي
Souk Jdid	2,49	7,94	4,52	6,85	9,97	15,89	23,68	19,94	8,72	641	سوق الجديد
Mezouna	5,71	8,83	5,45	4,68	9,87	11,95	21,04	21,56	10,91	383	مزونة
Rgneb	3,28	7,48	4,33	6,04	11,29	16,40	22,83	17,32	11,02	762	رقاب
Outed Haffouz	3,40	12,00	6,00	5,40	10,20	15,60	23,00	18,00	6,40	499	اولاد حفوز
Total	2,73	6,95	4,17	6,07	9,67	16,03	22,69	20,39	11,31	7957	المجموع
Total Tunisie	2,71	7,12	4,58	5,43	8,75	14,01	21,91	22,34	13,17	104231	مجموع الجمهورية

التوزيع النسبي للعاطلين عن العمل 15 سنة فما فوق حسب الفئة العمرية و الوسط و الجنس (%)  
Répartition des chômeurs par groupe d'âge, milieu et sexe (%)

## Milieu non Communal Féminin

## وسط غير بلدي إناث

Delegation	60 سنة فما فوق ans et plus	59 - 50 ans/سنة	49 - 45 ans/سنة	44 - 40 ans/سنة	39 - 35 ans/سنة	34 - 30 ans/سنة	29 - 25 ans/سنة	24 - 20 ans/سنة	19 - 15 ans/سنة	عدد السكان العاطلين عن العمل 15 سنة فما فوق Population au chômage 15 ans et plus	المعمدية
Sidi Bouzid Ouest	1,10	2,93	2,56	2,93	9,71	16,48	31,14	23,81	9,34	546	سيدي بوزيد الغربية
Sidi Bouzid Est	1,10	2,27	3,58	5,24	10,54	18,19	28,60	21,71	8,75	1451	سيدي بوزيد الشرقية
Jilma	0,58	1,16	4,06	3,19	6,09	16,81	34,49	21,45	12,17	345	جلمة
Cebait Outled Asker	1,00	1,33	2,00	2,33	6,33	19,67	29,33	26,33	11,67	301	سبالة اولاد عسكر
Bir Elhlay	0,00	1,80	2,25	3,37	6,29	20,22	35,73	22,02	8,31	446	بئر الحفي
Sidi Ali Ben Aoun	2,03	4,82	3,81	6,60	10,66	19,54	24,62	19,29	8,63	393	سيدي علي بوعون
Menzel Bouzaine	0,21	1,45	2,49	3,94	9,54	18,67	34,44	21,99	7,26	483	منزل بوزيان
Meknassy	0,75	2,61	4,48	5,97	7,84	22,76	32,46	15,67	7,46	268	مكناسي
Souk Jdid	0,56	1,39	3,06	4,46	6,41	19,22	34,82	24,23	5,85	360	سوق الجديد
Mezzouma	3,52	5,53	1,01	3,02	7,04	16,58	31,66	20,10	11,56	200	مزونة
Rgueb	0,21	2,09	2,09	2,30	8,56	16,08	42,59	20,67	5,43	481	رقاب
Outled Haffouz	1,00	2,68	2,01	3,34	9,36	15,05	31,10	27,42	8,03	299	اولاد حفوز
Total	0,92	2,37	2,95	4,11	8,78	18,20	32,08	22,06	8,53	5573	المجموع
Total Tunisie	0,93	2,59	2,76	4,33	8,44	17,41	30,61	22,88	10,06	67820	المجموع الجمهورية





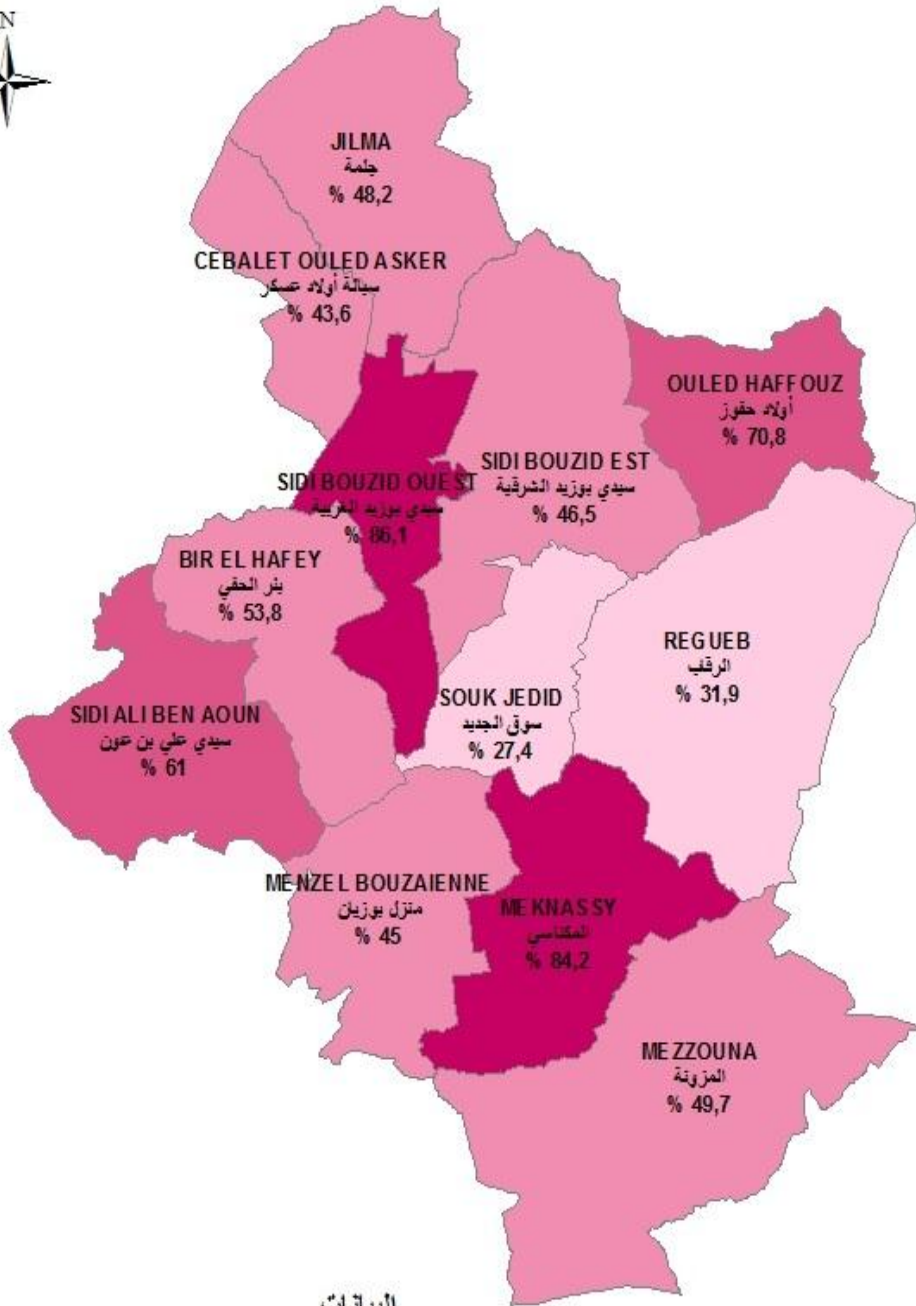
خصائص الأسر وظروف عيشها

**Caractéristiques des ménages et leurs  
conditions de vie**



# تزود الاسر بماء السبالة

## Desserte des menages en eau du robinet



### البيانات

حدود المعتمديات

تزود الاسر بماء السبالة % :

[ 31,90 - 27,40 ]

[ 53,79 - 32,91 ]

[ 70,80 - 53,80 ]

[ 86,09 - 70,81 ]

0 5 10 20 Km

توزيع الأسر حسب مصادر التزود بالماء الصالح للشرب على مستوى المقعدية و الوسط (%)  
Répartition des ménages selon source d'eau potable au niveau délégation et milieu (%)  
مجموع الواسطن

Délégation	نسبة الأسر التي: ménages %		نسبة التزود ب (%)				Eau robinet	عدد الأسر ménages	المقعدية
	تبعد أكثر من 1 كم عن أقرب نقطة ماء لoin plus que 1 km de la plus proche source d'eau lié au SONEDE ou GR	تبعد أقل من 1 كم عن أقرب نقطة ماء loin plus que 1 km de la plus proche source d'eau lié au SONEDE ou GR	عين غير مهياة source non contrôlée	مورد اخر خاص أو عمومي autre source privée ou public	مورد اخر خاص أو عمومي autre source privée ou public	مورد عمومي أو عن طريق مائية source public ou association			
Sidi Bouzid Ouest	2,48	0,02	12,45	1,45	86,08	16861	سبدي بوزيد الغربية		
Sidi Bouzid Est	20,21	0,11	22,33	31,09	46,48	11110	سبدي بوزيد الشرقية		
Jilma	5,80	1,92	34,40	15,48	48,20	7881	جلمة		
Cebalit Outled Asker	6,56	0,29	49,06	7,05	43,60	4542	سبالة اولاد عصكر		
Bir Elhfay	2,75	0,05	38,39	7,72	53,84	8174	بئر الحفي		
Sidi Ali Ben Aoun	17,87	0,02	32,04	6,96	60,98	5942	سبدي علي بو عون		
Menzel Bouzaine	11,79	0,13	43,23	11,67	44,97	5466	منزل بوزيان		
Meknassy	4,40	0,02	11,60	4,17	84,20	5167	مكناسي		
Souk Jdid	19,49	0,18	27,74	44,73	27,35	4351	سوق الجديد		
Mezzouna	6,90	0,15	42,33	7,82	49,70	4757	مزونة		
Rgneb	15,80	0,01	47,92	20,13	31,94	14633	رقاب		
Outled Haffouz	3,16	0,02	21,80	7,37	70,81	4668	اولاد حفوز		
Total	9,85	0,23	30,76	13,62	55,39	93552	المجموع		
Total Tunisie	2,26	1,76	4,86	4,10	89,27	2712974	مجموع الجمهورية		

توزيع الأسر حسب مصادر التزود بالماء الصالح للشرب على مستوى المقعدية و الوسط (%)  
Répartition des ménages selon source d'eau potable au niveau délégation et milieu (%)  
وسط بلدي

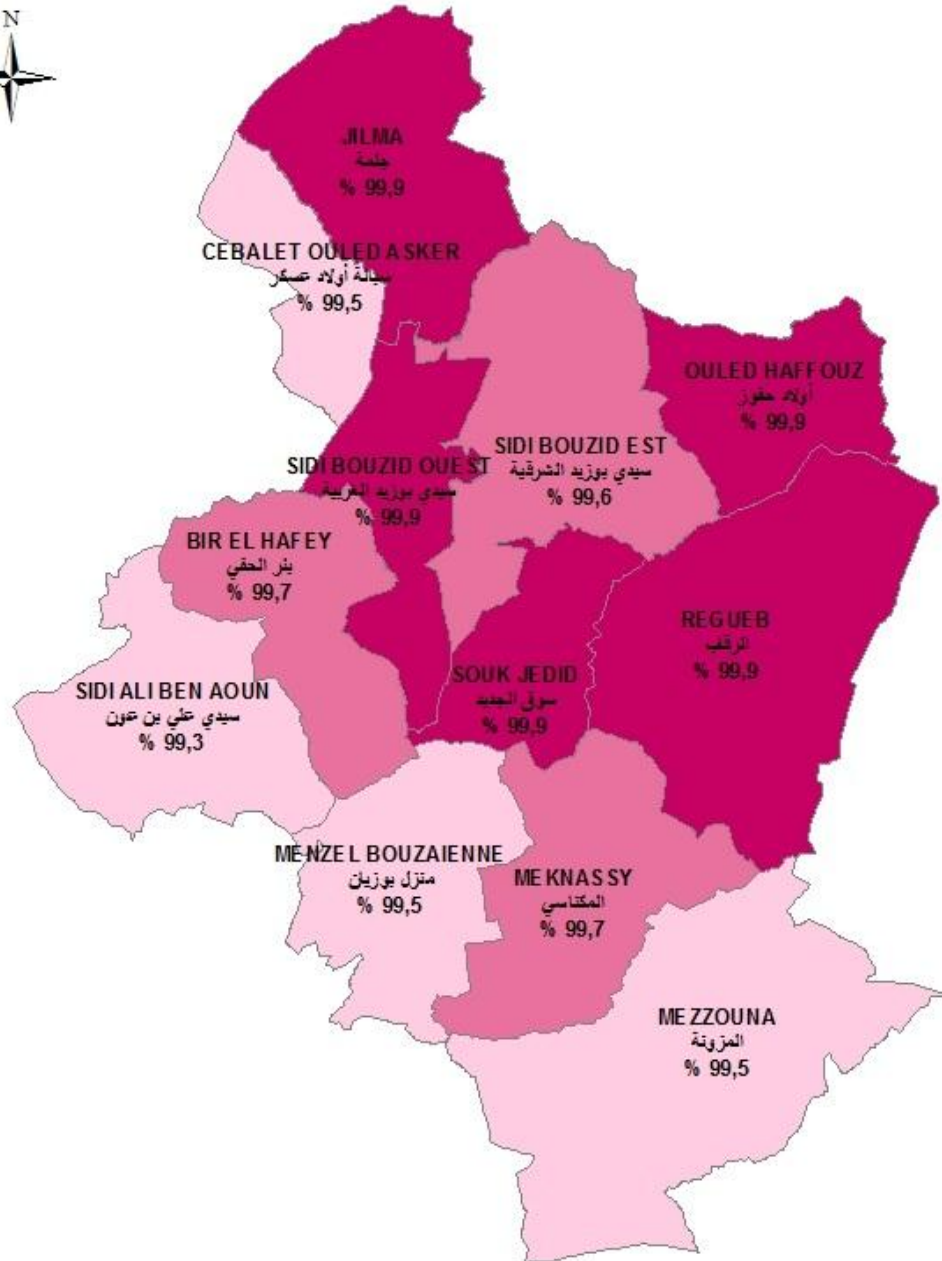
Délégation	نسبة الأسر التي: ménages %		نسبة التزود ب (%)				Eau robinet	عدد الأسر ménages	المقعدية
	تبعد أكثر من 1 كم عن أقرب نقطة ماء loin plus que 1 km de la plus proche source d'eau lié au SONEDE ou GR	تبعد أقل من 1 كم عن أقرب نقطة ماء loin plus que 1 km de la plus proche source d'eau lié au SONEDE ou GR	عين غير مهياة source non contrôlée	مورد اخر خاص أو عمومي autre source privée ou public	مورد اخر خاص أو عمومي autre source privée ou public	مورد عمومي أو عن طريق مائية source public ou association			
Sidi Bouzid Ouest	0,21	0,00	0,41	0,11	99,48	10180	سبدي بوزيد الغربية		
Sidi Bouzid Est	1,35	0,00	3,53	0,63	95,84	1436	سبدي بوزيد الشرقية		
Jilma	0,00	0,00	0,16	0,00	99,84	1270	جلمة		
Cebalit Outled Asker	0,07	0,00	2,16	0,00	97,84	769	سبالة اولاد عصكر		
Bir Elhfay	0,07	0,00	1,21	0,00	98,79	1525	بئر الحفي		
Sidi Ali Ben Aoun	0,65	0,00	3,53	0,00	96,47	1983	سبدي علي بو عون		
Menzel Bouzaine	0,06	0,00	2,74	0,00	97,26	1565	منزل بوزيان		
Meknassy	0,00	0,00	0,86	0,03	99,11	3207	مكناسي		
Souk Jdid	--	--	--	--	--	--	سوق الجديد		
Mezzouna	0,39	0,00	11,80	0,46	87,74	1522	مزونة		
Rgneb	6,37	0,00	15,56	12,30	72,14	2747	رقاب		
Outled Haffouz	0,00	0,00	0,16	0,00	99,84	624	اولاد حفوز		
Total	0,88	0,00	3,27	1,36	95,36	26828	المجموع		
Total Tunisie	0,16	0,02	0,87	0,16	98,95	1901363	مجموع الجمهورية		

توزيع الأسر حسب مصادر التزود بالماء الصالح للشرب على مستوى المقعدية و الوسط (%)  
Répartition des ménages selon source d'eau potable au niveau délégation et milieu (%)  
**Milieu non Communal** **وسط غير بلدي**

Délégation	نسبة الأسر التي: ménages %		نسبة التزود ب (%)				عدد الأسر Nombre ménages	المقعدية
	تبعد أكثر من 1 كم عن أقرب نقطة ماء loin plus que 1 km de la plus proche source d'eau lié au SONEDE ou GR	تبع غير مهياة source non contrôlée	مورد اخر خاص أو عمومي autre source privée ou public	مورد عمومي أو عن طريق جمعية source public ou association مالية	مورد عمومي أو عن طريق جمعية source public ou association	Eau robinet ماء السبالة		
Sidi Bouzid Ouest	5,95	0,04	30,80	3,49	65,67	6681	سبدي بوزيد الغربية	
Sidi Bouzid Est	23,01	0,12	25,12	35,61	39,15	9674	سبدي بوزيد الشرقية	
Jihma	6,91	2,29	40,98	18,46	38,28	6611	جلمة	
Cebalit Ouled Asker	7,88	0,35	58,62	8,49	32,54	3773	سبالة اولاد عسكر	
Bir Elh'fay	3,36	0,06	46,92	9,49	43,53	6649	بئر الحفي	
Sidi Ali Ben Aoun	26,49	0,03	46,33	10,44	43,20	3959	سبدي على بوعون	
Menzel Bouzaine	16,50	0,18	59,48	16,35	23,99	3901	منزل بوزيان	
Meknassy	11,59	0,05	29,18	10,95	59,81	1960	مكفسي	
Souk Jdid	19,49	0,18	27,74	44,73	27,35	4351	سوق الجيد	
Mezzouna	9,96	0,22	56,70	11,29	31,80	3235	مزونة	
Rgneb	17,98	0,02	55,40	21,94	22,65	11886	رقاب	
Ouled Haf'ouz	3,65	0,03	25,14	8,51	66,33	4044	اولاد حفوز	
<b>Total</b>	<b>13,45</b>	<b>0,32</b>	<b>41,81</b>	<b>18,55</b>	<b>39,32</b>	<b>66724</b>	<b>الجموع</b>	
<b>Total Tunisie</b>	<b>7,17</b>	<b>5,83</b>	<b>14,23</b>	<b>13,34</b>	<b>66,60</b>	<b>811611</b>	<b>مجموع الجمهورية</b>	

## تزود الاسر بالكهرباء الاستنارة

### Raccordement au réseau d'électricité STEG



#### البيانات

حدود المجتمعات

تزود الاسر بالكهرباء الاستنارة % :

[ 99,50 - 99,30 ]

[ 99,69 - 99,51 ]

[ 99,90 - 99,70 ]

0 5 10 20 Km

توزيع الأسر حسب مصادر الطاقة واستخداماتها على مستوى المعتمدية و الوسط (%)  
Répartition des ménages selon source d'énergie et son utilisation au niveau délégation et milieu (%)

## Total milieu

## مجموع الوسطين

Délégation	نسبة التزود بغاز القارورة أو الغاز الطبيعي للتدفئة Gaz bouteille et gaz naturel pour chauffage%	نسبة التزود بغاز القارورة أو الغاز الطبيعي لتسخين الماء Gaz bouteille et gaz naturel pour chauffage d'eau %	نسبة التزود بغاز القارورة أو الغاز الطبيعي للطبخ Gaz bouteille et gaz naturel pour cuisson %	نسبة التزود من مصادر أخرى للاستنارة Utilisation d'autre source pour éclairage %	نسبة التزود من مصادر أخرى للاستنارة Utilisation d'autre source pour éclairage %	نسبة التزود بالكهرباء للاستنارة Electricité pour éclairage %	عدد الأسر Nombre ménages	المعتمدية
Sidi Bouzid Ouest	7,66	71,71	99,42	0,11	0,11	99,89	16861	سبدي بوزيد الغربية
Sidi Bouzid Est	10,57	82,86	99,43	0,36	0,36	99,64	11110	سبدي بوزيد الشرقية
Jilma	3,06	68,71	99,51	0,10	0,10	99,90	7881	جلمة
Cebalit Outled Asker	4,84	76,19	99,17	0,48	0,48	99,52	4542	سبالة اولاد عسكر
Bir Elhafay	5,96	88,86	99,27	0,26	0,26	99,74	8174	بئر الحفي
Sidi Ali Ben Aoun	4,42	82,95	99,55	0,69	0,69	99,31	5942	سبدي علي بوعون
Menzel Bouzaine	2,40	92,03	99,32	0,49	0,49	99,51	5466	منزل بوزيان
Meknassy	21,28	87,24	99,48	0,25	0,25	99,75	5167	مكناصي
Souk Jdid	2,36	87,46	99,71	0,09	0,09	99,91	4351	سوق الجدي
Mezouna	3,15	68,70	98,79	0,53	0,53	99,47	4757	مزونة
Rgueb	3,29	87,50	99,51	0,12	0,12	99,88	14633	رقاب
Outled Hafouz	7,58	64,35	99,49	0,11	0,11	99,89	4668	الاولاد حفوز
Total	6,41	79,94	99,41	0,26	0,26	99,74	93552	الاجموع
Total Tunisie	31,60	88,85	99,47	0,20	0,20	99,80	2712974	مجموع الجمهورية

توزيع الأسر حسب مصادر الطاقة واستخداماتها على مستوى المعتمدية و الوسط (%)  
Répartition des ménages selon source d'énergie et son utilisation au niveau délégation et milieu (%)

## Milieu Communal

## وسط بلدي

Délégation	نسبة التزود بغاز القارورة أو الغاز الطبيعي للتدفئة Gaz bouteille et gaz naturel pour chauffage %	نسبة التزود بغاز القارورة أو الغاز الطبيعي لتسخين الماء Gaz bouteille et gaz naturel pour chauffage d'eau %	نسبة التزود بغاز القارورة أو الغاز الطبيعي للطبخ Gaz bouteille et gaz naturel pour cuisson %	نسبة التزود من مصادر أخرى للاستنارة Utilisation d'autre source pour éclairage %	نسبة التزود من مصادر أخرى للاستنارة Utilisation d'autre source pour éclairage %	نسبة التزود بالكهرباء للاستنارة Electricité pour éclairage %	عدد الأسر Nombre ménages	المعتمدية
Sidi Bouzid Ouest	10,90	62,41	99,28	0,08	0,08	99,92	10180	سبدي بوزيد الغربية
Sidi Bouzid Est	31,89	78,25	99,79	0,42	0,42	99,58	1436	سبدي بوزيد الشرقية
Jilma	3,54	57,48	99,12	0,00	0,00	100,00	1270	جلمة
Cebalit Outled Asker	7,78	78,31	99,74	0,00	0,00	100,00	769	سبالة اولاد عسكر
Bir Elhafay	11,27	82,40	99,68	0,00	0,00	100,00	1525	بئر الحفي
Sidi Ali Ben Aoun	7,63	77,94	99,73	0,05	0,05	99,95	1983	سبدي علي بوعون
Menzel Bouzaine	3,90	87,77	99,87	0,19	0,19	99,81	1565	منزل بوزيان
Meknassy	22,26	90,22	99,63	0,03	0,03	99,97	3207	مكناصي
Souk Jdid	--	--	--	--	--	--	--	سوق الجدي
Mezouna	1,67	76,40	99,07	0,59	0,59	99,41	1522	مزونة
Rgueb	3,93	90,68	99,60	0,00	0,00	100,00	2747	رقاب
Outled Hafouz	5,11	73,59	100,00	0,00	0,00	100,00	624	الاولاد حفوز
Total	10,94	74,51	99,48	0,10	0,10	99,90	26828	الاجموع
Total Tunisie	40,33	91,97	99,59	0,06	0,06	99,94	1901363	مجموع الجمهورية

توزيع الأسر حسب مصادر الطاقة واستخداماتها على مستوى المنطقة و الوسط (%)  
Répartition des ménages selon source d'énergie et son utilisation au niveau délégation et milieu (%)

## Milieu non Communal

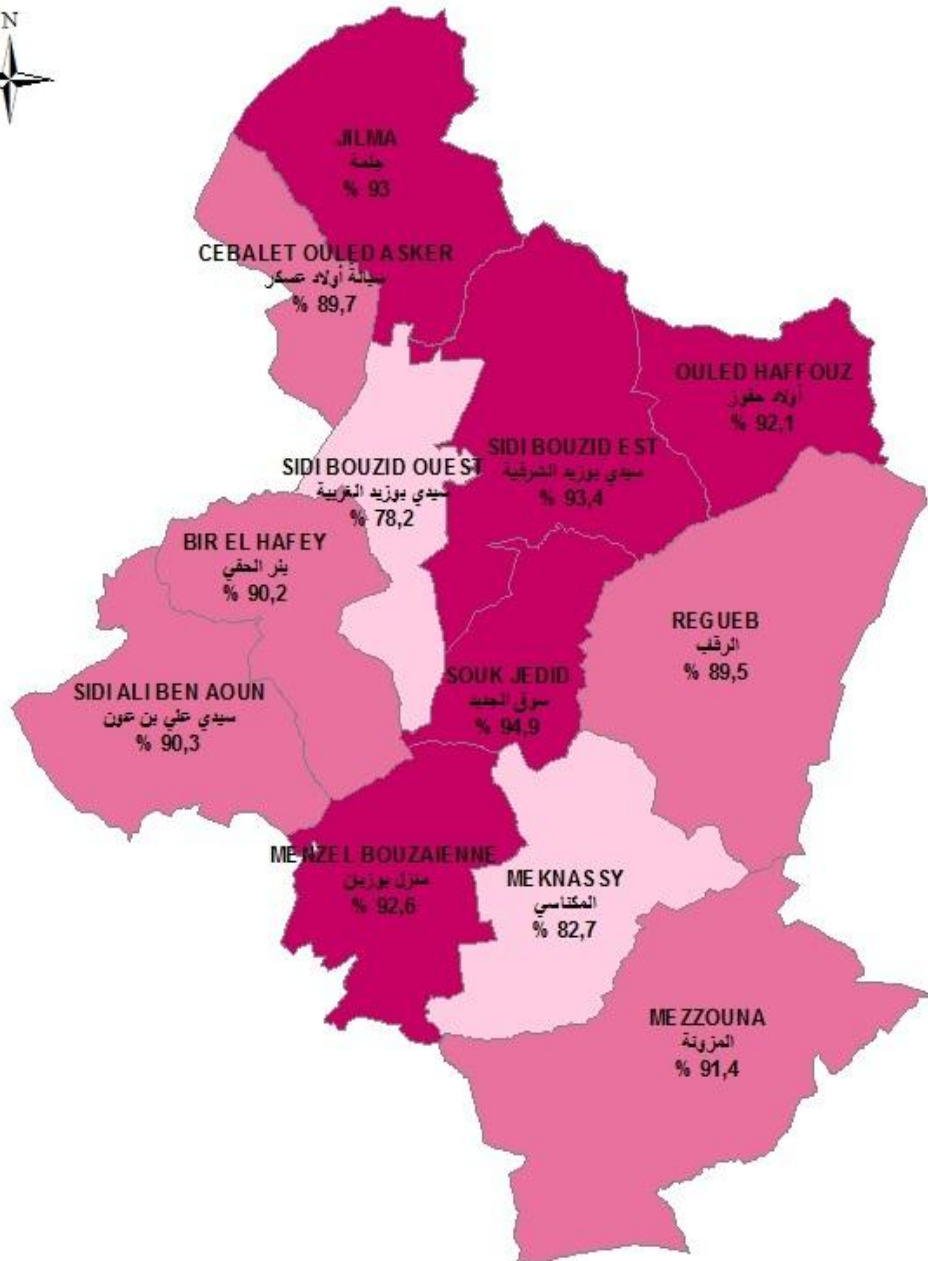
## وسط غير بلدي

Délégation	نسبة التزود بغاز الفارورة أو الغاز الطبيعي للتدفئة Gaz bouteille et gaz naturel pour % chauffage	نسبة التزود بغاز الفارورة أو الغاز الطبيعي لتسخين الماء Gaz bouteille et gaz naturel pour chauffage d'eau %	نسبة التزود بغاز الفارورة أو الغاز الطبيعي للطبخ Gaz bouteille et gaz naturel pour cuisson %	نسبة التزود من مصادر أخرى للاستعمارة Utilisation d'autre source pour éclairage %	نسبة التزود بالتحريك Electricité pour éclairage %	عدد الأسر Nombre ménages	المحتفدية
Sidi Bouzid Ouest	2,72	85,88	99,63	0,16	99,84	6681	سبدي بوزيد الغربية
Sidi Bouzid Est	7,41	83,55	99,37	0,35	99,65	9674	سبدي بوزيد الشرقية
Jilma	2,97	70,86	99,59	0,12	99,88	6611	جلمة
Cebalit Outled Asker	4,24	75,76	99,05	0,58	99,42	3773	سبالة اولاد عسكر
Bir Elhfay	4,74	90,35	99,18	0,32	99,68	6649	بئر الحفي
Sidi Ali Ben Aoun	2,82	85,46	99,45	0,99	99,01	3959	سبدي علي بوعون
Menzel Bouzaine	1,79	93,73	99,10	0,62	99,38	3901	منزل بوزيان
Meknassy	19,68	82,38	99,24	0,61	99,39	1960	مكناصي
Souk Jdid	2,36	87,46	99,71	0,09	99,91	4351	سوق الجدي
Mezouna	3,85	65,07	98,66	0,49	99,51	3235	مزونة
Rgueb	3,14	86,77	99,49	0,14	99,86	11886	رقاب
Outled Hafouz	7,96	62,92	99,41	0,12	99,88	4044	اولاد حفوز
Total	4,59	82,12	99,38	0,32	99,68	66724	الجموع
Total Tunisie	11,17	81,53	99,19	0,39	99,61	811611	مجموع الجمهورية



# الاسر المالكة لمساكنها

## Menages propriétaires de leurs logements



### البيانات



توزيع الأسر حسب صفة سكن الأسرة وكيفية الملكية على مستوى المعتدية و الوسط (%)  
Répartition des ménages selon mode d'occupation, mode propriété au niveau délégation et milieu (%)  
مجموع الوسطين

Délégation	كيفية الملكية بالنسبة للملاحة			صفة السكن (%)			عدد الأسر Nombre ménages	المعتدية
	Mode propriété pour les propriétaires			Mode d'occupation du logement (%)				
	أخرى Autre	شراء (%) Achat	بناء ذاتي (%) Auto construction	صفة أخرى Autre mode	كأريية Locataire	ملاحة Propriétaire		
Sidi Bouzid Ouest	9,51	3,54	86,95	2,54	19,29	78,17	16861	سبدي بوزيد الغربية
Sidi Bouzid Est	3,55	1,63	94,82	1,69	4,95	93,36	11110	سبدي بوزيد الشرقية
Jihma	3,64	1,18	95,17	1,87	5,16	92,97	7881	جلمة
Cebalit Ouled Asker	4,30	0,47	95,24	3,36	6,91	89,73	4542	سبالة اولاد عسكر
Bir Elhfay	4,01	1,77	94,22	2,30	7,48	90,22	8174	بئر الحفي
Sidi Ali Ben Aoun	4,54	1,59	93,87	1,71	8,01	90,28	5942	سبدي علي بوعون
Menzel Bouzaine	4,14	0,74	95,12	1,96	5,39	92,64	5466	منزل بوزيان
Meknassy	13,49	2,03	84,49	3,46	13,83	82,71	5167	مكلنسي
Souk Jdid	2,03	0,59	97,37	1,57	3,59	94,84	4351	سوق الجديد
Mezzouna	3,91	4,06	92,03	1,77	6,82	91,41	4757	مزونة
Rgueb	3,39	1,04	95,58	2,85	7,66	89,49	14633	رقاب
Ouled Haffouz	9,02	1,86	89,11	2,56	5,31	92,14	4668	اولاد حفوز
Total	5,40	1,81	92,79	2,33	9,05	88,62	93552	المجموع
Total Tunisie	15,53	7,63	76,84	5,04	17,73	77,23	2712974	مجموع الجمهورية

توزيع الأسر حسب صفة سكن الأسرة وكيفية الملكية على مستوى المعتدية و الوسط (%)  
Répartition des ménages selon mode d'occupation, mode propriété au niveau délégation et milieu (%)  
وسط بلدي

Délégation	كيفية الملكية بالنسبة للملاحة			صفة السكن (%)			عدد الأسر Nombre ménages	المعتدية
	Mode propriété pour les propriétaires			Mode d'occupation du logement (%)				
	أخرى Autre	شراء (%) Achat	بناء ذاتي (%) Auto construction	صفة أخرى Autre mode	كأريية Locataire	ملاحة Propriétaire		
Sidi Bouzid Ouest	14,00	6,50	79,50	2,45	31,07	66,48	10180	سبدي بوزيد الغربية
Sidi Bouzid Est	8,97	9,74	81,29	1,96	21,73	76,31	1436	سبدي بوزيد الشرقية
Jihma	9,78	2,99	87,24	3,95	23,37	72,67	1270	جلمة
Cebalit Ouled Asker	6,25	1,75	92,01	4,84	36,10	59,06	769	سبالة اولاد عسكر
Bir Elhfay	6,34	5,42	88,24	4,83	19,84	75,33	1525	بئر الحفي
Sidi Ali Ben Aoun	6,64	4,01	89,35	1,79	20,26	77,94	1983	سبدي علي بوعون
Menzel Bouzaine	5,60	1,50	92,90	3,25	15,32	81,43	1565	منزل بوزيان
Meknassy	16,03	3,15	80,83	3,42	21,57	75,01	3207	مكلنسي
Souk Jdid	--	--	--	--	--	--	--	سوق الجديد
Mezzouna	7,73	12,34	79,93	3,40	17,66	78,94	1522	مزونة
Rgueb	9,02	3,57	87,40	2,47	34,48	63,05	2747	رقاب
Ouled Haffouz	16,51	9,38	74,12	1,28	31,28	67,44	624	اولاد حفوز
Total	11,15	5,54	83,31	2,84	26,45	70,71	26828	المجموع
Total Tunisie	20,22	11,09	68,69	5,25	23,70	71,05	1901363	مجموع الجمهورية

توزيع الأسر حسب صفة سكن الأسرة وكيفية الملكية على مستوى المعتمدية و الوسط (%)  
**Milieu non Communal**  
**وسط غير بلدي**

Délégation	كيفية الملكية بالنسبة للملاحة Mode propriété pour les propriétaires			صفة السكن (%) Mode d'occupation du logement (%)			عدد الأسر Nombre ménages	المعتمدية
	أخرى Autre	شراء (%) Achat	بناء ذاتي (%) Auto construction	صفة أخرى Autre mode	كارية Locataire	ملكية Propriétaire		
Sidi Bouzid Ouest	4,76	0,42	94,81	2,68	1,34	95,98	6681	سبدي بوزيد الغربية
Sidi Bouzid Est	2,91	0,67	96,42	1,65	2,46	95,89	9674	سبدي بوزيد الشرقية
Jilma	2,76	0,92	96,32	1,47	1,66	96,87	6611	جلمة
Cebalit Ouled Asker	4,05	0,30	95,64	3,05	0,96	95,99	3773	سبالة اولاد عسكر
Bir Elhfay	3,58	1,09	95,32	1,72	4,65	93,63	6649	بئر الحفي
Sidi Ali Ben Aoun	3,69	0,60	95,70	1,67	1,88	96,45	3959	سبدي علي بوعون
Menzel Bouzaine	3,65	0,49	95,86	1,44	1,41	97,14	3901	منزل بوزيان
Meknassy	10,22	0,58	89,20	3,53	1,16	95,31	1960	مكناصي
Souk Jdid	2,03	0,59	97,37	1,57	3,59	94,84	4351	سوق الجديد
Mezzouna	2,45	0,90	96,64	1,00	1,72	97,28	3235	مزونة
Rgneb	2,53	0,65	96,82	2,94	1,46	95,60	11886	رقاب
Ouled Hafouz	8,21	1,05	90,74	2,75	1,30	95,95	4044	اولاد حفوز
Total	3,69	0,70	95,61	2,13	2,06	95,82	66724	المجموع
Total Tunisie	7,01	1,35	91,64	4,56	3,74	91,70	811611	مجموع الجمهورية

توزيع الأسر حسب نسبة امتلاك وسائل الترفيه على مستوى المعتمدية و الوسط (%)  
 توزيع الأسر حسب نسبة امتلاك وسائل الترفيه على مستوى الولاية بوزيد (%)  
 Répartition des ménages par Possession des moyens de loisir, au niveau délégation et milieu (%)  
 Total milieu مجموع الوسطين

Délégation	مكتبة Bibliothèque	هوائي Parabole	تلفز TV	راديو مسجلة Radio/ cassette	سيارة voiture	عدد الأسر Nombre ménages	المعتمدية
Sidi Bouzid Ouest	13,51	87,97	92,20	36,55	29,52	16861	سبدي بوزيد الغربية
Sidi Bouzid Est	8,85	84,34	90,59	49,26	21,36	11110	سبدي بوزيد الشرقية
Jilma	13,39	82,60	89,05	28,06	14,64	7881	خنفة
Cebalit Ouled Asker	5,44	79,17	85,68	46,82	16,92	4542	سبالة اولاد عسكر
Bir Elifay	12,83	81,58	91,14	40,12	17,45	8174	بئر الحفي
Sidi Ali Ben Aoun	7,50	82,65	89,42	31,41	16,45	5942	سبدي علي بو عون
Menzel Bouzaine	9,81	81,16	89,15	31,38	12,36	5466	منزل بوزيان
Meknassy	13,61	86,30	92,30	42,16	18,40	5167	مكناصي
Souk Jdid	9,25	84,76	90,42	22,15	19,61	4351	سوق الجدي
Mezouna	7,77	81,73	90,29	29,61	15,93	4757	مزونة
Rgueb	6,32	86,26	92,47	32,83	30,19	14633	رقاب
Ouled Harfouz	9,27	85,88	92,24	58,61	23,93	4668	اولاد حفوز
Total	10,08	84,43	90,85	37,33	21,86	93552	المجموع
Total Tunisie	14,18	90,46	94,76	54,12	27,21	2712974	مجموع الجمهورية

توزيع الأسر حسب نسبة امتلاك وسائل الترفيه على مستوى المعتمدية و الوسط (%)  
 Répartition des ménages par Possession des moyens de loisir, au niveau délégation et milieu (%)  
 Milieu Communal وسط بلدي

Délégation	مكتبة Bibliothèque	هوائي Parabole	تلفز TV	راديو مسجلة Radio/ cassette	سيارة voiture	عدد الأسر Nombre ménages	المعتمدية
Sidi Bouzid Ouest	19,54	89,26	93,06	37,18	33,69	10180	سبدي بوزيد الغربية
Sidi Bouzid Est	18,74	91,43	94,98	48,20	34,61	1436	سبدي بوزيد الشرقية
Jilma	22,96	86,22	90,77	34,98	19,29	1270	خنفة
Cebalit Ouled Asker	14,06	85,18	89,30	52,14	31,80	769	سبالة اولاد عسكر
Bir Elifay	14,66	90,10	96,09	50,78	26,03	1525	بئر الحفي
Sidi Ali Ben Aoun	12,33	89,41	94,45	30,91	22,67	1983	سبدي علي بو عون
Menzel Bouzaine	22,18	83,19	91,11	31,41	19,42	1565	منزل بوزيان
Meknassy	19,13	87,75	93,45	45,45	21,71	3207	مكناصي
Souk Jdid	--	--	--	--	--	--	سوق الجدي
Mezouna	11,70	81,80	90,00	30,40	20,45	1522	مزونة
Rgueb	9,37	88,02	91,71	36,45	33,33	2747	رقاب
Ouled Harfouz	15,54	90,54	94,10	61,02	32,67	624	اولاد حفوز
Total	17,22	88,12	92,87	39,15	28,68	26828	المجموع
Total Tunisie	17,13	92,42	95,65	59,11	31,42	1901363	مجموع الجمهورية

توزيع الأسر حسب نسبة امتلاك وسائل الترفيه على مستوى المقعدية و الوسط (%)  
 Répartition des ménages par Possession des moyens de loisir, au niveau délégation et milieu (%)  
 Milieu non Communal  
 وسط غير بلدي

المقعدية	عدد الأسر Nombre ménages	سيارة voiture	وسيط غير بلدي	راديو مسجلة Radio/ cassette	تلفاز TV	هوائي Parabole	مكتبة Bibliothèque	دélégation
سبدي بوزيد الغربية	6681	23,17	35,59	90,90	85,99	4,31	Sidi Bouzid Ouest	
سبدي بوزيد الشرقية	9674	19,39	49,42	89,94	83,29	7,38	Sidi Bouzid Est	
جلمة	6611	13,75	26,73	88,72	81,91	11,55	Jilma	
سبالة اولاد عسكر	3773	13,89	45,74	84,94	77,95	3,68	Cebalit Outled Asker	
بئر الحفي	6649	15,48	37,67	90,01	79,62	12,42	Bir Elhfay	
سبدي علي بوعون	3959	13,34	31,66	86,90	79,26	5,08	Sidi Ali Ben Aoun	
منزل بوزيان	3901	9,53	31,37	88,36	80,34	4,85	Menzel Bouzaine	
مكناصي	1960	12,97	36,77	90,41	83,93	4,56	Meknassy	
سوق الجديد	4351	19,61	22,15	90,42	84,76	9,25	Souk Jdid	
مزونة	3235	13,80	29,23	90,42	81,70	5,91	Mezouna	
رقاب	11886	29,47	32,00	92,64	85,85	5,62	Rgueb	
اولاد حفوز	4044	22,58	58,24	91,95	85,16	8,31	Outled Hafouz	
الاجموع	66724	19,12	36,60	90,04	82,95	7,21	Total	
المجموع الجمهورية	811611	17,34	42,44	92,67	85,88	7,26	Total Tunisie	

توزيع الأسر حسب نسبة امتلاك مواد التجهيز المنزلي على مستوى المقتمدية و الوسط (%)  
Répartition des ménages selon possession des Electro ménageur au niveau délégation et milieu (%)  
Total milieu  
مجموع الوسطين

دélégation	المنطقة المركزية Chauffage centrale	مكيف هوائي Climatiseur	آلة غسل أواني Lave vaisselle	آلة غسل ثياب Machine à laver	آلة طبخ بالفرن Cuisinière avec four	ثلاجة Réfrigérateur	عدد الأسر Nombre ménages	المقتمدية
Sidi Bouzid Ouest	2,00	25,02	2,41	67,54	63,68	93,77	16861	سبدي بوزيد الغربية
Sidi Bouzid Est	3,62	12,34	1,12	48,14	50,26	89,34	11110	سبدي بوزيد الشرقية
Jihma	1,82	7,83	1,43	49,45	47,23	88,32	7881	جلمة
Cebalit Outled Asker	1,34	10,61	1,98	39,39	43,94	82,49	4542	سبالة اولاد عصكر
Bir Elhfay	1,29	5,97	1,11	46,45	44,22	88,60	8174	بئر الحفي
Sidi Ali Ben Aoun	1,44	5,05	0,81	43,35	42,98	85,26	5942	سبدي علي بو عون
Menzel Bouzaine	1,37	7,00	0,71	36,68	34,16	78,61	5466	منزل بوزيان
Meknassy	1,25	12,36	2,11	61,54	56,12	90,37	5167	مكناصي
Souk Jdid	0,91	2,82	2,53	54,03	50,64	90,14	4351	سوق الجديد
Mezzouna	0,76	7,72	1,45	38,18	39,34	88,53	4757	مزونة
Rgneb	1,55	13,05	1,28	56,97	53,49	91,39	14633	رقاب
Outled Haffouz	1,75	8,46	1,20	49,34	43,82	90,85	4668	اولاد حفوز
Total	1,77	12,07	1,54	52,15	50,16	89,22	93552	المجموع
Total Tunisie	7,08	27,23	3,59	71,69	69,44	94,97	2712974	مجموع الجمهورية

توزيع الأسر حسب نسبة امتلاك مواد التجهيز المنزلي على مستوى المقتمدية و الوسط (%)

Répartition des ménages selon possession des Electro ménageur au niveau délégation et milieu (%)

Milieu Communal

وسط بلدي

دélégation	المنطقة المركزية Chauffage centrale	مكيف هوائي Climatiseur	آلة غسل أواني Lave vaisselle	آلة غسل ثياب Machine à laver	آلة طبخ بالفرن Cuisinière avec four	ثلاجة Réfrigérateur	عدد الأسر Nombre ménages	المقتمدية
Sidi Bouzid Ouest	2,71	36,94	3,17	79,68	76,54	95,32	10180	سبدي بوزيد الغربية
Sidi Bouzid Est	8,26	24,13	2,72	73,26	68,89	94,74	1436	سبدي بوزيد الشرقية
Jihma	4,15	18,01	4,33	75,12	66,91	92,45	1270	جلمة
Cebalit Outled Asker	3,81	21,68	4,03	67,75	60,18	90,22	769	سبالة اولاد عصكر
Bir Elhfay	1,37	15,57	2,03	75,61	72,77	95,86	1525	بئر الحفي
Sidi Ali Ben Aoun	3,43	12,80	1,21	69,99	66,41	94,44	1983	سبدي علي بو عون
Menzel Bouzaine	3,84	17,33	1,28	66,65	59,42	88,51	1565	منزل بوزيان
Meknassy	1,86	17,25	3,15	73,12	65,94	92,00	3207	مكناصي
Souk Jdid	--	--	--	--	--	--	--	سوق الجديد
Mezzouna	1,26	17,32	2,37	62,09	62,88	89,45	1522	مزونة
Rgneb	2,40	35,81	2,00	79,03	72,36	92,90	2747	رقاب
Outled Haffouz	6,23	36,47	3,37	77,08	79,12	96,51	624	اولاد حفوز
Total	3,02	27,19	2,74	75,16	70,83	93,63	26828	المجموع
Total Tunisie	9,41	35,09	4,64	81,69	77,98	96,79	1901363	مجموع الجمهورية

توزيع الأسر حسب نسبة امتلاك مواد التجهيز المنزلي على مستوى المقعدية و الوسط (%)  
Répartition des ménages selon possession des Electro ménager au niveau délégation et milieu (%)  
Milieu non Communal

وسط غير بلدي

دélégation	التقطعة المركزية Chauffage centrale	مكيف هوائي Climatiseur	آلة غسل أواني Lave vaisselle	آلة غسل ثياب Machine à laver	آلة طبخ بالفرن Cuisinière avec four	ثلاجة Réfrigérateur	عدد الأسر Nombre ménages	المقعدية
Sidi Bouzid Ouest	0,91	6,85	1,26	49,05	44,09	91,41	6681	سبدي بوزيد الغربية
Sidi Bouzid Est	2,94	10,59	0,88	44,41	47,50	88,54	9674	سبدي بوزيد الشرقية
Jilma	1,37	5,87	0,88	44,52	43,45	87,53	6611	جلمة
Cebaliti Outled Asker	0,83	8,36	1,56	33,61	40,63	80,92	3773	سبالة اولاد عسكر
Bir Elhfay	1,27	3,76	0,90	39,77	37,67	86,94	6649	بئر الحفي
Sidi Ali Ben Aoun	0,44	1,17	0,61	30,01	31,24	80,66	3959	سبدي علي بوعون
Menzel Bouzahne	0,38	2,86	0,49	24,66	24,03	74,63	3901	منزل بوزليان
Meknassy	0,25	4,35	0,41	42,60	40,04	87,70	1960	مكناصي
Souk Jdid	0,91	2,82	2,53	54,03	50,64	90,14	4351	سوق الجدي
Mezzouna	0,53	3,20	1,02	26,92	28,26	88,10	3235	مزونة
Rgueb	1,36	7,79	1,11	51,87	49,13	91,04	11886	رقاب
Outled Hafouz	1,06	4,14	0,87	45,05	38,38	89,97	4044	اولاد حفوز
Total	1,27	5,99	1,06	42,90	41,84	87,45	66724	الجموع
Total Tunisie	1,63	8,82	1,12	48,41	49,46	90,69	811611	مجموع الجمهورية

توزيع الأسر حسب نسبة امتلاك وسائل الاتصال على مستوى المعتمدية و الوسط (%)

Répartition des ménages selon Possession des moyens d'information et communication au niveau de délégation et milieu (%)

## Total milieu

## مجموع الوسطين

Délégation	أسرة مرتبطة بالانترنت Ménage connecté à l'internet	حاسوب Ordinateur	للأسرة هاتف جوال على الأقل Le ménage a au moins 1 Tel portable	هاتف قار Tel. fixe	عدد الأسر Nombre ménages	المعتمدية
Sidi Bouzid Ouest	23,39	28,77	97,28	10,80	16861	سيدي بوزيد الغربية
Sidi Bouzid Est	12,57	14,07	96,18	3,12	11110	سيدي بوزيد الشرقية
Jilma	7,13	8,86	94,86	3,44	7881	جلمة
Cebalit Ouled Asker	8,33	10,34	90,28	5,48	4542	سبالة اولاد عسكر
Bir Elhfaq	9,83	9,86	93,92	3,15	8174	بئر الحفي
Sidi Ali Ben Aoun	7,06	10,84	95,46	4,40	5942	سيدي علي بو عون
Menzel Bouzaine	9,13	12,23	95,40	4,61	5466	منزل بوزيان
Meknassy	14,40	19,34	96,98	8,23	5167	مكناسي
Souk Jdid	2,39	3,71	97,19	6,85	4351	سوق الجديد
Mezouna	6,62	8,59	96,68	3,74	4757	مزونة
Rgueb	6,25	9,27	96,93	2,66	14633	رقاب
Ouled Hafrouz	5,29	9,58	96,28	4,28	4668	اولاد حفوز
Total	11,04	13,98	95,93	5,29	93552	المجموع
Total Tunisie	28,75	33,08	97,09	20,36	2712974	مجموع الجمهورية

توزيع الأسر حسب نسبة امتلاك وسائل الاتصال على مستوى المعتمدية و الوسط (%)

Répartition des ménages selon Possession des moyens d'information et communication au niveau de délégation et milieu (%)

## Milieu Communal

## وسط بلدي

Délégation	أسرة مرتبطة بالانترنت Ménage connecté à l'internet	حاسوب Ordinateur	للأسرة هاتف جوال على الأقل Le ménage a au moins 1 Tel portable	هاتف قار Tel. fixe	عدد الأسر Nombre ménages	المعتمدية
Sidi Bouzid Ouest	35,14	42,89	98,19	17,45	10180	سيدي بوزيد الغربية
Sidi Bouzid Est	34,39	40,68	98,32	15,79	1436	سيدي بوزيد الشرقية
Jilma	22,07	27,19	97,94	9,41	1270	جلمة
Cebalit Ouled Asker	24,47	29,80	96,23	17,59	769	سبالة اولاد عسكر
Bir Elhfaq	25,37	29,25	97,58	12,16	1525	بئر الحفي
Sidi Ali Ben Aoun	18,71	27,09	97,64	10,59	1983	سيدي علي بو عون
Menzel Bouzaine	25,56	29,86	97,02	12,71	1565	منزل بوزيان
Meknassy	21,37	28,25	97,74	12,39	3207	مكناسي
Souk Jdid	--	--	--	--	--	سوق الجديد
Mezouna	18,57	21,92	97,76	10,31	1522	مزونة
Rgueb	24,15	31,65	99,20	12,07	2747	رقاب
Ouled Hafrouz	27,20	32,16	99,68	17,60	624	اولاد حفوز
Total	27,95	34,61	98,04	14,34	26828	المجموع
Total Tunisie	37,89	43,02	98,08	27,21	1901363	مجموع الجمهورية



توزيع الأسر حسب نسبة امتلاك وسائل الاتصال على مستوى المتعدية و الوسط (%)  
Répartition des ménages selon Possession des moyens d'information et communication au niveau de délégation et milieu (%)

## Milieu non Communal

## وسط غير بلدي

Delegation	أسرة مرتبطة بالانترنات Ménage connecté à l'Internet	حاسوب Ordinateur	للأسرة هاتف جوال على الأقل Le ménage a au moins 1 Tel portable	هاتف قار Tel. fixe	عدد الأسر Nombre ménages	المتعدية
Sidi Bouzid Ouest	5,48	7,25	95,89	0,68	6681	سبيي بوزيد الغربية
Sidi Bouzid Est	9,33	10,12	95,87	1,24	9674	سبيي بوزيد الشرقية
Jilma	4,26	5,34	94,26	2,29	6611	جلمة
Cebalit Outled Asker	5,05	6,37	89,07	3,01	3773	سبيلة اولاد عسكر
Bir Elhfay	6,27	5,41	93,08	1,08	6649	بئر الحفي
Sidi Ali Ben Aoun	1,22	2,71	94,36	1,31	3959	سبيي علي بوعون
Menzel Bouzaine	2,54	5,15	94,75	1,35	3901	منزل بوزيان
Meknassy	2,99	4,77	95,76	1,43	1960	مكناسي
Souk Jdid	2,39	3,71	97,19	6,85	4351	سوق الجديد
Mezouna	0,99	2,32	96,18	0,66	3235	مزونة
Rgueb	2,11	4,10	96,41	0,48	11886	رقاب
Outled Hafouz	1,91	6,10	95,75	2,23	4044	اولاد حفوز
Total	4,24	5,68	95,08	1,65	66724	المجموع
Total Tunisie	7,33	9,77	94,78	4,29	811611	مجموع الجمهورية



خصائص المساكن

Caractéristiques des logements



توزيع المساكن حسب النوع على مستوى المقعدية والوسط (%)  
Répartition des logements par type au niveau délégation et milieu (%)

Total milieu

مجموع الوسطين

Délégation	التوزيع النسبي للمساكن حسب النوع (%) Répartition des logements par type (%)						عدد المساكن Nombre Logement	المقعدية
	مسكن بدائي Logement Rudimentaire	شقة بعمارة Appar Ou Studio	فيلا أو طابق فيلا Villa ou duplex	مسكن متلاصق أو طابق مسكن متلاصق Logement jumelé ou étage log jumelé	مسكن متلاصق أو طابق مسكن متلاصق Logement jumelé ou étage log jumelé	دار عربي/حوش/برج/استيڤيو Houich/Dar Arbi/Borj/Studio		
Sidi Bouzid Ouest	0,34	3,97	55,82	17,36	22,50	18906	سبدي بوزيد الغربية	
Sidi Bouzid Est	0,34	0,91	54,16	17,53	27,05	12797	سبدي بوزيد الشرقية	
Jilma	0,30	0,28	17,50	12,65	69,27	8435	جلمة	
Cebalit Outled Askar	0,53	1,01	31,06	11,34	56,06	5457	سبالة أولاد عسكر	
Bir Elhday	0,79	0,99	27,32	15,43	55,47	9714	بئر الحقي	
Sidi Ali Ben Aoun	0,55	0,11	29,00	15,55	54,80	7318	سبدي علي بوعون	
Menzel Bouzaine	0,65	0,01	29,48	7,77	62,09	7067	منزل بوزاين	
Meknassy	0,62	0,41	35,52	23,59	39,86	6303	مكناصي	
Souk Jdid	0,18	0,36	41,07	8,80	49,61	5069	سوق الجديد	
Mezouma	0,77	0,77	50,15	21,14	27,18	5352	مزومة	
Rgueb	0,39	0,07	44,19	7,90	47,45	17948	رغب	
Outled Haffouz	0,45	0,67	52,15	19,41	27,32	6006	أولاد حفوز	
Total	0,46	1,08	41,30	14,54	42,62	110372	المجموع	
Total Tunisie	0,41	7,61	26,52	38,74	26,72	3289901	مجموع الجمهورية	

توزيع المساكن حسب النوع على مستوى المقعدية والوسط (%)  
Répartition des logements par type au niveau délégation et milieu (%)

Milieu Communal

وسط بلدي

Délégation	التوزيع النسبي للمساكن حسب النوع (%) Répartition des logements par type (%)						عدد المساكن Nombre Logement	المقعدية
	مسكن بدائي Logement Rudimentaire	شقة بعمارة Appar Ou Studio	فيلا أو طابق فيلا Villa ou duplex	مسكن متلاصق أو طابق مسكن متلاصق Logement jumelé ou étage log jumelé	مسكن متلاصق أو طابق مسكن متلاصق Logement jumelé ou étage log jumelé	دار عربي/حوش/برج/استيڤيو Houich/Dar Arbi/Borj/Studio		
Sidi Bouzid Ouest	0,29	6,49	63,43	23,08	6,71	11576	سبدي بوزيد الغربية	
Sidi Bouzid Est	0,42	2,72	58,70	27,29	10,87	1656	سبدي بوزيد الشرقية	
Jilma	0,20	1,22	35,28	46,70	16,59	1471	جلمة	
Cebalit Outled Askar	0,09	5,03	60,42	19,20	15,27	1094	سبالة أولاد عسكر	
Bir Elhday	0,74	4,93	56,25	11,76	26,32	1887	بئر الحقي	
Sidi Ali Ben Aoun	0,12	0,33	57,77	12,84	28,93	2406	سبدي علي بوعون	
Menzel Bouzaine	0,78	0,06	68,55	6,45	24,16	1784	منزل بوزاين	
Meknassy	0,06	0,75	45,38	33,35	20,46	3475	مكناصي	
Souk Jdid	--	--	--	--	--	--	سوق الجديد	
Mezouma	0,58	2,36	52,39	29,97	14,70	1736	مزومة	
Rgueb	0,38	0,32	69,87	17,09	12,34	3153	رغب	
Outled Haffouz	0,53	5,20	38,00	52,27	4,00	750	أولاد حفوز	
Total	0,33	3,51	58,55	23,48	14,13	30988	المجموع	
Total Tunisie	0,29	10,44	25,91	47,79	15,58	2339845	مجموع الجمهورية	

توزيع المساكن حسب النوع على مستوى المقعدية و الوسط (%)  
 Répartition des logements par type au niveau délégation et milieu (%)  
 Milieu non Communal  
 وسط غير بلدي

Délégation	التوزيع النسبي للمساكن حسب النوع (%) Répartition des logements par type (%)						عدد المساكن Nombre Logement	المقعدية
	مسكن بدائي Logement Rudimentaire	شقة بعمارة Appar Ou Studio	فيلا او طابق فيلا Villa ou duplex	logement jumelé ou étage log jumelé	مسكن متلاصق او طابق مسكن متلاصق logement jumelé ou étage log jumelé	دار عربي/عروش/برج/استيبيو Honch/Dar Arbi/Borj/Studio		
Sidi Bouzid Ouest	0,44	0,00	43,81	8,31	47,44	7330	سبدي بوزيد الغربية	
Sidi Bouzid Est	0,32	0,65	53,49	16,08	29,46	11141	سبدي بوزيد الشرقية	
Jilma	0,32	0,09	13,74	5,46	80,40	6964	جلمة	
Cebalit Ouled Asker	0,64	0,00	23,70	9,37	66,28	4363	سبالة اولاد عسكر	
Bir Elhlay	0,81	0,04	20,34	16,32	62,50	7827	بئر الحلي	
Sidi Ali Ben Aoun	0,75	0,00	14,90	16,88	67,47	4912	سبدي علي بوعون	
Menzel Bouzaine	0,61	0,00	16,28	8,22	74,90	5283	منزل بوزيان	
Mekrassy	1,31	0,00	23,40	11,59	63,70	2828	مكراسي	
Souk Jdid	0,18	0,36	41,07	8,80	49,61	5069	سوق الجديد	
Mezzouna	0,86	0,00	49,07	16,90	33,17	3616	مزونة	
Reueb	0,39	0,01	38,72	5,94	54,94	14795	رقاب	
Ouled Hafrouz	0,44	0,02	54,17	14,73	30,65	5256	اولاد حفوز	
Total	0,51	0,13	34,56	11,05	53,75	79384	المجموع	
Total Tunisie	0,71	0,62	28,03	16,46	54,17	950056	مجموع الجمهورية	

توزيع المساكن حسب عدد الغرف على مستوى المعتقدية والوسط (%)  
 توزيع المساكن حسب عدد الغرف على مستوى المعتقدية والوسط (%)  
 Total milien  
 مجموع الوسطين

Délégation	التوزيع النسبي للمساكن حسب عدد الغرف (%)					عدد المساكن Nombre Logement	المعتقدية
	فمس غرف ففكر Cinq pièces et plus	أربع غرف Cinq pièces	ثلاث غرف Trois Pièces	غرفتين Deux Pièces	غرفة واحدة Une Pièce		
Sidi Bouzid Ouest	8,42	22,84	44,20	20,39	4,15	18906	سبدي بوزيد الغربية
Sidi Bouzid Est	6,30	22,38	40,61	24,07	6,64	12797	سبدي بوزيد الشرقية
Jilma	10,37	20,06	34,28	26,37	8,92	8435	جلمة
Cebalil Ouled Asker	9,25	19,86	30,76	26,78	13,35	5457	سبالة اولاد عسكر
Bir Elhfar	6,19	19,76	39,25	27,92	6,88	9714	بئر الحفي
Sidi Ali Ben Aoun	7,52	22,99	37,29	26,64	5,56	7318	سبدي علي بوعون
Menzel Bouzahne	4,26	16,14	30,54	35,32	13,74	7067	منزل بوزيان
Meknassy	5,69	20,68	35,97	29,29	8,37	6303	مغانسي
Souk Jaid	7,49	26,62	40,28	20,68	4,93	5069	سوق الجديد
Mezouna	12,78	26,69	36,02	19,70	4,81	5352	مزونة
Rgueb	6,49	24,14	38,57	25,41	5,40	17948	رقاب
Ouled Haflouz	7,74	26,95	39,38	21,76	4,17	6006	اولاد حفوز
Total	7,50	22,41	38,37	25,00	6,72	110372	المجموع
Total Tunisie	8,17	22,69	41,51	23,04	4,60	3289901	مجموع الجمهورية

توزيع المساكن حسب عدد الغرف على مستوى المعتقدية والوسط (%)  
 توزيع المساكن حسب عدد الغرف على مستوى المعتقدية والوسط (%)  
 Milieu Communal  
 وسط البلدي

Délégation	التوزيع النسبي للمساكن حسب عدد الغرف (%)					عدد المساكن Nombre Logement	المعتقدية
	فمس غرف ففكر Cinq pièces et plus	أربع غرف Cinq pièces	ثلاث غرف Trois Pièces	غرفتين Deux Pièces	غرفة واحدة Une Pièce		
Sidi Bouzid Ouest	9,60	24,27	45,84	17,32	2,98	11576	سبدي بوزيد الغربية
Sidi Bouzid Est	9,20	30,09	39,20	16,31	5,21	1656	سبدي بوزيد الشرقية
Jilma	7,38	25,27	48,02	16,32	3,01	1471	جلمة
Cebalil Ouled Asker	11,78	35,31	34,67	14,37	3,87	1094	سبالة اولاد عسكر
Bir Elhfar	11,13	27,81	42,01	15,31	3,75	1887	بئر الحفي
Sidi Ali Ben Aoun	10,16	35,61	38,95	14,03	1,25	2406	سبدي علي بوعون
Menzel Bouzahne	6,95	30,31	35,78	22,14	4,82	1784	منزل بوزيان
Meknassy	6,41	22,46	36,87	27,74	6,52	3475	مغانسي
Souk Jaid	--	--	--	--	--	--	سوق الجديد
Mezouna	16,58	35,10	30,47	14,55	3,30	1736	مزونة
Rgueb	6,25	33,52	37,34	19,82	3,08	3153	رقاب
Ouled Haflouz	6,13	26,93	46,24	17,66	3,05	750	اولاد حفوز
Total	9,14	27,87	41,12	18,29	3,58	30988	المجموع
Total Tunisie	8,73	24,06	43,29	20,70	3,22	2339845	مجموع الجمهورية

توزيع المساكن حسب عدد الغرف على مستوى المعتدية والوسط (%)  
 Répartition des logements par nombre de pièces au niveau délégation et milieu (%)  
 Milieu non Communal  
 وسط غير بلدي

Délégation	التوزيع النسبي للمساكن حسب عدد الغرف (%)					عدد المساكن Nombre Logement	المعتدية
	فمن غرف فأكثر Cinq pièces et plus	أربع غرف Cinq pièces	ثلاث غرف Trois Pièces	غرفتين Deux Pièces	غرفة واحدة Une Pièce		
Sidi Bouzid Ouest	6,57	20,58	41,61	25,23	6,00	7330	سبدي بوزيد الغربية
Sidi Bouzid Est	5,87	21,23	40,82	25,22	6,86	11141	سبدي بوزيد الشرقية
Jilma	11,00	18,96	31,38	28,50	10,17	6964	جلمة
Cebalti Outled Asker	8,62	15,99	29,78	29,89	15,72	4363	سبالة اولاد عسكر
Bir Elhafay	5,00	17,82	38,59	30,96	7,64	7827	بئر الحفي
Sidi Ali Ben Aoun	6,24	16,81	36,47	32,82	7,66	4912	سبدي علي بو عون
Menzel Bouzaine	3,35	11,35	28,77	39,77	16,75	5283	منزل بوزيان
Meknassy	4,81	18,49	34,87	31,19	10,64	2828	مكناسي
Souk Jdid	7,49	26,62	40,28	20,68	4,93	5069	سوق الجديد
Mezouna	10,96	22,65	38,68	22,18	5,53	3616	مزونة
Rgueb	6,54	22,14	38,83	26,60	5,90	14795	رقاب
Outled Hafrouz	7,97	26,95	38,40	22,35	4,32	5256	اولاد حفوز
Total	6,87	20,28	37,29	27,62	7,95	79384	المجموع
Total Tunisie	6,79	19,31	37,14	28,78	7,98	950056	مجموع الجمهورية



توزيع المساكن حسب المساحة المغطاة على مستوى المتعدية والوسط (%)  
Répartition des logements par superficie couverte au niveau délégation et milieu (%)  
مجموع الوسطين  
Total milieu

Délégation	التوزيع النسبي للمساكن حسب المساحة المغطاة (%)				عدد المساكن Nombre Logement	المتعدية
	أقل من 200 م <sup>2</sup> plus 200 m <sup>2</sup>	بين 150 و 199 م <sup>2</sup> Entre 150 et 199 m <sup>2</sup>	بين 100 و 149 م <sup>2</sup> Entre 100 et 149 m <sup>2</sup>	بين 50 و 99 م <sup>2</sup> Entre 50 et 99 m <sup>2</sup>		
Sidi Bouzid Ouest	6,15	12,55	43,92	28,64	8,74	سيدي بوزيد الغربية
Sidi Bouzid Est	4,53	9,44	45,75	30,57	9,72	سيدي بوزيد الشرقية
Jilma	9,24	15,00	31,03	29,36	15,36	جلمة
Cebalit Outled Asker	4,78	9,89	35,15	31,08	19,10	سيالة اولاد عسكر
Bir Elhflay	1,60	6,79	36,94	36,78	17,90	بئر الحقي
Sidi Ali Ben Aoun	2,90	11,14	30,58	35,97	19,41	سيدي علي بوعون
Menzel Bouzaine	0,96	4,46	26,58	37,67	30,33	منزل بوزيان
Meknassy	3,75	9,90	34,76	38,51	13,09	مكناصي
Souk Jdid	3,55	10,25	53,62	26,24	6,34	سوق الجدي
Mezzouna	1,50	12,49	41,03	35,25	9,74	مزونة
Rgueb	3,25	13,46	45,54	27,54	10,21	رقاب
Outled Haffouz	3,96	13,18	46,81	28,64	7,41	اولاد حفوز
Total	4,11	11,05	40,31	31,41	13,12	المجموع
Total Tunisie	6,21	11,20	38,48	35,35	8,75	مجموع الجمهورية

توزيع المساكن حسب المساحة المغطاة على مستوى المتعدية والوسط (%)  
Répartition des logements par superficie couverte au niveau délégation et milieu (%)  
وسط بلدي  
Milieu Communal

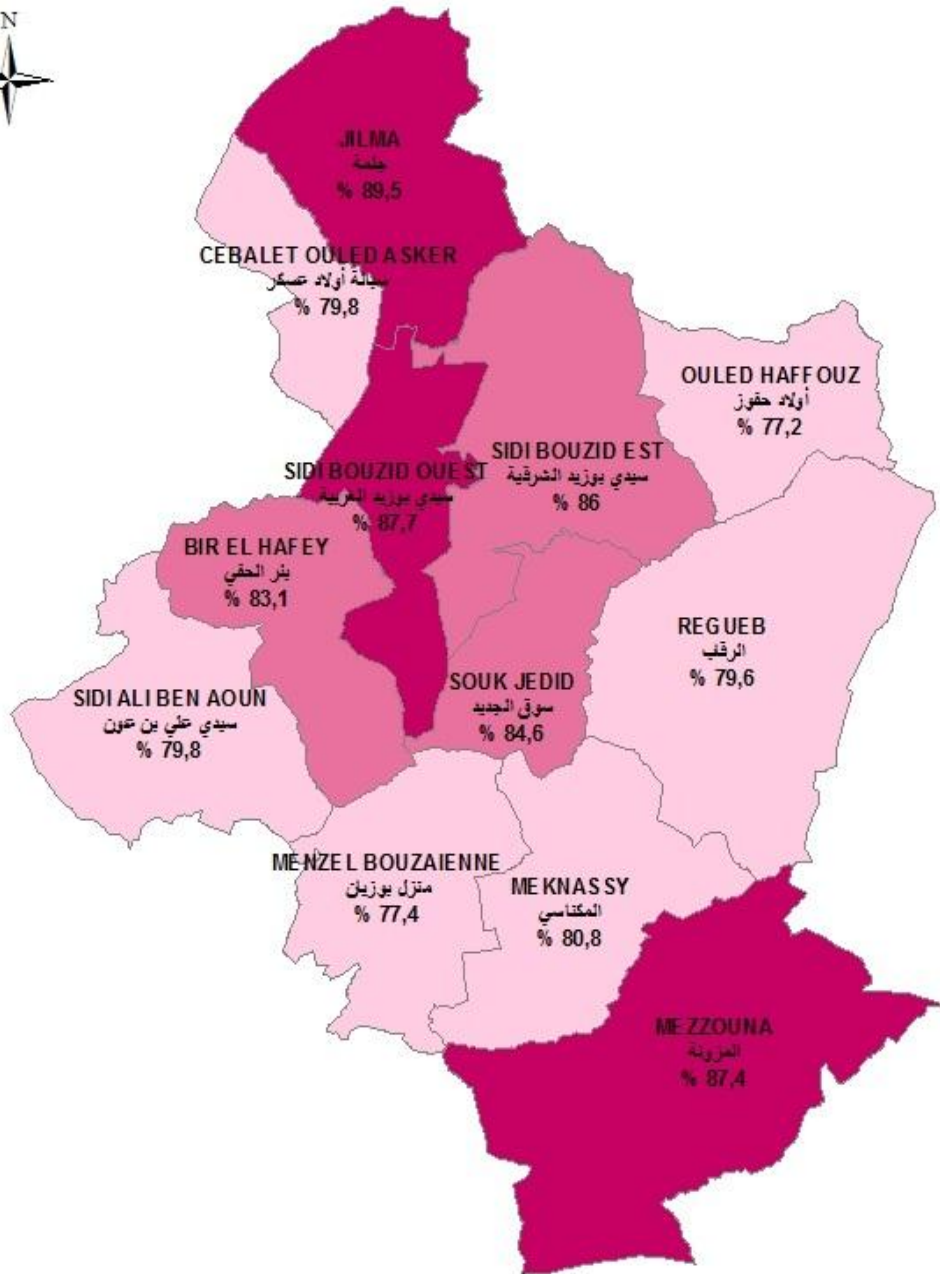
Délégation	التوزيع النسبي للمساكن حسب المساحة المغطاة (%)				عدد المساكن Nombre Logement	المتعدية
	أقل من 200 م <sup>2</sup> plus 200 m <sup>2</sup>	بين 150 و 199 م <sup>2</sup> Entre 150 et 199 m <sup>2</sup>	بين 100 و 149 م <sup>2</sup> Entre 100 et 149 m <sup>2</sup>	بين 50 و 99 م <sup>2</sup> Entre 50 et 99 m <sup>2</sup>		
Sidi Bouzid Ouest	8,84	14,18	42,21	27,98	6,79	سيدي بوزيد الغربية
Sidi Bouzid Est	9,25	14,22	45,72	24,40	6,41	سيدي بوزيد الشرقية
Jilma	5,43	13,15	54,04	22,95	4,43	جلمة
Cebalit Outled Asker	15,84	16,28	46,15	17,19	4,53	سيالة اولاد عسكر
Bir Elhflay	2,82	19,75	46,60	23,20	7,65	بئر الحقي
Sidi Ali Ben Aoun	5,70	24,00	47,21	19,85	3,24	سيدي علي بوعون
Menzel Bouzaine	3,09	14,11	41,94	25,49	15,37	منزل بوزيان
Meknassy	6,23	15,25	40,99	32,98	4,57	مكناصي
Souk Jdid	--	--	--	--	--	سوق الجدي
Mezzouna	2,54	18,16	36,35	30,41	12,54	مزونة
Rgueb	7,99	20,09	48,45	18,29	5,17	رقاب
Outled Haffouz	14,53	9,73	57,68	15,27	2,80	اولاد حفوز
Total	7,41	16,14	44,28	25,51	6,66	المجموع
Total Tunisie	7,18	11,75	38,54	35,80	6,72	مجموع الجمهورية

توزيع المساكن حسب المساحة المطبأة على مستوى المتعدية و الوسط (%)  
 Répartition des logements par superficie couverte au niveau délégation et milieu (%)  
 Milieu non Communal  
 وسط غير بلدي

Délégation	التوزيع النسبي للمساكن حسب المساحة المطبأة (%) Répartition des logements par superficie couverte (%)					عدد المساكن Nombre Logement	المتعدية
	أكثر من 200 م <sup>2</sup> plus 200 m <sup>2</sup>	بين 150 و 199 م <sup>2</sup> Entre 150 et 199 m <sup>2</sup>	بين 100 و 149 م <sup>2</sup> Entre 100 et 149 m <sup>2</sup>	بين 50 و 99 م <sup>2</sup> Entre 50 et 99 m <sup>2</sup>	أقل من 50 م <sup>2</sup> Moins de 50 m <sup>2</sup>		
Sidi Bouzid Ouest	1,91	9,99	46,61	29,67	11,82	7330	سبدي بوزيد الغربية
Sidi Bouzid Est	3,83	8,73	45,75	31,48	10,21	11141	سبدي بوزيد الشرقية
Jilma	10,05	15,39	26,17	30,71	17,67	6964	جلمة
Cebalit Ouled Asker	2,01	8,28	32,39	34,56	22,76	4363	سبالة اولاد عسكر
Bir Elhlay	1,31	3,67	34,61	40,05	20,37	7827	بئر الحلي
Sidi Ali Ben Aoun	1,53	4,84	22,43	43,87	27,34	4912	سبدي علي بوعون
Menzel Bouzaine	0,25	1,20	21,39	41,78	35,38	5283	منزل بوزيان
Mekrassy	0,71	3,32	27,10	45,30	23,56	2828	مكراصي
Souk Jdid	3,55	10,25	53,62	26,24	6,34	5069	سوق الجديد
Mezzouna	1,00	9,77	43,28	37,57	8,39	3616	مزونة
Reueb	2,24	12,05	44,92	29,51	11,28	14795	رقاب
Ouled Haffouz	2,45	13,68	45,25	30,55	8,07	5256	اولاد حفوز
Total	2,82	9,06	38,75	33,72	15,64	79384	المجموع
Total Tunisie	3,83	9,84	38,34	34,23	13,76	950056	مجموع الجمهورية

# نسبة المساكن الالهة بالسكان

## Nombre des logements habités



### البيانات

حدود المتمدنيات

نسبة المساكن الالهة بالسكان % :

- [ 80,80 - 77,19 ]
- [ 86,00 - 80,81 ]
- [ 89,50 - 86,01 ]

0 5 10 20 Km

توزيع المساكن حسب الاستغلال على مستوى المقعدية والوسط (%)  
Répartition des logements par mode d'occupation au niveau délégition et milieu (%)  
مجموع الوسطين  
Total milieu

Délégation	التوزيع النسبي للمساكن حسب الاستغلال % Répartition de logement par mode d'occupation(%)						عدد المساكن Nombre Logement	المقعدية
	مساكن في اخر مرحلة البناء Logement à l'étape finale de construction	مساكن مهجور Logement abandonné	مساكن شاغر Logement Vacant	مساكن ثانوي أو على نغمة أسرة بالخارج Logement Secondaire ou logement Ménage à l'étranger	مساكن اهل بالمساكن Logement. Occupé	مساكن ثانوي أو على نغمة أسرة بالداخل Logement Secondaire ou logement Ménage à l'étranger		
Sidi Bouzid Ouest	1,66	0,84	6,69	3,07	87,74	18906	سبدي بوزيد الغربية	
Sidi Bouzid Est	2,08	1,34	4,52	6,09	85,97	12797	سبدي بوزيد الشرقية	
Jijima	1,56	1,41	3,11	4,39	89,53	8435	جلمة	
Cebalit Ouled Asker	1,92	2,64	5,27	10,33	79,84	5457	سبالة اولاد عسكر	
Bir Elhlay	2,64	1,58	8,18	4,49	83,11	9714	بئر الحفي	
Sidi Ali Ben Aoun	2,62	2,68	6,29	8,56	79,86	7318	سبدي على بوعون	
Menzel Bouzaine	2,00	1,79	11,36	7,40	77,45	7067	مئزل بوزيان	
Meknassy	1,72	3,34	6,65	7,50	80,79	6303	مكناصي	
Souk Jdid	1,91	2,82	6,77	3,88	84,62	5069	سوق الجديد	
Mezouna	1,93	1,12	6,03	3,55	87,37	5352	مزونة	
Reueb	5,41	2,06	6,29	6,65	79,59	17948	رقيب	
Ouled Haïfouz	1,28	4,80	13,10	3,63	77,19	6006	اولاد حفوز	
Total	2,50	1,94	6,75	5,57	83,24	110372	المجموع	
Total Tunisie	2,24	1,24	8,40	7,16	80,95	3289901	مجموع الجمهورية	

توزيع المساكن حسب الاستغلال على مستوى المقعدية والوسط (%)  
Répartition des logements par mode d'occupation au niveau délégition et milieu (%)  
وسط بلدي  
Milieu Communal

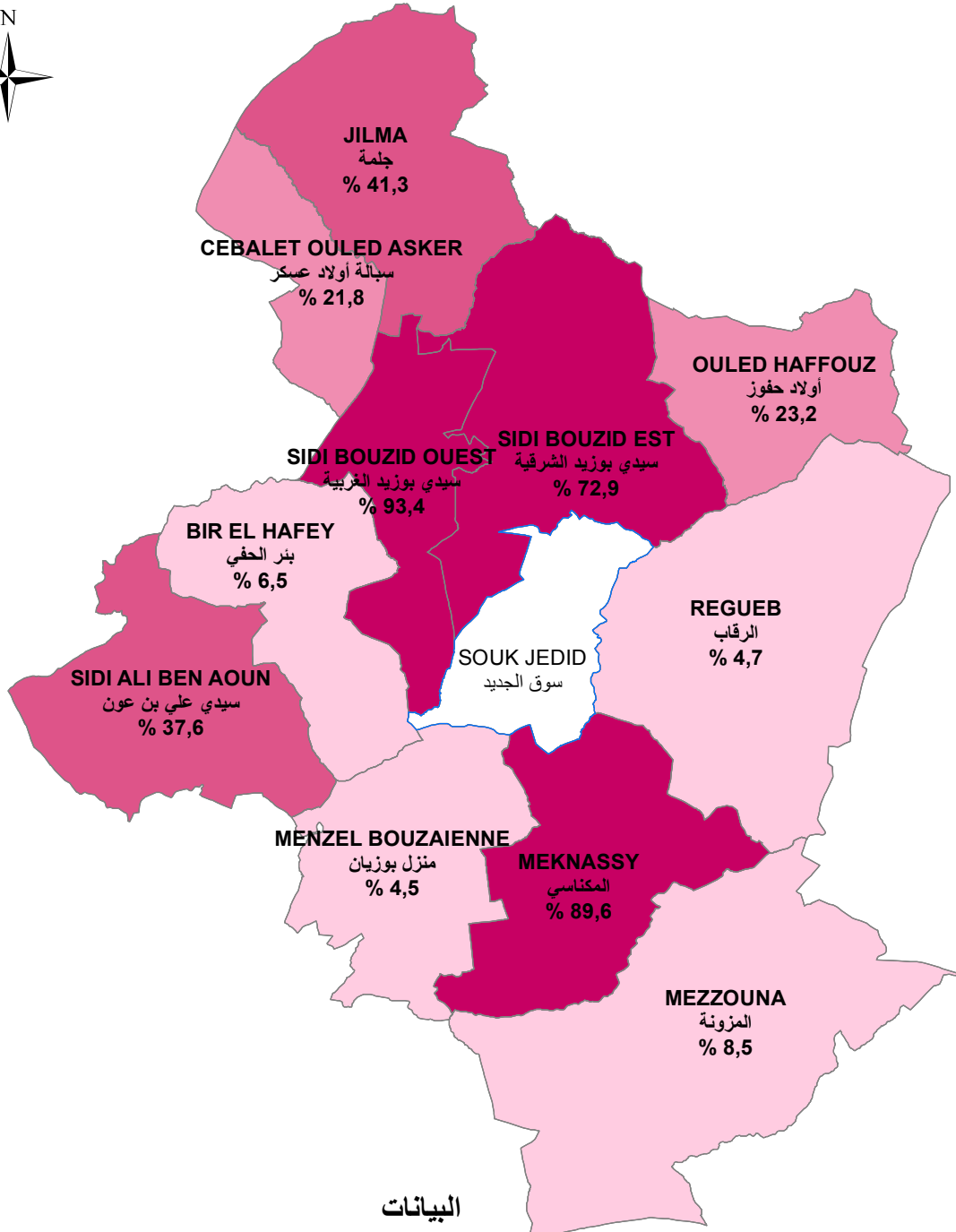
Délégation	التوزيع النسبي للمساكن حسب الاستغلال % Répartition de logement par mode d'occupation(%)						عدد المساكن Nombre Logement	المقعدية
	مساكن في اخر مرحلة البناء Logement à l'étape finale de construction	مساكن مهجور Logement abandonné	مساكن شاغر Logement Vacant	مساكن ثانوي أو على نغمة أسرة بالداخل Logement Secondaire ou logement Ménage à l'étranger	مساكن اهل بالمساكن Logement. Occupé	مساكن ثانوي أو على نغمة أسرة بالتحارج Logement Secondaire ou logement Ménage à l'étranger		
Sidi Bouzid Ouest	1,15	0,48	8,92	2,59	86,86	11576	سبدي بوزيد الغربية	
Sidi Bouzid Est	2,49	0,12	8,39	2,67	86,33	1656	سبدي بوزيد الشرقية	
Jijima	1,02	0,07	8,96	4,94	85,01	1471	جلمة	
Cebalit Ouled Asker	1,56	0,00	11,50	16,25	70,68	1094	سبالة اولاد عسكر	
Bir Elhlay	3,20	0,74	11,01	4,46	80,60	1887,0	بئر الحفي	
Sidi Ali Ben Aoun	2,80	0,25	9,26	5,59	82,10	2406	سبدي على بوعون	
Menzel Bouzaine	2,01	0,06	7,32	3,30	87,31	1784	مئزل بوزيان	
Meknassy	1,66	0,37	4,61	3,02	90,35	3475	مكناصي	
Souk Jdid	--	--	--	--	--	--	سوق الجديد	
Mezouna	2,37	0,17	6,87	3,06	87,53	1736	مزونة	
Reueb	1,65	0,29	8,15	2,95	86,97	3153	رقيب	
Ouled Haïfouz	2,00	1,46	9,99	3,33	83,21	750	اولاد حفوز	
Total	1,73	0,37	8,39	3,71	85,80	30988	المجموع	
Total Tunisie	2,25	0,84	9,36	7,40	80,15	2339845	مجموع الجمهورية	

توزيع المساكن حسب الاستغلال على مستوى الاعتمادية والوسط (%)  
 Répartition des logements par mode d'occupation au niveau délégation et milieu (%)  
 Milieu non Communal  
 وسط غير بلدي

Délégation	التوزيع النسبي للمساكن حسب الاستغلال % Répartition de logement par mode d'occupation (%)						عدد المساكن Nombre Logement	المحافظة
	مسكن في اخر مرحلة البناء Logement à l'étape finale de construction	مسكن مهجور Logement abandonné	مسكن شاغر Logement Vacant	مسكن ثانوي أو على نمط أسرة بالخارج Logement Secondaire ou Ménage à l'étranger	مسكن ثانوي أو على نمط أسرة بالخارج Logement Ménage à l'étranger	مسكن هل بالمسكن Logement. Occupé		
Sidi Bouzid Ouest	2,46	1,40	3,17	3,83	89,14	7330	سبدي بوزيد الغربية	
Sidi Bouzid Est	2,02	1,52	3,94	6,60	85,92	11141	سبدي بوزيد الشرقية	
Jilma	1,68	1,69	1,88	4,28	90,48	6964	جلمة	
Cebalil Outled Asker	2,01	3,30	3,71	8,84	82,14	4363	سبالة اولاد عسكر	
Bir Elhfay	2,50	1,78	7,50	4,50	83,72	7827	بئر الحفي	
Sidi Ali Ben Aoun	2,53	3,86	4,83	10,02	78,76	4912	سبدي علي بوعون	
Menzel Bouzaine	2,00	2,38	12,72	8,78	74,13	5283	منزل بوزيان	
Meknassy	1,80	7,00	9,15	13,00	69,05	2828	مكناصي	
Souk Jdid	1,91	2,82	6,77	3,88	84,62	5069	سوق الجديد	
Mezouna	1,72	1,58	5,63	3,79	87,29	3616	مزونة	
Rgueb	6,21	2,44	5,89	7,44	78,02	14795	رقاب	
Outled Hafrouz	1,18	5,28	13,54	3,67	76,33	5256	اولاد حفوز	
Total	2,80	2,55	6,11	6,30	82,23	79384	المجموع	
Total Tunisie	2,23	2,23	6,04	6,58	82,93	950056	مجموع الجمهورية	

# نسبة المساكن المرتبطة بشبكة التطهير بالوسط البلدي

## Taux des logements raccordés à l'ONAS dans le milieu urbain



### البيانات

وسط ريفي

حدود المعتمديات

نسبة المساكن المرتبطة بشبكة التطهير بالوسط البلدي % :

[ 8,50 - 4,50 ]

[ 23,20 - 8,51 ]

[ 41,29 - 23,21 ]

[ 93,40 - 41,30 ]

0 5 10 20 Km

توزيع المساكن حسب الارتباط بشبكات خدمات البنية الأساسية على مستوى المعتمدية والوسط (%)  
Répartition des logements par raccordements aux réseaux de services d'infrastructures au niveau délégation et milieu (%)

Total milieu

مجموع الوسطين

Délégation	التوزيع النسبي للمساكن حسب الارتباط بشبكات خدمات البنية الأساسية %				عدد المساكن Nombre Logement	المعتمدية
	شبكة التطهير Assainissement	الماء الصالح للشرب Eau potable SONEDE	الغاز الطبيعي Gaz naturel	الكهرباء Electricité STEG		
Sidi Bouzid Ouest	57,19	78,92	0,00	94,80	18906	سبدي بوزيد الغربية
Sidi Bouzid Est	9,43	44,79	0,00	93,25	12797	سبدي بوزيد الشرقية
Jilma	7,21	48,90	0,00	93,99	8435	جلمة
Cebaliti Outled Asker	4,38	46,56	0,00	93,32	5457	سبالة اولاد عسكر
Bir Elhlay	1,26	47,39	0,00	93,17	9714	بئر الحقي
Sidi Ali Ben Aoun	12,35	45,35	0,00	89,79	7318	سبدي علي بوعون
Menzel Bouzaine	1,15	39,01	0,00	91,27	7067	منزل بوزيان
Meknassy	49,39	72,91	0,00	93,17	6303	مقانسى
Souk Jdid	0,00	30,32	0,00	91,56	5069	سوق الجدید
Mezouna	2,77	45,13	0,00	91,91	5352	مزونة
Rgueb	0,83	33,85	0,00	92,73	17948	رقاب
Outled Haffouz	2,90	61,19	0,00	92,88	6006	اولاد حفوز
Total	15,91	51,00	0,00	92,96	110372	المجموع
Total Tunisie	61,41	84,61	22,33	96,45	3289901	المجموع الجمهورية

توزيع المساكن حسب الارتباط بشبكات خدمات البنية الأساسية على مستوى المعتمدية والوسط (%)  
Répartition des logements par raccordements aux réseaux de services d'infrastructures au niveau délégation et milieu (%)

Milieu Communal

وسط بلدي

Délégation	التوزيع النسبي للمساكن حسب الارتباط بشبكات خدمات البنية الأساسية %				عدد المساكن Nombre Logement	المعتمدية
	شبكة التطهير Assainissement	الماء الصالح للشرب Eau potable SONEDE	الغاز الطبيعي Gaz naturel	الكهرباء Electricité STEG		
Sidi Bouzid Ouest	93,41	94,16	0,00	95,99	11576	سبدي بوزيد الغربية
Sidi Bouzid Est	72,89	85,72	0,00	94,80	1656	سبدي بوزيد الشرقية
Jilma	41,33	94,35	0,00	96,80	1471	جلمة
Cebaliti Outled Asker	21,85	91,79	0,00	97,31	1094	سبالة اولاد عسكر
Bir Elhlay	6,47	94,36	0,00	97,72	1887	بئر الحقي
Sidi Ali Ben Aoun	37,56	76,17	0,00	95,15	2406	سبدي علي بوعون
Menzel Bouzaine	4,54	84,90	0,00	91,94	1784	منزل بوزيان
Meknassy	89,58	92,31	0,00	93,33	3475	مقانسى
Mezouna	--	--	--	--	--	مزونة
Mezouna	8,53	79,66	0,00	92,26	1736	مزونة
Rgueb	4,73	65,46	0,00	94,04	3153	رقاب
Outled Haffouz	23,20	96,27	0,00	98,54	750	اولاد حفوز
Total	56,66	87,83	0,00	95,17	30988	المجموع
Total Tunisie	82,26	94,66	30,27	97,52	2339845	المجموع الجمهورية

توزيع المساكن حسب الارتباط بشبكات خدمات البنية الأساسية على مستوى المعتمدية والوسط (%)  
 Répartition des logements par raccordements aux réseaux de services d'infrastructures au niveau délégation et milieu (%)

## Milieu non Communal

## وسط غير بلدي

Délégation	التوزيع النسبي للمساكن حسب الارتباط بشبكات خدمات البنية الأساسية % Répartition de logement par raccordements aux réseaux de services (%)				عدد المساكن Nombre Logement	المعتمدية
	شبكة التطهير Assainissement	الماء الصالح للشرب Eau potable SONEDE	الغاز الطبيعي Gaz naturel	الكهرباء Electricité STEG		
Sidi Bouzid Ouest	0,00	54,85	0,00	92,93	7330	سيدي بوزيد الغربية
Sidi Bouzid Est	0,00	38,71	0,00	93,02	11141	سيدي بوزيد الشرقية
Jilma	0,00	39,30	0,00	93,40	6964	جلمة
Cebalit Outled Asker	0,00	35,22	0,00	92,33	4363	سبالة اولاد عسكر
Bir Elhfay	0,00	36,06	0,00	92,08	7827	بئر الحفي
Sidi Ali Ben Aoun	0,00	30,25	0,00	87,17	4912	سيدي علي بوعون
Menzel Bouzaine	0,00	23,51	0,00	91,05	5283	منزل بوزيان
Mekrassy	0,00	49,08	0,00	92,97	2828	مقاسمي
Souk Jdid	0,00	30,32	0,00	91,56	5069	سوق الجديد
Mezouma	0,00	28,55	0,00	91,75	3616	مزونة
Rgueb	0,00	27,11	0,00	92,45	14795	رقاب
Outled Hafrouz	0,00	56,19	0,00	92,07	5256	اولاد حفوز
Total	0,00	36,63	0,00	92,10	79384	المجموع
Total Tunisie	10,23	59,87	2,78	93,84	950056	مجموع الجمهورية



نسبة المساكن المجهزة بالمرافق و عدد المساكن الغير مجهزة على مستوى المعتمديات والوسط  
**Pourcentage des logements équipés de facilités et le nombre des logements sans facilités par délégation et milieu**  
**Total milieu**  
**مجموع الوسطين**

Délégation	عدد المساكن التي لا تحتوي على: Nombre logement sans			نسبة المساكن التي تحتوي على: Pourcentage logement avec(%)			عدد المساكن Logement	المتمدية
	مطبخ Cuisine	مرحاض Toilette	بيت الاستحمام أو دوش Salle de bain ou douche	مطبخ Cuisine	مرحاض Toilette	بيت استحمام أو دوش Salle de bain ou douche		
Sidi Bouzid Ouest	1116	3880	5821	94,10	79,48	69,21	18906	سبدي بوزيد الغربية
Sidi Bouzid Est	1255	4940	5846	90,19	61,40	54,32	12797	سبدي بوزيد الشرقية
Jilma	775	1940	4198	90,82	77,00	50,23	8435	جلمة
Cebait Outled Asker	774	1994	2606	85,81	63,45	52,25	5457	سبالة اولاد عسكر
Bir Elhday	984	2723	4151	89,87	71,97	57,27	9714	بئر الحفي
Sidi Ali Ben Aoun	889	1717	3320	87,85	76,53	54,63	7318	سبدي على بوعون
Menzel Bouzaine	1527	4178	4679	78,39	40,88	33,79	7067	منزل بوزيان
Mekassy	538	1654	2477	91,47	73,76	60,69	6303	مكاسي
Soak Jdid	798	2778	2806	84,26	45,20	44,65	5069	سوق الجديد
Mezzouna	825	3036	2465	84,58	43,28	53,93	5352	مزونة
Rgueb	1699	9012	6606	90,53	49,79	63,20	17948	رغب
Outled Harfouz	595	2953	2252	90,10	50,83	62,51	6006	اولاد حفوز
Total	11775	40803	47226	89,33	63,03	57,21	110372	المجموع
Total T.unisie	163972	315449	625839	95,02	90,41	80,98	3289901	مجموع الجمهورية

نسبة المساكن المجهزة بالمرافق و عدد المساكن الغير مجهزة على مستوى المعتمديات والوسط  
**Pourcentage des logements équipés de facilités et le nombre des logements sans facilités par délégation et milieu**  
**Milieu Communal**  
**وسط بلدي**

Délégation	عدد المساكن التي لا تحتوي على: Nombre logement sans			نسبة المساكن التي تحتوي على: Pourcentage logement avec(%)			عدد المساكن Logement	المتمدية
	مطبخ Cuisine	مرحاض Toilette	بيت الاستحمام أو دوش Salle de bain ou douche	مطبخ Cuisine	مرحاض Toilette	بيت استحمام أو دوش Salle de bain ou douche		
Sidi Bouzid Ouest	308	685	1617	97,34	94,08	86,03	11576	سبدي بوزيد الغربية
Sidi Bouzid Est	65	261	410	96,07	84,25	75,25	1656	سبدي بوزيد الشرقية
Jilma	57	64	243	96,13	95,65	83,51	1471	جلمة
Cebait Outled Asker	20	44	110	98,14	95,96	89,99	1094	سبالة اولاد عسكر
Bir Elhday	51	148	312	97,30	92,15	83,45	1887	بئر الحفي
Sidi Ali Ben Aoun	69	71	455	97,15	97,04	81,08	2406	سبدي على بوعون
Menzel Bouzaine	192	209	573	89,21	88,31	67,89	1784	منزل بوزيان
Mekassy	128	236	622	96,31	93,21	82,10	3475	مكاسي
Soak Jdid	--	--	--	--	--	--	--	سوق الجديد
Mezzouna	257	384	453	85,22	77,89	73,90	1736	مزونة
Rgueb	77	187	467	97,56	94,07	85,20	3153	رغب
Outled Harfouz	17	17	68	97,74	97,74	90,94	750	اولاد حفوز
Total	1241	2306	5330	96,00	92,56	82,80	30988	المجموع
Total T.unisie	47864	47213	224125	97,95	97,98	90,42	2339845	مجموع الجمهورية

نسبة المساكن المجهزة بالمرافق و عدد المساكن الغير مجهزة على مستوى المعتمديات والوسط  
**Pourcentage des logements équipés de facilités et le nombre des logements sans facilités par délégation et milieu  
 Milieu non Communal**  
**وسط غير بلدي**

Délégation	عدد المساكن التي لا تحتوي على: Nombre logement sans			نسبة المساكن التي تحتوي على: Pourcentage logement avec(%)			عدد المساكن Logement	المعتمدية
	مطبخ Cuisine	مرحاض Toilette	بيت استحمام أو دوش Salle de bain ou douche	مطبخ Cuisine	مرحاض Toilette	بيت استحمام أو دوش Salle de bain ou douche		
Sidi Bouzid Ouest	808	3194	4204	88,98	56,42	42,65	7330	سبدي بوزيد الغربية
Sidi Bouzid Est	1190	4679	5436	89,32	58,00	51,21	11141	سبدي بوزيد الشرقية
Jilma	718	1876	3956	89,69	73,07	43,20	6964	جلمة
Cebait Outel Asker	754	1950	2496	82,72	55,30	42,79	4363	سبالة اولاد عسكر
Bir Elhlay	933	2574	3838	88,08	67,11	50,96	7827	بئر الحفي
Sidi Ali Ben Aoun	821	1646	2865	83,29	66,49	41,68	4912	سبدي علي بوعون
Menzel Bouzaine	1335	3970	4106	74,73	24,86	22,28	5283	منزل بوزيان
Mekassy	410	1418	1855	85,51	49,87	34,39	2828	مكاسي
Souk Jdid	798	2778	2806	84,26	45,20	44,65	5069	سوق الجدي
Mezzouna	569	2652	2012	84,27	26,66	44,35	3616	مزونة
Rgueb	1622	8825	6139	89,03	40,35	58,51	14795	رقاب
Outel Hafouz	578	2936	2184	89,01	44,14	58,45	5256	اولاد حفوز
Total	10534	38498	41897	86,73	51,50	47,22	79384	المجموع
Total Tunisie	116108	268236	401714	87,78	71,77	57,72	950056	مجموع الجمهورية

التوزيع النسبي للمساكن حسب المسافة التي تفصل المسكن عن أقرب روضة أو محطة أطفال و مدرسة ابتدائية على مستوى المقعدية والوسط (%)  
 Répartition des logements selon la distance séparant le logement du plus proche jardin d'enfant et école primaire par délégation et milieu (%)  
**Total milieu**  
**مجموع الوسطين**

Délégation	المسافة التي تفصل المسكن عن المدرسة الابتدائية Distance séparant le logement de l'école primaire			المسافة التي تفصل المسكن عن محضنة الأطفال Distance séparant le Logement du jardin d'enfant ou koutteh			عدد المساكن Nombre Logement	المقعدية
	أكثر من 2 كم plus de 2 Km	بين 1 و 2 كم entre 1 et 2Km	أقل من 1 كم moins de 1 Km	أكثر من 2 كم plus de 2 Km	بين 1 و 2 كم entre 1 et 2Km	أقل من 1 كم moins de 1 Km		
Sidi Bouzid Ouest	8,25	39,24	52,51	24,43	25,84	49,73	18906	سبدي بوزيد الغربية
Sidi Bouzid Est	33,57	52,00	14,44	63,82	27,93	8,25	12797	سبدي بوزيد الشرقية
Jilma	28,82	45,98	25,21	61,39	21,07	17,54	8435	جلمة
Cebait Outled Asker	37,17	37,09	25,74	76,04	5,37	18,59	5457	سبالة اولاد عسكر
Bir Elhlay	23,77	56,73	19,50	61,41	24,18	14,41	9714	بئر الحلق
Sidi Ali Ben Aoun	35,40	43,52	21,08	61,99	20,38	17,63	7318	سبدي علي بوعون
Menzel Bouzaine	24,05	46,93	29,03	64,32	21,39	14,30	7067	منزل بوزاين
Mekassy	14,32	15,93	69,74	28,76	18,66	52,58	6303	مكاسي
Souk Jdid	19,10	56,90	24,00	78,35	14,28	7,36	5069	سوق الجديد
Mezzouna	24,05	52,37	23,58	54,47	28,92	16,62	5352	مزونة
Rgneb	30,90	49,29	19,81	67,26	17,22	15,52	17948	رقاب
Outled Hafouz	31,99	45,80	22,21	75,20	14,06	10,73	6006	اولاد حفوز
Total	24,95	45,55	29,50	56,58	21,08	22,34	110372	الجموع
Total Tunisie	10,17	32,09	57,75	20,37	22,17	57,47	3289901	مجموع الجمهورية

التوزيع النسبي للمساكن حسب المسافة التي تفصل المسكن عن أقرب روضة أو محطة أطفال و مدرسة ابتدائية على مستوى المقعدية والوسط (%)  
 Répartition des logements selon la distance séparant le logement du plus proche jardin d'enfant et école primaire par délégation et milieu (%)  
**Milieu Communal**  
**وسط بلدي**

Délégation	المسافة التي تفصل المسكن عن المدرسة الابتدائية Distance séparant le logement de l'école primaire			المسافة التي تفصل المسكن عن محضنة الأطفال Distance séparant le Logement du jardin d'enfant ou koutteh			عدد المساكن Nombre Logement	المقعدية
	أكثر من 2 كم plus de 2 Km	بين 1 و 2 كم entre 1 et 2Km	أقل من 1 كم moins de 1 Km	أكثر من 2 كم plus de 2 Km	بين 1 و 2 كم entre 1 et 2Km	أقل من 1 كم moins de 1 Km		
Sidi Bouzid Ouest	1,12	30,97	67,91	4,25	23,41	72,34	11576	سبدي بوزيد الغربية
Sidi Bouzid Est	2,73	83,44	13,83	5,01	67,55	27,44	1656	سبدي بوزيد الشرقية
Jilma	3,34	28,12	68,54	2,61	39,14	58,25	1471	جلمة
Cebait Outled Asker	0,69	11,03	88,28	0,70	8,33	90,97	1094	سبالة اولاد عسكر
Bir Elhlay	0,79	53,58	45,63	4,02	41,38	54,60	1887	بئر الحلق
Sidi Ali Ben Aoun	4,89	42,14	52,97	4,94	43,08	51,99	2406	سبدي علي بوعون
Menzel Bouzaine	1,34	35,19	63,47	3,70	42,79	53,51	1784	منزل بوزاين
Mekassy	0,23	8,16	91,62	0,80	26,88	72,32	3475	مكاسي
Souk Jdid	--	--	--	--	--	--	--	سوق الجديد
Mezzouna	1,97	52,35	45,68	3,76	57,85	38,39	1736	مزونة
Rgneb	2,60	45,84	51,57	3,08	31,61	65,32	3153	رقاب
Outled Hafouz	0,13	34,80	65,07	0,67	36,67	62,67	750	اولاد حفوز
Total	1,65	35,67	62,68	3,48	33,19	63,33	30988	الجموع
Total Tunisie	2,66	27,98	69,36	4,43	22,84	72,73	2339845	مجموع الجمهورية

التوزيع النسبي للمساكن حسب المسافة التي تفصل المسكن عن أقرب روضة أو محضنة أطفال و مدرسة ابتدائية على مستوى المتعدية والوسط (%)

Milieu non Communal

وسط غير بلدي

Délégation	المسافة التي تفصل المسكن عن المدرسة الابتدائية			المسافة التي تفصل المسكن عن محضنة الأطفال			عدد المساكن Nombre Logement	المعدية
	أكثر من 2 كم plus de 2 Km	بين 1 و 2 كم entre 1 et 2Km	أقل من 1 كم moins de 1 Km	أكثر من 2 كم plus de 2 Km	بين 1 و 2 كم entre 1 et 2Km	أقل من 1 كم moins de 1 Km		
Sidi Bouzid Ouest	19,52	52,30	28,18	56,29	29,67	14,04	7330	سبدي بوزيد الغربية
Sidi Bouzid Est	38,15	47,32	14,53	72,57	22,04	5,39	11141	سبدي بوزيد الشرقية
Jilma	34,20	49,75	16,05	73,81	17,25	8,94	6964	جلمة
Cebalt Outed Asker	46,32	43,62	10,06	94,93	4,63	0,44	4363	سبالة اولاد عسكر
Bir Elhfay	29,32	57,49	13,20	75,25	20,03	4,72	7827	بئر الحفي
Sidi Ali Ben Aoun	50,34	44,20	5,46	89,93	9,27	0,80	4912	سبدي علي بوعون
Menzel Bouzaine	31,71	50,89	17,39	84,78	14,16	1,06	5283	منزل بوزيان
Meknassy	31,65	25,49	42,86	63,12	8,57	28,32	2828	مكناصي
Souk Jdid	19,10	56,90	24,00	78,35	14,28	7,36	5069	سوق الجديد
Mezzouna	34,65	52,38	12,97	78,81	15,03	6,17	3616	مزونة
Rgueb	36,94	50,03	13,04	80,94	14,15	4,91	14795	رقلب
Outed Harfouz	36,54	47,37	16,10	85,84	10,84	3,32	5256	اولاد حفوز
Total	34,05	49,41	16,54	77,31	16,35	6,34	79384	المجموع
Total Tunisie	28,64	42,19	29,16	59,60	20,50	19,90	950056	مجموع الجمهورية

التوزيع النسبي للمساكن حسب المسافة التي تفصل المسكن عن أقرب مدرسة اعدادية والمعهد على مستوى المتعدية والوسط (%)  
 التوزيع النسبي للمساكن حسب المسافة التي تفصل المسكن عن أقرب مدرسة اعدادية والمعهد على مستوى المتعدية والوسط (%)  
**Total milieu**  
**مجموع الوسطين**

Délégation	المسافة التي تفصل المسكن عن المعهد Distance séparant du lycée			المسافة التي تفصل المدرسة اعدادية Distance séparant du collège			عدد المساكن Nombre Logement	المعتدية
	اقل من 2 كم plus de 2 Km	بين 1 و 2 كم entre 1 et 2Km	اقل من 1 كم moins de 1 Km	اكثر من 2 كم plus de 2 Km	بين 1 و 2 كم entre 1 et 2Km	اقل من 1 كم moins de 1 Km		
Sidi Bouzid Ouest	41,70	35,43	22,87	35,54	35,84	28,61	18906	سبدي بوزيد الغربية
Sidi Bouzid Est	73,05	22,89	4,06	71,07	23,34	5,59	12797	سبدي بوزيد الشرقية
Jilma	75,51	11,59	12,91	68,79	15,06	16,15	8435	خلعة
Cebait Outled Asker	76,57	9,33	14,10	74,16	10,25	15,59	5457	سبالة اولاد عسكر
Bir Elhfay	65,28	32,40	2,31	54,93	33,50	11,57	9714	بئر الحقي
Sidi Ali Ben Aoun	64,68	22,76	12,57	62,39	27,21	10,39	7318	سبدي على بو عون
Menzel Bouzaine	71,55	13,27	15,18	65,52	22,37	12,11	7067	منزل بوزاين
Mekassy	32,58	30,73	36,69	32,05	28,70	39,25	6303	مكاسي
Souk Jdid	81,72	14,76	3,51	74,90	17,75	7,35	5069	سوق الجدي
Mezzouna	65,49	22,08	12,43	58,93	27,98	13,09	5352	مزونة
Rgneb	75,87	13,92	10,21	75,24	14,59	10,18	17948	رغب
Outled Hafouz	76,95	16,54	6,51	76,53	16,97	6,49	6006	اولاد حفوز
Total	65,10	21,95	12,95	60,95	23,79	15,26	110372	المجموع
Total Tunisie	35,10	39,70	25,20	28,31	38,17	33,53	3289901	مجموع الجمهورية

التوزيع النسبي للمساكن حسب المسافة التي تفصل المسكن عن أقرب مدرسة اعدادية والمعهد على مستوى المتعدية والوسط (%)  
 التوزيع النسبي للمساكن حسب المسافة التي تفصل المسكن عن أقرب مدرسة اعدادية والمعهد على مستوى المتعدية والوسط (%)  
**Milieu Communal**  
**وسط بلدي**

Délégation	المسافة التي تفصل المسكن عن المعهد Distance séparant du lycée			المسافة التي تفصل المدرسة اعدادية Distance séparant du collège			عدد المساكن Nombre Logement	المعتدية
	اقل من 2 كم plus de 2 Km	بين 1 و 2 كم entre 1 et 2Km	اقل من 1 كم moins de 1 Km	اكثر من 2 كم plus de 2 Km	بين 1 و 2 كم entre 1 et 2Km	اقل من 1 كم moins de 1 Km		
Sidi Bouzid Ouest	7,99	55,14	36,87	4,97	52,57	42,46	11576	سبدي بوزيد الغربية
Sidi Bouzid Est	6,80	83,45	9,74	3,88	79,83	16,29	1656	سبدي بوزيد الشرقية
Jilma	3,20	40,45	56,35	3,54	34,25	62,21	1471	خلعة
Cebait Outled Asker	1,23	29,50	69,27	1,56	29,27	69,17	1094	سبالة اولاد عسكر
Bir Elhfay	5,04	91,78	3,18	1,01	62,22	36,78	1887	بئر الحقي
Sidi Ali Ben Aoun	6,42	56,57	37,01	6,43	64,70	28,86	2406	سبدي على بو عون
Menzel Bouzaine	1,46	39,64	58,90	1,56	52,43	46,00	1784	منزل بوزاين
Mekassy	0,89	47,15	51,96	0,63	43,73	55,64	3475	مكاسي
Souk Jdid	--	--	--	--	--	--	--	سوق الجدي
Mezzouna	3,93	58,95	37,12	3,58	60,43	35,98	1736	مزونة
Rgneb	1,65	51,85	46,50	2,38	53,53	44,08	3153	رغب
Outled Hafouz	1,73	53,07	45,20	1,73	52,40	45,87	750	اولاد حفوز
Total	4,96	55,43	39,60	3,49	53,40	43,11	30988	المجموع
Total Tunisie	14,39	51,47	34,13	8,25	47,08	44,66	2339845	مجموع الجمهورية

التوزيع النسبي للمساكن حسب المسافة التي تفصل المسكن عن أقرب مدرسة اعدادية والمعهد على مستوى المتعدية والوسط (%)

Milieu non Communal

وسط غير بلدي

Répartition des logements selon la distance séparant le logement du plus proche collège ou lycée , par délégation et milieu (%)

Délégation	المسافة التي تفصل المسكن عن المعهد Distance séparant du lycée			المسافة التي تفصل المدرسة اعدادية Distance séparant du collège			عدد المساكن Nombre Logement	المتعدية
	أكثر من 2 كم plus de 2 Km	بين 1 و 2 كم entre 1 et 2Km	أقل من 1 كم moins de 1 Km	أكثر من 2 كم plus de 2 Km	بين 1 و 2 كم entre 1 et 2Km	أقل من 1 كم moins de 1 Km		
Sidi Bouzid Ouest	94,94	4,29	0,76	83,83	9,43	6,74	7330	سبدي بوزيد الغربية
Sidi Bouzid Est	82,90	13,89	3,21	81,06	14,94	4,00	11141	سبدي بوزيد الشرقية
Jilma	90,78	5,49	3,73	82,57	11,01	6,42	6964	خلعة
Cebalit Ouled Asker	95,46	4,27	0,27	92,36	5,48	2,15	4363	سيالة اولاد عسكر
Bir Elhfay	79,81	18,08	2,11	67,93	26,58	5,49	7827	بئر الحفي
Sidi Ali Ben Aoun	93,21	6,19	0,59	89,81	8,85	1,34	4912	سبدي علي بوعون
Menzel Bouzaine	95,22	4,37	0,41	87,11	12,22	0,67	5283	منزل بوزيان
Meknassy	71,53	10,55	17,92	70,65	10,23	19,12	2828	مكناشي
Souk Jdid	81,72	14,76	3,51	74,90	17,75	7,35	5069	سوق الجديد
Mezzouna	95,04	4,38	0,58	85,50	12,40	2,10	3616	مزونة
Rgneb	91,69	5,84	2,48	90,76	6,28	2,95	14795	رغاب
Ouled Hafouz	87,68	11,33	0,99	87,21	11,92	0,88	5256	اولاد حفوز
Total	88,57	8,87	2,55	83,37	12,24	4,39	79384	المجموع
Total Tunisie	86,08	10,71	3,20	77,69	16,21	6,09	950056	مجموع الجمهورية

التوزيع النسبي للمساكن حسب المسافة التي تفصل المسكن عن أقرب مستشفى محلي على مستوى المتعدية والوسط (%)  
 Répartition des logements selon la distance séparant le logement du plus proche Dispensaire ou hopital local , par délégation et milieu (%)  
**Total milieu**  
**مجموع الواسطين**

Délégation	المسافة التي تفصل المسكن عن المستشفى المحلي Distance séparant de l'hopital local			المسافة التي تفصل المسكن عن المستوصف Distance séparant du Dispensaire			عدد المساكن Nombre Logement	المعدية
	أكثر من 2 كم plus de 2 Km	بين 1 و 2 كم entre 1 et 2Km	أقل من 1 كم moins de 1 Km	أكثر من 2 كم plus de 2 Km	بين 1 و 2 كم entre 1 et 2Km	أقل من 1 كم moins de 1 Km		
Sidi Bouzid Ouest	58,88	34,17	6,95	28,96	43,23	27,81	18906	سبدي بوزيد الغربية
Sidi Bouzid Est	92,95	5,71	1,34	60,64	33,62	5,74	12797	سبدي بوزيد الشرقية
Jilma	74,49	14,98	10,53	62,82	23,48	13,70	8435	جلمة
Cebalit Outled Asker	76,93	4,40	18,68	63,30	14,76	21,93	5457	سيالة اولاد عسكر
Bir Elhlay	69,48	27,50	3,02	44,00	45,73	10,27	9714	بئر الحلف
Sidi Ali Ben Aoun	63,56	16,10	20,34	50,85	27,59	21,56	7318	سبدي علي بوعون
Menzel Bouzaine	73,10	14,08	12,82	54,64	23,19	22,17	7067	منزل بوزيان
Meknassy	33,52	39,12	27,36	23,00	22,98	54,01	6303	مكناصي الجليل
Souk Jdid	79,18	14,85	5,97	63,79	26,09	10,12	5069	سوق الجليل
Mezzouna	65,08	22,85	12,07	51,85	31,63	16,52	5352	مزونة
Rgneb	78,76	16,70	4,53	62,24	25,61	12,14	17948	رقاب
Outled Hafouz	79,28	13,31	7,41	64,53	24,60	10,87	6006	اولاد حفوز
Total	71,20	19,73	9,07	51,06	30,71	18,23	110372	المجموع
Total Tunisie	56,64	31,27	12,09	23,06	42,75	34,19	3289901	مجموع الجمهورية

التوزيع النسبي للمساكن حسب المسافة التي تفصل المسكن عن أقرب مستشفى محلي على مستوى المتعدية والوسط (%)

التوزيع النسبي للمساكن حسب المسافة التي تفصل المسكن عن أقرب مستشفى محلي على مستوى المتعدية والوسط (%)  
 Répartition des logements selon la distance séparant le logement du plus proche Dispensaire ou hopital local , par délégation et milieu (%)  
**Milieu Communal**  
**وسط بلدي**

Délégation	المسافة التي تفصل المسكن عن المستشفى المحلي Distance séparant de l'hopital local			المسافة التي تفصل المسكن عن المستوصف Distance séparant du Dispensaire			عدد المساكن Nombre Logement	المعدية
	أكثر من 2 كم plus de 2 Km	بين 1 و 2 كم entre 1 et 2Km	أقل من 1 كم moins de 1 Km	أكثر من 2 كم plus de 2 Km	بين 1 و 2 كم entre 1 et 2Km	أقل من 1 كم moins de 1 Km		
Sidi Bouzid Ouest	36,62	52,87	10,51	6,15	55,73	38,11	11576	سبدي بوزيد الغربية
Sidi Bouzid Est	73,65	21,57	4,78	12,67	80,09	7,25	1656	سبدي بوزيد الشرقية
Jilma	3,54	50,11	46,35	3,28	47,40	49,32	1471	جلمة
Cebalit Outled Asker	0,56	7,46	91,98	1,21	8,04	90,75	1094	سيالة اولاد عسكر
Bir Elhlay	10,50	82,29	7,21	1,00	67,45	31,54	1887	بئر الحلف
Sidi Ali Ben Aoun	3,13	37,31	59,57	5,35	36,63	58,02	2406	سبدي علي بوعون
Menzel Bouzaine	7,01	43,51	49,48	21,62	15,77	62,61	1784	منزل بوزيان
Meknassy	1,78	62,95	35,27	0,66	33,49	65,85	3475	مكناصي الجليل
Souk Jdid	--	--	--	--	--	--	--	سوق الجليل
Mezzouna	4,05	59,83	36,12	4,05	59,18	36,76	1736	مزونة
Rgneb	4,75	78,57	16,68	3,37	53,02	43,61	3153	رقاب
Outled Hafouz	8,13	35,06	56,80	17,48	45,60	36,92	750	اولاد حفوز
Total	20,20	53,21	26,59	5,96	49,06	44,98	30988	المجموع
Total Tunisie	43,00	41,02	15,98	10,73	48,58	40,69	2339845	مجموع الجمهورية

التوزيع النسبي للمساكن حسب المسافة التي تفصل المسكن عن أقرب مستشفى محلي على مستوى الاعتمادية والوسط (%)

وسط غير بلدي

Répartition des logements selon la distance séparant le logement du plus proche Dispensaire ou hopital local , par délégation et milieu (%)

Milieu non Communal

Délégation	المسافة التي تفصل المسكن عن المستشفى المحلي Distance séparant de l'hopital local			المسافة التي تفصل المسكن عن المستوصف Distance séparant du Dispensaire			عدد المساكن Nombre Logement	المعتدية
	أكثر من 2 كم plus de 2 Km	بين 1 و 2 كم entre 1 et 2Km	أقل من 1 كم moins de 1 Km	أكثر من 2 كم plus de 2 Km	بين 1 و 2 كم entre 1 et 2Km	أقل من 1 كم moins de 1 Km		
Sidi Bouzid Ouest	94,04	4,63	1,34	64,98	23,49	11,53	7330	سبدي بوزيد الغربية
Sidi Bouzid Est	95,82	3,35	0,83	67,77	26,71	5,52	11141	سبدي بوزيد الشرقية
Jilma	89,48	7,56	2,96	75,40	18,43	6,17	6964	جلمة
Cebalit Outled Asker	96,08	3,63	0,30	78,87	16,45	4,68	4363	سبالة اولاد عسكر
Bir Elhfay	83,70	14,29	2,01	54,36	40,50	5,14	7827	بئر الحفي
Sidi Ali Ben Aoun	93,16	5,71	1,13	73,13	23,16	3,71	4912	سبدي علي بوعون
Menzel Bouzaine	95,42	4,14	0,44	65,79	25,70	8,51	5283	منزل بوزيان
Mekassy	72,52	9,84	17,64	50,46	10,08	39,46	2828	مكاسي
Souk Jdid	79,18	14,85	5,97	63,79	26,09	10,12	5069	سوق الجديد
Mezouna	94,38	5,10	0,53	74,80	18,40	6,80	3616	مزونة
Rgneb	94,54	3,52	1,95	74,79	19,77	5,44	14795	زقاب
Outled Harfouz	89,44	10,20	0,36	71,25	21,60	7,15	5256	اولاد حفوز
Total	91,11	6,66	2,23	68,66	23,55	7,79	79384	الجميع
Total Tunisie	90,22	7,25	2,52	53,43	28,37	18,20	950056	مجموع الجمهورية



التوزيع النسبي للمساكن حسب المسافة التي تفصل المسكن عن أقرب منشأة شبابية أو رياضية على مستوى المعتمدية والوسط (%)  
Répartition des logements selon la distance séparant le logement du plus proche Etabl sportif et des jeunes , par délégation et milieu (%)

## Total milieu

## مجموع الوسطين

Délégation	المسافة التي تفصل المسكن عن منشأة رياضية Distance séparant de l'Etablissement sportif			المسافة التي تفصل المسكن عن منشأة شبابية Distance séparant Etab. Des jeunes			عدد المساكن Nombre Logement	المعتمدية
	أقل من 2 كم plus de 2 Km	بين 1 و 2 كم entre 1 et 2Km	أقل من 1 كم moins de 1 Km	أكثر من 2 كم plus de 2 Km	بين 1 و 2 كم entre 1 et 2Km	أقل من 1 كم moins de 1 Km		
Sidi Bouzid Ouest	44,87	37,59	17,55	39,61	18,66	20,95	18906	سيدي بوزيد الغربية
Sidi Bouzid Est	86,75	12,19	1,05	78,34	14,16	3,00	12797	سيدي بوزيد الشرقية
Jilma	74,19	16,61	9,20	75,16	7,63	10,68	8435	خلعة
Cebalit Ouled Asker	77,14	4,80	18,06	76,88	31,37	15,49	5457	سيالة اولاد عسكر
Bir Elhlay	67,39	29,54	3,07	61,73	19,23	6,90	9714	بئر الحلق
Sidi Ali Ben Aoun	68,13	17,88	13,99	66,72	17,18	14,05	7318	سيدي علي بوعون
Menzel Bouzaine	71,93	13,96	14,11	66,89	40,13	15,93	7067	منزل بوزاين
Mekassy	32,09	43,18	24,73	33,00	11,85	26,87	6303	مكاسي
Souk Jdid	87,52	7,09	5,39	82,88	28,70	5,27	5069	سوق الجديد
Mezzouna	64,97	31,57	3,46	65,47	16,25	5,83	5352	مزونة
Rgueb	78,99	14,19	6,82	77,16	13,29	6,91	17948	رقاب
Ouled Hafouz	79,58	13,79	6,63	79,80	23,11	6,91	6006	اولاد حفوز
Total	68,46	21,42	10,12	65,31	23,11	11,58	110372	المجموع
Total Tunisie	37,13	38,37	24,50	34,26	39,59	26,15	3289901	مجموع الجمهورية

التوزيع النسبي للمساكن حسب المسافة التي تفصل المسكن عن أقرب منشأة شبابية أو رياضية على مستوى المعتمدية والوسط (%)

Répartition des logements selon la distance séparant le logement du plus proche Etabl sportif et des jeunes , par délégation et milieu (%)

## Milieu Communal

## وسط بلدي

Délégation	المسافة التي تفصل المسكن عن منشأة رياضية Distance séparant de l'Etablissement sportif			المسافة التي تفصل المسكن عن منشأة شبابية Distance séparant Etab. Des jeunes			عدد المساكن Nombre Logement	المعتمدية
	أقل من 2 كم plus de 2 Km	بين 1 و 2 كم entre 1 et 2Km	أقل من 1 كم moins de 1 Km	أكثر من 2 كم plus de 2 Km	بين 1 و 2 كم entre 1 et 2Km	أقل من 1 كم moins de 1 Km		
Sidi Bouzid Ouest	14,22	57,63	28,15	14,42	56,37	29,21	11576	سيدي بوزيد الغربية
Sidi Bouzid Est	31,80	64,57	3,63	20,20	75,09	4,71	1656	سيدي بوزيد الشرقية
Jilma	2,18	63,86	33,96	2,52	51,89	45,59	1471	خلعة
Cebalit Ouled Asker	1,41	10,15	88,44	0,60	23,14	76,26	1094	سيالة اولاد عسكر
Bir Elhlay	9,76	75,70	14,55	1,59	70,11	28,31	1887	بئر الحلق
Sidi Ali Ben Aoun	14,29	45,76	39,94	14,91	45,05	40,05	2406	سيدي علي بوعون
Menzel Bouzaine	3,02	41,78	55,20	2,52	42,95	54,53	1784	منزل بوزاين
Mekassy	0,86	71,11	28,03	0,83	64,93	34,24	3475	مكاسي
Souk Jdid	--	--	--	--	--	--	--	سوق الجديد
Mezzouna	4,23	85,62	10,15	4,05	78,50	17,45	1736	مزونة
Rgueb	14,89	61,04	24,07	6,09	67,26	26,64	3153	رقاب
Ouled Hafouz	7,20	44,80	48,00	9,07	47,07	43,87	750	اولاد حفوز
Total	11,07	59,00	29,93	9,16	58,25	32,58	30988	المجموع
Total Tunisie	18,52	49,54	31,94	16,10	50,30	33,60	2339845	مجموع الجمهورية

التوزيع النسبي للمساكن حسب المسافة التي تفصل المسكن عن أقرب منشأة شبابية أو رياضية على مستوى المعتمدية والوسط (%)  
Répartition des logements selon la distance séparant le logement du plus proche Etab sportif et des jeunes , par délégation et milieu (%)

## Milieu non Communal

## وسط غير بلدي

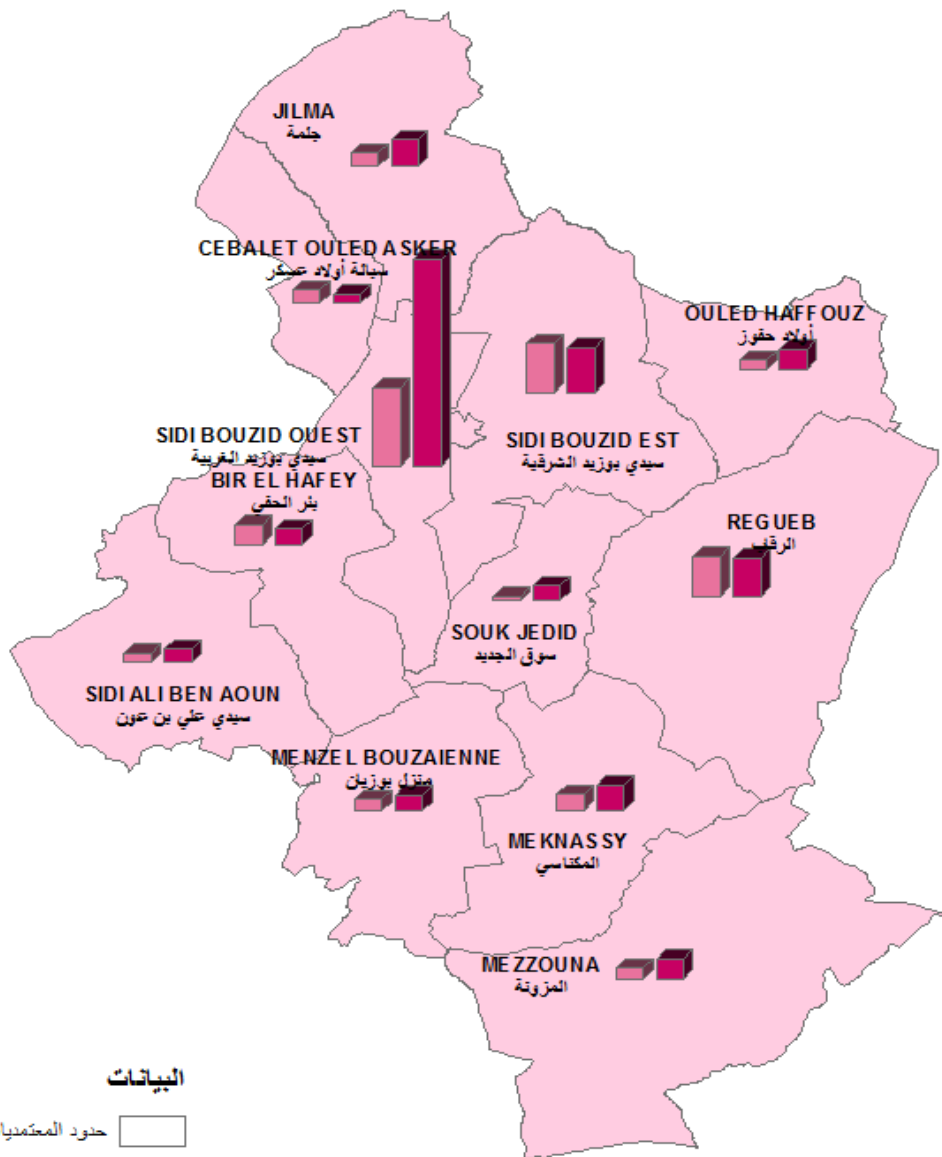
Délégation	المسافة التي تفصل المسكن عن منشأة رياضية Distance séparant de l'Etablissement sportif			المسافة التي تفصل المسكن عن منشأة شبابية Distance séparant Etab. Des jeunes			عدد المساكن Nombre Logement	المعتمدية
	أكثر من 2 كم plus de 2 Km	بين 1 و 2 كم entre 1 et 2Km	أقل من 1 كم moins de 1 Km	أكثر من 2 كم plus de 2 Km	بين 1 و 2 كم entre 1 et 2Km	أقل من 1 كم moins de 1 Km		
Sidi Bouzid Ouest	93,26	5,94	0,80	79,40	12,70	7,90	7330	سبدي بوزيد الغربية
Sidi Bouzid Est	94,92	4,41	0,67	86,98	10,28	2,75	11141	سبدي بوزيد الشرقية
Jilma	89,40	6,63	3,97	90,51	6,19	3,30	6964	جلمة
Cebalit Ouled Asker	96,13	3,46	0,41	96,01	3,74	0,25	4363	سبالة اولاد عسكر
Bir Elhlay	81,29	18,41	0,30	76,23	22,03	1,74	7827	بئر الحفي
Sidi Ali Ben Aoun	94,50	4,23	1,27	92,10	6,59	1,31	4912	سبدي علي بوعون
Menzel Bouzaine	95,20	4,57	0,23	88,63	8,47	2,90	5283	منزل بوزيان
Mekassy	70,47	8,85	20,68	72,52	9,66	17,81	2828	مكاسي
Soak Jdid	87,52	7,09	5,39	82,88	11,85	5,27	5069	سوق الجديد
Mezzouna	94,13	5,62	0,25	94,96	4,79	0,25	3616	مزونة
Rgueb	92,65	4,20	3,15	92,31	5,38	2,31	14795	رقاب
Ouled Hafouz	89,91	9,37	0,72	89,90	8,47	1,64	5256	اولاد حفوز
Total	90,86	6,75	2,39	87,23	9,39	3,39	79384	المجموع
Total Tunisie	82,97	10,86	6,17	79,10	13,02	7,90	950056	مجموع الجمهورية

**خصائص الهجرة  
بين 2014-2009**

**Caractéristiques migratoires  
entre 2009-2014**


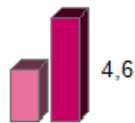


توزيع الوافدين و المغادرين حسب معتمدية الإقامة  
 خلال الفترة 2009-2014 ( ألف )  
 Répartition des entrants /sortants par délégations  
 de résidence entre 2009-2014 (milliers)



البيانات

- حدود المعتمديات
- عدد الوافدون / Entrants (بالآلف)
- عدد المغادرون / Sortants (بالآلف)



توزيع المهاجرين حسب معتدية الإقامة سنة 2014 وأسباب المغادرة والجنس والوسط بين 2009 و2014 (%)  
Répartition des migrants selon la déléation de résidence en 2014 et raisons de sortie, sexe et milieu entre 2009 et 2014(%)  
Total milieu Total sexe  
مجموع الوسطين مجموع الجنسين

Déléation	أسباب المغادرة					الهجرة على مستوى المقاطعات			الحراك العام	المعتدية
	أسباب أخرى Autres	الدراسة études	مصاحبة الأسرة Accompagnement de la famille	الزواج mariage	اقتناء مسكن و تحسين ظروف السكن acquisition logement ou meilleur condition de vie	المغادرة migration au niveau déléation	صافي الهجرة Solde migratoire	المغادرون Sortants		
Sidi Bouzid Ouest	1,48	11,96	22,90	25,94	8,16	-5667	9152	3485	10650	سبدي بوزيد الغربية
Sidi Bouzid Est	1,95	9,25	26,55	29,10	9,25	196	2000	2196	4583	سبدي بوزيد الشرقية
Jilma	2,19	8,34	18,28	30,41	8,26	-629	1187	558	2300	جلمة
Cebalit Ouled Asker	2,59	11,66	27,72	25,91	12,95	169	386	555	2134	سبالة اولاد عسكر
Bir Elhday	1,95	6,96	24,23	35,65	6,27	141	718	859	3292	بئر الحفي
Sidi Ali Ben Aoun	1,93	6,11	23,95	33,76	7,88	-184	622	438	1826	سبدي على بوعون
Menzel Bouzaine	1,15	12,68	20,61	30,55	6,20	-226	694	468	1700	منزل بوزيان
Meknassy	4,26	9,69	24,82	24,55	8,79	-398	1104	706	2289	مكناسي
Souk Jdid	2,70	5,26	22,73	36,36	8,38	-471	704	233	783	سوق الجدي
Mezzouna	1,06	7,32	25,90	26,86	9,34	-403	942	539	1893	مزونة
Rgueb	1,92	11,37	23,64	26,03	4,19	99	1671	1770	6615	رقاب
Ouled Haffouz	3,54	4,80	28,91	28,46	9,60	-459	875	416	1032	اولاد حفوز
Total	1,91	10,20	23,65	27,72	8,05	-7832	20055	12223	39097	المجموع
Total Tunisie	3,23	5,90	29,09	25,52	19,09	0	688277	688277	1666036	مجموع الجمهورية

توزيع المهاجرين حسب معتدية الإقامة سنة 2014 وأسباب المغادرة والجنس والوسط بين 2009 و2014 (%)  
Répartition des migrants selon la déléation de résidence en 2014 et raisons de sortie, sexe et milieu entre 2009 et 2014(%)  
Total Masculin Total milieu  
مجموع الذكور مجموع الوسطين

Déléation	أسباب المغادرة					الهجرة على مستوى المقاطعات			الحراك العام	المعتدية
	أسباب أخرى Autres	الدراسة études	مصاحبة الأسرة Accompagnement de la famille	الزواج mariage	اقتناء مسكن و تحسين ظروف السكن acquisition logement ou meilleur condition de vie	المغادرة migration au niveau déléation	صافي الهجرة Solde migratoire	المغادرون Sortants		
Sidi Bouzid Ouest	1,48	14,52	16,75	17,69	10,33	-2972	4657	1685	5353	سبدي بوزيد الغربية
Sidi Bouzid Est	1,87	12,09	20,55	22,91	11,11	32	1017	1049	2275	سبدي بوزيد الشرقية
Jilma	2,19	12,96	15,15	17,34	8,08	-319	594	275	1125	جلمة
Cebalit Ouled Asker	2,37	12,43	25,44	18,34	13,02	84	169	253	1145	سبالة اولاد عسكر
Bir Elhday	2,65	11,76	15,00	25,29	7,35	91	340	431	1620	بئر الحفي
Sidi Ali Ben Aoun	1,60	7,99	19,49	18,53	10,54	-113	313	200	891	سبدي على بوعون
Menzel Bouzaine	1,19	16,12	15,52	22,99	7,46	-100	335	235	848	منزل بوزيان
Meknassy	4,13	11,44	17,64	15,20	10,88	-190	533	343	1151	مكناسي
Souk Jdid	2,06	6,19	19,59	25,77	13,06	-190	291	101	388	سوق الجدي
Mezzouna	1,24	7,64	20,04	16,94	12,40	-256	484	228	893	مزونة
Rgueb	2,37	13,64	18,15	18,62	4,63	13	843	856	3202	رقاب
Ouled Haffouz	4,64	5,34	22,51	22,74	10,67	-246	431	185	495	اولاد حفوز
Total	1,97	12,69	17,83	19,04	9,87	-4166	10007	5841	19386	المجموع
Total Tunisie	3,42	6,63	22,24	19,90	23,78	0	332166	332166	836360	مجموع الجمهورية

توزيع المهاجرين حسب معتمدية الإقامة سنة 2014 وأسباب المغادرة والجنس والوسط بين 2009 و2014 (%)  
Répartition des migrants selon la délégation de résidence en 2014 et raisons de sortie, sexe et milieu entre 2009 et 2014(%)

## Total Féminin Total milieu

## مجموع الإناث مجموع الواسطين

Délégation	أسباب المغادرة						الهجرة على مستوى المعتمديات			الحراك العام	المعمدية
	أسباب أخرى Autres	الدراسة études	مصاحبة الأسرة Accompagnement de la famille	الزواج mariage	اقتناء مسكن و تحسين ظروف السكن acquisition logement ou meilleur condition de vie	العمل emploi	صافي الهجرة Solde migratoire	المغادرون Sortants	الوافدون Entrants		
Sidi Bouzid Ouest	1,47	9,32	29,28	34,48	5,92	19,53	-2695	4495	1800	5297	سبتي بوزيد الغربية
Sidi Bouzid Est	2,03	6,31	32,76	35,50	7,32	16,07	164	983	1147	2308	سبتي بوزيد الشرقية
Jilma	2,19	3,71	21,42	43,51	8,43	20,74	-310	593	283	1175	جلمة
Cebalit Ouled Asker	2,76	11,06	29,49	31,80	12,90	11,98	85	217	302	989	سبالة اولاد عسكر
Bir Elhlay	1,32	2,65	32,54	44,97	5,29	13,23	50	378	428	1672	بئر الحفي
Sidi Ali Ben Aoun	2,27	4,21	28,48	49,19	5,18	10,68	-71	309	238	935	سبتي علي بوعون
Menzel Bouzaine	1,11	9,47	25,35	37,60	5,01	21,45	-126	359	233	852	منزل بوزيان
Meknassy	4,38	8,06	31,52	33,27	6,83	15,94	-208	571	363	1138	مكناصي
Souk Idid	3,15	4,60	24,94	43,83	5,08	18,40	-281	413	132	395	سوق الجدي
Mezounna	0,87	6,99	32,10	37,34	6,11	16,59	-147	458	311	1000	مزونة
Rgueb	1,45	9,06	29,23	33,57	3,74	22,95	86	828	914	3413	رقاب
Ouled Haffouz	2,48	4,28	35,14	34,01	8,56	15,54	-213	444	231	537	اولاد حفوز
Total	1,85	7,71	29,45	36,37	6,24	18,38	-3666	10048	6382	19711	المجموع
Total Tunisie	3,05	5,22	35,47	30,76	14,72	10,77	0	356111	356111	829676	مجموع الجمهورية

توزيع المهاجرين حسب معتمدية الإقامة سنة 2014 وأسباب المغادرة والجنس والوسط بين 2009 و2014 (%)  
Répartition des migrants selon la délégation de résidence en 2014 et raisons de sortie, sexe et milieu entre 2009 et 2014(%)

## Milieu Communal Total sexe

## وسط بلدي مجموع الجنسين

Délégation	أسباب المغادرة						الهجرة على مستوى المعتمديات			الحراك العام	المعمدية
	أسباب أخرى Autres	الدراسة études	مصاحبة الأسرة Accompagnement de la famille	الزواج mariage	اقتناء مسكن و تحسين ظروف السكن acquisition logement ou meilleur condition de vie	العمل emploi	صافي الهجرة Solde migratoire	المغادرون Sortants	الوافدون Entrants		
Sidi Bouzid Ouest	1,63	12,63	23,87	24,09	9,16	28,63	-3747	6875	3128	8734	سبتي بوزيد الغربية
Sidi Bouzid Est	2,45	12,00	27,39	24,63	10,73	22,81	45	1267	1312	1917	سبتي بوزيد الشرقية
Jilma	1,54	11,92	15,71	28,89	10,52	31,42	-529	713	184	728	جلمة
Cebalit Ouled Asker	3,83	12,34	34,47	17,45	13,19	18,72	72	235	307	977	سبالة اولاد عسكر
Bir Elhlay	2,79	8,37	23,26	30,70	6,28	28,60	-107	430	323	1125	بئر الحفي
Sidi Ali Ben Aoun	1,90	8,13	25,75	26,83	9,76	27,64	-47	369	322	1270	سبتي علي بوعون
Menzel Bouzaine	1,12	13,84	17,41	30,80	4,91	31,92	-197	448	251	1029	منزل بوزيان
Meknassy	3,96	10,75	25,59	22,74	10,01	26,95	-332	809	477	1753	مكناصي
Souk Idid	--	--	--	--	--	--	--	--	--	--	سوق الجدي
Mezounna	1,36	11,67	26,07	22,76	9,73	28,40	-95	514	419	1386	مزونة
Rgueb	2,47	14,23	25,40	21,54	5,43	30,93	-135	1012	877	3460	رقاب
Ouled Haffouz	5,11	6,00	27,11	25,33	9,56	26,89	-301	450	149	358	اولاد حفوز
Total	2,09	12,04	24,19	24,52	9,04	28,13	-5373	13122	7749	22737	المجموع
Total Tunisie	3,38	6,02	29,50	24,46	20,74	15,90	4545	591979	596524	1389402	مجموع الجمهورية

توزيع المهاجرين حسب مقعدية الإقامة سنة 2014 وأسباب المغادرة والجنس والوسط بين 2009 و2014 (%)  
Répartition des migrants selon la délegation de résidence en 2014 et raisons de sortie, sexe et milieu entre 2009 et 2014(%)

وسط بلدي ذكور  
Milieu Communal Masculin

Délegation	أسباب المغادرة										الهجرة على مستوى المقعديات			الحراك العام	المقعدية
	أسباب أخرى Autres	الدراسة études	مصاحبة الأسرة Accompagnement de la famille	الزواج mariage	اقتناء مسكن و تحسين ظروف السكن acquisition logement ou meilleur condition de vie	العمل emploi	صافي الهجرة Solde migratoire	المغتادون Sortants	الوافدون Entrants	الحراك العام Mobilité générale					
Sidi Bouzid Ouest	1,63	15,38	17,21	16,34	11,62	37,82	-2044	3562	1518	4393	سيدي بوزيد الغربية				
Sidi Bouzid Est	2,59	15,53	18,87	20,24	12,94	29,83	10	657	667	991	سيدي بوزيد الشرقية				
Jilma	1,61	18,28	12,63	18,28	9,95	39,25	-272	372	100	364	جلمة				
Cebaiti Ouled Asker	3,51	13,16	29,82	12,28	14,04	27,19	32	114	146	485	سبالة اولاد عسكر				
Bir Elhlay	3,74	13,08	14,02	18,69	5,61	44,86	-29	214	185	587	بئر الحظي				
Sidi Ali Ben Aoun	1,37	8,22	22,37	16,44	11,42	40,18	-69	219	150	638	سيدي علي بو عون				
Menzel Bouzaine	1,36	17,73	11,36	24,09	5,91	39,55	-82	220	138	540	منزل بوزيان				
Meknassy	3,64	12,21	18,18	14,03	12,47	39,48	-155	385	230	885	مكناصي				
Souk Jdid	--	--	--	--	--	--	--	--	--	--	سوق الجدي				
Mezzouna	1,07	11,03	20,64	15,30	12,81	39,15	-98	281	183	665	مزونة				
Rgueb	2,73	15,79	18,13	15,59	5,46	42,30	-82	513	431	1740	رقاب				
Ouled Haffouz	6,03	6,90	19,83	19,40	9,91	37,93	-159	232	73	177	اولاد حفوز				
Total	2,13	14,67	17,57	16,96	10,89	37,79	-2948	6769	3821	11465	المجموع				
Total Tunisie	3,59	6,69	22,29	19,55	25,66	22,21	2838	288081	290919	701563	مجموع الجمهورية				

توزيع المهاجرين حسب مقعدية الإقامة سنة 2014 وأسباب المغادرة والجنس والوسط بين 2009 و2014 (%)  
Répartition des migrants selon la délegation de résidence en 2014 et raisons de sortie, sexe et milieu entre 2009 et 2014(%)

وسط بلدي إناث  
Milieu Communal Féminin

Délegation	أسباب المغادرة										الهجرة على مستوى المقعديات			الحراك العام	المقعدية
	أسباب أخرى Autres	الدراسة études	مصاحبة الأسرة Accompagnement de la famille	الزواج mariage	اقتناء مسكن و تحسين ظروف السكن acquisition logement ou meilleur condition de vie	العمل emploi	صافي الهجرة Solde migratoire	المغتادون Sortants	الوافدون Entrants	الحراك العام Mobilité générale					
Sidi Bouzid Ouest	1,63	9,66	31,03	32,42	6,52	18,74	-1703	3313	1610	4341	سيدي بوزيد الغربية				
Sidi Bouzid Est	2,30	8,20	36,56	29,34	8,36	15,25	35	610	645	926	سيدي بوزيد الشرقية				
Jilma	1,47	4,99	19,06	40,47	11,14	22,87	-257	341	84	364	جلمة				
Cebaiti Ouled Asker	4,13	11,57	38,84	22,31	12,40	10,74	40	121	161	492	سبالة اولاد عسكر				
Bir Elhlay	1,85	3,70	32,41	42,59	6,94	12,50	-78	216	138	538	بئر الحظي				
Sidi Ali Ben Aoun	2,67	8,00	30,67	42,00	7,33	9,33	22	150	172	632	سيدي علي بو عون				
Menzel Bouzaine	0,88	10,09	23,25	37,28	3,95	24,56	-115	228	113	489	منزل بوزيان				
Meknassy	4,25	9,43	32,31	30,66	7,78	15,57	-177	424	247	868	مكناصي				
Souk Jdid	--	--	--	--	--	--	--	--	--	--	سوق الجدي				
Mezzouna	1,72	12,45	32,62	31,76	6,01	15,45	3	233	236	721	مزونة				
Rgueb	2,20	12,63	32,87	27,66	5,41	19,24	-53	499	446	1720	رقاب				
Ouled Haffouz	4,13	5,05	34,86	31,65	9,17	15,14	-142	218	76	181	اولاد حفوز				
Total	2,05	9,24	31,25	32,57	7,07	17,83	-2425	6353	3928	11272	المجموع				
Total Tunisie	3,18	5,38	36,32	29,12	16,08	9,92	1707	303898	305605	687839	مجموع الجمهورية				



توزيع المهاجرين حسب معتمدية الإقامة سنة 2014 وأسباب المغادرة والجنس والوسط بين 2009 و2014 (%)  
 Répartition des migrants selon la délégation de résidence en 2014 et raisons de sortie, sexe et milieu entre 2009 et 2014(%)  
**Milieu non Communal Total sexe**  
**وسط غير بلدي مجموع الجنسين**

Délégation	أسباب المغادرة				الهجرة على مستوى المعتمديات			الحراك العام	المعمدية		
	أسباب أخرى Autres	الدراسة études	مصاحبة الأسرة Accompagnement de la famille	الزواج mariage	اقتناء مسكن و تحسين ظروف السكن acquisition logement ou meilleur condition de vie	المهجرة Solde migratoire	المغادرون Sortants			الوافدون Entrants	Mobilité générale
Sidi Bouzid Ouest	1,01	9,97	19,98	31,53	5,14	32,37	-1920	2277	357	1916	سيدي بوزيد الغربية
Sidi Bouzid Est	1,09	4,50	25,10	36,83	6,68	25,78	151	733	884	2666	سيدي بوزيد الشرقية
Jilma	3,16	2,95	22,15	32,70	4,85	34,18	-100	474	374	1572	جلمة
Cebalit Ouled Asker	0,66	10,60	17,22	39,07	12,58	19,87	97	151	248	1157	سيالة اولاد عسكر
Bir Elhday	0,69	4,86	25,69	43,06	6,25	19,44	248	288	536	2167	بئر الحفي
Sidi Ali Ben Aoun	1,98	3,16	21,34	43,87	5,14	24,51	-137	253	116	556	سيدي علي بوعون
Menzel Bouzaine	1,22	10,57	26,42	30,08	8,54	23,17	-29	246	217	671	منزل بوزيان
Meknassy	5,08	6,78	22,71	29,49	5,42	30,51	-66	295	229	536	مكناصي
Souk Idid	2,70	5,26	22,73	36,36	8,38	24,57	-471	704	233	783	سوق الجدي
Mezzouna	0,70	2,10	25,70	31,78	8,88	30,84	-308	428	120	507	مزونة
Rgueb	1,06	6,98	20,94	32,93	2,28	35,81	234	659	893	3155	رقاب
Ouled Haffouz	1,88	3,53	30,82	31,76	9,65	22,35	-158	425	267	674	اولاد حفوز
Total	1,57	6,71	22,63	33,78	6,19	29,12	-2459	6933	4474	16360	المجموع
Total Tunisie	2,34	5,16	26,56	32,01	8,96	24,97	-4545	96298	91753	276639	مجموع الجمهورية

توزيع المهاجرين حسب معتمدية الإقامة سنة 2014 وأسباب المغادرة والجنس والوسط بين 2009 و2014 (%)  
 Répartition des migrants selon la délégation de résidence en 2014 et raisons de sortie, sexe et milieu entre 2009 et 2014(%)  
**Milieu non Communal Masculin**  
**وسط غير بلدي ذكور**

Délégation	أسباب المغادرة				الهجرة على مستوى المعتمديات			الحراك العام	المعمدية		
	أسباب أخرى Autres	الدراسة études	مصاحبة الأسرة Accompagnement de la famille	الزواج mariage	اقتناء مسكن و تحسين ظروف السكن acquisition logement ou meilleur condition de vie	المهجرة Solde migratoire	المغادرون Sortants			الوافدون Entrants	Mobilité générale
Sidi Bouzid Ouest	1,00	11,69	15,25	22,10	6,12	43,84	-928	1095	167	960	سيدي بوزيد الغربية
Sidi Bouzid Est	0,56	5,83	23,61	27,78	7,78	34,44	22	360	382	1284	سيدي بوزيد الشرقية
Jilma	3,15	4,05	19,37	15,77	4,95	52,70	-47	222	175	761	جلمة
Cebalit Ouled Asker	0,00	10,91	16,36	30,91	10,91	30,91	52	55	107	660	سيالة اولاد عسكر
Bir Elhday	0,79	9,52	16,67	36,51	10,32	26,19	120	126	246	1033	بئر الحفي
Sidi Ali Ben Aoun	2,13	7,45	12,77	23,40	8,51	45,74	-44	94	50	253	سيدي علي بوعون
Menzel Bouzaine	0,87	13,04	23,48	20,87	10,43	31,30	-18	115	97	308	منزل بوزيان
Meknassy	5,41	9,46	16,22	18,24	6,76	43,92	-35	148	113	266	مكناصي
Souk Idid	2,06	6,19	19,59	25,77	13,06	33,33	-190	291	101	388	سوق الجدي
Mezzouna	1,48	2,96	19,21	19,21	11,82	45,32	-158	203	45	228	مزونة
Rgueb	1,82	10,30	18,18	23,33	3,33	43,03	95	330	425	1462	رقاب
Ouled Haffouz	3,02	3,52	25,63	26,63	11,56	29,65	-87	199	112	318	اولاد حفوز
Total	1,64	8,55	18,38	23,38	7,75	40,30	-1218	3238	2020	7921	المجموع
Total Tunisie	2,33	6,22	21,89	22,15	11,53	35,87	-2838	44085	41247	134797	مجموع الجمهورية

توزيع المهاجرين حسب معتدية الإقامة سنة 2014 وأسباب المغادرة والجنس والوسط بين 2009 و2014 (%)

وسط غير بلدي /أناء

Milieu non Communal Féminin

Délégation	أسباب المغادرة						الهجرة على مستوى المعتقديات			الحراك العام	المعتدية
	أسباب أخرى Autres	الدراسة études	مصلحة الأسرة Accompagnement de la famille	الزواج mariage	اقتناء مسكن و تحسين ظروف السكن acquisition logement ou meilleur condition de vie	العمل emploi	صافي الهجرة Solde migratoire	المغادرون Sortants	الوافدون Entrants		
Sidi Bouzid Ouest	1,02	8,38	24,37	40,27	4,23	21,74	-992	1182	190	956	سبدي بوزيد الغربية
Sidi Bouzid Est	1,61	3,22	26,54	45,58	5,63	17,43	129	373	502	1382	سبدي بوزيد الشرقية
Jilma	3,17	1,98	24,60	47,62	4,76	17,86	-53	252	199	811	جلمة
Cebalit Ouled Asker	1,04	10,42	17,71	43,75	13,54	13,54	45	96	141	497	سبالة اولاد عسكر
Bir Elh'fay	0,62	1,23	32,72	48,15	3,09	14,20	128	162	290	1134	بئر الحفي
Sidi Ali Ben Aoun	1,89	0,63	26,42	55,97	3,14	11,95	-93	159	66	303	سبدي علي بوعون
Menzel Bouzaine	1,53	8,40	29,01	38,17	6,87	16,03	-11	131	120	363	منزل بوزيان
Meknassy	4,76	4,08	29,25	40,82	4,08	17,01	-31	147	116	270	مكناصي
Souk Jdid	3,15	4,60	24,94	43,83	5,08	18,40	-281	413	132	395	سوق الجديد
Mezzouna	0,00	1,33	31,56	43,11	6,22	17,78	-150	225	75	279	مزونة
Rgueb	0,30	3,65	23,71	42,55	1,22	28,57	139	329	468	1693	رقاب
Ouled Hafouz	0,88	3,54	35,40	36,28	7,96	15,93	-71	226	155	356	اولاد حفوز
Total	1,52	5,09	26,36	42,90	4,82	19,32	-1241	3695	2454	8439	المجموع
Total Tunisie	2,34	4,27	30,51	40,34	6,79	15,76	-1707	52213	50506	141842	مجموع الجمهورية

الهجرة الخارجية: توزيع الوافدين والمغتربين خلال الفترة 2009 - 2014 (%)  
 Répartition des immigrants et des émigrants selon la délégation de résidence, les raisons de l'émigration, sexe et milieu entre 2009 et 2014 (%)

Total milieu Total sexe

مجموع الوسطين مجموع الجنسين

Délégation	أسباب المغادرة للعلاج						الهجرة الخارجية			المغتربة
	أسباب أخرى Autres	الدراسة études	مصاحبة الأسرة Accompagnement de la famille	الزواج mariage	اقتناء مسكن و تحسين ظروف السكن acquisition logement ou meilleur condition de vie	العمل emploi	صافي الهجرة Solde migratoire	المقرون الى الحاج émigrants	الوافدون من الخارج immigrants	
Raisons d'émigration										
Sidi Bouzid Ouest	0,36	26,07	0,36	4,29	0,00	68,93	-84	280	196	سيدي بوزيد الغربية
Sidi Bouzid Est	0,00	5,32	0,53	3,19	0,00	90,96	-149	188	39	سيدي بوزيد الشرقية
Jihna	0,50	8,91	0,00	0,00	0,99	89,60	-162	202	40	جلمة
Cebalit Outel Asker	1,41	2,82	0,28	1,97	0,00	93,52	-283	355	72	سبالة اولاد عسكر
Bir Elhâÿ	0,94	5,66	0,00	3,77	0,00	89,62	-21	106	85	بئر الحفي
Sidi Ali Ben Aoun	0,00	2,50	0,00	7,50	0,00	90,00	-4	38	34	سيدي علي بوعون
Menzel Bouzaine	0,00	13,33	0,00	0,00	0,00	86,67	-9	15	6	منزل بوزيان
Meknassy	0,00	11,27	0,00	2,82	4,23	81,69	-51	71	20	مكناسي
Souk Jdid	0,00	4,26	0,00	4,26	0,00	91,49	-41	47	6	سوق الجيد
Mezouna	0,00	8,22	0,00	1,37	0,00	90,41	-52	73	21	مزونة
Rgneb	1,76	5,88	0,00	6,47	0,59	85,29	-116	170	54	رقاب
Outel Hafouz	2,13	3,19	2,13	9,57	2,13	80,85	-48	94	46	اولاد حفوز
Total	0,79	9,08	0,30	3,47	0,49	85,86	-1020	1639	619	المجموع
Total Tunisie	1,18	14,20	1,06	9,66	0,52	73,38	-22281	65924	43643	مجموع الجمهورية

الهجرة الخارجية: توزيع الوافدين والمغتربين خلال الفترة 2009 - 2014 حسب مقعدية الاقامة و أسباب المغادرة و الجنس والوسط (%)  
 Répartition des immigrants et des émigrants selon la délégation de résidence, les raisons de l'émigration, sexe et milieu entre 2009 et 2014 (%)

Total Masculin Total milieu

مجموع الذكور مجموع الوسطين

Délégation	أسباب المغادرة للعلاج						الهجرة الخارجية			المغتربة
	أسباب أخرى Autres	الدراسة études	مصاحبة الأسرة Accompagnement de la famille	الزواج mariage	اقتناء مسكن و تحسين ظروف السكن acquisition logement ou meilleur condition de vie	العمل emploi	صافي الهجرة Solde migratoire	المقرون الى الحاج émigrants	الوافدون من الخارج immigrants	
Raisons d'émigration										
Sidi Bouzid Ouest	0,44	25,44	0,44	1,32	0,00	72,37	-110	228	118	سيدي بوزيد الغربية
Sidi Bouzid Est	0,00	5,17	0,00	1,15	0,00	93,68	-149	174	25	سيدي بوزيد الشرقية
Jihna	0,52	8,33	0,00	0,00	1,04	90,10	-162	192	30	جلمة
Cebalit Outel Asker	1,47	2,95	0,00	0,59	0,00	94,99	-288	339	51	سبالة اولاد عسكر
Bir Elhâÿ	0,00	6,25	0,00	1,04	0,00	92,71	-49	96	47	بئر الحفي
Sidi Ali Ben Aoun	0,00	2,86	0,00	5,71	0,00	91,43	-9	33	24	سيدي علي بوعون
Menzel Bouzaine	0,00	18,18	0,00	0,00	0,00	81,82	-5	11	6	منزل بوزيان
Meknassy	0,00	8,62	0,00	0,00	5,17	86,21	-44	58	14	مكناسي
Souk Jdid	0,00	4,44	0,00	2,22	0,00	93,33	-40	45	5	سوق الجيد
Mezouna	0,00	5,88	0,00	0,00	0,00	94,12	-56	68	12	مزونة
Rgneb	1,27	5,10	0,00	3,82	0,64	89,17	-117	157	40	رقاب
Outel Hafouz	1,41	2,82	0,00	2,82	1,41	91,55	-41	71	30	اولاد حفوز
Total	0,68	8,34	0,07	1,29	0,47	89,15	-1070	1472	402	المجموع
Total Tunisie	1,01	12,11	0,45	4,32	0,54	81,57	-30237	54952	24715	مجموع الجمهورية

الهجرة الخارجية: توزيع الوافدين والمغادرين خلال الفترة 2009 - 2014 حسب مقاعد الإقامة وأسباب المغادرة والجنس والوسط (%)

الهجرة الخارجية: توزيع الوافدين والمغادرين خلال الفترة 2009 - 2014 حسب مقاعد الإقامة وأسباب المغادرة والجنس والوسط (%)

Délégation	أسباب المغادرة الخارج						الهجرة الخارجية			المغتربة
	أسباب أخرى Autres	الدراسة études	مصاحبة الأسرة Accompagnement de la famille	الزواج mariage	اقتناء مسكن و تحسين ظروف السكن acquisition logement ou meilleur condition de vie	العمل emploi	صافي الهجرة Solde migratoire	المقرون الى الخارج émigrants	الوافدون من الخارج immigrants	
Raisons d'émigration										
Sidi Bouzid Ouest	0,00	28,85	0,00	17,31	0,00	53,85	26	52	78	سيدي بوزيد الغربية
Sidi Bouzid Est	0,00	7,14	7,14	28,57	0,00	57,14	0	14	14	سيدي بوزيد الشرقية
Jihna	0,00	20,00	0,00	0,00	0,00	80,00	0	10	10	جلمة
Cebalit Ouled Asker	0,00	0,00	6,25	31,25	0,00	62,50	5	16	21	سيالة اولاد عسكر
Bir Elhâÿ	10,00	0,00	0,00	30,00	0,00	60,00	28	10	38	بئر الحفي
Sidi Ali Ben Aoun	0,00	0,00	0,00	20,00	0,00	80,00	5	5	10	سيدي علي بوعون
Menzel Bouzaine	0,00	0,00	0,00	0,00	0,00	100,00	-4	4	0	منزل بوزيان
Meknassy	0,00	23,08	0,00	15,38	0,00	61,54	-7	13	6	مكناصي
Souk Jdid	0,00	0,00	0,00	50,00	0,00	50,00	-1	2	1	سوق الجدي
Mezouna	0,00	40,00	0,00	20,00	0,00	40,00	4	5	9	مزونة
Rgneb	7,69	15,38	0,00	38,46	0,00	38,46	1	13	14	رقاب
Ouled Hafouz	4,35	4,35	8,70	30,43	4,35	47,83	-7	23	16	اولاد حفوز
Total	1,80	15,57	2,40	22,75	0,60	56,89	50	167	217	المجموع
Total Tunisie	2,03	24,67	4,12	36,45	0,42	32,31	7956	10972	18928	المجموع الجمهورية

الهجرة الخارجية: توزيع الوافدين والمغادرين خلال الفترة 2009 - 2014 حسب مقاعد الإقامة وأسباب المغادرة والجنس والوسط (%)

الهجرة الخارجية: توزيع الوافدين والمغادرين خلال الفترة 2009 - 2014 حسب مقاعد الإقامة وأسباب المغادرة والجنس والوسط (%)

مجموع الإناث مجموع الوسطين

مجموع الجنسين  
وسط بلدي

Délégation	أسباب المغادرة الخارج						الهجرة الخارجية			المغتربة
	أسباب أخرى Autres	الدراسة études	مصاحبة الأسرة Accompagnement de la famille	الزواج mariage	اقتناء مسكن و تحسين ظروف السكن acquisition logement ou meilleur condition de vie	العمل emploi	صافي الهجرة Solde migratoire	المقرون الى الخارج émigrants	الوافدون من الخارج immigrants	
Raisons d'émigration										
Sidi Bouzid Ouest	0,47	32,71	0,47	5,61	0,00	60,75	-45	214	169	سيدي بوزيد الغربية
Sidi Bouzid Est	0,00	13,89	0,00	5,56	0,00	80,56	-31	36	5	سيدي بوزيد الشرقية
Jihna	0,00	10,00	0,00	0,00	0,00	90,00	-14	30	16	جلمة
Cebalit Ouled Asker	2,27	11,36	0,00	4,55	0,00	81,82	-13	44	31	سيالة اولاد عسكر
Bir Elhâÿ	0,00	6,12	0,00	0,00	0,00	93,88	-20	49	29	بئر الحفي
Sidi Ali Ben Aoun	0,00	0,00	0,00	4,00	0,00	96,00	2	24	26	سيدي علي بوعون
Menzel Bouzaine	0,00	33,33	0,00	0,00	0,00	66,67	-2	6	4	منزل بوزيان
Meknassy	0,00	11,32	0,00	3,77	0,00	84,91	-43	53	10	مكناصي
Souk Jdid	--	--	--	--	--	--	--	--	--	سوق الجدي
Mezouna	0,00	12,90	0,00	3,23	0,00	83,87	-13	31	18	مزونة
Rgneb	7,69	12,82	0,00	10,26	0,00	69,23	-3	39	36	رقاب
Ouled Hafouz	6,67	6,67	0,00	13,33	0,00	73,33	-1	15	14	اولاد حفوز
Total	1,11	19,19	0,18	4,80	0,00	74,72	-183	541	358	المجموع
Total Tunisie	1,29	18,22	1,18	11,80	0,52	66,98	-7868	47014	39146	المجموع الجمهورية

الهجرة الخارجية: توزيع الوافدين والمغتربين خلال الفترة 2009 - 2014 حسب مقعدية الاقلمة و أسباب المغادرة والجنس والوسط (%)  
الهجرة الخارجية: توزيع الوافدين والمغتربين خلال الفترة 2009 - 2014 et 2014 (%)  
وسط بلدي نكور  
وسط بلدي نكور

Délégation	أسباب المغادرة للخراج Raisons d'émigration						الهجرة الخارجية migration internationale				المقعدية
	أسباب أخرى Autres	الدراسة études	مصاحبة الأسرة Accompagnement de la famille	الزواج mariage	اقتناء مسكن و تحسين ظروف السكن acquisition logement ou meilleur condition de vie	العمل emploi	صافي الهجرة Solde migratoire	المقرون الى الخراج émigrants	المقرون من الجراج immigrants		
Sidi Bouzid Ouest	0,60	33,73	0,60	1,81	0,00	63,25	-66	166	100	سيدي بوزيد الغربية	
Sidi Bouzid Est	0,00	15,15	0,00	0,00	0,00	84,85	-29	33	4	سيدي بوزيد الشرقية	
Jihna	0,00	10,34	0,00	0,00	0,00	89,66	-17	29	12	جلمة	
Cebalit Outed Asker	2,38	11,90	0,00	0,00	0,00	85,71	-22	42	20	سبالة اولاد عسكر	
Bir Elhâÿ	0,00	6,52	0,00	0,00	0,00	93,48	-32	46	14	بئر الحفي	
Sidi Ali Ben Aoun	0,00	0,00	0,00	4,76	0,00	95,24	-1	20	19	سيدي علي بوعون	
Menzel Bouzaine	0,00	40,00	0,00	0,00	0,00	60,00	-1	5	4	منزل بوزيان	
Meknassy	0,00	7,50	0,00	0,00	0,00	92,50	-34	40	6	مكناسي	
Souk Jdid	--	--	--	--	--	--	--	--	--	سوق الجدي	
Mezouna	0,00	11,11	0,00	0,00	0,00	88,89	-17	27	10	مزونة	
Rgneb	6,67	10,00	0,00	0,00	0,00	83,33	-5	30	25	زقاب	
Outed Hafouz	8,33	0,00	0,00	8,33	0,00	83,33	-5	12	7	اولاد حفوز	
Total	1,11	18,40	0,22	1,11	0,00	79,16	-229	450	221	المجموع	
Total Tunisie	1,13	16,09	0,50	5,41	0,55	76,32	-15403	37427	22024	مجموع الجمهورية	

الهجرة الخارجية: توزيع الوافدين والمغتربين خلال الفترة 2009 - 2014 حسب مقعدية الاقلمة و أسباب المغادرة والجنس والوسط (%)  
الهجرة الخارجية: توزيع الوافدين والمغتربين خلال الفترة 2009 - 2014 et 2014 (%)  
وسط بلدي نكور  
وسط بلدي نكور

Délégation	أسباب المغادرة للخراج Raisons d'émigration						الهجرة الخارجية migration internationale				المقعدية
	أسباب أخرى Autres	الدراسة études	مصاحبة الأسرة Accompagnement de la famille	الزواج mariage	اقتناء مسكن و تحسين ظروف السكن acquisition logement ou meilleur condition de vie	العمل emploi	صافي الهجرة Solde migratoire	المقرون الى الخراج émigrants	المقرون من الجراج immigrants		
Sidi Bouzid Ouest	0,00	29,17	0,00	18,75	0,00	52,08	21	48	69	سيدي بوزيد الغربية	
Sidi Bouzid Est	0,00	0,00	0,00	66,67	0,00	33,33	-2	3	1	سيدي بوزيد الشرقية	
Jihna	0,00	0,00	0,00	0,00	0,00	100,00	3	1	4	جلمة	
Cebalit Outed Asker	0,00	0,00	0,00	100,00	0,00	0,00	9	2	11	سبالة اولاد عسكر	
Bir Elhâÿ	0,00	0,00	0,00	0,00	0,00	100,00	12	3	15	بئر الحفي	
Sidi Ali Ben Aoun	0,00	0,00	0,00	0,00	0,00	100,00	3	4	7	سيدي علي بوعون	
Menzel Bouzaine	0,00	0,00	0,00	0,00	0,00	100,00	-1	1	0	منزل بوزيان	
Meknassy	0,00	23,08	0,00	15,38	0,00	61,54	-9	13	4	مكناسي	
Souk Jdid	--	--	--	--	--	--	--	--	--	سوق الجدي	
Mezouna	0,00	25,00	0,00	25,00	0,00	50,00	4	4	8	مزونة	
Rgneb	11,11	22,22	0,00	44,44	0,00	22,22	2	9	11	زقاب	
Outed Hafouz	0,00	33,33	0,00	33,33	0,00	33,33	4	3	7	اولاد حفوز	
Total	1,10	23,08	0,00	23,08	0,00	52,75	46	91	137	المجموع	
Total Tunisie	1,92	26,54	3,84	36,78	0,41	30,51	7335	9587	17122	مجموع الجمهورية	

الهجرة الخارجية: توزيع الوافدين والمغتربين خلال الفترة 2009 - 2014 حسب مقعدية الاقلمة و أسباب المغادرة والجنس والوسط (%)

الهجرة الخارجية: توزيع الوافدين والمغتربين خلال الفترة 2009 - 2014 حسب مقعدية الاقلمة و أسباب المغادرة والجنس والوسط (%)

Délégation	أسباب المغادرة للخراج					الهجرة الخارجية			المقعدية
	أسباب أخرى Autres	الدراسة études	مصاحبة الأسرة Accompagnement de la famille	الزواج mariage	اقتناء مسكن و تحسين ظروف السكن acquisition logement ou meilleur condition de vie	صافي الهجرة Solde migratoire	المقرون الى الخراج émigrants	الوافدون من الخارج immigrants	
Sidi Bouzid Ouest	0,00	4,55	0,00	0,00	0,00	-39	66	27	سيدي بوزيد الغربية
Sidi Bouzid Est	0,00	3,29	0,66	2,63	0,00	-118	152	34	سيدي بوزيد الشرقية
Jihna	0,58	8,72	0,00	0,00	1,16	-148	172	24	جلمة
Cebalit Ouled Asker	1,29	1,61	0,32	1,61	0,00	-270	311	41	سبالة اولاد عسكر
Bir Elhâj	1,75	5,26	0,00	7,02	0,00	-1	57	56	بئر الحفي
Sidi Ali Ben Aoun	0,00	6,67	0,00	13,33	0,00	-6	14	8	سيدي علي بوعون
Menzel Bouzaine	0,00	0,00	0,00	0,00	0,00	-7	9	2	منزل بوزيان
Meknassy	0,00	11,11	0,00	0,00	16,67	-8	18	10	مكناصي
Souk Jdid	0,00	4,26	0,00	4,26	0,00	-41	47	6	سوق الجيد
Mezouna	0,00	4,76	0,00	0,00	0,00	-39	42	3	مزونة
Rgneb	0,00	3,82	0,00	5,34	0,76	-113	131	18	زقاب
Ouled Hafouz	1,27	2,53	2,53	8,86	2,53	-47	79	32	اولاد حفوز
Total	0,64	4,09	0,36	2,82	0,73	-837	1098	261	المجموع
Total Tunisie	0,90	4,22	0,76	4,34	0,52	-14413	18910	4497	المجموع الجمهورية

الهجرة الخارجية: توزيع الوافدين والمغتربين خلال الفترة 2009 - 2014 حسب مقعدية الاقلمة و أسباب المغادرة والجنس والوسط (%)

الهجرة الخارجية: توزيع الوافدين والمغتربين خلال الفترة 2009 - 2014 حسب مقعدية الاقلمة و أسباب المغادرة والجنس والوسط (%)

وسط غير بلدي

وسط غير بلدي

Délégation	أسباب المغادرة للخراج					الهجرة الخارجية			المقعدية
	أسباب أخرى Autres	الدراسة études	مصاحبة الأسرة Accompagnement de la famille	الزواج mariage	اقتناء مسكن و تحسين ظروف السكن acquisition logement ou meilleur condition de vie	صافي الهجرة Solde migratoire	المقرون الى الخراج émigrants	الوافدون من الخارج immigrants	
Sidi Bouzid Ouest	0,00	3,23	0,00	0,00	0,00	-44	62	18	سيدي بوزيد الغربية
Sidi Bouzid Est	0,00	2,84	0,00	1,42	0,00	-120	141	21	سيدي بوزيد الشرقية
Jihna	0,61	7,98	0,00	0,00	1,23	-145	163	18	جلمة
Cebalit Ouled Asker	1,35	1,68	0,00	0,67	0,00	-266	297	31	سبالة اولاد عسكر
Bir Elhâj	0,00	6,00	0,00	2,00	0,00	-17	50	33	بئر الحفي
Sidi Ali Ben Aoun	0,00	7,14	0,00	7,14	0,00	-8	13	5	سيدي علي بوعون
Menzel Bouzaine	0,00	0,00	0,00	0,00	0,00	-4	6	2	منزل بوزيان
Meknassy	0,00	11,11	0,00	0,00	16,67	-10	18	8	مكناصي
Souk Jdid	0,00	4,44	0,00	2,22	0,00	-40	45	5	سوق الجيد
Mezouna	0,00	2,44	0,00	0,00	0,00	-39	41	2	مزونة
Rgneb	0,00	3,94	0,00	4,72	0,79	-112	127	15	زقاب
Ouled Hafouz	0,00	3,39	0,00	1,69	1,69	-36	59	23	اولاد حفوز
Total	0,49	3,91	0,00	1,37	0,68	-841	1022	181	المجموع
Total Tunisie	0,75	3,63	0,34	1,99	0,52	-14834	17525	2691	المجموع الجمهورية

الهجرة الخارجية: توزيع الوافدين و المغادرين خلال الفترة 2009 - 2014 حسب مقاعد الإقامة و أسباب المغادرة و الجنس و الوسط (%)

Milieu non Communal Féminin

وسط غير بلدي إناث

Délégation	أسباب المغادرة الخارج							الهجرة الخارجية			المغتربة
	أسباب أخرى Autres	الدراسة études	مصاحبة الأسرة Accompagnement de la famille	الزواج mariage	اقتناء مسكن و تحسين ظروف السكن acquisition logement ou meilleur condition de vie	العمل emploi	المغادرون الى الخارج émigrants	الهجرة الدولية migration internationale	الوافدون من الخارج immigrants		
Sidi Bouzid Ouest	0,00	25,00	0,00	0,00	0,00	75,00	4	4	9	سيدي بوزيد الغربية	
Sidi Bouzid Est	0,00	9,09	9,09	18,18	0,00	63,64	2	11	13	سيدي بوزيد الشرقية	
Jihna	0,00	22,22	0,00	0,00	0,00	77,78	-3	9	6	جلمة	
Cebalir Outel Asker	0,00	0,00	7,14	21,43	0,00	71,43	-4	14	10	سيالة اولاد عسكر	
Bir Elhlay	14,29	0,00	0,00	42,86	0,00	42,86	16	7	23	بئر الحفي	
Sidi Ali Ben Aoun	0,00	0,00	0,00	100,00	0,00	0,00	2	1	3	سيدي علي بوعون	
Menzel Bouzaine	0,00	0,00	0,00	0,00	0,00	100,00	-3	3		منزل بوزيان	
Mekassy	0,00	0,00	0,00	0,00	0,00	0,00	2	0	2	مكاسي	
Souk Jdid	0,00	0,00	0,00	50,00	0,00	50,00	-1	2	1	سوق الجيد	
Mezouna	0,00	100,00	0,00	0,00	0,00	0,00	0	1	1	مزونة	
Rgueb	0,00	0,00	0,00	25,00	0,00	75,00	-1	4	3	رقاب	
Outel Hafouz	5,00	0,00	10,00	30,00	5,00	50,00	-11	20	9	اولاد حفوز	
Total	2,63	6,58	5,26	22,37	1,32	61,84	4	76	80	المجموع	
Total Tunisie	2,82	11,77	6,06	34,15	0,51	44,69	421	1385	1806	مجموع الجمهورية	





Liste des tableaux	قائمة الجداول
<b>Caractéristiques démographiques de la population</b>	<b>الخصائص الديموغرافية للسكان</b>
Répartition de la population par groupe d'âge, Total milieu Total sexe selon la délégation	التوزيع النسبي للسكان حسب الفئة العمرية و مجموع الواسطين و مجموع الجنسين على مستوى المعتمدية
Répartition de la population par groupe d'âge, Masculin Total milieu selon la délégation	التوزيع النسبي للسكان حسب الفئة العمرية و مجموع الذكور و مجموع الواسطين على مستوى المعتمدية
Répartition de la population par groupe d'âge, Feminin Total milieu selon la délégation	التوزيع النسبي للسكان حسب الفئة العمرية و مجموع الإناث و مجموع الواسطين على مستوى المعتمدية
Répartition de la population par groupe d'âge, Milieu communal Total sexe selon la délégation	التوزيع النسبي للسكان حسب الفئة العمرية و وسط بلدي و مجموع الجنسين على مستوى المعتمدية
Répartition de la population par groupe d'âge, Milieu communal Masculin selon la délégation	التوزيع النسبي للسكان حسب الفئة العمرية و وسط بلدي ذكور على مستوى المعتمدية
Répartition de la population par groupe d'âge, Milieu communal Feminin selon la délégation	التوزيع النسبي للسكان حسب الفئة العمرية و وسط بلدي إناث على مستوى المعتمدية
Répartition de la population par groupe d'âge, Milieu Non Communal Total sexe selon la délégation	التوزيع النسبي للسكان حسب الفئة العمرية و وسط غير بلدي مجموع الجنسين على مستوى المعتمدية
Répartition de la population par groupe d'âge, Milieu non communal Masculin selon la délégation	التوزيع النسبي للسكان حسب الفئة العمرية و وسط غير بلدي ذكور على مستوى المعتمدية
Répartition de la population par groupe d'âge, Milieu non communal Feminin selon la délégation	التوزيع النسبي للسكان حسب الفئة العمرية و وسط غير بلدي إناث على مستوى المعتمدية
Répartition de la population 15 ans et plus par état matrimonial Total milieu Total sexe selon la délégation	التوزيع النسبي للسكان 15 سنة فما فوق حسب الحالة الزوجية مجموع الواسطين و مجموع الجنسين على مستوى المعتمدية
Répartition de la population 15 ans et plus par état matrimonial Masculin Total milieu selon la délégation	التوزيع النسبي للسكان 15 سنة فما فوق حسب الحالة الزوجية مجموع الذكور و مجموع الواسطين على مستوى المعتمدية
Répartition de la population 15 ans et plus par état matrimonial Feminin Total milieu selon la délégation	التوزيع النسبي للسكان 15 سنة فما فوق حسب الحالة الزوجية مجموع الإناث و مجموع الواسطين على مستوى المعتمدية
Répartition de la population 15 ans et plus par état matrimonial Milieu communal Total sexe selon la délégation	التوزيع النسبي للسكان 15 سنة فما فوق حسب الحالة الزوجية وسط بلدي و مجموع الجنسين على مستوى المعتمدية
Répartition de la population 15 ans et plus par état matrimonial Milieu communal Masculin selon la délégation	التوزيع النسبي للسكان 15 سنة فما فوق حسب الحالة الزوجية وسط بلدي ذكور على مستوى المعتمدية
Répartition de la population 15 ans et plus par état matrimonial Milieu communal Feminin selon la délégation	التوزيع النسبي للسكان 15 سنة فما فوق حسب الحالة الزوجية وسط بلدي إناث على مستوى المعتمدية
Répartition de la population 15 ans et plus par état matrimonial Milieu Non Communal Total sexe selon la délégation	التوزيع النسبي للسكان 15 سنة فما فوق حسب الحالة الزوجية وسط غير بلدي مجموع الجنسين على مستوى المعتمدية
Répartition de la population 15 ans et plus par état matrimonial Milieu non communal Masculin selon la délégation	التوزيع النسبي للسكان 15 سنة فما فوق حسب الحالة الزوجية وسط غير بلدي ذكور على مستوى المعتمدية
Répartition de la population 15 ans et plus par état matrimonial Milieu non communal Feminin selon la délégation	التوزيع النسبي للسكان 15 سنة فما فوق حسب الحالة الزوجية وسط غير بلدي إناث على مستوى المعتمدية
<b>Caractéristiques éducationnelles de la population</b>	<b>الخصائص التربوية للسكان</b>
Répartition de la population 10 ans et plus par Niveau d'instruction, Total milieu Total sexe selon la délégation	التوزيع النسبي للسكان 10 سنوات فما فوق حسب المستوى التعليمي مجموع الواسطين و مجموع الجنسين على مستوى المعتمدية
Répartition de la population 10 ans et plus par Niveau d'instruction, Masculin Total milieu selon la délégation	التوزيع النسبي للسكان 10 سنوات فما فوق حسب المستوى التعليمي مجموع الذكور و مجموع الواسطين على مستوى المعتمدية

Répartition de la population 10 ans et plus par Niveau d'instruction, Feminin Total milieu selon la délégation	التوزيع النسبي للسكان 10 سنوات فما فوق حسب المستوى التعليمي مجموع الإناث و مجموع الواسطين على مستوى المعتمدية
Répartition de la population 10 ans et plus par Niveau d'instruction, Milieu communal Total sexe selon la délégation	التوزيع النسبي للسكان 10 سنوات فما فوق حسب المستوى التعليمي وسط بلدي و مجموع الجنسين على مستوى المعتمدية
Répartition de la population 10 ans et plus par Niveau d'instruction, Masculin Total milieu selon la délégation	التوزيع النسبي للسكان 10 سنوات فما فوق حسب المستوى التعليمي وسط بلدي ذكور على مستوى المعتمدية
Répartition de la population 10 ans et plus par Niveau d'instruction, Feminin Total milieu selon la délégation	التوزيع النسبي للسكان 10 سنوات فما فوق حسب المستوى التعليمي وسط بلدي إناث
Répartition de la population 10 ans et plus par Niveau d'instruction, Milieu Non Communal Total sexe selon la délégation	التوزيع النسبي للسكان 10 سنوات فما فوق حسب المستوى التعليمي وسط غير بلدي مجموع الجنسين
Répartition de la population 10 ans et plus par Niveau d'instruction, Milieu non communal Masculin selon la délégation	التوزيع النسبي للسكان 10 سنوات فما فوق حسب المستوى التعليمي وسط غير بلدي ذكور على مستوى المعتمدية
Répartition de la population 10 ans et plus par Niveau d'instruction, Milieu non communal Feminin selon la délégation	التوزيع النسبي للسكان 10 سنوات فما فوق حسب المستوى التعليمي وسط غير بلدي إناث على مستوى المعتمدية
Répartition de la population selon les indicateurs éducationnel, Total milieu Total sexe selon la délégation	التوزيع النسبي للسكان حسب المؤشرات التربوية مجموع الواسطين و مجموع الجنسين على مستوى المعتمدية
Répartition de la population selon les indicateurs éducationnel, Masculin Total milieu selon la délégation	التوزيع النسبي للسكان حسب المؤشرات التربوية مجموع الذكور و مجموع الواسطين على مستوى المعتمدية
Répartition de la population selon les indicateurs éducationnel, Feminin Total milieu selon la délégation	التوزيع النسبي للسكان حسب المؤشرات التربوية مجموع الإناث و مجموع الواسطين على مستوى المعتمدية
Répartition de la population selon les indicateurs éducationnel, Milieu communal Total sexe selon la délégation	التوزيع النسبي للسكان حسب المؤشرات التربوية وسط بلدي و مجموع الجنسين على مستوى المعتمدية
Répartition de la population selon les indicateurs éducationnel, Milieu communal Masculin selon la délégation	التوزيع النسبي للسكان حسب المؤشرات التربوية وسط بلدي ذكور على مستوى المعتمدية
Répartition de la population selon les indicateurs éducationnel, Milieu communal Feminin selon la délégation	التوزيع النسبي للسكان حسب المؤشرات التربوية وسط بلدي إناث على مستوى المعتمدية
Répartition de la population selon les indicateurs éducationnel, Milieu non communal Total sexe selon la délégation	التوزيع النسبي للسكان حسب المؤشرات التربوية وسط غير بلدي و مجموع الجنسين على مستوى المعتمدية
Répartition de la population selon les indicateurs éducationnel, Milieu non communal Masculin selon la délégation	التوزيع النسبي للسكان حسب المؤشرات التربوية وسط غير بلدي ذكور على مستوى المعتمدية
Répartition de la population selon les indicateurs éducationnel, Milieu non communal Feminin selon la délégation	التوزيع النسبي للسكان حسب المؤشرات التربوية وسط غير بلدي إناث على مستوى المعتمدية
<b>Caractéristiques économiques de la population</b>	<b>الخصائص الإقتصادية للسكان</b>
Répartition de la population 15 ans et plus selon l'activité, Total milieu Total sexe selon la délégation	لتوزيع النسبي للسكان 15 سنة فما فوق حسب النشاط مجموع الواسطين و مجموع الجنسين على مستوى المعتمدية





Répartition des chômeurs par groupe d'âge, Milieu communal Feminin selon la délégation	التوزيع النسبي للعاطلين عن العمل 15 سنة فما فوق حسب الفئة العمرية ووسط بلدي إناث على مستوى المعتمدية
Répartition des chômeurs par groupe d'âge, Milieu non communal Total sexe selon la délégation	التوزيع النسبي للعاطلين عن العمل 15 سنة فما فوق حسب الفئة العمرية ووسط غير بلدي مجموع الجنسين على مستوى المعتمدية
Répartition des chômeurs par groupe d'âge, Milieu non communal Masculin selon la délégation	التوزيع النسبي للعاطلين عن العمل 15 سنة فما فوق حسب الفئة العمرية ووسط غير بلدي ذكور على مستوى المعتمدية
Répartition des chômeurs par groupe d'âge, Milieu non communal Feminin selon la délégation	التوزيع النسبي للعاطلين عن العمل 15 سنة فما فوق حسب الفئة العمرية ووسط غير بلدي إناث على مستوى المعتمدية
<b>Caractéristiques des ménages et leurs conditions de vie</b>	<b>خصائص الأسر وظروف عيشها</b>
Répartition des ménages selon source d'eau potable, Total milieu selon la délégation	توزيع الأسر حسب مصادر التزوّد بالماء الصالح للشرب مجموع الوسطين على مستوى المعتمدية
Répartition des ménages selon source d'eau potable, Milieu communal selon la délégation	توزيع الأسر حسب مصادر التزوّد بالماء الصالح للشرب وسط بلدي على مستوى المعتمدية
Répartition des ménages selon source d'eau potable, Milieu non communal selon la délégation	توزيع الأسر حسب مصادر التزوّد بالماء الصالح للشرب وسط غير بلدي على مستوى المعتمدية
Répartition des ménages selon source d'énergie et son utilisation, Total milieu selon la délégation	توزيع الأسر حسب مصادر الطاقة واستعمالاتها مجموع الوسطين على مستوى المعتمدية
Répartition des ménages selon source d'énergie et son utilisation, Milieu communal selon la délégation	توزيع الأسر حسب مصادر الطاقة واستعمالاتها وسط بلدي على مستوى المعتمدية
Répartition des ménages selon source d'énergie et son utilisation, Milieu non communal selon la délégation	توزيع الأسر حسب مصادر الطاقة واستعمالاتها وسط غير بلدي على مستوى المعتمدية
Répartition des ménages selon mode d'occupation, mode propriété, Total milieu selon la délégation	توزيع الأسر حسب صفة سكن الأسرة وكيفية الملكية مجموع الوسطين على مستوى المعتمدية
Répartition des ménages selon mode d'occupation, mode propriété, Milieu communal selon la délégation	توزيع الأسر حسب صفة سكن الأسرة وكيفية الملكية وسط بلدي على مستوى المعتمدية
Répartition des ménages selon mode d'occupation, mode propriété, Milieu non communal selon la délégation	توزيع الأسر حسب صفة سكن الأسرة وكيفية الملكية وسط غير بلدي على مستوى المعتمدية
Répartition des ménages par Possession des moyens de loisir, Total milieu selon la délégation	توزيع الأسر حسب نسبة امتلاك وسائل الترفيه مجموع الوسطين على مستوى المعتمدية
Répartition des ménages par Possession des moyens de loisir, Milieu communal selon la délégation	توزيع الأسر حسب نسبة امتلاك وسائل الترفيه وسط بلدي على مستوى المعتمدية
Répartition des ménages par Possession des moyens de loisir, Milieu non communal selon la délégation	توزيع الأسر حسب نسبة امتلاك وسائل الترفيه وسط غير بلدي على مستوى المعتمدية
Répartition des ménages selon possession des Electro ménager, Total milieu selon la délégation	توزيع الأسر حسب نسبة امتلاك مواد التجهيز المنزلي مجموع الوسطين على مستوى المعتمدية
Répartition des ménages selon possession des Electro ménager, Milieu communal selon la délégation	توزيع الأسر حسب نسبة امتلاك مواد التجهيز المنزلي وسط بلدي على مستوى المعتمدية
Répartition des ménages selon possession des Electro ménager, Milieu non communal selon la délégation	توزيع الأسر حسب نسبة امتلاك مواد التجهيز المنزلي وسط غير بلدي على مستوى المعتمدية

Répartition des ménages selon Possession des moyens d'information et communication, Total milieu selon la délégation	توزيع الأسر حسب نسبة امتلاك وسائل الاتصال مجموع الواسطين على مستوى المعتمدية
Répartition des ménages selon Possession des moyens d'information et communication, Milieu communal selon la délégation	توزيع الأسر حسب نسبة امتلاك وسائل الاتصال وسط بلدي على مستوى المعتمدية
Répartition des ménages selon Possession des moyens d'information et communication, Milieu non communal selon la délégation	توزيع الأسر حسب نسبة امتلاك وسائل الاتصال وسط غير بلدي على مستوى المعتمدية
<b>Caractéristiques des logements</b>	<b>خصائص المساكن</b>
Répartition des logements par type, Total milieu selon la délégation	توزيع المساكن حسب النوع مجموع الواسطين على مستوى المعتمدية
Répartition des logements par type, Milieu communal selon la délégation	توزيع المساكن حسب النوع وسط بلدي على مستوى المعتمدية
Répartition des logements par type, Milieu non communal selon la délégation	توزيع المساكن حسب النوع وسط غير بلدي على مستوى المعتمدية
Répartition des logements par nombre de pièces, Total milieu selon la délégation	توزيع المساكن حسب عدد الغرف مجموع الواسطين على مستوى المعتمدية
Répartition des logements par nombre de pièces, Milieu communal selon la délégation	توزيع المساكن حسب عدد الغرف وسط بلدي على مستوى المعتمدية
Répartition des logements par nombre de pièces, Milieu non communal selon la délégation	توزيع المساكن حسب عدد الغرف وسط غير بلدي على مستوى المعتمدية
Répartition des logements par superficie couverte, Total milieu selon la délégation	توزيع المساكن حسب المساحة المغطاة مجموع الواسطين على مستوى المعتمدية
Répartition des logements par superficie couverte, Milieu communal selon la délégation	توزيع المساكن حسب المساحة المغطاة وسط بلدي على مستوى المعتمدية
Répartition des logements par superficie couverte, Milieu non communal selon la délégation	توزيع المساكن حسب المساحة المغطاة وسط غير بلدي على مستوى المعتمدية
Répartition des logements par mode d'occupation, Total milieu selon la délégation	توزيع المساكن حسب الاستغلال مجموع الواسطين على مستوى المعتمدية
Répartition des logements par mode d'occupation, Milieu communal selon la délégation	توزيع المساكن حسب الاستغلال وسط بلدي على مستوى المعتمدية
Répartition des logements par mode d'occupation, Milieu non communal selon la délégation	توزيع المساكن حسب الاستغلال وسط غير بلدي على مستوى المعتمدية
Répartition des logements par raccordements aux réseaux de services d'infrastructures, Total milieu selon la délégation	توزيع المساكن حسب الارتباط بشبكات خدمات البنية الأساسية مجموع الواسطين على مستوى المعتمدية
Répartition des logements par raccordements aux réseaux de services d'infrastructures, Milieu communal selon la délégation	توزيع المساكن حسب الارتباط بشبكات خدمات البنية الأساسية وسط بلدي على مستوى المعتمدية
Répartition des logements par raccordements aux réseaux de services d'infrastructures, Milieu non communal selon la délégation	توزيع المساكن حسب الارتباط بشبكات خدمات البنية الأساسية وسط غير بلدي على مستوى المعتمدية
Pourcentage des logements équipés de facilités et le nombre des logements sans facilités, Total milieu selon la délégation	نسبة المساكن المجهزة بالمرافق و عدد المساكن الغير مجهزة مجموع الواسطين على مستوى المعتمدية

Pourcentage des logements équipés de facilités et le nombre des logements sans facilités, Milieu communal selon la délégation	نسبة المساكن المجهزة بالمرافق و عدد المساكن الغير مجهزة وسط بلدي على مستوى المعتمدية
Pourcentage des logements équipés de facilités et le nombre des logements sans facilités, Milieu non communal selon la délégation	نسبة المساكن المجهزة بالمرافق و عدد المساكن الغير مجهزة وسط غير بلدي على مستوى المعتمدية
Répartition des logements selon la distance séparant le logement du plus proche jardin d'enfant et école primaire, Total milieu	التوزيع النسبي للمساكن حسب المسافة التي تفصل المسكن عن أقرب روضة أو محضنة أطفال و مدرسة ابتدائية مجموع الواسطين على مستوى المعتمدية
Répartition des logements selon la distance séparant le logement du plus proche jardin d'enfant et école primaire, Milieu communal selon la délégation	التوزيع النسبي للمساكن حسب المسافة التي تفصل المسكن عن أقرب روضة أو محضنة أطفال و مدرسة ابتدائية وسط بلدي على مستوى المعتمدية
Répartition des logements selon la distance séparant le logement du plus proche jardin d'enfant et école primaire, Milieu non communal selon la délégation	التوزيع النسبي للمساكن حسب المسافة التي تفصل المسكن عن أقرب روضة أو محضنة أطفال و مدرسة ابتدائية وسط غير بلدي على مستوى المعتمدية
Répartition des logements selon la distance séparant le logement du plus proche collège ou lycée , Total milieu	التوزيع النسبي للمساكن حسب المسافة التي تفصل المسكن عن أقرب مدرسة اعدادية والمعهد مجموع الواسطين على مستوى المعتمدية
Répartition des logements selon la distance séparant le logement du plus proche collège ou lycée , Milieu communal selon la délégation	التوزيع النسبي للمساكن حسب المسافة التي تفصل المسكن عن أقرب مدرسة اعدادية والمعهد وسط بلدي على مستوى المعتمدية
Répartition des logements selon la distance séparant le logement du plus proche collège ou lycée , Milieu non communal selon la délégation	التوزيع النسبي للمساكن حسب المسافة التي تفصل المسكن عن أقرب مدرسة اعدادية والمعهد وسط غير بلدي على مستوى المعتمدية
Répartition des logements selon la distance séparant le logement du plus proche Dispensaire ou hopital local , Total milieu	التوزيع النسبي للمساكن حسب المسافة التي تفصل المسكن عن أقرب مستوصف أو مستشفى محلي مجموع الواسطين على مستوى المعتمدية
Répartition des logements selon la distance séparant le logement du plus proche Dispensaire ou hopital local , Milieu communal selon la délégation	التوزيع النسبي للمساكن حسب المسافة التي تفصل المسكن عن أقرب مستوصف أو مستشفى محلي وسط بلدي على مستوى المعتمدية
Répartition des logements selon la distance séparant le logement du plus proche Dispensaire ou hopital local , Milieu non communal selon la délégation	التوزيع النسبي للمساكن حسب المسافة التي تفصل المسكن عن أقرب مستوصف أو مستشفى محلي وسط غير بلدي على مستوى المعتمدية
Répartition des logements selon la distance séparant le logement du plus proche Etabl sportif et des jeunes , Total milieu selon la délégation	التوزيع النسبي للمساكن حسب المسافة التي تفصل المسكن عن أقرب منشأة شبابية أو رياضية مجموع الواسطين على مستوى المعتمدية
Répartition des logements selon la distance séparant le logement du plus proche Etabl sportif et des jeunes , Milieu communal selon la délégation	التوزيع النسبي للمساكن حسب المسافة التي تفصل المسكن عن أقرب منشأة شبابية أو رياضية وسط بلدي على مستوى المعتمدية
Répartition des logements selon la distance séparant le logement du plus proche Etabl sportif et des jeunes , Milieu non communal selon la délégation	التوزيع النسبي للمساكن حسب المسافة التي تفصل المسكن عن أقرب منشأة شبابية أو رياضية وسط غير بلدي على مستوى المعتمدية
<b>Caractéristiques migratoire entre 2009-2014</b>	<b>خصائص الهجرة بين 2009-2014</b>
Répartition des migrants selon la délégation de résidence en 2014 et raisons de sortie, Total milieu Total sexe selon la délégation	توزيع المهاجرين حسب معتمدية الإقامة سنة 2014 وأسباب المغادرة مجموع الواسطين و مجموع الجنسين على مستوى المعتمدية
Répartition des migrants selon la délégation de résidence en 2014 et raisons de sortie, Masculin Total milieu	توزيع المهاجرين حسب معتمدية الإقامة سنة 2014 وأسباب المغادرة مجموع الذكور و مجموع الواسطين على مستوى المعتمدية
Répartition des migrants selon la délégation de résidence en 2014 et raisons de sortie, Feminin Total milieu	توزيع المهاجرين حسب معتمدية الإقامة سنة 2014 وأسباب المغادرة مجموع الإناث و مجموع الواسطين على مستوى المعتمدية

Répartition des migrants selon la délégation de résidence en 2014 et raisons de sortie, Milieu communal Total sexe selon la délégation	توزيع المهاجرين حسب معتمدية الإقامة سنة 2014 وأسباب المغادرة وسط بلدي و مجموع الجنسين على مستوى المعتمدية
Répartition des migrants selon la délégation de résidence en 2014 et raisons de sortie, Milieu communal Masculin	توزيع المهاجرين حسب معتمدية الإقامة سنة 2014 وأسباب المغادرة وسط بلدي ذكور على مستوى المعتمدية على مستوى المعتمدية
Répartition des migrants selon la délégation de résidence en 2014 et raisons de sortie, Milieu communal Féminin	توزيع المهاجرين حسب معتمدية الإقامة سنة 2014 وأسباب المغادرة وسط بلدي إناث على مستوى المعتمدية على مستوى المعتمدية
Répartition des migrants selon la délégation de résidence en 2014 et raisons de sortie, Milieu non communal Total sexe	توزيع المهاجرين حسب معتمدية الإقامة سنة 2014 وأسباب المغادرة وسط غير بلدي مجموع الجنسين على مستوى المعتمدية
Répartition des migrants selon la délégation de résidence en 2014 et raisons de sortie, Milieu non communal Masculin	توزيع المهاجرين حسب معتمدية الإقامة سنة 2014 وأسباب المغادرة وسط غير بلدي ذكور على مستوى المعتمدية
Répartition des migrants selon la délégation de résidence en 2014 et raisons de sortie, Milieu non communal Féminin	توزيع المهاجرين حسب معتمدية الإقامة سنة 2014 وأسباب المغادرة وسط غير بلدي إناث على مستوى المعتمدية
Répartition des immigrants et des émigrants selon la délégation de résidence, les raisons de d'émigration , Total milieu Total sexe	الهجرة الخارجية: توزيع الوافدين و المغادرين خلال الفترة 2009 - 2014 حسب معتمدية الاقامة وأسباب المغادرة مجموع الوستين و مجموع الجنسين
Répartition des immigrants et des émigrants selon la délégation de résidence, les raisons de d'émigration , Total milieu Total sexe	الهجرة الخارجية: توزيع الوافدين و المغادرين خلال الفترة 2009 - 2014 حسب معتمدية الاقامة وأسباب المغادرة مجموع الذكور و مجموع الوستين
Répartition des immigrants et des émigrants selon la délégation de résidence, les raisons de d'émigration , Milieu communal Total sexe	الهجرة الخارجية: توزيع الوافدين و المغادرين خلال الفترة 2009 - 2014 حسب معتمدية الاقامة وأسباب المغادرة مجموع الإناث و مجموع الوستين
Répartition des immigrants et des émigrants selon la délégation de résidence, les raisons de d'émigration , Milieu communal Masculin selon la délégation	الهجرة الخارجية: توزيع الوافدين و المغادرين خلال الفترة 2009 - 2014 حسب معتمدية الاقامة وأسباب المغادرة وسط بلدي و مجموع الجنسين
Répartition des immigrants et des émigrants selon la délégation de résidence, les raisons de d'émigration , Milieu communal Masculin selon la délégation	الهجرة الخارجية: توزيع الوافدين و المغادرين خلال الفترة 2009 - 2014 حسب معتمدية الاقامة وأسباب المغادرة وسط بلدي ذكور
Répartition des immigrants et des émigrants selon la délégation de résidence, les raisons de d'émigration , Milieu communal Féminin	الهجرة الخارجية: توزيع الوافدين و المغادرين خلال الفترة 2009 - 2014 حسب معتمدية الاقامة وأسباب المغادرة وسط بلدي إناث
Répartition des immigrants et des émigrants selon la délégation de résidence, les raisons de d'émigration , Milieu non communal Total sexe	الهجرة الخارجية: توزيع الوافدين و المغادرين خلال الفترة 2009 - 2014 حسب معتمدية الاقامة وأسباب المغادرة وسط غير بلدي و مجموع الجنسين
Répartition des immigrants et des émigrants selon la délégation de résidence, les raisons de d'émigration , Milieu non communal Masculin	الهجرة الخارجية: توزيع الوافدين و المغادرين خلال الفترة 2009 - 2014 حسب معتمدية الاقامة وأسباب المغادرة وسط غير بلدي ذكور
Répartition des immigrants et des émigrants selon la délégation de résidence, les raisons de d'émigration , Milieu non communal Féminin	الهجرة الخارجية: توزيع الوافدين و المغادرين خلال الفترة 2009 - 2014 حسب معتمدية الاقامة وأسباب المغادرة وسط غير بلدي إناث