

# سليانة

من خلال التعداد العام للسكان والسكنى لسنة 2014

## SILIANA

A travers le Recensement Général de la  
Population et de l'Habitat 2014



<b>Préface</b>		<b>توطئة</b>
<b>Caractéristiques démographiques de la population</b>		<b>الخصائص الديموغرافية للسكان</b>
Répartition de la population par groupe d'âge, milieu et sexe	3	التوزيع النسبي للسكان حسب الفئة العمرية والوسط والجنس
Répartition de la population 15 ans et plus par état matrimonial	8	التوزيع النسبي للسكان 15 سنة فما فوق حسب الحالة الزوجية
<b>Caractéristiques éducationnelles de la population</b>		<b>الخصائص التربوية للسكان</b>
Répartition de la population 10 ans et plus par niveau d'instruction, milieu et sexe	15	التوزيع النسبي للسكان 10 سنوات فما فوق حسب المستوى التعليمي والوسط والجنس
Répartition de la population selon les indicateurs éducationnels , selon le milieu et le sexe	21	التوزيع النسبي للسكان حسب المؤشرات التربوية حسب الوسط والجنس
<b>Caractéristiques économiques de la population</b>		<b>الخصائص الإقتصادية للسكان</b>
Répartition de la population 15 ans et plus selon l'activité, milieu et sexe	28	التوزيع النسبي للسكان 15 سنة فما فوق حسب النشاط والوسط والجنس
Répartition des occupés 15 ans et plus selon le niveau d'instruction, milieu et sexe	33	التوزيع النسبي للسكان المشغولين 15 سنة فما فوق حسب المستوى التعليمي والوسط والجنس
Répartition des occupés 15 ans et plus selon le secteur d'activité, milieu et sexe	38	التوزيع النسبي للسكان المشغولين 15 سنة فما فوق حسب قطاع النشاط والوسط والجنس
Répartition des chômeurs 15 ans et plus selon le niveau d'instruction, milieu et sexe	44	التوزيع النسبي للسكان العاطلين عن العمل 15 سنة فما فوق حسب المستوى التعليمي والوسط والجنس
Répartition des chômeurs par groupe d'âge, milieu et sexe	49	التوزيع النسبي للسكان العاطلين عن العمل 15 سنة فما فوق حسب الفئة العمرية والوسط والجنس
<b>Caractéristiques des ménages et leurs conditions de vie</b>		<b>خصائص الأسر وظروف عيشها</b>
Répartition des ménages selon la source d'eau potable au niveau délégation et milieu	56	توزيع الأسر حسب مصادر التزود بالماء الصالح للشرب على مستوى المعتمدية والوسط
Répartition des ménages selon la source d'énergie et son utilisation au niveau délégation et milieu	59	توزيع الأسر حسب مصادر الطاقة واستعمالاتها على مستوى المعتمدية والوسط
Répartition des ménages selon le mode d'occupation, mode propriété au niveau délégation et milieu	62	توزيع الأسر حسب صفة سكن الأسرة وكيفية الملكية على مستوى المعتمدية والوسط
Répartition des ménages par la possession des moyens de loisir, au niveau délégation et milieu	64	توزيع الأسر حسب نسبة إمتلاك وسائل الترفيه على مستوى المعتمدية والوسط
Répartition des ménages selon la possession des électro ménagers au niveau délégation et milieu	66	توزيع الأسر حسب نسبة إمتلاك مواد التجهيز المنزلي على مستوى المعتمدية والوسط
Répartition des ménages selon la possession des moyens d'information et de communication au niveau de délégation et milieu	68	توزيع الأسر حسب نسبة إمتلاك وسائل الإتصال على مستوى المعتمدية والوسط
<b>Caractéristiques des logements</b>		<b>خصائص المساكن</b>
Répartition des logements par type au niveau délégation et milieu	71	توزيع المساكن حسب النوع على مستوى المعتمدية والوسط
Répartition des logements par nombre de pièces au niveau délégation et milieu	73	توزيع المساكن حسب عدد الغرف على مستوى المعتمدية والوسط
Répartition des logements par superficie couverte au niveau délégation et milieu	75	توزيع المساكن حسب المساحة المغطاة على مستوى المعتمدية والوسط
Répartition des logements par mode d'occupation au niveau délégation et milieu	78	توزيع المساكن حسب الإستغلال على مستوى المعتمدية والوسط
Répartition des logements par raccordements aux réseaux de services d'infrastructures au niveau délégation et milieu	81	توزيع المساكن حسب الإرتباط بشبكات خدمات البنية الأساسية على مستوى المعتمدية والوسط

Pourcentage des logements équipés de facilités et le nombre des logements sans facilités par délégation et milieu	83	توزيع المساكن حسب المجهزة بالمرافق وعدد المساكن الغير المجهزة على مستوى المعتمدية والوسط
Répartition des logements selon la distance séparant le logement du plus proche jardin d'enfant et école primaire par délégation et milieu	85	توزيع المساكن حسب المسافة التي تفصل المسكن عن أقرب روضة أو محضنة أطفال ومدرسة إبتدائية على مستوى المعتمدية والوسط
Répartition des logements selon la distance séparant le logement du plus proche collège ou lycée , par délégation et milieu	87	توزيع المساكن حسب المسافة التي تفصل المسكن عن أقرب مدرسة إعدادية والمعهد على مستوى المعتمدية والوسط
Répartition des logements selon la distance séparant le logement du plus proche Dispensaire ou hopital local , par délégation et milieu	89	توزيع المساكن حسب المسافة التي تفصل المسكن عن أقرب مستوصف أو مستشفى محلي على مستوى المعتمدية والوسط
Répartition des logements selon la distance séparant le logement du plus proche établissement sportif et des jeunes , par délégation et milieu	91	توزيع المساكن حسب المسافة التي تفصل المسكن عن أقرب منشأة شبابية أو رياضية على مستوى المعتمدية والوسط
<b>Caractéristiques migratoire entre 2009-2014</b>		<b>خصائص الهجرة بين 2009-2014</b>
Répartition des migrants selon la délégation de résidence en 2014 et raisons de sortie, sexe et milieu entre 2009 et 2014	95	توزيع المهاجرين حسب معتمدية الإقامة سنة 2014 وأسباب المغادرة والجنس والوسط بين 2009-2014
Répartition des immigrants et des émigrants selon la délégation de résidence, les raisons d'émigration , sexe et milieu entre 2009 et 2014	100	الهجرة الخارجية: توزيع الوافدين والمغادرين خلال فترة 2009-2014 حسب معتمدية الإقامة وأسباب المغادرة والجنس والوسط
Liste des tableaux	121	قائمة الجداول

L'Institut National de la Statistique a réalisé les travaux de dénombrement entre 23 Avril et 20 Mai 2014. Dans une première phase, il a commencé l'exploitation des données en produisant les premiers indicateurs relatifs au nombre de la population, logements et ménages au niveau de toutes les divisions administratives (Gouvernorat, Délégation, Secteur, Municipalité et arrondissement). Ces indicateurs sont désagrégés par milieu.

Au deuxième phase, l'INS a démarré l'exploitation de 23% des questionnaires du recensement afin de diffuser les premiers résultats relatifs aux caractéristiques démographiques, éducationnelles et économiques, et les caractéristiques de la migration interne et externe, et le transport et la couverture sociale de la population ainsi que leurs conditions de vie et ceci par gouvernorat et par milieu.

Dans une troisième phase, l'INS a poursuivi l'exploitation exhaustive des questionnaires du recensement qui a abouti à des résultats détaillés au niveau de toutes les divisions administratives, objet de cette publication contenant les indicateurs relatifs aux thèmes suivants :

- Caractéristiques démographiques relatives aux structures par âge et par état matrimonial de la population
- Caractéristiques éducationnelles relatives aux niveaux d'instruction, an alphabétisation, utilisation de l'internet et taux de scolarisation,
- Caractéristiques économiques relatives à la population active occupée et chômeurs,
- Conditions d'habitat,
- Conditions de vie des ménages relatives à l'infrastructure et la possession d'équipements,
- La migration interne et ses raisons,
- La migration externe et ses raisons.

Tous ces indicateurs sont présentés selon le milieu communal et non communal et une désagrégation par sexe pour les individus.

A chaque gouvernorat est consacré un livret contenant tous ces indicateurs classés par thème (24 livrets).

أنجز المعهد الوطني للإحصاء الأشغال الميدانية للتعداد العام للسكان والسكنى خلال الفترة المتراوحة بين 23 أبريل و 20 ماي 2014، ثم انطلق في معالجة المعطيات واستغلال نتائجها ونشرها، ثم قام المعهد في مرحلة أولى بنشر النتائج المتعلقة بعدد السكان والمساكن والأسر على مستوى الوحدات الإدارية المتمثلة في الولاية والمعمدية والمنطقة أو العمادة ميوبة حسب الوسط.

وتم في مرحلة ثانية استغلال عينة متكونة من خمس استمارات التعداد واستخراج النتائج الأولى المتعلقة بالخصائص الديمغرافية والتربوية والاقتصادية وخصائص الهجرة الداخلية والخارجية والنقل والتغطية الاجتماعية وظروف عيش الأسر وذلك على مستوى الولايات والوسط.

وفي مرحلة ثالثة عمل المعهد على استغلال كلّ استمارات التعداد بشكل شامل مكنّ من استخراج النتائج المفصلة على مستوى كلّ الوحدات الإدارية وتهم كلّ المحاور الواردة بالاستمارة موضوع هذه النشرة التي تتضمن بيانات ومؤشرات على مستوى المعتمديات وتتعلق أساسا بـ:

- الخصائص الديمغرافية للسكان من حيث الهيكلية العمرية والحالة المدنية،
- الخصائص التربوية للسكان من حيث المستوى التعليمي ومستوى الأمية واستعمال الأنترنت ونسب التمدرس،
- الاشتغال حسب القطاعات والمستوى التعليمي والبطالة حسب المستوى التعليمي والهيكلية العمرية للسكان،
- ظروف السكن من حيث خاصية المسكن،
- ظروف عيش الأسرة من حيث ولوجها للخدمات الأساسية وامتلاكها للتجهيزات الضرورية،
- الهجرة الداخلية وأسبابها،
- الهجرة الخارجية وأسبابها،

وتجدر الإشارة إلى أنّ هذه المعطيات ميوبة حسب الوسط (بلدي وغير بلدي) وحسب الجنس بالنسبة للبيانات المتعلقة بالسكان. بالإضافة إلى أنّه وقع إعداد نشرات تتضمن هذه المؤشرات لكلّ ولاية من ولايات الجمهورية (24 نشرية).




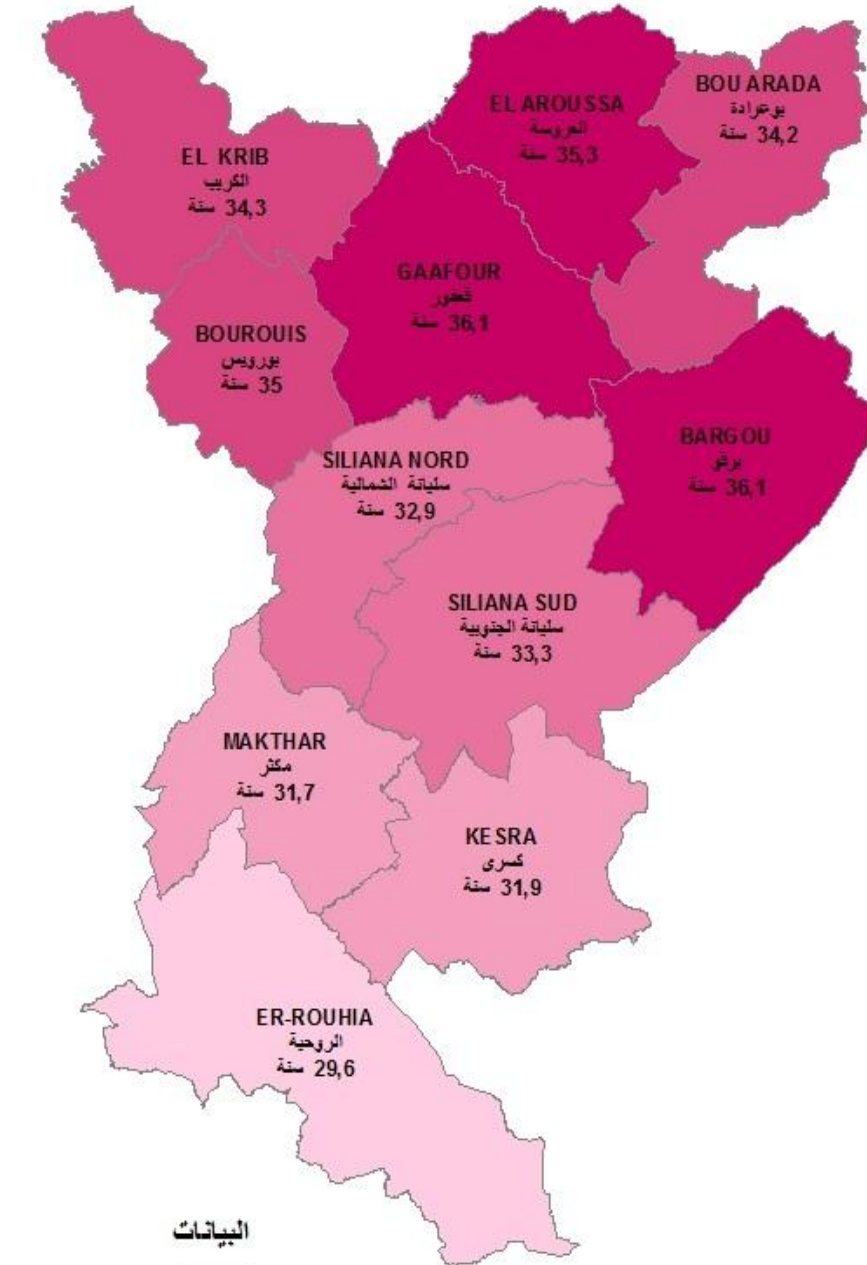
الخصائص الديموغرافية للسكان

**Caractéristiques démographiques**





## متوسط العمر Age moyen



التوزيع النسبي للسكان حسب الفئة العمرية و الوسط و الجنس (%)

Répartition de la population par groupe d'âge, milieu et sexe (%)

Délégation	Total milieu Total sexe													عدد السكان Population	المعتدية
	60 سنة فما فوق et plus	59 - 50 ans/سنة	49- 40 ans/سنة	39 - 30 ans/سنة	29 - 20 ans/سنة	19 - 15 ans/سنة	14 - 10 ans/سنة	9-5 ans/سنوات	4 - 0 ans/سنوات	مجموع الجنسين	مجموع الوسطين	مجموع النور	الوسطين		
Siliana Nord	12,14	11,02	13,69	15,88	16,14	7,43	7,07	7,38	9,24	28907	سليانة الشمالية				
Siliana Sud	13,54	10,98	12,60	15,47	15,35	7,96	7,40	7,60	9,11	30233	سليانة الجنوبية				
Bou Arada	14,67	10,88	12,84	15,50	16,08	7,64	6,94	7,05	8,41	20444	بوعراة				
Gaâfour	16,61	12,53	14,44	13,95	13,42	8,03	6,76	7,03	7,23	16934	قفور				
El Krib	14,60	11,73	13,14	15,10	14,14	8,59	7,35	7,25	8,09	20155	الكرب				
Bourouis	16,05	11,40	13,30	14,06	14,85	8,76	7,29	6,62	7,66	12618	بورويس				
Makthar	12,57	10,04	12,29	13,68	15,59	8,95	8,34	8,42	10,13	29052	مكثار				
Er Rouhia	11,88	8,64	10,61	13,19	14,22	9,40	9,93	10,56	11,57	25951	الروحية				
Kesra	14,27	9,82	10,79	13,95	13,83	9,13	8,87	9,02	10,32	16404	كسرا				
Bargou	17,42	12,42	12,57	14,91	13,43	7,44	7,07	6,94	7,80	12482	برقو				
El Aroussa	17,10	10,99	13,43	14,01	13,30	7,67	7,01	8,30	8,18	9907	العروسة				
Total	14,04	10,79	12,62	14,59	14,83	8,31	7,74	7,94	9,14	223087	المجموع				
Total Tunisie	11,38	10,64	12,95	15,77	17,17	7,77	7,27	7,83	9,21	10982476	مجموع الجمهورية				

التوزيع النسبي للسكان حسب الفئة العمرية و الوسط و الجنس (%)

Répartition de la population par groupe d'âge, milieu et sexe (%)

Délégation	Total Masculin Total milieu													عدد السكان Population	المعتدية
	60 سنة فما فوق et plus	59 - 50 ans/سنة	49- 40 ans/سنة	39 - 30 ans/سنة	29 - 20 ans/سنة	19 - 15 ans/سنة	14 - 10 ans/سنة	9-5 ans/سنوات	4 - 0 ans/سنوات	مجموع النور	الوسطين	مجموع الجنسين			
Siliana Nord	12,16	11,26	13,77	15,23	15,17	7,37	7,37	7,67	10,01	14214	سليانة الشمالية				
Siliana Sud	13,43	11,03	12,07	14,58	15,05	8,30	7,71	8,02	9,82	15044	سليانة الجنوبية				
Bou Arada	14,34	10,26	12,57	15,48	16,24	7,50	7,14	7,53	8,93	10214	بوعراة				
Gaâfour	15,09	12,57	13,75	14,22	13,67	8,22	7,28	7,50	7,70	8250	قفور				
El Krib	14,80	11,34	12,63	14,60	14,23	8,81	7,47	7,54	8,59	9930	الكرب				
Bourouis	15,22	10,62	12,67	14,09	15,00	9,02	7,70	7,08	8,61	6259	بورويس				
Makthar	12,27	9,94	11,95	13,06	15,63	9,07	8,62	9,00	10,46	14381	مكثار				
Er Rouhia	12,05	8,45	10,25	12,42	12,68	9,07	10,83	11,54	12,71	12453	الروحية				
Kesra	14,43	9,49	10,05	12,80	13,56	9,42	9,34	9,87	11,03	7922	كسرا				
Bargou	16,75	12,32	12,07	15,40	13,47	7,28	7,54	6,97	8,20	6153	برقو				
El Aroussa	15,87	10,80	13,25	14,34	13,58	7,78	7,04	8,80	8,55	4832	العروسة				
Total	13,76	10,62	12,23	14,16	14,54	8,37	8,11	8,43	9,78	109652	المجموع				
Total Tunisie	11,19	10,69	12,79	15,30	16,90	7,93	7,53	8,13	9,55	5472251	مجموع الجمهورية				

التوزيع النسبي للسكان حسب الفئة العمرية و الوسط و الجنس (%)  
Répartition de la population par groupe d'âge, milieu et sexe (%)  
**Total Féminin Total milieu**  
**مجموع الإناث مجموع الوسطين**

Délégation	60 ans/سنة فما فوق et plus	59 - 50 ans/سنة	49 - 40 ans/سنة	39 - 30 ans/سنة	29 - 20 ans/سنة	19 - 15 ans/سنة	14 - 10 ans/سنة	9 - 5 ans/سنة	4 - 0 ans/سنة	عدد السكان Population	المعتدية
Siliana Nord	12,13	10,79	13,61	16,50	17,09	7,50	6,78	7,10	8,49	14693	سليانة الشمالية
Siliana Sud	13,64	10,93	13,12	16,35	15,65	7,62	7,08	7,19	8,41	15189	سليانة الجنوبية
Bou Arada	14,99	11,50	13,12	15,51	15,91	7,77	6,73	6,57	7,89	10230	بوعرادة
Gaâfour	18,06	12,48	15,10	13,70	13,19	7,84	6,25	6,58	6,79	8684	قفقور
El Krib	14,41	12,11	13,63	15,60	14,06	8,38	7,24	6,97	7,61	10225	الكرب
Bourouis	16,87	12,17	13,92	14,03	14,70	8,51	6,89	6,18	6,73	6359	بورويس
Makthar	12,87	10,14	12,62	14,29	15,55	8,83	8,06	7,86	9,79	14671	مكثار
Er Rouhia	11,72	8,81	10,93	13,90	15,65	9,71	9,11	9,65	10,52	13498	الروحية
Kesra	14,13	10,13	11,48	15,02	14,08	8,86	8,43	8,22	9,66	8482	كسرا
Bargou	18,08	12,53	13,05	14,43	13,38	7,60	6,61	6,91	7,41	6329	برقو
El Aroussa	18,27	11,17	13,61	13,69	13,04	7,56	6,99	7,84	7,84	5075	العروسة
Total	14,32	10,94	13,00	15,01	15,10	8,25	7,39	7,47	8,53	113435	المجموع
Total Tunisie	11,57	10,58	13,11	16,25	17,44	7,62	7,02	7,54	8,87	5510222	مجموع الجمهورية

التوزيع النسبي للسكان حسب الفئة العمرية و الوسط و الجنس (%)  
Répartition de la population par groupe d'âge, milieu et sexe (%)

**Milieu Communal Total sexe**

**مجموع الجنسين  
وسط بلدي**

Délégation	60 ans/سنة فما فوق et plus	59 - 50 ans/سنة	49 - 40 ans/سنة	39 - 30 ans/سنة	29 - 20 ans/سنة	19 - 15 ans/سنة	14 - 10 ans/سنة	9 - 5 ans/سنة	4 - 0 ans/سنة	عدد السكان Population	المعتدية
Siliana Nord	10,12	11,04	13,86	16,52	16,93	7,18	7,16	7,46	9,73	20797	سليانة الشمالية
Siliana Sud	9,83	10,31	13,76	17,98	14,10	7,48	7,09	8,30	11,15	10454	سليانة الجنوبية
Bou Arada	12,67	11,54	13,16	15,27	16,32	8,02	7,29	7,03	8,69	13162	بوعرادة
Gaâfour	15,58	13,59	15,06	14,28	12,51	8,05	6,88	6,99	7,06	10272	قفقور
El Krib	11,57	11,46	14,00	16,03	14,47	8,16	7,43	7,75	9,12	7841	الكرب
Bourouis	11,64	11,36	14,03	15,44	13,85	8,63	8,07	7,71	9,27	3258	بورويس
Makthar	11,69	10,57	13,55	15,27	14,08	8,20	7,86	8,40	10,39	13542	مكثار
Er Rouhia	10,55	9,09	12,80	17,29	14,96	8,24	7,85	8,39	10,83	4675	الروحية
Kesra	13,38	10,81	12,10	16,68	12,50	7,99	8,47	8,54	9,53	2729	كسرا
Bargou	13,69	13,02	13,75	15,30	14,04	7,55	7,14	7,30	8,22	4916	برقو
El Aroussa	12,91	11,22	14,42	14,35	13,87	7,50	7,88	8,54	9,29	2905	العروسة
Total	11,82	11,29	13,76	15,92	14,87	7,81	7,39	7,71	9,44	94551	المجموع
Total Tunisie	10,96	11,13	13,38	16,05	17,23	7,50	7,06	7,66	9,03	7437551	مجموع الجمهورية

التوزيع النسبي للسكان حسب الفئة العمرية و الوسط و الجنس (%)  
Répartition de la population par groupe d'âge, milieu et sexe (%)  
**Milieu Communal Masculin** **وسط بلدي ذكور**

Délégation	60 ans/سنة فما فوق et plus	59 - 50 ans/سنة	49 - 40 ans/سنة	39 - 30 ans/سنة	29 - 20 ans/سنة	19 - 15 ans/سنة	14 - 10 ans/سنة	9 - 5 ans/سنة	4 - 0 ans/سنة	عدد السكان Population	المعتدية
Siliana Nord	10,18	11,36	14,24	15,72	15,05	7,18	7,38	8,11	10,78	10141	سليانة الشمالية
Siliana Sud	10,39	10,70	14,11	16,86	12,43	7,90	7,00	8,59	12,02	5215	سليانة الجنوبية
Bou Arada	12,44	11,37	12,54	14,88	16,34	7,80	7,77	7,54	9,33	6542	بوعراة
Gaâfour	13,67	13,89	14,63	14,49	12,69	8,25	7,47	7,39	7,51	5003	قفور
El Krib	11,93	11,42	14,00	15,40	13,82	7,85	7,83	7,96	9,79	3871	الكرب
Bourouis	11,83	10,47	15,06	14,61	11,83	8,47	8,60	8,21	10,92	1547	بورويس
Makthar	11,18	10,83	13,54	14,24	13,11	8,31	8,55	9,34	10,89	6572	مكثار
Er Rouhia	10,33	8,54	13,13	17,30	14,24	8,07	7,82	8,84	11,73	2354	الروحية
Kesra	12,47	11,79	13,00	16,27	10,42	7,98	8,52	9,73	9,81	1315	كسرا
Bargou	13,16	13,54	13,76	15,25	12,90	7,50	7,45	7,41	9,03	2347	برقو
El Aroussa	10,92	11,94	14,71	14,06	14,42	7,43	7,94	9,18	9,40	1373	العروسة
Total	11,49	11,46	13,83	15,34	13,90	7,81	7,72	8,25	10,19	46280	المجموع
Total Tunisie	10,72	11,31	13,32	15,55	16,90	7,66	7,29	7,92	9,34	3713504	مجموع الجمهورية

التوزيع النسبي للسكان حسب الفئة العمرية و الوسط و الجنس (%)

Répartition de la population par groupe d'âge, milieu et sexe (%)

**Milieu Communal Féminin**

**وسط بلدي إناث**

Délégation	60 ans/سنة فما فوق et plus	59 - 50 ans/سنة	49 - 40 ans/سنة	39 - 30 ans/سنة	29 - 20 ans/سنة	19 - 15 ans/سنة	14 - 10 ans/سنة	9 - 5 ans/سنة	4 - 0 ans/سنة	عدد السكان Population	المعتدية
Siliana Nord	10,06	10,73	13,49	17,29	18,72	7,19	6,94	6,84	8,73	10656	سليانة الشمالية
Siliana Sud	9,28	9,93	13,40	19,09	15,77	7,06	7,18	8,02	10,27	5239	سليانة الجنوبية
Bou Arada	12,90	11,71	13,78	15,65	16,30	8,25	6,81	6,53	8,07	6620	بوعراة
Gaâfour	17,39	13,31	15,47	14,09	12,34	7,86	6,32	6,61	6,62	5269	قفور
El Krib	11,21	11,51	14,00	16,65	15,11	8,46	7,05	7,55	8,46	3970	الكرب
Bourouis	11,46	12,16	13,10	16,20	15,67	8,77	7,60	7,25	7,78	1711	بورويس
Makthar	12,17	10,32	13,56	16,24	14,99	8,11	7,20	7,50	9,91	6970	مكثار
Er Rouhia	10,78	9,66	12,46	17,28	15,69	8,41	7,89	7,93	9,91	2321	الروحية
Kesra	14,23	9,91	11,25	17,06	14,44	8,00	8,42	7,43	9,27	1414	كسرا
Bargou	14,17	12,54	13,75	15,34	15,07	7,59	6,85	7,20	7,48	2569	برقو
El Aroussa	14,69	10,57	14,16	14,62	13,38	7,57	7,83	7,96	9,20	1532	العروسة
Total	12,13	11,13	13,69	16,47	15,79	7,80	7,07	7,19	8,71	48271	المجموع
Total Tunisie	11,21	10,96	13,43	16,54	17,55	7,34	6,83	7,41	8,72	3724047	مجموع الجمهورية

التوزيع النسبي للسكان حسب الفئة العمرية و الوسط و الجنس (%)  
Répartition de la population par groupe d'âge, milieu et sexe (%)  
Milieu non Communal Total sexe

وسط غير بلدي مجموع الجنسين

Délegation	60 ans فما فوق et plus	59 - 50 ans/سنة	49 - 40 ans/سنة	39 - 30 ans/سنة	29 - 20 ans/سنة	19 - 15 ans/سنة	14 - 10 ans/سنة	9 - 5 ans/سنوات	4 - 0 ans/سنوات	عدد السكان Population	المعمدية
Siliana Nord	17,33	10,98	13,27	14,22	14,12	8,08	6,84	7,18	7,99	8110	سليانة الشمالية
Siliana Sud	15,50	11,33	11,99	14,15	16,01	8,21	7,56	7,23	8,03	19779	سليانة الجنوبية
Bou Arada	18,27	9,69	12,27	15,91	15,64	6,93	6,30	7,08	7,89	7282	بوعرادة
Gaâfour	18,21	10,88	13,48	13,45	14,83	7,99	6,56	7,09	7,51	6662	قفور
El Krib	16,54	11,89	12,58	14,52	13,93	8,87	7,30	6,93	7,44	12314	الكرب
Bourouis	17,59	11,42	13,04	13,57	15,20	8,81	7,02	6,25	7,10	9360	بورويس
Makthar	13,34	9,58	11,19	12,29	16,90	9,59	8,76	8,45	9,90	15510	مكثار
Er Rouhia	12,17	8,54	10,12	12,29	14,06	9,66	10,39	11,04	11,74	21276	الروحية
Kesra	14,45	9,62	10,53	13,41	14,09	9,35	8,95	9,11	10,48	13675	كسرا
Bargou	19,85	12,04	11,80	14,66	13,03	7,37	7,02	6,70	7,53	7566	برقو
El Aroussa	18,84	10,89	13,02	13,86	13,06	7,74	6,65	8,21	7,72	7002	العروسة
Total	15,68	10,41	11,78	13,61	14,80	8,68	8,01	8,11	8,92	128536	المجموع
Total Tunisie	12,25	9,59	12,06	15,21	17,06	8,35	7,72	8,19	9,58	3544922	مجموع الجمهورية

التوزيع النسبي للسكان حسب الفئة العمرية و الوسط و الجنس (%)  
Répartition de la population par groupe d'âge, milieu et sexe (%)

وسط غير بلدي ذكور

Délegation	60 ans فما فوق et plus	59 - 50 ans/سنة	49 - 40 ans/سنة	39 - 30 ans/سنة	29 - 20 ans/سنة	19 - 15 ans/سنة	14 - 10 ans/سنة	9 - 5 ans/سنوات	4 - 0 ans/سنوات	عدد السكان Population	المعمدية
Siliana Nord	17,07	11,00	12,62	14,02	15,45	7,83	7,34	6,56	8,10	4073	سليانة الشمالية
Siliana Sud	15,05	11,20	10,99	13,37	16,44	8,51	8,09	7,71	8,65	9829	سليانة الجنوبية
Bou Arada	17,73	8,28	12,64	16,56	16,07	6,97	6,02	7,52	8,22	3672	بوعرادة
Gaâfour	17,28	10,54	12,38	13,80	15,19	8,16	6,99	7,67	7,98	3247	قفور
El Krib	16,63	11,29	11,75	14,09	14,49	9,42	7,24	7,28	7,82	6059	الكرب
Bourouis	16,33	10,67	11,88	13,92	16,04	9,21	7,40	6,70	7,85	4712	بورويس
Makthar	13,18	9,18	10,62	12,08	17,75	9,71	8,68	8,71	10,10	7809	مكثار
Er Rouhia	12,46	8,43	9,58	11,29	12,32	9,30	11,53	12,17	12,94	10099	الروحية
Kesra	14,82	9,04	9,46	12,11	14,18	9,70	9,51	9,90	11,28	6607	كسرا
Bargou	18,97	11,56	11,03	15,50	13,82	7,14	7,59	6,70	7,70	3806	برقو
El Aroussa	17,84	10,35	12,66	14,46	13,24	7,92	6,68	8,64	8,21	3459	العروسة
Total	15,41	10,01	11,06	13,29	15,01	8,78	8,39	8,56	9,47	63372	المجموع
Total Tunisie	12,18	9,38	11,66	14,76	16,92	8,50	8,04	8,57	9,99	1758747	مجموع الجمهورية

التوزيع النسبي للسكان حسب الفئة العمرية و الوسط و الجنس (%)

Répartition de la population par groupe d'âge, milieu et sexe (%)

Milieu non Communal Féminin

وسط غير بلدي إنثى

Délegation	60 ans فما فوق et plus	59 - 50 ans/سنة	49- 40 ans/سنة	39 - 30 ans/سنة	29 - 20 ans/سنة	19 - 15 ans/سنة	14 - 10 ans/سنة	9 -5 ans/سنوات	4 - 0 ans/سنوات	عدد السكان Population	المعتدية
Siliana Nord	17,59	10,95	13,92	14,42	12,78	8,32	6,34	7,80	7,88	4037	سليانة الشمالية
Siliana Sud	15,94	11,46	12,97	14,91	15,59	7,92	7,03	6,75	7,43	9950	سليانة الجنوبية
Bou Arada	18,83	11,13	11,90	15,25	15,20	6,89	6,59	6,64	7,56	3610	بوعرادة
Gaâfour	19,09	11,22	14,52	13,12	14,49	7,82	6,15	6,53	7,06	3415	قففور
El Krib	16,45	12,48	13,40	14,93	13,40	8,33	7,35	6,60	7,07	6255	الكريب
Bourouis	18,86	12,17	14,22	13,23	14,35	8,41	6,63	5,79	6,35	4648	بورويس
Makthar	13,50	9,98	11,76	12,52	16,05	9,48	8,84	8,18	9,69	7701	مكثار
Er Rouhia	11,92	8,63	10,62	13,20	15,64	9,98	9,36	10,01	10,65	11177	الروحية
Kesra	14,11	10,17	11,53	14,62	14,01	9,03	8,43	8,38	9,73	7068	كسرى
Bargou	20,74	12,53	12,58	13,80	12,23	7,61	6,44	6,70	7,37	3760	برقو
El Aroussa	19,83	11,42	13,37	13,28	12,89	7,56	6,63	7,78	7,25	3543	العروسة
Total	15,94	10,81	12,48	13,93	14,59	8,58	7,63	7,67	8,39	65164	المجموع
Total Tunisie	12,32	9,80	12,45	15,65	17,20	8,20	7,40	7,81	9,18	1786175	مجموع الجمهورية

التوزيع النسبي للسكان 15 سنة فما فوق حسب الحالة الزوجية (%)  
 Répartition de la population 15 ans et plus par état matrimonial (%)  
**Total milieu Total sexe** **مجموع الجنسين** **مجموع الواسطين**

Delegation	مطلق Divorcé	أرمل Veuf	متزوج Marié	أعزب célibataire	عدد السكان 15 سنة فما فوق Population 15 ans et plus	الاعتمادية
Siliana Nord	1,04	5,44	58,66	34,87	22057	سليانة الشمالية
Siliana Sud	0,68	5,52	59,36	34,45	22946	سليانة الجنوبية
Bou Arada	1,12	6,28	55,82	36,77	15865	بوعرادة
Gaâfour	1,23	7,59	57,00	34,18	13375	قففور
El Krib	0,78	6,10	58,15	34,97	15580	الكرب
Bourouis	1,02	6,68	56,66	35,64	9896	بورويس
Makthar	0,71	6,34	58,46	34,49	21240	مكثار
Er Rouhia	0,82	5,62	59,12	34,45	17632	الروحية
Kesra	0,75	5,75	60,78	32,72	11776	كسرى
Bargou	0,75	7,25	58,70	33,30	9760	برقو
El Aroussa	0,88	7,26	60,54	31,32	7579	العروسة
Total	0,88	6,18	58,45	34,50	167706	المجموع
Total Tunisie	1,26	5,12	56,81	36,81	8312215	مجموع الجمهورية

التوزيع النسبي للسكان 15 سنة فما فوق حسب الحالة الزوجية (%)  
 Répartition de la population 15 ans et plus par état matrimonial (%)  
**Total Masculin Total milieu** **مجموع الذكور** **مجموع الواسطين**

Delegation	مطلق Divorcé	أرمل Veuf	متزوج Marié	أعزب célibataire	عدد السكان 15 سنة فما فوق Population 15 ans et plus	الاعتمادية
Siliana Nord	0,53	1,21	60,66	37,61	10653	سليانة الشمالية
Siliana Sud	0,38	1,28	59,97	38,37	11202	سليانة الجنوبية
Bou Arada	0,70	1,49	56,47	41,34	7803	بوعرادة
Gaâfour	0,80	1,67	58,33	39,20	6395	قففور
El Krib	0,34	1,61	58,40	39,64	7586	الكرب
Bourouis	0,63	1,40	56,41	41,56	4796	بورويس
Makthar	0,36	1,63	58,74	39,27	10342	مكثار
Er Rouhia	0,51	1,55	60,46	37,49	8086	الروحية
Kesra	0,42	1,32	60,88	37,38	5526	كسرى
Bargou	0,27	1,81	59,71	38,21	4755	برقو
El Aroussa	0,77	1,72	61,34	36,17	3655	العروسة
Total	0,50	1,49	59,23	38,78	80799	المجموع
Total Tunisie	0,66	1,16	56,97	41,21	4092719	مجموع الجمهورية

التوزيع النسبي للسكان 15 سنة فما فوق حسب الحالة الزوجية (%)  
 Répartition de la population 15 ans et plus par état matrimonial (%)  
**Total Féminin Total milieu**  
**مجموع الإناث مجموع الوسطين**

المعتمدية	عدد السكان 15 سنة فما فوق	أعزب	متزوج	أرمل	مطلق	Delegation
المعتمدية	Population 15 ans et plus	célibataire	Marlié	Veuf	Divorcé	
سليانة الشمالية	11404	32,30	56,79	9,39	1,52	Siliana Nord
سليانة الجنوبية	11744	30,71	58,77	9,56	0,95	Siliana Sud
بوعرادة	8062	32,35	55,20	10,93	1,53	Bou Arada
قفقور	6980	29,58	55,79	13,01	1,62	Gaâfour
الكرب	7994	30,54	57,90	10,37	1,19	El Krib
بورويس	5100	30,07	56,89	11,64	1,39	Bourouis
مكث	10898	29,96	58,20	10,81	1,04	Makthar
الروحية	9546	31,87	57,98	9,07	1,08	Er Rouhia
كسرى	6250	28,61	60,69	9,66	1,04	Kesra
برفق	5005	28,63	57,74	12,43	1,20	Bargou
العروسة	3924	26,81	59,79	12,41	0,99	El Aroussa
المجموع	86907	30,51	57,71	10,54	1,23	Total
مجموع الجمهورية	4219496	32,54	56,66	8,96	1,84	Total Tunisie

التوزيع النسبي للسكان 15 سنة فما فوق حسب الحالة الزوجية (%)  
 Répartition de la population 15 ans et plus par état matrimonial (%)

**Milieu Communal Total sexe**

**مجموع الجنسين  
وسط بلدي**

المعتمدية	عدد السكان 15 سنة فما فوق	أعزب	متزوج	أرمل	مطلق	Delegation
المعتمدية	Population 15 ans et plus	célibataire	Marlié	Veuf	Divorcé	
سليانة الشمالية	15733	35,07	58,56	5,14	1,22	Siliana Nord
سليانة الجنوبية	7681	32,12	62,97	4,08	0,83	Siliana Sud
بوعرادة	10134	36,72	56,13	5,95	1,19	Bou Arada
قفقور	8122	33,77	56,53	8,11	1,59	Gaâfour
الكرب	5934	34,14	59,81	5,12	0,93	El Krib
بورويس	2442	33,33	58,97	6,27	1,43	Bourouis
مكث	9934	32,78	59,27	6,85	1,11	Makthar
الروحية	3410	34,99	58,91	4,87	1,23	Er Rouhia
كسرى	2005	29,38	63,44	5,89	1,30	Kesra
برفق	3802	33,51	58,15	7,55	0,79	Bargou
العروسة	2158	30,82	60,57	7,83	0,79	El Aroussa
المجموع	71355	34,01	58,87	5,97	1,15	Total
مجموع الجمهورية	5670820	36,20	57,11	5,18	1,51	Total Tunisie



التوزيع النسبي للسكان 15 سنة فما فوق حسب الحالة الزوجية (%)  
Répartition de la population 15 ans et plus par état matrimonial (%)  
وسط بلدي ذكور  
Milieu Communal Masculin

Delegation	مطلق Divorcé	أرمل Veuf	متزوج Marié	أعزب célibataire	عدد السكان 15 سنة فما فوق Population 15 ans et plus	الاعتمادية
Siliana Nord	0,58	1,00	61,41	37,01	7476	سليانة الشمالية
Siliana Sud	0,37	1,17	63,18	35,28	3776	سليانة الجنوبية
Bou Arada	0,63	1,30	56,86	41,22	4931	بوعرادة
Gaâfour	0,93	1,75	58,20	39,12	3883	قففور
El Krib	0,45	1,01	60,59	37,95	2880	الكرب
Bourouis	0,81	1,07	61,00	37,12	1118	بورويس
Makthar	0,58	1,45	60,62	37,35	4680	مكثار
Er Rouhia	0,42	1,25	58,16	40,18	1686	الروحية
Kesra	0,74	1,16	64,16	33,93	946	كسرى
Bargou	0,17	1,74	60,30	37,79	1786	برقو
El Aroussa	0,59	1,49	63,17	34,75	1010	العروسة
Total	0,57	1,28	60,30	37,84	34172	الجموع
Total Tunisie	0,79	1,12	57,30	40,79	2801908	مجموع الجمهورية

التوزيع النسبي للسكان 15 سنة فما فوق حسب الحالة الزوجية (%)  
Répartition de la population 15 ans et plus par état matrimonial (%)  
وسط بلدي إناث  
Milieu Communal Féminin

Delegation	مطلق Divorcé	أرمل Veuf	متزوج Marié	أعزب célibataire	عدد السكان 15 سنة فما فوق Population 15 ans et plus	الاعتمادية
Siliana Nord	1,80	8,89	55,99	33,32	8257	سليانة الشمالية
Siliana Sud	1,28	6,89	62,77	29,07	3905	سليانة الجنوبية
Bou Arada	1,73	10,36	55,45	32,46	5203	بوعرادة
Gaâfour	2,19	13,94	54,99	28,87	4239	قففور
El Krib	1,38	9,00	59,07	30,55	3054	الكرب
Bourouis	1,96	10,65	57,25	30,14	1324	بورويس
Makthar	1,58	11,65	58,06	28,71	5254	مكثار
Er Rouhia	2,03	8,41	59,65	29,91	1724	الروحية
Kesra	1,79	10,10	62,80	25,31	1059	كسرى
Bargou	1,34	12,70	56,25	29,71	2016	برقو
El Aroussa	0,96	13,41	58,28	27,35	1148	العروسة
Total	1,68	10,28	57,55	30,49	37183	الجموع
Total Tunisie	2,21	9,14	56,93	31,72	2868912	مجموع الجمهورية

التوزيع النسبي للسكان 15 سنة فما فوق حسب الحالة الزوجية (%)  
 Répartition de la population 15 ans et plus par état matrimonial (%)  
**Milieu non Communal Total sexe**  
**وسط غير بلدي مجموع الجنسين**

Delegation	مطلق Divorcé	أرمل Veuf	متزوج Marié	أعزب célibataire	عدد السكان 15 سنة فما فوق Population 15 ans et plus	الاعتمادية
Siliana Nord	0,59	6,18	58,88	34,35	6324	سليانة الشمالية
Siliana Sud	0,60	6,24	57,54	35,62	15265	سليانة الجنوبية
Bou Arada	0,99	6,87	55,28	36,85	5731	بوعرادة
Gaâfour	0,67	6,78	57,74	34,82	5253	قففور
El Krib	0,68	6,71	57,12	35,49	9646	الكرب
Bourouis	0,89	6,82	55,90	36,40	7454	بورويس
Makthar	0,35	5,90	57,75	36,00	11306	مكثار
Er Rouhia	0,72	5,80	59,16	34,32	14222	الروحية
Kesra	0,63	5,72	60,23	33,41	9771	كسرى
Bargou	0,72	7,07	59,05	33,17	5958	برقو
El Aroussa	0,92	7,03	60,52	31,53	5421	العروسة
Total	0,67	6,33	58,13	34,86	96351	المجموع
Total Tunisie	0,73	4,98	56,18	38,11	2641395	مجموع الجمهورية

التوزيع النسبي للسكان 15 سنة فما فوق حسب الحالة الزوجية (%)  
 Répartition de la population 15 ans et plus par état matrimonial (%)  
**Milieu non Communal Masculin**  
**وسط غير بلدي ذكور**

Delegation	مطلق Divorcé	أرمل Veuf	متزوج Marié	أعزب célibataire	عدد السكان 15 سنة فما فوق Population 15 ans et plus	الاعتمادية
Siliana Nord	0,41	1,70	58,88	39,01	3177	سليانة الشمالية
Siliana Sud	0,39	1,33	58,34	39,93	7426	سليانة الجنوبية
Bou Arada	0,84	1,81	55,81	41,54	2872	بوعرادة
Gaâfour	0,60	1,55	58,52	39,33	2512	قففور
El Krib	0,28	1,98	57,07	40,68	4706	الكرب
Bourouis	0,57	1,50	55,02	42,92	3678	بورويس
Makthar	0,18	1,78	57,18	40,86	5662	مكثار
Er Rouhia	0,53	1,63	61,06	36,78	6400	الروحية
Kesra	0,35	1,35	60,20	38,10	4580	كسرى
Bargou	0,34	1,85	59,35	38,46	2969	برقو
El Aroussa	0,83	1,81	60,64	36,71	2645	العروسة
Total	0,44	1,63	58,45	39,47	46627	المجموع
Total Tunisie	0,39	1,23	56,26	42,12	1290811	مجموع الجمهورية

التوزيع النسبي للسكان 15 سنة فما فوق حسب الحالة الزوجية (%)  
 Répartition de la population 15 ans et plus par état matrimonial (%)  
 وسط غير بلدي، إناث  
 Milieu non Communal Féminin

المعتمدية	عدد السكان 15 سنة فما فوق Population 15 ans et plus	أعرب célibataire	متزوج Marié	أرمل Veuf	مطلق Divorcé	Delegation
سليانة الشمالية	3147	29,65	58,88	10,71	0,76	Siliana Nord
سليانة الجنوبية	7839	31,53	56,78	10,89	0,79	Siliana Sud
بوعرادة	2859	32,14	54,74	11,96	1,15	Bou Arada
قففور	2741	30,68	57,02	11,57	0,73	Gaâfour
الغريب	4940	30,54	57,17	11,21	1,07	El Krib
بورروس	3776	30,05	56,76	11,99	1,19	Bourouis
مكتر	5644	31,12	58,32	10,03	0,53	Makthar
الروحية	7822	32,30	57,61	9,22	0,87	Er Rouhia
كسرى	5191	29,28	60,26	9,57	0,89	Kesra
برفق	2989	27,90	58,75	12,24	1,10	Bargou
العروسة	2776	26,59	60,41	12,00	1,01	El Aroussa
المجموع	49724	30,54	57,84	10,74	0,89	Total
المجموع الجمهورية	1350584	34,28	56,10	8,57	1,06	Total Tunisie

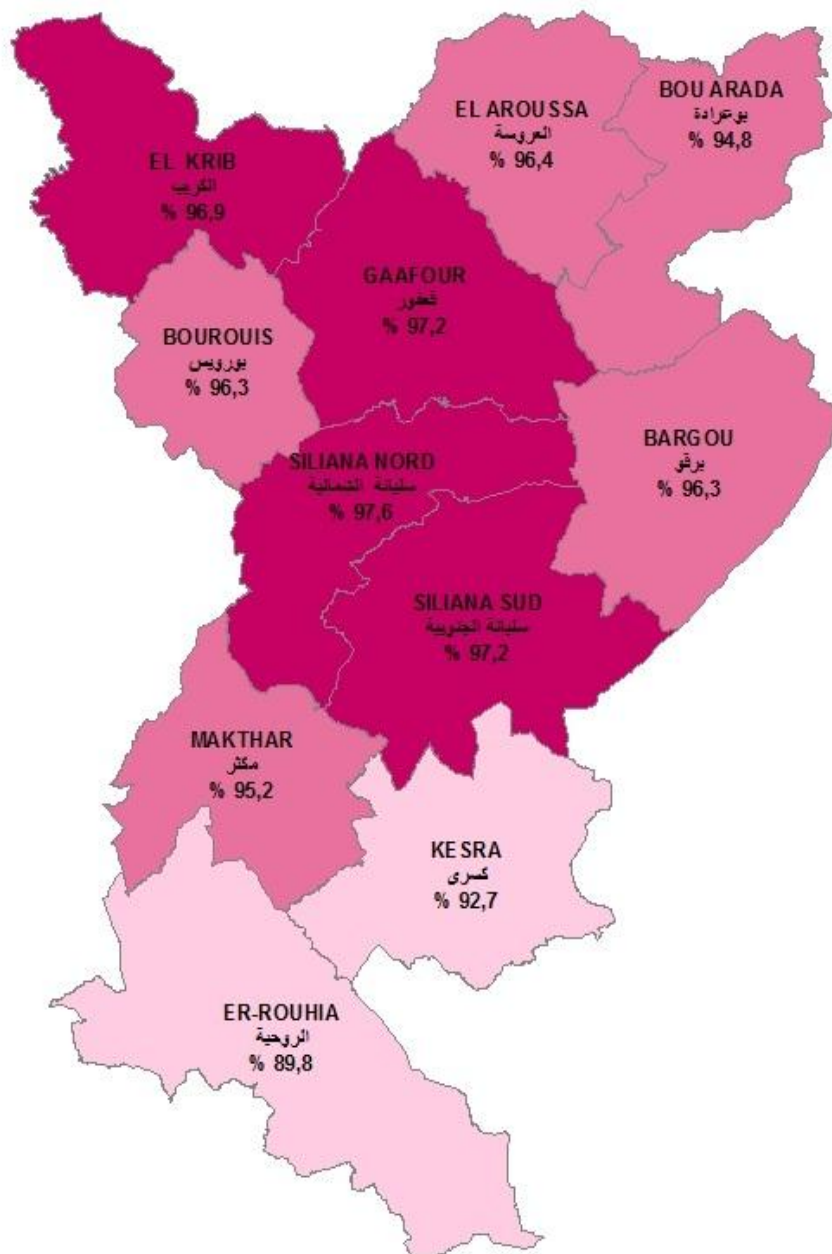


الخصائص التربوية للسكان


**Caractéristiques éducationnelles de la  
population**



نسبة التمدرس ( 6 - 14 سنة )  
Taux de scolarisation ( 6 - 14 ans )



البيانات



التوزيع النسبي للسكان 10 سنوات فما فوق حسب المستوى التعليمي و الوسط و الجنس (%)  
 Répartition de la population 10 ans et plus par Niveau d'instruction, milieu et sexe (%)  
**Total milieun Total sexe** **مجموع الوسطين مجموع الجنسين**

المعتمدية	السكان 10 سنوات فأكثر	لا شيء	ابتدائي	ثانوي	عالي	المعتمدية
Délégation	Population 10 ans et plus	Néant	Primaire	Secondaire	Supérieur	المعتمدية
Silihana Nord	24104	21,47	31,52	35,60	11,41	سليانة الشمالية
Silihana Sud	25184	26,38	33,47	30,15	10,00	سليانة الجنوبية
Bou Arrada	17283	32,54	31,30	29,48	6,68	بو عرادة
Gaafour	14518	30,30	29,23	33,51	6,96	قفقور
El Krib	17064	33,90	31,04	28,01	7,06	الكرب
Bourouis	10814	33,98	31,64	29,81	4,56	بورويس
Makthar	23664	34,65	29,74	28,65	6,96	مكثار
Er Rouhia	20208	41,82	32,62	21,13	4,44	الروحية
Kesra	13231	39,74	31,59	23,36	5,31	كسرى
Bargou	10644	33,95	33,27	26,36	6,42	برقو
El Aroussa	8274	31,85	33,73	29,62	4,80	العروسة
Total	184988	32,14	31,64	28,94	7,28	المجموع
Total Tunisie	9111076	19,34	31,99	36,57	12,10	مجموع الجمهورية

التوزيع النسبي للسكان 10 سنوات فما فوق حسب المستوى التعليمي و الوسط و الجنس (%)

Répartition de la population 10 ans et plus par Niveau d'instruction, milieu et sexe (%)

**Total Masculin Total milieun مجموع الذكور مجموع الوسطين**

المعتمدية	السكان 10 سنوات فأكثر	لا شيء	ابتدائي	ثانوي	عالي	المعتمدية
Délégation	Population 10 ans et plus	Néant	Primaire	Secondaire	Supérieur	المعتمدية
Silihana Nord	11702	13,52	35,60	39,35	11,53	سليانة الشمالية
Silihana Sud	12363	17,59	37,72	34,55	10,14	سليانة الجنوبية
Bou Arrada	8532	23,29	37,45	33,06	6,20	بو عرادة
Gaafour	6996	20,94	32,99	38,82	7,25	قفقور
El Krib	8329	25,39	35,91	31,90	6,80	الكرب
Bourouis	5277	22,72	38,49	34,47	4,32	بورويس
Makthar	11583	24,48	36,02	32,88	6,62	مكثار
Er Rouhia	9433	28,32	41,12	25,72	4,84	الروحية
Kesra	6266	28,47	38,22	28,34	4,96	كسرى
Bargou	5220	22,53	39,92	30,71	6,84	برقو
El Aroussa	3995	21,88	39,42	34,44	4,26	العروسة
Total	89696	22,14	37,30	33,31	7,24	المجموع
Total Tunisie	4504915	12,87	34,85	40,28	12,01	مجموع الجمهورية



التوزيع النسبي للسكان 10 سنوات فما فوق حسب المستوى التعليمي و الوسط و الجنس (%)  
 Répartition de la population 10 ans et plus par Niveau d'instruction, milieu et sexe (%)  
**Total Féminin Total milien** **مجموع الإناث مجموع الوسطين**

Delegation	عالي Supérieur	ثانوي Secondaire	ابتدائي Primaire	لا شيء Néant	السكان 10 سنوات فأكثر Population 10 ans et plus	المعتمدية
Siliana Nord	11,30	32,06	27,66	28,97	12402	سليانة الشمالية
Siliana Sud	9,87	25,90	29,37	34,86	12821	سليانة الجنوبية
Bou Arrada	7,14	25,99	25,31	41,56	8751	بو عرادة
Gaafour	6,70	28,57	25,72	39,01	7522	قفقر
El Krib	7,30	24,29	26,40	42,00	8735	الكريب
Bourouis	4,79	25,37	25,12	44,72	5537	بورويس
Makthar	7,28	24,58	23,72	44,41	12081	مكثار
Er Rouhia	4,09	17,10	25,17	53,63	10775	الروحية
Kesra	5,61	18,88	25,63	49,88	6965	كسرى
Bargou	6,01	22,18	26,86	44,95	5424	برق
El Aroussa	5,30	25,12	28,42	41,15	4279	العروسة
Total	7,31	24,82	26,32	41,55	95292	المجموع
Total Tunisie	12,18	32,94	29,20	25,68	4606161	مجموع الجمهورية

التوزيع النسبي للسكان 10 سنوات فما فوق حسب المستوى التعليمي و الوسط و الجنس (%)

Répartition de la population 10 ans et plus par Niveau d'instruction, milieu et sexe (%)

**Milieu Communal Total sexe** **مجموع الجنسين** **وسط بلدي**

Delegation	عالي Supérieur	ثانوي Secondaire	ابتدائي Primaire	لا شيء Néant	السكان 10 سنوات فأكثر Population 10 ans et plus	المعتمدية
Siliana Nord	14,93	40,11	28,64	16,32	17223	سليانة الشمالية
Siliana Sud	21,51	38,57	27,01	12,91	8423	سليانة الجنوبية
Bou Arrada	9,12	34,48	30,37	26,02	11092	بو عرادة
Gaafour	9,07	38,24	29,48	23,21	8829	قفقر
El Krib	12,67	34,37	29,26	23,70	6518	الكريب
Bourouis	10,54	36,34	29,65	23,48	2705	بورويس
Makthar	11,98	34,63	27,51	25,88	10999	مكثار
Er Rouhia	12,79	31,82	27,03	28,36	3777	الروحية
Kesra	15,43	30,64	34,75	19,19	2236	كسرى
Bargou	11,03	31,01	30,43	27,54	4154	برق
El Aroussa	8,63	36,66	30,46	24,26	2387	العروسة
Total	12,91	36,30	28,98	21,80	78343	المجموع
Total Tunisie	15,51	40,91	30,51	13,07	6196024	مجموع الجمهورية

التوزيع النسبي للسكان 10 سنوات فما فوق حسب المستوى التعليمي و الوسط و الجنس (%)  
Répartition de la population 10 ans et plus par Niveau d'instruction, milieu et sexe (%)  
**وسط بلدي نكور**

Delegation	عالي Supérieur	ثانوي Secondaire	ابتدائي Primaire	لا شيء Néant	السكان 10 سنوات فأكثر Population 10 ans et plus	المعمدية
Silihana Nord	15,29	44,10	30,36	10,25	8225	سليانة الشمالية
Silihana Sud	22,58	42,62	26,95	7,85	4141	سليانة الجنوبية
Bou Arrada	8,64	38,43	34,87	18,06	5438	بو عرادة
Gaafour	9,68	44,26	32,06	14,00	4257	قفقر
El Krib	12,25	38,22	32,66	16,87	3184	الكرب
Bourouis	10,71	42,85	33,73	12,71	1251	بورويس
Makthar	11,52	39,96	32,63	15,89	5243	مكثار
Er Rouhia	13,80	36,79	30,05	19,36	1870	الروحية
Kesra	14,18	35,92	40,26	9,64	1058	كسرى
Bargou	11,88	34,61	34,81	18,71	1962	برق
El Aroussa	7,16	42,22	34,26	16,37	1118	العروسة
Total	13,04	40,89	32,06	14,01	37747	المجموع
Total Tunisie	15,37	44,44	32,15	8,04	3072628	مجموع الجمهورية

التوزيع النسبي للسكان 10 سنوات فما فوق حسب المستوى التعليمي و الوسط و الجنس (%)  
Répartition de la population 10 ans et plus par Niveau d'instruction, milieu et sexe (%)  
**وسط بلدي إناث**

Delegation	عالي Supérieur	ثانوي Secondaire	ابتدائي Primaire	لا شيء Néant	السكان 10 سنوات فأكثر Population 10 ans et plus	المعمدية
Silihana Nord	14,59	36,47	27,06	21,87	8998	سليانة الشمالية
Silihana Sud	20,48	34,66	27,07	17,80	4282	سليانة الجنوبية
Bou Arrada	9,59	30,69	26,05	33,68	5654	بو عرادة
Gaafour	8,51	32,63	27,08	31,78	4572	قفقر
El Krib	13,08	30,68	26,00	30,23	3334	الكرب
Bourouis	10,39	30,74	26,13	32,74	1454	بورويس
Makthar	12,40	29,78	22,85	34,97	5756	مكثار
Er Rouhia	11,80	26,95	24,07	37,18	1907	الروحية
Kesra	16,55	25,89	29,80	27,76	1178	كسرى
Bargou	10,26	27,78	26,51	35,45	2192	برق
El Aroussa	9,93	31,76	27,11	31,21	1269	العروسة
Total	12,79	32,04	26,12	29,05	40596	المجموع
Total Tunisie	15,65	37,44	28,89	18,02	3123396	مجموع الجمهورية

التوزيع النسبي للسكان 10 سنوات فما فوق حسب المستوى التعليمي و الوسط و الجنس (%)  
 Répartition de la population 10 ans et plus par Niveau d'instruction, milieu et sexe (%)  
**Milieu non Communal Total sexe** **وسط غير بلدي مجموع الجنسين**

Délegation	عالي Supérieur	ثانوي Secondaire	ابتدائي Primaire	لا شيء Néant	السكان 10 سنوات فأكثر Population 10 ans et plus	المتعديّة
Siliana Nord	2,62	24,30	38,73	34,36	6881	سليانة الشمالية
Siliana Sud	4,22	25,91	36,72	33,15	16761	سليانة الجنوبية
Bou Arrada	2,29	20,51	32,97	44,23	6191	بو عرادة
Gaafour	3,69	26,17	28,83	41,31	5689	قفقر
El Krib	3,58	24,08	32,14	40,20	10546	الكرب
Bourouis	2,57	27,64	32,31	37,49	8109	بورويس
Makthar	2,60	23,45	31,68	42,27	12665	مكثار
Er Rouhia	2,53	18,67	33,90	44,91	16431	الروحية
Kesra	3,25	21,88	30,95	43,92	10995	كسرى
Bargou	3,47	23,39	35,08	38,06	6490	برقو
El Aroussa	3,24	26,77	35,06	34,92	5887	العروسة
Total	3,13	23,53	33,60	39,74	106645	المجموع
Total Tunisie	4,84	27,34	35,15	32,67	2915052	مجموع الجمهورية

التوزيع النسبي للسكان 10 سنوات فما فوق حسب المستوى التعليمي و الوسط و الجنس (%)

Répartition de la population 10 ans et plus par Niveau d'instruction, milieu et sexe (%)

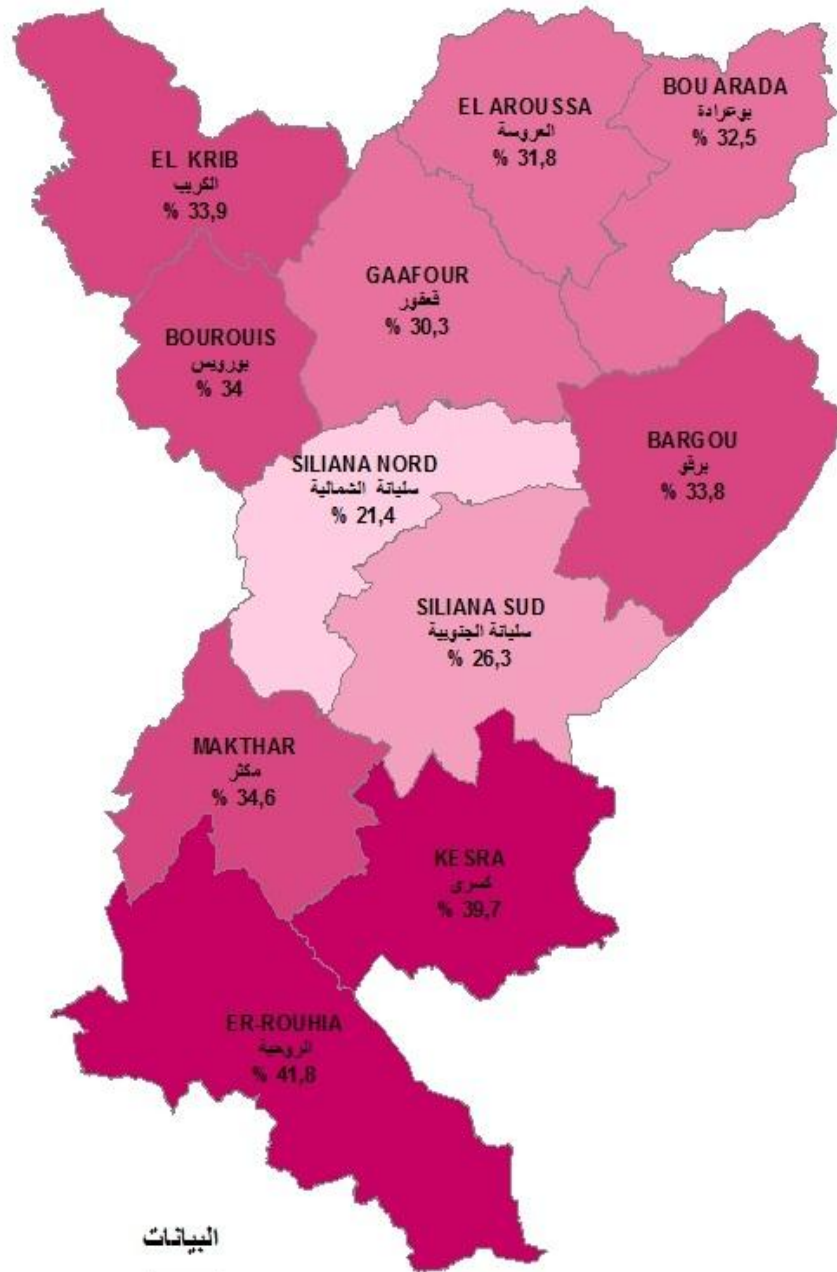
**Milieu non Communal Masculin** **وسط غير بلدي ذكور**

Délegation	عالي Supérieur	ثانوي Secondaire	ابتدائي Primaire	لا شيء Néant	السكان 10 سنوات فأكثر Population 10 ans et plus	المتعديّة
Siliana Nord	2,62	28,13	48,00	21,25	3477	سليانة الشمالية
Siliana Sud	3,87	30,49	43,14	22,50	8222	سليانة الجنوبية
Bou Arrada	1,91	23,63	41,98	32,48	3094	بو عرادة
Gaafour	3,47	30,38	34,43	31,73	2739	قفقر
El Krib	3,42	27,99	37,92	30,67	5145	الكرب
Bourouis	2,33	31,87	39,97	25,83	4026	بورويس
Makthar	2,57	27,03	38,82	31,58	6340	مكثار
Er Rouhia	2,63	22,98	43,86	30,53	7563	الروحية
Kesra	3,09	26,80	37,81	32,30	5208	كسرى
Bargou	3,81	28,36	43,00	24,83	3258	برقو
El Aroussa	3,13	31,42	41,43	24,02	2877	العروسة
Total	3,02	27,81	41,11	28,05	51949	المجموع
Total Tunisie	4,79	31,35	40,64	23,22	1432287	مجموع الجمهورية

التوزيع النسبي للسكان 10 سنوات فما فوق حسب المستوى التعليمي و الوسط و الجنس (%)  
 Répartition de la population 10 ans et plus par Niveau d'Instruction, milieu et sexe (%)  
**Milieu non Communal Féminin** **وسط غير بلدي إناث**

المعمدية	السكان 10 سنوات فأكثر	لا شيء	إبتدائي	ثانوي	عالي	المعمدية
المعمدية	Population 10 ans et plus	Néant	Primaire	Secondaire	Supérieur	المعمدية
سليانة الشمالية	3404	47,74	29,26	20,39	2,61	Siliana Nord
سليانة الجنوبية	8539	43,41	30,53	21,50	4,56	Siliana Sud
بوعرادة	3097	55,96	23,96	17,40	2,68	Bou Arada
قفقور	2950	50,20	23,63	22,27	3,90	Gaâfour
الكريب	5401	49,27	26,64	20,35	3,74	El Krib
بورويس	4083	48,98	24,76	23,46	2,79	Bourouis
مكث	6325	53,00	24,52	19,86	2,62	Makthar
الروحية	8868	57,17	25,41	14,99	2,44	Er Rouhia
كسرى	5787	54,38	24,78	17,45	3,39	Kesra
برق	3232	51,39	27,10	18,38	3,13	Bargou
العروسة	3010	45,35	28,97	22,33	3,36	El Aroussa
المجموع	54696	50,83	26,47	19,46	3,24	Total
مجموع المعمودية	1482765	41,80	29,84	23,46	4,89	Total Tunisie


نسبة الأمية ( 10 سنوات فما فوق )  
Taux de d'analphabétisme ( 10 ans et plus )



البيانات

حدود المعتمديات

نسبة الأمية (%)



التوزيع النسبي للسكان حسب المؤشرات التربوية حسب الوسط و الجنس (%)  
 Répartition de la population selon les indicateurs éducationnels , selon le milieu et le sexe (%)  
**Total milieu Total sexe**  
**مجموع الوسطين مجموع الجنسين**

Delegation	نسبة استعمال الانترنت 10 سنوات فما فوق % Utilisation internet 10 ans et plus%	نسبة التدرس بالتعليم العالي سنة 24 - 19 Scolarisation au supérieur ans 24 - 19	نسبة التدرس 6 - 14 سنة scolarisation 6-14ans	نسبة أمية الشباب 15-29 سنة -Analph.jeunes 29ans	نسبة الأمية 10 سنوات فما فوق % %Analphabète	المتمدينة
Siliana Nord	32,33	41,43	97,63	3,77	21,42	سليانة الشمالية
Siliana Sud	24,85	38,34	97,19	5,36	26,33	سليانة الجنوبية
Bou Arada	21,41	36,07	94,77	9,91	32,48	بوعرادة
Gaâfour	25,55	40,35	97,18	8,10	30,28	قفقور
El Krib	22,48	40,22	96,88	8,51	33,88	الكريب
Bourouis	19,31	36,12	96,31	7,38	33,97	بورويس
Makthar	20,39	36,92	95,19	10,41	34,64	مكثار
Er Rouhia	15,10	27,00	89,81	19,53	41,77	الروحية
Kesra	20,99	33,49	92,69	13,93	39,72	كسرى
Barqon	18,49	38,89	96,29	8,06	33,84	برقو
El Aroussa	21,85	37,59	96,39	7,75	31,76	العروسة
Total	22,60	36,81	95,16	9,41	32,10	المجموع
Total Tunisie	36,87	40,87	95,93	4,76	19,27	مجموع الجمهورية

التوزيع النسبي للسكان حسب المؤشرات التربوية حسب الوسط و الجنس (%)  
 Répartition de la population selon les indicateurs éducationnels , selon le milieu et le sexe (%)  
**Total Masculin Total milieu**  
**مجموع الذكور مجموع الوسطين**

Delegation	نسبة استعمال الانترنت 10 سنوات فما فوق % Utilisation internet 10 ans et plus%	نسبة التدرس بالتعليم العالي سنة 24 - 19 Scolarisation au supérieur ans 24 - 19	نسبة التدرس 6 - 14 سنة scolarisation 6-14ans	نسبة أمية الشباب 15-29 سنة -Analph.jeunes 29ans	نسبة الأمية 10 سنوات فما فوق % %Analphabète	المتمدينة
Siliana Nord	34,55	38,47	97,56	3,47	13,44	سليانة الشمالية
Siliana Sud	26,72	33,90	96,75	4,30	17,54	سليانة الجنوبية
Bou Arada	22,49	31,03	94,03	9,20	23,23	بوعرادة
Gaâfour	28,14	33,74	96,75	7,48	20,91	قفقور
El Krib	23,70	33,89	96,33	7,70	25,37	الكريب
Bourouis	20,19	27,55	95,55	5,91	22,71	بورويس
Makthar	21,67	29,42	94,47	8,11	24,47	مكثار
Er Rouhia	17,15	25,24	91,08	11,92	28,25	الروحية
Kesra	23,28	25,07	94,25	11,32	28,44	كسرى
Barqon	19,90	29,49	96,41	7,37	22,34	برقو
El Aroussa	22,48	29,33	94,76	7,08	21,73	العروسة
Total	24,30	31,21	95,06	7,44	22,09	المجموع
Total Tunisie	39,90	36,33	95,72	3,89	12,81	مجموع الجمهورية

التوزيع النسبي للسكان حسب المؤشرات التربوية حسب الوسط و الجنس (%)  
 Répartition de la population selon les indicateurs éducationnels , selon le milieu et le sexe (%)  
**Total Féminin Total milieu** **مجموع الإناث مجموع الوسيطين**

Delegation	نسبة استعمال الإنترنت 10 سنوات فما فوق % Utilisation internet 10 ans et plus %	نسبة التدريس بالتعليم العالي سنة 24 - 19 Scolarisation au supérieur ans 24 - 19	نسبة التدريس 6-14 سنة scolarisation 6-14ans	نسبة أمية الشباب 15-29 سنة -Analph.jeunes 29ans	نسبة الأمية 10 سنوات فما فوق % %Analphabète	المتمدينة
Siliana Nord	30,23	43,98	97,70	4,04	28,95	سليانة الشمالية
Siliana Sud	23,04	42,86	97,66	6,42	34,81	سليانة الجنوبية
Bou Arada	20,37	41,17	95,58	10,62	41,50	بوعرادة
Gaâfour	23,14	47,16	97,65	8,71	38,99	قفقور
El Krib	21,31	46,61	97,44	9,33	42,00	الكرب
Bourouis	18,48	45,08	97,15	8,88	44,69	بورويس
Makthar	19,16	44,35	95,96	12,70	44,39	مكثار
Er Rouhia	13,32	28,30	88,42	25,56	53,61	الروحية
Kesra	18,94	41,28	91,01	16,36	49,86	كسرى
Barqou	17,13	47,57	96,15	8,73	44,91	برقو
El Aroussa	21,26	45,89	98,07	8,40	41,13	العروسة
Total	21,01	42,10	95,26	11,27	41,52	المجموع
Total Tunisie	33,91	45,41	96,15	5,62	25,58	مجموع الجمهورية

التوزيع النسبي للسكان حسب المؤشرات التربوية حسب الوسط و الجنس (%)

Millieu Communal Total sexe  
 Répartition de la population selon les indicateurs éducationnels , selon le milieu et le sexe (%)  
**مجموع الجنسين** **وسط بلدي**

Delegation	نسبة استعمال الإنترنت 10 سنوات فما فوق % Utilisation internet 10 ans et plus %	نسبة التدريس بالتعليم العالي سنة 24 - 19 Scolarisation au supérieur ans 24 - 19	نسبة التدريس 6-14 سنة scolarisation 6-14ans	نسبة أمية الشباب 15-29 سنة -Analph.jeunes 29ans	نسبة الأمية 10 سنوات فما فوق % %Analphabète	المتمدينة
Siliana Nord	40,21	45,69	98,61	3,03	16,27	سليانة الشمالية
Siliana Sud	43,87	51,04	98,62	3,99	12,81	سليانة الجنوبية
Bou Arada	27,15	38,88	95,83	6,59	25,94	بوعرادة
Gaâfour	30,76	46,45	99,02	3,93	23,18	قفقور
El Krib	32,72	47,55	99,15	5,58	23,70	الكرب
Bourouis	27,00	48,57	98,24	4,37	23,48	بورويس
Makthar	29,90	47,90	98,30	6,13	25,86	مكثار
Er Rouhia	28,94	40,24	97,59	11,14	28,31	الروحية
Kesra	37,54	45,41	98,25	3,05	19,19	كسرى
Barqou	21,79	50,71	98,15	6,98	27,28	برقو
El Aroussa	33,85	46,77	98,31	6,75	24,26	العروسة
Total	33,37	45,82	98,17	5,16	21,75	المجموع
Total Tunisie	45,37	47,64	97,62	2,37	13,00	مجموع الجمهورية

التوزيع النسبي للسكان حسب المؤشرات التربوية حسب الوسط و الجنس (%)  
Répartition de la population selon les indicateurs éducationnels , selon le milieu et le sexe (%)  
**Milieu Communal Masculin** **وسط بلدي ذكور**

Delegation	نسبة استعمال الانترنت 10 سنوات فما فوق % Utilisation internet 10 ans et plus %	نسبة التدرّس بالتعليم العالي سنة 24 - 19 Scolarisation au supérieur ans 24 - 19	نسبة التدرّس 6 - 14 سنة scolarisation 6-14ans	نسبة أمية الشباب 15-29 سنة -Analph.jeunes 29ans	نسبة الأمية 10 سنوات فما فوق % %Analphabète	المتمدينة
Siliana Nord	43,57	44,94	98,53	3,06	10,15	سليانة الشمالية
Siliana Sud	47,39	51,89	98,63	3,68	7,75	سليانة الجنوبية
Bou Arada	28,83	34,35	94,99	6,08	17,96	بوعرادة
Gaâfour	34,78	40,87	98,66	3,44	13,95	قفقور
El Krib	34,39	42,20	99,17	5,37	16,83	الكرب
Bourouis	28,16	42,61	98,45	1,27	12,72	بورويس
Maktar	32,39	39,50	97,76	5,40	15,89	مكتر
Er Rouhia	31,71	33,82	97,93	10,46	19,37	الروحية
Kesra	38,60	31,71	99,57	3,32	9,64	كسرى
Barqou	23,11	44,07	97,96	6,28	18,26	برقو
El Aroussa	35,51	38,14	98,28	6,67	16,35	العروسة
Total	36,01	41,32	97,98	4,76	13,94	المجموع
Total Tunisie	48,65	43,03	97,26	2,09	7,99	مجموع الجمهورية

التوزيع النسبي للسكان حسب المؤشرات التربوية حسب الوسط و الجنس (%)

Répartition de la population selon les indicateurs éducationnels , selon le milieu et le sexe (%)

**Milieu Communal Féminin**

**وسط بلدي إناث**

Delegation	نسبة استعمال الانترنت 10 سنوات فما فوق % Utilisation internet 10 ans et plus %	نسبة التدرّس بالتعليم العالي سنة 24 - 19 Scolarisation au supérieur ans 24 - 19	نسبة التدرّس 6 - 14 سنة scolarisation 6-14ans	نسبة أمية الشباب 15-29 سنة -Analph.jeunes 29ans	نسبة الأمية 10 سنوات فما فوق % %Analphabète	المتمدينة
Siliana Nord	37,13	46,28	98,70	3,01	21,86	سليانة الشمالية
Siliana Sud	40,46	50,24	98,61	4,26	17,70	سليانة الجنوبية
Bou Arada	25,54	43,33	96,77	7,08	33,60	بوعرادة
Gaâfour	27,01	52,45	99,41	4,42	31,78	قفقور
El Krib	31,13	52,92	99,12	5,77	30,26	الكرب
Bourouis	26,00	52,73	98,03	6,70	32,74	بورويس
Maktar	27,64	55,28	98,91	6,77	34,94	مكتر
Er Rouhia	26,22	46,33	97,24	11,79	37,07	الروحية
Kesra	36,59	55,26	96,85	2,84	27,76	كسرى
Barqou	20,61	55,51	98,32	7,56	35,36	برقو
El Aroussa	32,39	54,62	98,33	6,83	31,23	العروسة
Total	30,92	49,82	98,38	5,51	29,02	المجموع
Total Tunisie	42,14	52,27	98,00	2,64	17,92	مجموع الجمهورية



التوزيع النسبي للسكان حسب المؤشرات التربوية حسب الوسط و الجنس (%)  
 Répartition de la population selon les indicateurs éducationnels , selon le milieu et le sexe (%)  
**Milieu non Communal Total sexe**  
**وسط غير بلدي مجموع الجنسين**

Delegation	نسبة استعمال الانترنت 10 سنوات فما فوق % Utilisation internet 10 ans et plus %	نسبة التدرس بالتعليم العالي سنة 24 - 19 Scolarisation au supérieur ans 24 - 19	نسبة التدرس 6 - 14 سنة scolarisation 6-14ans	نسبة أمية الشباب 15-29 سنة -Analph.jeunes 29ans	نسبة الأمية 10 سنوات فما فوق % %Analphabète	المعتدية
Siliana Nord	12,60	29,91	94,87	5,83	34,32	سليانة الشمالية
Siliana Sud	15,29	33,13	96,37	6,01	33,13	سليانة الجنوبية
Bou Arada	11,13	30,72	92,59	16,37	44,21	بوعرادة
Gaâfour	17,47	32,05	94,22	13,89	41,29	قفقور
El Krib	16,14	36,08	95,30	10,37	40,18	الكريب
Bourouis	16,75	32,36	95,48	8,36	37,46	بورويس
Maktar	12,13	29,45	92,51	13,56	42,27	مكتر
Er Rouhia	11,92	24,24	88,43	21,34	44,87	الروحية
Kesra	17,63	31,67	91,60	15,82	43,89	كسرى
Barqou	16,37	30,71	94,97	8,81	38,04	برقو
El Aroussa	16,99	33,68	95,49	8,17	34,81	العروسة
Total	14,69	30,74	92,98	12,42	39,70	المجموع
Total Tunisie	18,82	27,18	92,53	9,64	32,59	مجموع الجمهورية

التوزيع النسبي للسكان حسب المؤشرات التربوية حسب الوسط و الجنس (%)  
 Répartition de la population selon les indicateurs éducationnels , selon le milieu et le sexe (%)  
**Milieu non Communal Masculin**  
**وسط غير بلدي ذكور**

Delegation	نسبة استعمال الانترنت 10 سنوات فما فوق % Utilisation internet 10 ans et plus %	نسبة التدرس بالتعليم العالي سنة 24 - 19 Scolarisation au supérieur ans 24 - 19	نسبة التدرس 6 - 14 سنة scolarisation 6-14ans	نسبة أمية الشباب 15-29 سنة -Analph.jeunes 29ans	نسبة الأمية 10 سنوات فما فوق % %Analphabète	المعتدية
Siliana Nord	13,20	23,77	94,74	4,43	21,23	سليانة الشمالية
Siliana Sud	16,30	26,89	95,74	4,57	22,47	سليانة الجنوبية
Bou Arada	11,34	25,00	91,97	15,01	32,48	بوعرادة
Gaâfour	17,82	23,53	93,63	13,06	31,73	قفقور
El Krib	17,09	29,19	94,31	9,04	30,65	الكريب
Bourouis	17,71	24,10	94,38	7,14	25,81	بورويس
Maktar	12,81	23,24	91,48	9,89	31,56	مكتر
Er Rouhia	13,54	23,13	89,89	12,27	30,45	الروحية
Kesra	20,17	24,20	93,21	12,55	32,26	كسرى
Barqou	17,96	21,38	95,39	8,02	24,80	برقو
El Aroussa	17,42	25,84	93,16	7,25	23,82	العروسة
Total	15,79	24,74	92,96	9,23	28,01	المجموع
Total Tunisie	21,13	22,60	92,64	7,56	23,15	مجموع الجمهورية

التوزيع النسبي للسكان حسب المؤشرات التربوية حسب الوسط و الجنس (%)  
Répartition de la population selon les indicateurs éducationnels , selon le milieu et le sexe (%)

**Milieu non Communal Féminin**

**وسط غير بلدي إناث**

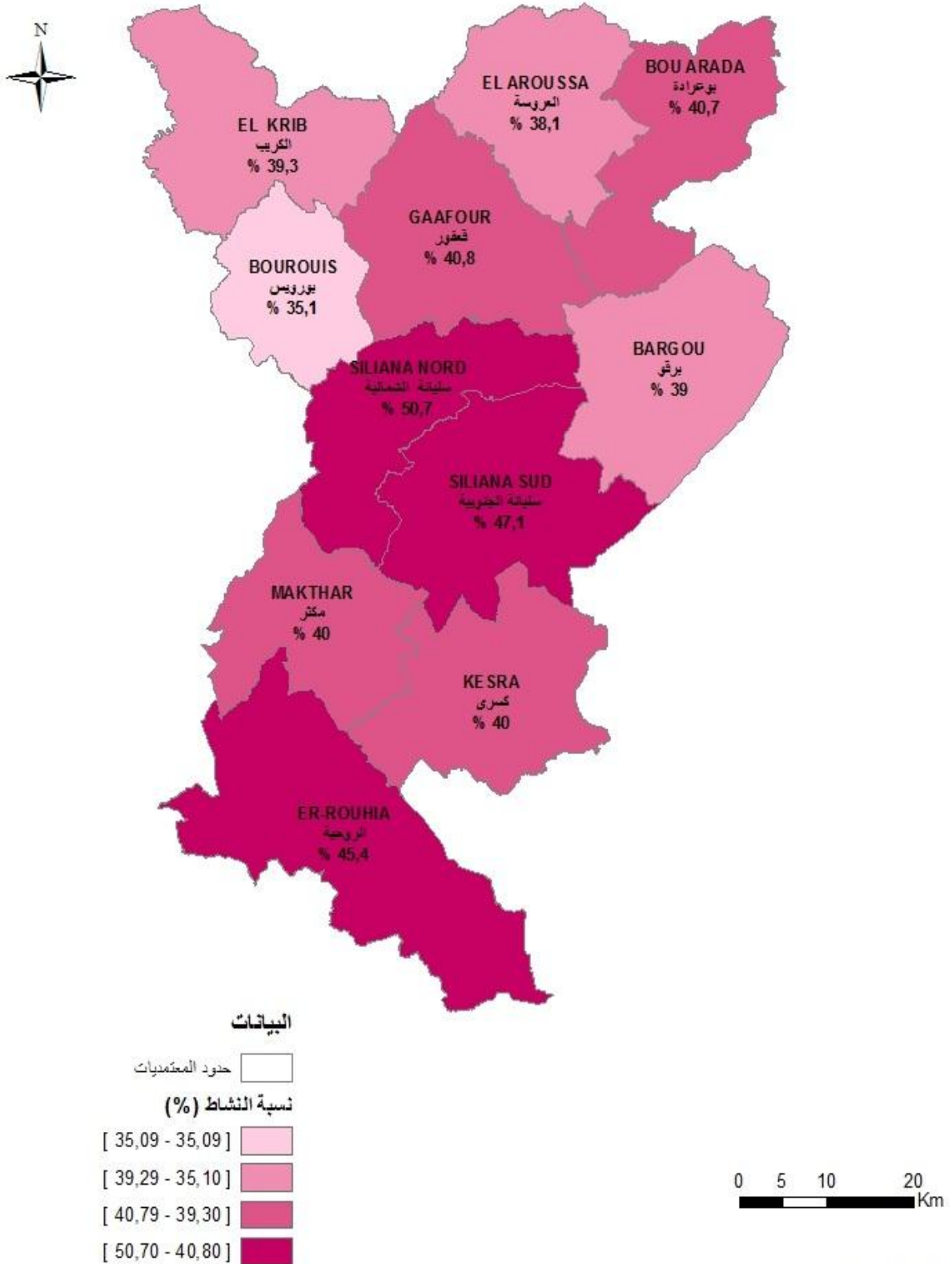
Delegation	نسبة استعمال الإنترنت 10 سنوات فما فوق % Utilisation internet 10 ans et plus %	نسبة التحريش بالتعليم العالي سنة 19 - 24 Scolarisation au supérieur ans 19 - 24	نسبة التحريش 6 - 14 سنة scolarisation 6-14ans	نسبة أمية الشباب 15-29 سنة -Analph.jeunes 29ans	نسبة أمية 15 سنوات فما فوق % Analphabète %	نسبة الأمية 10 سنوات فما فوق % Analphabète %	المعمدية
Siliana Nord	11,99	36,65	95,01	7,39	47,68	47,68	سليانة الشمالية
Siliana Sud	14,31	39,67	97,10	7,52	43,39	43,39	سليانة الجنوبية
Bou Arada	10,92	36,88	93,23	17,82	55,93	55,93	بوعرادة
Gaafour	17,15	40,32	94,85	14,72	50,17	50,17	قففور
El Krib	15,24	43,03	96,31	11,78	49,25	49,25	الكرب
Bourouis	15,80	42,12	96,75	9,74	48,95	48,95	بورويس
Makthar	11,45	36,14	93,57	17,56	53,00	53,00	مكث
Er Rouhia	10,54	25,02	86,83	28,26	57,16	57,16	الروحية
Kesra	15,34	38,84	89,86	18,99	54,35	54,35	كسرى
Bargou	14,76	40,89	94,51	9,65	51,39	51,39	برقو
El Aroussa	16,57	41,90	97,94	9,10	45,30	45,30	العروسة
Total	13,65	36,64	93,01	15,62	50,81	50,81	المجموع
Total Tunisie	16,59	31,69	92,41	11,70	41,72	41,72	مجموع الجمهورية

الخصائص الاقتصادية للسكان

**Caractéristiques économiques de la  
population**



نسبة النشاط ( 15 سنة فما فوق )  
Taux d'activité ( 15 ans et plus)



التوزيع النسبي للسكان 15 سنة فما فوق حسب النشاط و الوسط و الجنس (%)  
 Répartition de la population 15 ans et plus selon l'activité, milieu et sexe (%)  
**مجموع الوسطين مجموع الجنسين**

Delegation	نسبة البطالة taux de chomage	نسبة النشاط taux d'activité	غير النشطين Non actifs	العاطلون Chomeurs	النشيطون المشتغلون Actifs Occupés	عدد السكان 15 سنة فما فوق Population 15 ans et plus	المعتدية
Siliana Nord	15,29	50,68	10877	1709	9471	22057	سليانة الشمالية
Siliana Sud	15,54	47,11	12137	1680	9129	22946	سليانة الجنوبية
Bou Arada	23,67	40,74	9402	1530	4933	15865	بوعرادة
Gaâfour	20,38	40,76	7923	1111	4341	13375	قفور
El Krib	19,34	39,29	9458	1184	4938	15580	الكريب
Bouruis	30,05	35,11	6422	1044	2430	9896	بورويس
Makthar	22,14	40,00	12745	1881	6614	21240	مكثار
Er Rouhia	9,51	45,41	9626	761	7245	17632	الروحية
Kesra	7,37	39,99	7067	347	4362	11776	كسرى
Bargou	16,15	38,97	5957	614	3189	9760	برقو
El Aroussa	25,54	38,10	4693	737	2149	7579	العروسة
Total	17,64	42,57	96307	12598	58801	167706	المجموع
Total Tunisie	14,82	46,55	4442951	573315	3295965	8312231	مجموع الجمهورية

التوزيع النسبي للسكان 15 سنة فما فوق حسب النشاط و الوسط و الجنس (%)  
 Répartition de la population 15 ans et plus selon l'activité, milieu et sexe (%)  
**مجموع الذكور مجموع الوسطين**

Delegation	نسبة البطالة taux de chomage	نسبة النشاط taux d'activité	غير النشطين Non actifs	العاطلون Chomeurs	النشيطون المشتغلون Actifs Occupés	عدد السكان 15 سنة فما فوق Population 15 ans et plus	المعتدية
Siliana Nord	12,18	68,07	3401	883	6369	10653	سليانة الشمالية
Siliana Sud	12,35	67,29	3664	931	6607	11202	سليانة الجنوبية
Bou Arada	21,02	58,90	3208	966	3629	7803	بوعرادة
Gaâfour	15,95	60,80	2507	620	3268	6395	قفور
El Krib	16,02	58,18	3173	707	3706	7586	الكريب
Bouruis	25,81	55,23	2146	684	1966	4796	بورويس
Makthar	16,04	63,55	3769	1054	5519	10342	مكثار
Er Rouhia	8,20	64,96	2833	431	4822	8086	الروحية
Kesra	5,47	63,24	2032	191	3303	5526	كسرى
Bargou	12,53	64,45	1691	384	2680	4755	برقو
El Aroussa	22,56	60,66	1439	500	1716	3655	العروسة
Total	14,43	63,04	29863	7351	43585	80799	المجموع
Total Tunisie	11,43	65,47	1413313	306143	2373263	4092719	مجموع الجمهورية

التوزيع النسبي للسكان 15 سنة فما فوق حسب النشاط و الوسط و الجنس (%)  
 Répartition de la population 15 ans et plus selon l'activité, milieu et sexe (%)  
**Total Féminin Total milieu**  
**مجموع الإناث مجموع الوسطين**

Délégation	نسبة البطالة taux de chomage	نسبة النشاط taux d'activité	غير النشطين Non actifs	العاطلون Chomeurs	النشيطون المشتغلون Actifs Occupés	عدد السكان 15 سنة فما فوق Population 15 ans et plus	المعتدية
Siliana Nord	21,0	34,4	7476	826	3102	11404	سليانة الشمالية
Siliana Sud	22,9	27,9	8473	749	2522	11744	سليانة الجنوبية
Bou Arada	30,2	23,2	6194	564	1304	8062	بوعرادة
Gaâfour	31,4	22,4	5416	491	1073	6980	قفور
El Krrib	27,9	21,4	6285	477	1232	7994	الكريب
Bourouis	43,7	16,2	4276	360	464	5100	بورويس
Makthar	43,0	17,6	8976	827	1095	10898	مكثار
Er Rouhia	12,0	28,8	6793	330	2423	9546	الروحية
Kesra	12,8	19,4	5035	156	1059	6250	كسرى
Bargou	31,1	14,8	4266	230	509	5005	برقو
El Aroussa	35,4	17,1	3254	237	433	3924	العروسة
Total	25,6	23,5	66444	5247	15216	86907	المجموع
Total Tunisie	22,5	28,2	3029622	267172	922702	4219496	مجموع الجمهورية

التوزيع النسبي للسكان 15 سنة فما فوق حسب النشاط و الوسط و الجنس (%)  
 Répartition de la population 15 ans et plus selon l'activité, milieu et sexe (%)  
**Milieu Communal Total sexe**  
**وسط بلدي مجموع الجنسين**

Délégation	نسبة البطالة taux de chomage	نسبة النشاط taux d'activité	غير النشطين Non actifs	العاطلون Chomeurs	النشيطون المشتغلون Actifs Occupés	عدد السكان 15 سنة فما فوق Population 15 ans et plus	المعتدية
Siliana Nord	14,56	56,00	6923	1283	7527	15733	سليانة الشمالية
Siliana Sud	13,54	56,54	3339	588	3754	7681	سليانة الجنوبية
Bou Arada	18,29	43,38	5739	804	3591	10134	بوعرادة
Gaâfour	22,75	42,06	4706	777	2639	8122	قفور
El Krrib	19,64	43,07	3378	502	2054	5934	الكريب
Bourouis	30,50	43,86	1370	327	745	2442	بورويس
Makthar	18,98	43,42	5620	819	3495	9934	مكثار
Er Rouhia	15,31	47,30	1797	247	1366	3410	الروحية
Kesra	8,79	45,39	1095	80	830	2005	كسرى
Bargou	12,58	40,78	2252	195	1355	3802	برقو
El Aroussa	17,24	44,70	1195	166	797	2158	العروسة
Total	17,05	47,57	37414	5788	28153	71355	المجموع
Total Tunisie	14,39	49,16	2883131	401264	2386425	5670820	مجموع الجمهورية

التوزيع النسبي للسكان 15 سنة فما فوق حسب النشاط و الوسط و الجنس (%)  
Répartition de la population 15 ans et plus selon l'activité, milieu et sexe (%)  
وسط بلدي ذكور  
Milieu Communal Masculin

المعتدية	عدد السكان 15 سنة فما فوق	النشطون المشتغلون	العاطلون	غير النشطين	نسبة النشاط	نسبة البطالة	المعتدية
	Population 15 ans et plus	Actifs Occupés	Chomeurs	Non actifs	taux d'activité	taux de chômage	
سليانة الشمالية	7476	4685	589	2202	70,55	11,17	سليانة Nord
سليانة الجنوبية	3776	2378	266	1132	70,04	10,06	Siliana Sud
بوعراة	4931	2494	484	1953	60,41	16,25	Bou Arada
قفور	3883	1935	397	1551	60,06	17,02	Gaâfour
الكرب	2880	1490	270	1120	61,11	15,34	El Krrib
بورويس	1118	512	182	424	61,99	26,22	Bourouis
مكتر	4680	2574	374	1732	62,97	12,69	Makthar
الروحية	1686	975	124	587	65,18	11,28	Er Rouhia
كسرى	946	605	26	315	66,70	4,12	Kesra
برقو	1786	985	110	691	61,34	10,05	Bargou
العروسة	1010	564	103	343	66,14	15,44	El Aroussa
المجموع	34172	19197	2925	12050	64,74	13,22	Total
مجموع الجمهورية	2801908	1654497	201912	945499	66,26	10,88	Total Tunisie

التوزيع النسبي للسكان 15 سنة فما فوق حسب النشاط و الوسط و الجنس (%)  
Répartition de la population 15 ans et plus selon l'activité, milieu et sexe (%)  
وسط بلدي إناث  
Milieu Communal Féminin

المعتدية	عدد السكان 15 سنة فما فوق	النشطون المشتغلون	العاطلون	غير النشطين	نسبة النشاط	نسبة البطالة	المعتدية
	Population 15 ans et plus	Actifs Occupés	Chomeurs	Non actifs	taux d'activité	taux de chômage	
سليانة الشمالية	8257	2842	694	4721	42,82	19,63	سليانة Nord
سليانة الجنوبية	3905	1376	322	2207	43,48	18,96	Siliana Sud
بوعراة	5203	1097	320	3786	27,23	22,58	Bou Arada
قفور	4239	704	380	3155	25,57	35,06	Gaâfour
الكرب	3054	564	232	2258	26,06	29,15	El Krrib
بورويس	1324	233	145	946	28,55	38,36	Bourouis
مكتر	5254	921	445	3888	26,00	32,58	Makthar
الروحية	1724	391	123	1210	29,81	23,93	Er Rouhia
كسرى	1059	225	54	780	26,35	19,35	Kesra
برقو	2016	370	85	1561	22,57	18,68	Bargou
العروسة	1148	233	63	852	25,85	21,28	El Aroussa
المجموع	37183	8956	2863	25364	31,79	24,22	Total
مجموع الجمهورية	2868912	731928	199352	1937632	32,46	21,41	Total Tunisie



التوزيع النسبي للسكان 15 سنة فما فوق حسب النشاط و الوسط و الجنس (%)  
 Répartition de la population 15 ans et plus selon l'activité, milieu et sexe (%)  
 Milieu non Communal Total sexe  
 وسط غير بلدي مجموع الجنسين

Délégation	نسبة البطالة taux de chomage	نسبة النشاط taux d'activité	غير النشطين Non actifs	العاطلون Chomeurs	النشيطون المشتغلون Actifs Occupés	عدد السكان 15 سنة فما فوق Population 15 ans et plus	المعتدية
Siliana Nord	17,97	37,47	3954	426	1944	6324	سليانة الشمالية
Siliana Sud	16,89	42,36	8798	1092	5375	15265	سليانة الجنوبية
Bou Arada	35,11	36,08	3663	726	1342	5731	بوعرادة
Gaâfour	16,40	38,76	3217	334	1702	5253	قفور
El Krrib	19,13	36,96	6080	682	2884	9646	الكريب
Bourouis	29,85	32,24	5052	717	1685	7454	بورويس
Makthar	25,40	36,99	7125	1062	3119	11306	مكثار
Er Rouhia	8,04	44,95	7829	514	5879	14222	الروحية
Kesra	7,03	38,88	5972	267	3532	9771	كسرى
Bargou	18,60	37,81	3705	419	1834	5958	برقو
El Aroussa	29,69	35,47	3498	571	1352	5421	العروسة
Total	18,18	38,88	58893	6810	30648	96351	المجموع
Total Tunisie	15,91	40,95	1559804	172051	909540	2641395	مجموع الجمهورية

التوزيع النسبي للسكان 15 سنة فما فوق حسب النشاط و الوسط و الجنس (%)  
 Répartition de la population 15 ans et plus selon l'activité, milieu et sexe (%)  
 Milieu non Communal Masculin  
 وسط غير بلدي ذكور

Délégation	نسبة البطالة taux de chomage	نسبة النشاط taux d'activité	غير النشطين Non actifs	العاطلون Chomeurs	النشيطون المشتغلون Actifs Occupés	عدد السكان 15 سنة فما فوق Population 15 ans et plus	المعتدية
Siliana Nord	14,86	62,25	1199	294	1684	3177	سليانة الشمالية
Siliana Sud	13,59	65,90	2532	665	4229	7426	سليانة الجنوبية
Bou Arada	29,81	56,30	1255	482	1135	2872	بوعرادة
Gaâfour	14,33	61,94	956	223	1333	2512	قفور
El Krrib	16,47	56,39	2053	437	2216	4706	الكريب
Bourouis	25,66	53,18	1722	502	1454	3678	بورويس
Makthar	18,76	64,02	2037	680	2945	5662	مكثار
Er Rouhia	7,39	64,90	2246	307	3847	6400	الروحية
Kesra	5,76	62,52	1717	165	2698	4580	كسرى
Bargou	13,92	66,32	1000	274	1695	2969	برقو
El Aroussa	25,63	58,56	1096	397	1152	2645	العروسة
Total	15,36	61,80	17813	4426	24388	46627	المجموع
Total Tunisie	12,66	63,76	467814	104231	718766	1290811	مجموع الجمهورية

التوزيع النسبي للسكان 15 سنة فما فوق حسب النشاط و الوسط و الجنس (%)  
Répartition de la population 15 ans et plus selon l'activité, milieu et sexe (%)

وسط غير بلدي إناث  
Milieu non Communal Féminin

المعتدية	عدد السكان 15 سنة فما فوق	النشيطون المشتغلون	العاطلون	غير النشيطين	نسبة النشاط	نسبة البطالة	المعتدية
	Population 15 ans et plus	Actifs Occupés	Chomeurs	Non actifs	taux d'activité	taux de chômage	مجموع الجمهورية
سليانة الشمالية	3147	260	132	2755	12,46	33,67	
سليانة الجنوبية	7839	1146	427	6266	20,07	27,15	
بو عرادة	2859	207	244	2408	15,77	54,10	
قفقر	2741	369	111	2261	17,51	23,13	
الكريب	4940	668	245	4027	18,46	26,83	
بورويس	3776	231	215	3330	11,84	48,21	
مكثر	5644	174	382	5088	9,87	68,71	
الروحية	7822	2032	207	5583	28,63	9,25	
كسرى	5191	834	102	4255	18,03	10,90	
برقر	2989	139	145	2705	9,50	51,06	
الوروسة	2776	200	174	2402	13,47	46,52	
المجموع	49724	6260	2384	41080	17,39	27,58	
مجموع الجمهورية	1350584	190774	67820	1091990	19,15	20,20	

التوزيع النسبي للسكان المشتغلين 15 سنة فما فوق حسب المستوى التعليمي و الوسط و الجنس (%)  
 Répartition des occupés 15 ans et plus selon le niveau d'instruction, milieu et sexe (%)  
**Total milieun Total sexe**  
**مجموع الوسطين مجموع الجنسين**

المستغمية	المشتغلون 15 سنة فما فوق	لا شيء	ابتدائي	ثانوي	عالي	المستغمية
les occupés 15ans et plus	Néant	Primaire	Secondaire	Supérieur	Délégation	
سليانة الشمالية	9471	9,67	28,70	41,16	20,47	Siliana Nord
سليانة الجنوبية	9129	14,32	33,21	33,67	18,81	Siliana Sud
بوعرادة	4933	18,77	31,96	35,12	14,15	Bou Arada
قفقر	4341	18,29	29,24	38,27	14,19	Gaafour
الكراب	4938	23,23	32,77	29,57	14,44	El Krib
بورويس	2430	15,90	38,59	34,51	11,00	Bourouis
مكث	6614	23,56	32,48	29,66	14,30	Makthar
الروحية	7245	41,51	31,24	18,62	8,63	Er Rouhia
كسرى	4362	33,64	32,58	23,27	10,50	Kesra
برق	3189	18,28	39,51	29,38	12,83	Bargou
العروسة	2149	17,08	37,69	34,90	10,33	El Aroussa
المجموع	58801	21,19	32,41	31,76	14,64	Total
مجموع الجمهورية	3295965	10,25	30,43	38,62	20,70	Total Tunisie

التوزيع النسبي للسكان المشتغلين 15 سنة فما فوق حسب المستوى التعليمي و الوسط و الجنس (%)  
 Répartition des occupés 15 ans et plus selon le niveau d'instruction, milieu et sexe (%)  
**Total Masculin Total milieun**  
**مجموع الذكور مجموع الوسطين**

المستغمية	المشتغلون 15 سنة فما فوق	لا شيء	ابتدائي	ثانوي	عالي	المستغمية
les occupés 15ans et plus	Néant	Primaire	Secondaire	Supérieur	Délégation	
سليانة الشمالية	6369	9,81	33,51	39,40	17,27	Siliana Nord
سليانة الجنوبية	6607	14,42	37,58	33,25	14,74	Siliana Sud
بوعرادة	3629	17,80	36,62	35,60	9,98	Bou Arada
قفقر	3268	17,48	32,17	38,81	11,54	Gaafour
الكراب	3706	20,08	37,26	31,60	11,06	El Krib
بورويس	1966	14,61	43,43	33,91	8,04	Bourouis
مكث	5519	24,60	36,34	29,67	9,39	Makthar
الروحية	4822	30,80	38,57	23,23	7,40	Er Rouhia
كسرى	3303	28,18	37,38	27,15	7,29	Kesra
برق	2680	18,77	43,21	28,62	9,40	Bargou
العروسة	1716	16,38	41,34	35,45	6,82	El Aroussa
المجموع	43585	19,24	37,17	32,43	11,17	Total
مجموع الجمهورية	2373263	9,96	33,86	39,76	16,42	Total Tunisie

التوزيع النسبي للسكان المشتغلين 15 سنة فما فوق حسب المستوى التعليمي و الوسط و الجنس (%)  
 Répartition des occupés 15 ans et plus selon le niveau d'instruction, milieu et sexe (%)  
**Total Féminin Total milieu**  
**مجموع الإناث مجموع الوسطين**

المتمدينة	المشتغلون 15 سنة فما فوق les occupés 15ans et plus	لا شيء Néant	ابتدائي Primaire	ثانوي Secondaire	عالي Supérieur	المشتغلون 15 سنة فما فوق les occupés 15ans et plus	المتمدينة
سليانة الشمالية	3102	9,38	18,83	44,76	27,02	7527	سليانة الشمالية
سليانة الجنوبية	2522	14,03	21,76	34,76	29,45	3754	سليانة الجنوبية
بوعرادة	1304	21,46	19,00	33,79	25,75	3591	بوعرادة
قفقر	1073	20,78	20,32	36,63	22,27	2639	قفقر
الكراب	1232	32,71	19,24	23,46	24,59	2054	الكراب
بورويس	464	21,34	18,10	37,07	23,49	745	بورويس
مكث	1095	18,32	13,04	29,63	39,02	2423	مكث
الروحية	2423	62,83	16,67	9,45	11,06	1059	الروحية
كسرى	1059	50,71	17,60	11,16	20,53	509	كسرى
برق	509	15,72	20,04	33,40	30,84	433	برق
العروسة	433	19,82	23,27	32,72	24,19	15216	العروسة
المجموع	15216	26,78	18,77	29,86	24,59	922702	المجموع
مجموع الجمهورية	11,00	21,61	35,67	31,72	31,72	2386425	مجموع الجمهورية

التوزيع النسبي للسكان المشتغلين 15 سنة فما فوق حسب المستوى التعليمي و الوسط و الجنس (%)  
 Répartition des occupés 15 ans et plus selon le niveau d'instruction, milieu et sexe (%)  
**Milieu Communal Total sexe**  
**وسط بلدي مجموع الجنسين**

المتمدينة	المشتغلون 15 سنة فما فوق les occupés 15ans et plus	لا شيء Néant	ابتدائي Primaire	ثانوي Secondaire	عالي Supérieur	المشتغلون 15 سنة فما فوق les occupés 15ans et plus	المتمدينة
سليانة الشمالية	7527	7,48	23,01	44,87	24,64	7527	سليانة الشمالية
سليانة الجنوبية	3754	5,51	20,72	38,35	35,42	3754	سليانة الجنوبية
بوعرادة	3591	15,61	28,95	38,02	17,42	3591	بوعرادة
قفقر	2639	9,74	26,61	44,62	19,03	2639	قفقر
الكراب	2054	12,23	25,72	35,75	26,30	2054	الكراب
بورويس	745	7,40	26,51	42,93	23,15	745	بورويس
مكث	3495	14,54	25,75	36,19	23,52	3495	مكث
الروحية	1366	18,45	23,50	32,58	25,48	1366	الروحية
كسرى	830	6,02	32,89	30,48	30,60	830	كسرى
برق	1355	12,03	32,25	32,99	22,73	1355	برق
العروسة	797	13,41	29,95	40,98	15,66	797	العروسة
المجموع	28153	10,56	25,39	39,61	24,44	28153	المجموع
مجموع الجمهورية	2386425	6,13	26,87	41,51	25,49	2386425	مجموع الجمهورية

التوزيع النسبي للسكان المشتغلين 15 سنة فما فوق حسب المستوى التعليمي و الوسط و الجنس (%)  
 Répartition des occupés 15 ans et plus selon le niveau d'instruction, milieu et sexe (%)  
**Milieu Communal Masculin** **وسط بلدي ذكور**

المتمدينة	المشتغلون 15 سنة فما فوق	لا شيء	ابتدائي	ثانوي	عالي	المتمدينة
المشتغلون 15 سنة فما فوق	les occupés 15ans et plus	Néant	Primaire	Secondaire	Supérieur	المتمدينة
سليانة الشمالية	4685	7,30	26,23	44,10	22,37	Siliana Nord
سليانة الجنوبية	2378	5,47	23,63	39,19	31,71	Siliana Sud
بوعرادة	2494	13,87	33,31	39,84	12,99	Bou Arada
قفقر	1935	8,17	29,73	45,86	16,24	Gaafour
الكرب	1490	11,75	30,22	37,54	20,48	El Krib
بورويس	512	4,70	31,12	44,03	20,16	Bourouis
مكث	2574	13,95	30,51	38,63	16,91	Makthar
الروحية	975	17,13	27,69	34,56	20,62	Er Rouhia
كسرى	605	5,78	38,61	34,16	21,45	Kesra
برقق	985	13,30	37,26	31,27	18,17	Bargou
العروسة	564	13,12	33,33	42,73	10,82	El Aroussa
المجموع	19197	10,11	29,43	40,38	20,08	Total
مجموع الجمهورية	1654497	5,73	30,08	43,39	20,80	Total Tunisie

التوزيع النسبي للسكان المشتغلين 15 سنة فما فوق حسب المستوى التعليمي و الوسط و الجنس (%)  
 Répartition des occupés 15 ans et plus selon le niveau d'instruction, milieu et sexe (%)  
**Milieu Communal Féminin** **وسط بلدي إناث**

المتمدينة	المشتغلون 15 سنة فما فوق	لا شيء	ابتدائي	ثانوي	عالي	المتمدينة
المشتغلون 15 سنة فما فوق	les occupés 15ans et plus	Néant	Primaire	Secondaire	Supérieur	المتمدينة
سليانة الشمالية	2842	7,78	17,70	46,13	28,40	Siliana Nord
سليانة الجنوبية	1376	5,59	15,69	36,89	41,83	Siliana Sud
بوعرادة	1097	19,58	19,03	33,88	27,50	Bou Arada
قفقر	704	14,06	18,04	41,19	26,70	Gaafour
الكرب	564	13,48	13,83	31,03	41,67	El Krib
بورويس	233	13,36	16,38	40,52	29,74	Bourouis
مكث	921	16,16	12,47	29,39	41,97	Makthar
الروحية	391	21,74	13,04	27,62	37,60	Er Rouhia
كسرى	225	6,70	17,41	20,54	55,36	Kesra
برقق	370	8,65	18,92	37,57	34,86	Bargou
العروسة	233	14,10	21,79	36,75	27,35	El Aroussa
المجموع	8956	11,53	16,71	37,95	33,80	Total
مجموع الجمهورية	731928	7,04	19,62	37,26	36,08	Total Tunisie

التوزيع النسبي للسكان المشتغلين 15 سنة فما فوق حسب المستوى التعليمي و الوسط و الجنس (%)  
 Répartition des occupés 15 ans et plus selon le niveau d'instruction, milieu et sexe (%)  
**Milieu non Communal Total sexe** **وسط غير بلدي مجموع الجنسين**

Delegation	عالي Supérieur	ثانوي Secondaire	ابتدائي Primaire	لا شيء Néant	المشتغلون 15 سنة فما فوق les occupés 15ans et plus	المعمدية
Siliana Nord	4,27	26,78	50,77	18,18	1944	سليانة الشمالية
Siliana Sud	7,20	30,40	41,93	20,47	5375	سليانة الجنوبية
Bou Arada	5,37	27,37	40,04	27,22	1342	بوعرادة
Gaafour	6,70	28,44	33,31	31,55	1702	قفقر
El Krib	6,00	25,16	37,78	31,06	2884	الكراب
Bourouis	5,64	30,80	43,92	19,64	1685	بورويس
Makthar	3,98	22,35	40,01	33,66	3119	مكث
Er Rouhia	4,71	15,37	33,04	46,87	5879	الروحية
Kesra	5,78	21,58	32,51	40,13	3532	كسرى
Bargou	5,51	26,72	44,87	22,90	1834	برق
El Aroussa	7,18	31,31	42,26	19,25	1352	العروسة
Total	5,64	24,56	38,85	30,95	30648	المجموع
Total Tunisie	8,14	31,01	39,78	21,06	909540	مجموع الجمهورية

التوزيع النسبي للسكان المشتغلين 15 سنة فما فوق حسب المستوى التعليمي و الوسط و الجنس (%)

Répartition des occupés 15 ans et plus selon le niveau d'instruction, milieu et sexe (%)  
**Milieu non Communal Masculin** **وسط غير بلدي ذكور**

Delegation	عالي Supérieur	ثانوي Secondaire	ابتدائي Primaire	لا شيء Néant	المشتغلون 15 سنة فما فوق les occupés 15ans et plus	المعمدية
Siliana Nord	3,09	26,32	53,77	16,82	1684	سليانة الشمالية
Siliana Sud	5,20	29,91	45,42	19,46	4229	سليانة الجنوبية
Bou Arada	3,35	26,28	43,92	26,46	1135	بوعرادة
Gaafour	4,73	28,58	35,71	30,98	1333	قفقر
El Krib	4,74	27,60	41,99	25,67	2216	الكراب
Bourouis	3,79	30,35	47,76	18,10	1454	بورويس
Makthar	2,82	21,84	41,44	33,90	2945	مكث
Er Rouhia	4,06	20,35	41,33	34,26	3847	الروحية
Kesra	4,11	25,57	37,10	33,21	2698	كسرى
Bargou	4,31	27,08	46,67	21,95	1695	برق
El Aroussa	4,87	31,89	45,26	17,98	1152	العروسة
Total	4,15	26,17	43,26	26,42	24388	المجموع
Total Tunisie	6,33	31,39	42,58	19,70	718766	مجموع الجمهورية

التوزيع النسبي للسكان المشتغلين 15 سنة فما فوق حسب المستوى التعليمي و الوسط و الجنس (%)  
 Répartition des occupés 15 ans et plus selon le niveau d'instruction, milieu et sexe (%)  
**Milieu non Communal Féminin**  
**وسط غير بلدي إناث**

Delegation	عالي Supérieur	ثانوي Secondaire	ابتدائي Primaire	لا شيء Néant	المشتغلون 15 سنة فما فوق les occupés 15ans et plus	المعمدية
Siliana Nord	11,97	29,73	31,27	27,03	260	سليانة الشمالية
Siliana Sud	14,57	32,20	29,06	24,17	1146	سليانة الجنوبية
Bou Arada	16,43	33,33	18,84	31,40	207	بوعرادة
Gaafour	13,82	27,91	24,66	33,60	369	قفقور
El Krib	10,18	17,07	23,80	48,95	668	الكرب
Bourouis	17,24	33,62	19,83	29,31	231	بورويس
Makthar	23,43	30,86	16,00	29,71	174	مكثار
Er Rouhia	5,95	5,95	17,36	70,73	2032	الروحية
Kesra	11,16	8,64	17,65	62,55	834	كسرى
Bargou	20,14	22,30	23,02	34,53	139	برقو
El Aroussa	20,50	28,00	25,00	26,50	200	العروسة
Total	11,42	18,27	21,71	48,60	6260	المجموع
Total Tunisie	14,96	29,60	29,25	26,19	190774	مجموع الجمهورية

التوزيع النسبي للسكان المشتغلين 15 سنة فما فوق حسب قطاع النشاط و الوسط و الجنس (%)  
Répartition des occupés 15 ans et plus selon le secteur d'activité, milieu et sexe (%)

Délégation	Total milieu Total sexe		مجموع الوسيطين مجموع الجنسين									
	غير مصرح به Non Déclaré	خدمات أخرى Autres services	التربية و الصحة و الخدمات الإدارية Education, Santé et services administratifs	النقل و المواصلات Transport	التجارة Commerce	البناء و الأشغال العامة Bâtiment et travaux publiques	الصناعات المعملية Industrie manufacturière	المناجم و الطاقة Mines et énergie	الصيد البحري Agriculture et pêche	المشتغلون 15 سنة فما فوق les occupés 15ans et plus	المعملية	
Silihana Nord	0,18	5,93	39,23	3,94	9,04	10,30	18,29	1,21	11,88	9471	سليانة الشمالية	
Silihana Sud	0,07	3,81	31,29	3,32	7,22	21,16	12,90	1,00	19,24	9129	سليانة الجنوبية	
Bou Arada	0,10	5,13	26,96	4,01	11,76	15,63	15,24	0,77	20,39	4933	بوعرادة	
Gâfour	0,07	4,06	32,74	6,50	9,47	11,08	7,70	1,36	27,03	4341	قفور	
El Krib	0,14	3,61	28,38	3,83	9,03	11,57	4,88	0,71	37,86	4938	الكريب	
Bourouis	0,16	4,04	29,25	4,66	8,53	20,60	6,63	0,37	25,75	2430	بورويس	
Makthar	0,09	4,01	30,45	4,87	11,63	25,70	4,93	0,68	17,66	6614	مكثار	
Er Rouhia	0,12	2,37	18,09	2,87	6,00	16,13	2,28	0,08	52,04	7245	الروحية	
Kesra	0,09	1,63	30,10	3,26	5,62	19,88	4,24	0,23	34,96	4362	كسرة	
Bargou	0,13	3,80	30,05	3,23	8,56	9,88	6,15	0,78	37,42	3189	برقو	
El Aroussa	0,09	4,15	32,23	3,96	6,75	11,41	3,40	0,84	37,17	2149	العروسة	
Total	0,11	3,97	30,14	3,94	8,55	16,20	9,09	0,77	27,23	58801	المجموع	
Total Tunisie	0,16	11,75	25,15	4,87	13,15	14,45	18,29	1,71	10,47	3295965	مجموع الجمهورية	

التوزيع النسبي للسكان المشتغلين 15 سنة فما فوق حسب قطاع النشاط و الوسط و الجنس (%)  
Répartition des occupés 15 ans et plus selon le secteur d'activité, milieu et sexe (%)

Délégation	Total Masculin Total milieu		مجموع الذكور مجموع الوسيطين									
	غير مصرح به Non Déclaré	خدمات أخرى Autres services	التربية و الصحة و الخدمات الإدارية Education, Santé et services administratifs	النقل و المواصلات Transport	التجارة Commerce	البناء و الأشغال العامة Bâtiment et travaux publiques	الصناعات المعملية Industrie manufacturière	المناجم و الطاقة Mines et énergie	الصيد البحري Agriculture et pêche	المشتغلون 15 سنة فما فوق les occupés 15ans et plus	المعملية	
Silihana Nord	0,19	6,20	35,79	5,58	9,82	15,00	9,99	1,52	15,91	6369	سليانة الشمالية	
Silihana Sud	0,06	3,84	26,52	4,40	7,64	28,79	7,11	1,14	20,49	6607	سليانة الجنوبية	
Bou Arada	0,08	5,76	23,67	5,15	13,97	21,05	7,74	0,91	21,66	3629	بوعرادة	
Gâfour	0,09	3,79	29,31	8,29	9,79	14,60	4,19	1,77	28,15	3268	قفور	
El Krib	0,16	3,64	25,10	5,07	10,20	15,33	4,16	0,92	35,41	3706	الكريب	
Bourouis	0,20	4,12	25,71	5,50	9,01	25,25	4,33	0,41	25,46	1966	بورويس	
Makthar	0,07	3,55	22,97	5,71	12,23	30,42	4,02	0,71	20,33	5519	مكثار	
Er Rouhia	0,15	2,65	17,89	4,29	7,61	23,99	1,93	0,12	41,36	4822	الروحية	
Kesra	0,09	1,85	29,57	4,21	6,33	26,12	2,75	0,27	28,81	3303	كسرة	
Bargou	0,11	3,13	26,49	3,81	8,77	11,72	3,43	0,93	41,60	2680	برقو	
El Aroussa	0,06	4,08	25,42	4,61	7,06	14,29	2,74	0,93	40,82	1716	العروسة	
Total	0,11	3,99	26,47	5,14	9,45	21,61	5,30	0,92	27,00	43585	المجموع	
Total Tunisie	0,13	11,05	20,85	6,29	14,78	19,71	13,67	2,08	11,45	2373263	مجموع الجمهورية	



التوزيع النسبي للسكان المشتغلين 15 سنة فما فوق حسب قطاع النشاط والوسط والجنس (%)  
Répartition des occupés 15 ans et plus selon le secteur d'activité, milieu et sexe (%)

Délégation	Total féminin		Total milieu		مجموع الإناث		مجموع الوسيطين		المشتغلون 15 سنة فما فوق	المشتغلون 15ans et plus	المعمدية
	غير مصرح به Non Déclaré	خدمات أخرى Autres services	التربية و الصحة والخدمات الإدارية Education, Santé et services administratifs	النقل و المواصلات Transport	التجارة Commerce	البناء و الأشغال العامة Bâtiment et travaux publiques	الصناعات المعملية Industrie manufacturière	المناجم و الطاقة Mines et énergie			
Silihana Nord	0,16	5,38	46,28	0,58	7,44	0,64	35,32	0,58	3,61	3102	سليانة الشمالية
Silihana Sud	0,08	3,73	43,81	0,48	6,11	1,15	28,06	0,63	15,95	2522	سليانة الجنوبية
Bou Arada	0,15	3,37	36,12	0,84	5,60	0,54	36,12	0,38	16,87	1304	بوعرادة
Gaâfour	0,00	4,85	43,19	1,03	8,49	0,37	18,38	0,09	23,60	1073	قفور
El Krib	0,08	3,49	38,23	0,08	5,52	0,24	7,06	0,08	45,21	1232	الكرب
Bourouis	0,00	3,67	44,28	1,08	6,48	0,86	16,41	0,22	27,00	464	بورويس
Maktar	0,18	6,30	68,13	0,64	8,58	1,92	9,50	0,55	4,20	1095	مكتار
Er Rouhia	0,08	1,82	18,49	0,04	2,81	0,50	2,97	0,00	73,30	2423	الروحية
Kesra	0,09	0,95	31,76	0,28	3,40	0,38	8,88	0,09	54,16	1059	كسرى
Bargou	0,20	7,28	48,82	0,20	7,48	0,20	20,47	0,00	15,35	509	برقو
El Aroussa	0,23	4,40	59,26	1,39	5,56	0,00	6,02	0,46	22,69	433	العروسة
Total	0,11	3,92	40,66	0,50	5,96	0,69	19,95	0,34	27,88	15216	المجموع
Total Tunisie	0,23	13,56	36,20	1,23	8,96	0,92	30,19	0,75	7,95	922702	المجموع الجمهورية

التوزيع النسبي للسكان المشتغلين 15 سنة فما فوق حسب قطاع النشاط والوسط والجنس (%)  
Répartition des occupés 15 ans et plus selon le secteur d'activité, milieu et sexe (%)

Délégation	Milieu Communal		Total sexe		وسط بلدي		مجموع الجنسين		المشتغلون 15 سنة فما فوق	المشتغلون 15ans et plus	المعمدية
	غير مصرح به Non Déclaré	خدمات أخرى Autres services	التربية و الصحة والخدمات الإدارية Education, Santé et services administratifs	النقل و المواصلات Transport	التجارة Commerce	البناء و الأشغال العامة Bâtiment et travaux publiques	الصناعات المعملية Industrie manufacturière	المناجم و الطاقة Mines et énergie			
Silihana Nord	0,16	6,90	45,58	4,09	10,27	8,10	20,54	1,36	3,00	7527	سليانة الشمالية
Silihana Sud	0,05	6,02	52,66	3,54	10,58	8,07	13,99	1,70	3,38	3754	سليانة الجنوبية
Bou Arada	0,06	6,13	31,94	4,37	13,51	14,59	16,88	0,92	11,61	3591	بوعرادة
Gaâfour	0,11	5,38	44,28	9,17	11,71	7,43	5,65	1,67	14,59	2639	قفور
El Krib	0,19	6,13	46,64	4,53	13,53	11,10	7,40	0,97	9,49	2054	الكرب
Bourouis	0,00	6,46	50,07	4,04	13,46	8,75	9,29	0,54	7,40	745	بورويس
Maktar	0,11	6,15	49,71	5,12	17,02	13,01	5,61	0,92	2,35	3495	مكتار
Er Rouhia	0,29	8,48	53,22	2,19	15,86	8,63	5,04	0,37	5,92	1366	الروحية
Kesra	0,12	3,01	74,70	3,37	6,51	3,01	2,65	0,36	6,27	830	كسرى
Bargou	0,30	6,72	45,57	4,06	14,77	9,38	11,23	0,96	7,02	1355	برقو
El Aroussa	0,13	6,91	50,00	3,77	9,80	9,42	5,40	0,88	13,69	797	العروسة
Total	0,13	6,33	46,73	4,56	12,38	9,68	12,54	1,16	6,48	28153	المجموع
Total Tunisie	0,16	14,03	29,29	5,31	14,38	11,35	19,83	1,94	3,72	2386425	المجموع الجمهورية

التوزيع النسبي للسكان المشتغلين 15 سنة فما فوق حسب قطاع النشاط والوسط والجنس (%)

Répartition des occupés 15 ans et plus selon le secteur d'activité, milieu et sexe (%)

### Milieu Communal Masculin

وسط بلدي ذكر

Delegation	غير مصرح به Non Déclaré	خدمات أخرى Autres services	التربية و الصحة والخدمات الإدارية Education, Santé et services administratifs	النقل و المواصلات Transport	التجارة Commerce	البناء و الأشغال العامة Bâtiment et travaux publiques	الصناعات المعملية Industrie manufacturière	المناجم و الطاقة Mines et énergie	الصيد البحري Agriculture et peche	المشتغلون 15 سنة فما فوق les occupés 15ans et plus	المعملية
Siliana Nord	0,19	7,66	43,45	6,26	11,72	12,70	12,00	1,84	4,18	4685	سليانة الشمالية
Siliana Sud	0,08	6,98	45,90	5,30	12,32	12,48	10,55	2,27	4,12	2378	سليانة الجنوبية
Bou Arada	0,08	7,29	28,70	5,93	16,95	20,84	8,90	1,16	10,14	2494	بورعارة
Gaïfour	0,16	5,22	39,84	12,09	11,83	10,03	4,03	2,22	14,57	1935	قفور
El Krib	0,20	5,97	39,73	6,17	15,44	15,23	6,98	1,28	8,99	1490	الكرب
Bourouis	0,00	7,24	47,55	5,28	15,07	12,52	7,05	0,59	4,70	512	بورويس
Makthar	0,08	6,06	40,78	6,68	19,92	17,48	4,93	1,09	2,99	2574	مكثار
Er Rouhia	0,31	9,02	46,31	2,97	17,83	11,99	4,30	0,51	6,76	975	الروحية
Kesra	0,17	3,63	68,98	4,46	6,77	4,13	3,30	0,50	8,09	605	كسرى
Bargou	0,30	6,09	41,73	5,48	16,55	12,89	6,80	1,32	8,83	985	برقو
El Aroussa	0,00	7,28	40,14	4,62	10,66	13,32	5,68	1,24	17,05	564	العروسة
Total	0,15	6,78	41,70	6,40	14,33	14,02	8,03	1,51	7,09	19197	المجموع
Total Tunisie	0,14	13,46	24,14	7,02	16,50	16,03	15,64	2,42	4,65	1654497	مجموع الجمهورية

التوزيع النسبي للسكان المشتغلين 15 سنة فما فوق حسب قطاع النشاط والوسط والجنس (%)

Répartition des occupés 15 ans et plus selon le secteur d'activité, milieu et sexe (%)

### Milieu Communal Féminin

وسط بلدي إناث

Delegation	غير مصرح به Non Déclaré	خدمات أخرى Autres services	التربية و الصحة والخدمات الإدارية Education, Santé et services administratifs	النقل و المواصلات Transport	التجارة Commerce	البناء و الأشغال العامة Bâtiment et travaux publiques	الصناعات المعملية Industrie manufacturière	المناجم و الطاقة Mines et énergie	الصيد البحري Agriculture et peche	المشتغلون 15 سنة فما فوق les occupés 15ans et plus	المعملية
Siliana Nord	0,11	5,63	49,10	0,53	7,88	0,53	34,61	0,56	1,06	2842	سليانة الشمالية
Siliana Sud	0,00	4,36	64,36	0,51	7,56	0,44	19,93	0,73	2,11	1376	سليانة الجنوبية
Bou Arada	0,00	3,47	39,32	0,82	5,66	0,36	35,04	0,36	14,96	1097	بورعارة
Gaïfour	0,00	5,83	56,47	1,14	11,38	0,28	10,10	0,14	14,65	704	قفور
El Krib	0,18	6,56	64,89	0,18	8,51	0,18	8,51	0,18	10,82	564	الكرب
Bourouis	0,00	4,74	55,60	1,29	9,91	0,43	14,22	0,43	13,36	233	بورويس
Makthar	0,22	6,41	74,70	0,76	8,90	0,54	7,49	0,43	0,54	921	مكثار
Er Rouhia	0,26	7,14	70,41	0,26	10,97	0,26	6,89	0,00	3,83	391	الروحية
Kesra	0,00	1,34	90,18	0,45	5,80	0,00	0,89	0,00	1,34	225	كسرى
Bargou	0,27	8,40	55,83	0,27	10,03	0,00	23,04	0,00	2,17	370	برقو
El Aroussa	0,43	6,01	73,82	1,72	7,73	0,00	4,72	0,00	5,58	233	العروسة
Total	0,10	5,38	57,51	0,64	8,20	0,39	22,21	0,41	5,16	8956	المجموع
Total Tunisie	0,23	15,31	40,93	1,42	9,59	0,77	29,29	0,84	1,62	731928	مجموع الجمهورية

التوزيع النسبي للسكان المشتغلين 15 سنة فما فوق حسب قطاع النشاط و الوسط و الجنس (%)  
Répartition des occupés 15 ans et plus selon le secteur d'activité, milieu et sexe (%)

Délegation	Milieu non Communal		Total sexe		التربية و الصحة و الخدمات الإدارية Education, Santé et services administratifs	النقل و المواصلات Transport	التجارة Commerce	البناء و الأشغال العمالة Bâtiment et travaux publics	الصناعات المعملية Industrielle manufacturière	المناجم و الطاقة Mines et énergie	الصيد البحري Agriculture et peche	المشتغلون 15 سنة فما فوق les occupés 15ans et plus	المعمدية
	غير مصرح به Non Declaré	خدمات أخرى Autres services	التربية و الصحة و الخدمات الإدارية Education, Santé et services administratifs	النقل و المواصلات Transport									
Silihana Nord	0,26	2,21	14,62	3,35	4,27	18,79	9,57	0,67	46,27	1944	سليانة الشمالية		
Silihana Sud	0,07	2,27	16,36	3,16	4,88	30,30	12,13	0,50	30,32	5375	سليانة الجنوبية		
Bou Arada	0,22	2,46	13,64	3,06	7,08	18,41	10,88	0,37	43,89	1342	بوعراة		
Gaâfour	0,00	2,00	14,86	2,35	5,99	16,75	10,87	0,88	46,30	1702	قفور		
El Krib	0,10	1,80	15,37	3,33	5,83	11,90	3,09	0,52	58,06	2884	الكرب		
Bourouis	0,24	2,97	20,07	4,93	6,35	25,83	5,46	0,30	33,85	1685	بورويس		
Maktar	0,06	1,60	8,85	4,58	5,58	39,92	4,17	0,42	34,82	3119	مكت		
Er Rouhia	0,09	0,95	9,92	3,03	3,71	17,88	1,63	0,02	62,78	5879	الروحية		
Kesra	0,08	1,30	19,62	3,23	5,41	23,84	4,61	0,20	41,70	3532	كسرى		
Bargou	0,00	1,64	18,59	2,62	3,98	10,25	2,40	0,65	59,87	1834	برغو		
El Aroussa	0,07	2,52	21,76	4,07	4,96	12,58	2,22	0,81	51,00	1352	العروسة		
Total	0,10	1,79	14,90	3,37	5,03	22,19	5,92	0,40	46,29	30648	المجموع		
Total Tunisie	0,14	5,78	14,29	3,73	9,90	22,60	14,26	1,12	28,18	909540	مجموع الجمهورية		

التوزيع النسبي للسكان المشتغلين 15 سنة فما فوق حسب قطاع النشاط و الوسط و الجنس (%)  
Répartition des occupés 15 ans et plus selon le secteur d'activité, milieu et sexe (%)

### Milieu non Communal Masculin

وسط غير بلدي نكور

Délegation	Milieu non Communal		التربية و الصحة و الخدمات الإدارية Education, Santé et services administratifs	النقل و المواصلات Transport	التجارة Commerce	البناء و الأشغال العمالة Bâtiment et travaux publics	الصناعات المعملية Industrielle manufacturière	المناجم و الطاقة Mines et énergie	الصيد البحري Agriculture et peche	المشتغلون 15 سنة فما فوق les occupés 15ans et plus	المعمدية
	غير مصرح به Non Declaré	خدمات أخرى Autres services									
Silihana Nord	0,18	2,14	14,50	3,68	4,52	21,39	4,40	0,65	48,54	1684	سليانة الشمالية
Silihana Sud	0,05	2,08	15,61	3,90	5,01	37,96	5,18	0,50	29,71	4229	سليانة الجنوبية
Bou Arada	0,09	2,38	12,61	3,44	7,41	21,52	5,20	0,35	47,00	1135	بوعراة
Gaâfour	0,00	1,73	14,03	2,78	6,83	21,23	4,43	1,13	47,86	1333	قفور
El Krib	0,14	2,08	15,26	4,33	6,68	15,40	2,26	0,68	53,18	2216	الكرب
Bourouis	0,28	3,03	18,03	5,57	6,88	29,73	3,37	0,34	32,76	1454	بورويس
Maktar	0,07	1,36	7,40	4,86	5,50	41,73	3,23	0,37	35,48	2945	مكت
Er Rouhia	0,10	1,04	10,68	4,63	5,02	27,03	1,33	0,03	50,14	3847	الروحية
Kesra	0,07	1,45	20,72	4,15	6,23	31,06	2,63	0,22	33,47	2698	كسرى
Bargou	0,00	1,42	17,64	2,83	4,25	11,03	1,47	0,71	60,65	1695	برغو
El Aroussa	0,09	2,52	18,23	4,60	5,30	14,76	1,30	0,78	52,43	1152	العروسة
Total	0,09	1,79	14,48	4,16	5,61	27,60	3,15	0,45	42,68	24388	المجموع
Total Tunisie	0,11	5,49	13,28	4,59	10,80	28,20	9,12	1,31	27,10	718766	مجموع الجمهورية


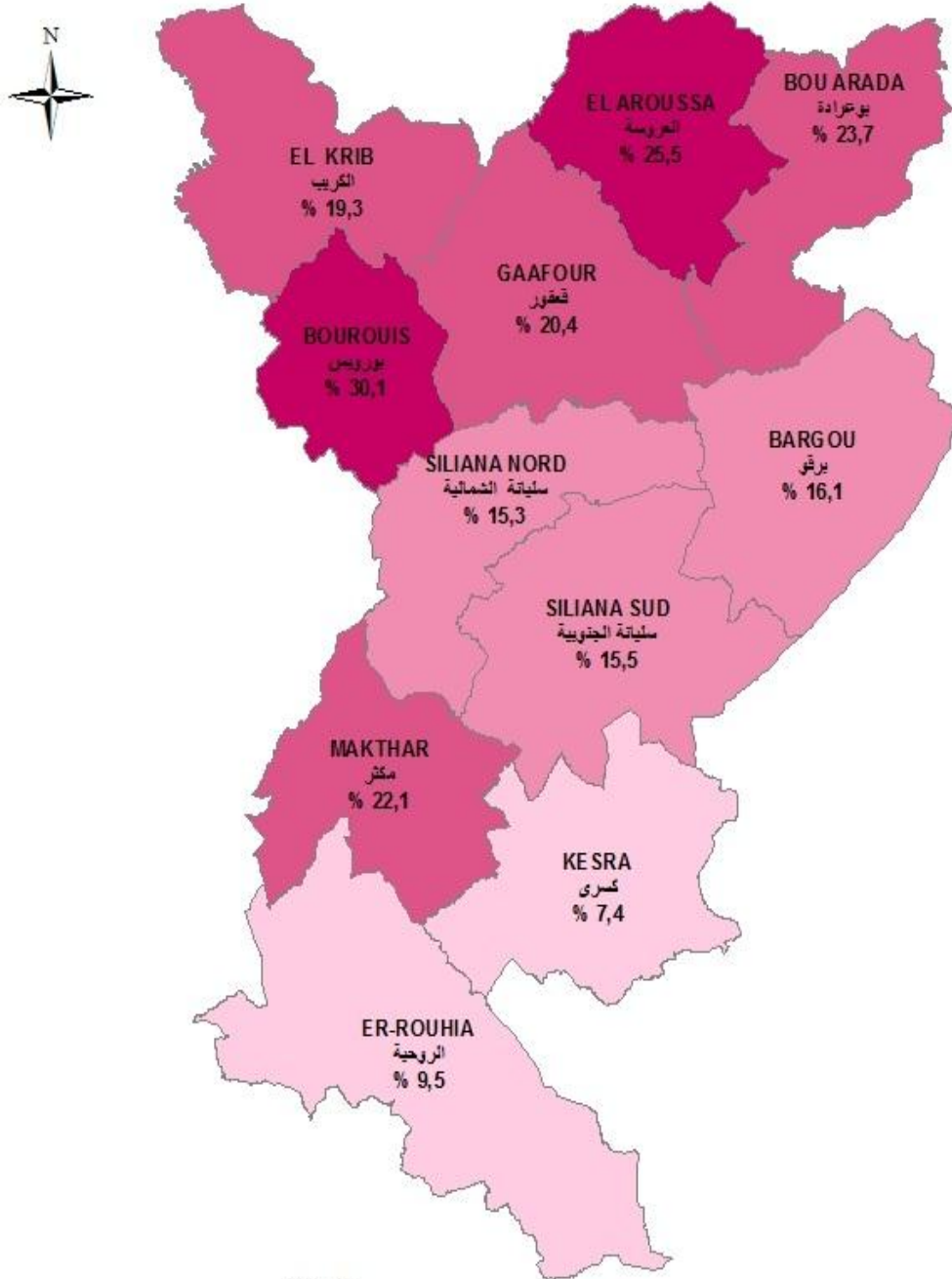
التوزيع النسبي للسكان المشتغلين 15 سنة فما فوق حسب قطاع النشاط و الوسط و الجنس (%)  
Répartition des occupés 15 ans et plus selon le secteur d'activité, milieu et sexe (%)

وسط غير بلدي، إناث

Milieu non Communal Féminin

المشتغلون 15 سنة فما فوق	الصيد البحري و الفلاحة و الزراعة	الطاقة و الكهرباء	الصناعات المعملية	البناء و الأشغال العممة	التجارة	النقل و المواصلات	التيبة و الصحة و الخدمات الإدارية	خدمات اخرى	غير مصرح به	Declaré	المشتغلون 15 سنة فما فوق	المستعملة
les occupés 15ans et plus	Agriculture et peche	Mines et énergie	Industrie manufacturière	Batiment et travaux publics	Commerce	Transport	Education, Santé et services administratifs	Autres services	Non	Non	les occupés 15ans et plus	المستعملة
260	31,54	0,77	43,08	1,92	2,69	1,15	15,38	2,69	0,77	0,77	260	سليانة الشمالية
1146	32,58	0,52	37,82	2,01	4,37	0,44	19,13	2,97	0,17	0,17	1146	سليانة الجنوبية
207	26,92	0,48	41,83	1,44	5,29	0,96	19,23	2,88	0,96	0,96	207	بورعانة
369	40,65	0,00	34,15	0,54	2,98	0,81	17,89	2,98	0,00	0,00	369	قفور
668	74,25	0,00	5,84	0,30	2,99	0,00	15,72	0,90	0,00	0,00	668	الكرين
231	40,69	0,00	18,61	1,30	3,03	0,87	32,90	2,60	0,00	0,00	231	بورروس
174	23,56	1,15	20,11	9,20	6,90	0,00	33,33	5,75	0,00	0,00	174	مكتر
2032	86,71	0,00	2,22	0,54	1,23	0,00	8,47	0,79	0,05	0,05	2032	الروحية
834	68,35	0,12	11,03	0,48	2,76	0,24	16,07	0,84	0,12	0,12	834	كسرى
139	50,36	0,00	13,67	0,72	0,72	0,00	30,22	4,32	0,00	0,00	139	برقو
200	42,71	1,01	7,54	0,00	3,02	1,01	42,21	2,51	0,00	0,00	200	العروسة
6260	60,37	0,22	16,71	1,12	2,76	0,30	16,55	1,82	0,13	0,13	6260	المجموع
190774	32,26	0,38	33,65	1,51	6,52	0,50	18,06	6,86	0,25	0,25	190774	المجموع الجهوية

نسبة البطالة ( 15 سنة فما فوق )  
Taux de chômage ( 15 ans et plus )



التوزيع النسبي للعاطلين عن العمل 15 سنة فما فوق حسب المستوى التعليمي و الوسط و الجنس (%)  
Répartition des chômeurs 15 ans et plus selon le niveau d'instruction, milieu et sexe (%)

Délégation	Total milieu Total sexe		مجموع الجنسين					عدد السكان العاطلين عن العمل 15 سنة فما فوق Population au chômage 15 ans et plus	مجموع الوسطين
	نسبة بطالة أصحاب الشهادات العليا Taux de chômage des diplômés du supérieurs	عالي Supérieur	ثانوي Secondaire	ابتدائي Primaire	لا شيء Néant	عدد السكان العاطلين عن العمل 15 سنة فما فوق Population au chômage 15 ans et plus			
Siliana Nord	19,74	27,42	36,79	26,60	9,20	1709	سليانة الشمالية		
Siliana Sud	22,49	28,10	33,39	27,86	10,65	1680	سليانة الجنوبية		
Bou Arada	25,06	15,08	32,11	37,21	15,60	1530	بوعرادة		
Gaâfour	29,80	20,94	41,70	28,16	9,21	1111	قفقور		
El Krib	27,18	23,27	30,88	28,17	17,68	1184	الكريب		
Bourouis	32,03	12,57	43,57	29,94	13,92	1044	بورويس		
Makthar	31,22	22,78	33,94	26,93	16,36	1881	مكثار		
Er Rouhia	16,24	15,49	26,90	28,74	28,87	761	الروحية		
Kesra	20,34	33,72	30,26	24,50	11,53	347	كسرى		
Bargou	23,84	22,15	35,99	28,66	13,19	614	برقو		
El Aroussa	27,94	13,41	38,35	33,74	14,50	737	العروسة		
Total	24,16	21,50	35,05	29,26	14,19	12598	المجموع		
Total Tunisie	20,06	30,49	40,82	21,61	7,08	573315	مجموع الجمهورية		

التوزيع النسبي للعاطلين عن العمل 15 سنة فما فوق حسب المستوى التعليمي و الوسط و الجنس (%)  
Répartition des chômeurs 15 ans et plus selon le niveau d'instruction, milieu et sexe (%)

## Total Masculin Total milieu

## مجموع الذكور مجموع الوسطين

Délégation	نسبة بطالة أصحاب الشهادات العليا Taux de chômage des diplômés du supérieurs	عدد السكان العاطلين عن العمل 15 سنة فما فوق Population au chômage 15 ans et plus					المعتدية
		عالي Supérieur	ثانوي Secondaire	ابتدائي Primaire	لا شيء Néant	عدد السكان العاطلين عن العمل 15 سنة فما فوق Population au chômage 15 ans et plus	
Siliana Nord	12,61	17,12	46,37	28,80	7,71	883	سليانة الشمالية
Siliana Sud	13,79	16,00	40,17	32,65	11,17	931	سليانة الجنوبية
Bou Arada	17,01	7,86	34,85	42,71	14,58	966	بوعرادة
Gaâfour	17,87	11,31	46,85	32,63	9,21	620	قفقور
El Krib	18,34	13,46	35,41	34,14	17,00	707	الكريب
Bourouis	20,67	6,01	48,24	34,60	11,14	684	بورويس
Makthar	21,27	13,84	39,72	31,37	15,07	1054	مكثار
Er Rouhia	9,88	8,82	33,41	33,87	23,90	431	الروحية
Kesra	12,25	16,75	36,13	32,46	14,66	191	كسرى
Bargou	15,50	13,80	39,06	33,85	13,28	384	برقو
El Aroussa	12,61	4,80	44,00	38,20	13,00	500	العروسة
Total	15,33	11,91	40,70	34,16	13,23	7351	المجموع
Total Tunisie	12,12	18,32	47,40	26,87	7,40	306143	مجموع الجمهورية

التوزيع النسبي للعاطلين عن العمل 15 سنة فما فوق حسب المستوى التعليمي و الوسط و الجنس (%)  
 Répartition des chômeurs 15 ans et plus selon le niveau d'instruction, milieu et sexe (%)  
**Total Féminin Total milieu**  
**مجموع الإناث مجموع الوسطين**

Delegation	نسبة بطالة أصحاب الشهادات العليا Taux de chômage des diplômés du supérieurs	عالي Supérieur	ثانوي Secondaire	ابتدائي Primaire	لا شيء Néant	عدد السكان العاطلين عن العمل 15 سنة فما فوق Population au chômage 15 ans et plus	المعتدية
Siliana Nord	27,31	38,42	26,55	24,24	10,79	826	سليانة الشمالية
Siliana Sud	31,47	43,12	24,97	21,90	10,01	749	سليانة الجنوبية
Bou Arada	31,94	27,43	27,43	27,79	17,35	564	بوعرادة
Gaâfour	42,48	33,13	35,17	22,49	9,20	491	ققفور
El Krib	35,73	37,82	24,16	19,33	18,70	477	الكريب
Bourouis	43,33	25,00	34,72	21,11	19,17	360	بورويس
Makthar	40,52	34,18	26,57	21,26	18,00	827	مكثار
Er Rouhia	22,94	24,17	18,43	22,05	35,35	330	الروحية
Kesra	27,56	54,49	23,08	14,74	7,69	156	كسرى
Bargou	33,93	36,09	30,87	20,00	13,04	230	برقو
El Aroussa	38,51	31,51	26,47	24,37	17,65	237	العروسة
Total	32,95	34,93	27,14	22,39	15,53	5247	المجموع
Total Tunisie	28,80	44,44	33,28	15,57	6,70	267172	مجموع الجمهورية

التوزيع النسبي للعاطلين عن العمل 15 سنة فما فوق حسب المستوى التعليمي و الوسط و الجنس (%)  
 Répartition des chômeurs 15 ans et plus selon le niveau d'instruction, milieu et sexe (%)

**Milieu Communal Total sexe**  
**وسط بلدي مجموع الجنسين**

Delegation	نسبة بطالة أصحاب الشهادات العليا Taux de chômage des diplômés du supérieurs	عالي Supérieur	ثانوي Secondaire	ابتدائي Primaire	لا شيء Néant	عدد السكان العاطلين عن العمل 15 سنة فما فوق Population au chômage 15 ans et plus	المعتدية
Siliana Nord	18,11	31,64	35,93	23,46	8,96	1283	سليانة الشمالية
Siliana Sud	17,01	44,97	34,58	14,48	5,96	588	سليانة الجنوبية
Bou Arada	23,11	23,63	40,05	27,61	8,71	804	بوعرادة
Gaâfour	27,32	21,39	40,85	29,51	8,25	777	ققفور
El Krib	20,15	29,20	36,20	23,20	11,40	502	الكريب
Bourouis	24,66	18,10	33,44	27,91	20,55	327	بورويس
Makthar	27,82	38,54	36,46	15,85	9,15	819	مكثار
Er Rouhia	12,71	19,76	30,65	16,53	33,06	247	الروحية
Kesra	13,67	45,00	35,00	16,25	3,75	80	كسرى
Bargou	13,91	26,15	38,46	24,62	10,77	195	برقو
El Aroussa	20,14	24,10	46,39	18,67	10,84	166	العروسة
Total	20,16	29,78	37,13	22,59	10,49	5788	المجموع
Total Tunisie	18,25	34,64	42,79	18,30	4,27	401264	مجموع الجمهورية

التوزيع النسبي للعاطلين عن العمل 15 سنة فما فوق حسب المستوى التعليمي و الوسط و الجنس (%)  
Répartition des chômeurs 15 ans et plus selon le niveau d'instruction, milieu et sexe (%)

وسط بلدي نكور

Délégation	نسبة بطالة أصحاب الشهادات العليا Taux de chômage des diplômés du supérieurs	عدد السكان العاطلين عن العمل 15 سنة فما فوق					المعتدية
		عالي	ثانوي	ابتدائي	لا شيء	Population au chômage 15 ans et plus	
Siliana Nord	10,61	20,71	47,71	24,11	7,47	589	سليانة الشمالية
Siliana Sud	10,63	34,21	45,11	17,29	3,38	266	سليانة الجنوبية
Bou Arada	16,18	13,64	44,21	34,30	7,85	484	بو عرادة
Gaâfour	16,31	12,34	46,35	34,01	7,30	397	قغفور
El Krib	11,60	16,73	43,87	28,25	11,15	270	الكريب
Bourouis	14,88	9,39	44,75	32,04	13,81	182	بورويس
Makthar	17,04	25,40	50,27	17,38	6,95	374	مكثار
Er Rouhia	9,09	16,13	39,52	18,55	25,81	124	الروحية
Kesra	3,17	15,38	61,54	23,08	0,00	26	كسرى
Bargou	8,70	16,36	40,00	28,18	15,45	110	برقو
El Aroussa	8,47	6,80	56,31	24,27	12,62	103	العروسة
Total	12,13	18,27	46,29	26,45	9,00	2925	المجموع
Total Tunisie	10,85	21,73	51,23	22,95	4,09	201912	مجموع الجمهورية

التوزيع النسبي للعاطلين عن العمل 15 سنة فما فوق حسب المستوى التعليمي و الوسط و الجنس (%)  
Répartition des chômeurs 15 ans et plus selon le niveau d'instruction, milieu et sexe (%)

وسط بلدي إناث

Délégation	نسبة بطالة أصحاب الشهادات العليا Taux de chômage des diplômés du supérieurs	عدد السكان العاطلين عن العمل 15 سنة فما فوق					المعتدية
		عالي	ثانوي	ابتدائي	لا شيء	Population au chômage 15 ans et plus	
Siliana Nord	25,92	40,92	25,94	22,91	10,23	694	سليانة الشمالية
Siliana Sud	24,06	53,89	25,86	12,15	8,10	322	سليانة الجنوبية
Bou Arada	29,19	38,75	33,75	17,50	10,00	320	بو عرادة
Gaâfour	40,14	30,87	35,09	24,80	9,23	380	قغفور
El Krib	28,40	43,72	27,27	17,32	11,69	232	الكريب
Bourouis	36,27	28,97	19,31	22,76	28,97	145	بورويس
Makthar	37,21	49,55	24,89	14,57	10,99	445	مكثار
Er Rouhia	16,77	23,39	21,77	14,52	40,32	123	الروحية
Kesra	22,37	59,26	22,22	12,96	5,56	54	كسرى
Bargou	20,13	38,82	36,47	20,00	4,71	85	برقو
El Aroussa	28,24	52,38	30,16	9,52	7,94	63	العروسة
Total	28,29	41,54	27,78	18,66	12,02	2863	المجموع
Total Tunisie	26,40	47,71	34,25	13,59	4,45	199352	مجموع الجمهورية



التوزيع النسبي للعاطلين عن العمل 15 سنة فما فوق حسب المستوى التعليمي و الوسط و الجنس (%)  
Répartition des chomeurs 15 ans et plus selon le niveau d'instruction, milieu et sexe (%)  
**Milieu non Communal Total sexe** **وسط غير بلدي مجموع الجنسين**

Delegation	نسبة بطالة أصحاب الشهادات العليا Taux de chômage des diplômés du supérieurs	عالي Supérieur	ثانوي Secondaire	ابتدائي Primaire	لا شيء Néant	عدد السكان العاطلين عن العمل 15 سنة فما فوق Population au chômage 15 ans et plus	المعتدية
Siliana Nord	43,45	14,62	39,39	36,08	9,91	426	سليانة الشمالية
Siliana Sud	37,87	19,03	32,75	35,04	13,17	1092	سليانة الجنوبية
Bou Arada	39,22	5,63	23,35	47,80	23,21	726	بو عراد
Gaâfour	38,92	19,88	43,67	25,00	11,45	334	قفور
El Krib	43,42	18,91	26,98	31,82	22,29	682	الكريب
Bourouis	44,12	10,06	48,18	30,87	10,89	717	بورويس
Makthar	46,72	10,63	31,98	35,47	21,92	1062	مكثار
Er Rouhia	20,19	13,42	25,10	34,63	26,85	514	الروحية
Kesra	27,52	30,34	28,84	26,97	13,86	267	كسرى
Bargou	45,22	20,29	34,84	30,55	14,32	419	برقو
El Aroussa	36,72	10,31	36,01	38,11	15,56	571	العروسة
Total	37,17	14,46	33,29	34,92	17,33	6810	المجموع
Total Tunisie	32,89	20,82	36,23	29,33	13,62	172051	مجموع الجمهورية

التوزيع النسبي للعاطلين عن العمل 15 سنة فما فوق حسب المستوى التعليمي و الوسط و الجنس (%)  
Répartition des chomeurs 15 ans et plus selon le niveau d'instruction, milieu et sexe (%)  
**Milieu non Communal Masculin** **وسط غير بلدي ذكور**

Delegation	نسبة بطالة أصحاب الشهادات العليا Taux de chômage des diplômés du supérieurs	عالي Supérieur	ثانوي Secondaire	ابتدائي Primaire	لا شيء Néant	عدد السكان العاطلين عن العمل 15 سنة فما فوق Population au chômage 15 ans et plus	المعتدية
Siliana Nord	38,10	9,90	43,69	38,23	8,19	294	سليانة الشمالية
Siliana Sud	23,89	8,72	38,20	38,80	14,29	665	سليانة الجنوبية
Bou Arada	23,81	2,07	25,47	51,14	21,33	482	بو عراد
Gaâfour	25,00	9,46	47,75	30,18	12,61	223	قفور
El Krib	33,81	11,44	30,21	37,76	20,59	437	الكريب
Bourouis	32,76	4,79	49,50	35,53	10,18	502	بورويس
Makthar	37,21	7,49	33,92	39,06	19,53	680	مكثار
Er Rouhia	10,83	5,86	30,94	40,07	23,13	307	الروحية
Kesra	21,26	16,97	32,12	33,94	16,97	165	كسرى
Bargou	29,89	12,77	38,69	36,13	12,41	274	برقو
El Aroussa	17,31	4,28	40,81	41,81	13,10	397	العروسة
Total	26,13	7,71	37,02	39,25	16,02	4426	المجموع
Total Tunisie	21,11	11,71	39,99	34,48	13,82	104231	مجموع الجمهورية

التوزيع النسبي للعاطلين عن العمل 15 سنة فما فوق حسب المستوى التعليمي والوسط والجنس (%)  
Répartition des chômeurs 15 ans et plus selon le niveau d'instruction, milieu et sexe (%)

**Milieu non Communal Féminin**

**وسط غير بلدي إناث**

Delegation	نسبة بطالة أصحاب الشهادات العليا Taux de chômage des diplômés du supérieurs	عالي Supérieur	ثانوي Secondaire	ابتدائي Primaire	لا شيء Néant	عدد السكان العاطلين عن العمل 15 سنة فما فوق Population au chômage 15 ans et plus	المعتدية
Siliana Nord	50,82	25,19	29,77	31,30	13,74	132	سليانة الشمالية
Siliana Sud	49,83	35,05	24,30	29,21	11,45	427	سليانة الجنوبية
Bou Arada	50,00	12,65	19,18	41,22	26,94	244	بورعrada
Gaâfour	49,47	40,91	35,45	14,55	9,09	111	قفور
El Krib	52,82	32,24	21,22	21,22	25,31	245	الكريب
Bourouis	52,56	22,33	45,12	20,00	12,56	215	بورويس
Makthar	59,00	16,23	28,53	29,06	26,18	382	مكثار
Er Rouhia	29,38	24,64	16,43	26,57	32,37	207	الروحية
Kesra	33,59	51,96	23,53	15,69	8,82	102	كسرى
Bargou	64,29	34,48	27,59	20,00	17,93	145	برغو
El Aroussa	50,00	24,00	25,14	29,71	21,14	174	العروسة
Total	47,62	27,00	26,37	26,88	19,75	2384	المجموع
Total Tunisie	45,74	34,81	30,45	21,41	13,33	67820	مجموع الجمهورية

التوزيع النسبي للعاطلين عن العمل 15 سنة فما فوق حسب الفئة العمرية و الوسط و الجنس (%)  
Répartition des chômeurs par groupe d'âge, milieu et sexe (%)

Délégation	Total milieu Total sexe															عدد السكان العاطلين عن العمل 15 سنة فما فوق Population au chômage 15 ans et plus	المعمدية
	60 سنة فما فوق ans et plus	59 - 50 ans/سنة	49 - 45 ans/سنة	44 - 40 ans/سنة	39 - 35 ans/سنة	34 - 30 ans/سنة	29 - 25 ans/سنة	24 - 20 ans/سنة	19 - 15 ans/سنة	مجموع الوسطين مجموع الجنسين							
Siliana Nord	2,05	4,92	3,81	6,10	9,32	15,06	27,96	24,03	6,74	1709	سليانة الشمالية						
Siliana Sud	2,80	4,29	3,87	3,75	7,74	17,03	28,23	22,87	9,41	1680	سليانة الجنوبية						
Bou Arada	2,94	6,46	4,31	6,79	10,57	16,45	22,91	20,10	9,46	1530	بوعرادة						
Gaïfour	1,72	5,34	6,24	6,43	11,22	17,38	23,89	20,27	7,51	1111	ققفور						
El Krib	3,05	5,67	5,59	6,18	9,91	18,37	24,39	19,22	7,62	1184	الكرب						
Bourouis	2,21	6,63	5,38	6,73	10,29	14,81	21,73	21,15	11,06	1044	بورويس						
Makthar	2,44	5,52	4,73	4,46	7,81	13,97	24,00	23,26	13,81	1881	مكثار						
Er Rouhia	4,37	5,95	4,76	5,42	8,99	13,62	22,49	22,62	11,77	761	الروحية						
Kesra	1,45	3,76	3,76	4,05	11,27	14,16	23,99	26,30	11,27	347	كسرى						
Bargou	1,47	6,36	4,89	5,22	10,77	16,64	23,82	24,47	6,36	614	برقو						
El Aroussa	4,63	7,35	5,17	8,16	11,29	14,01	20,82	19,32	9,25	737	العروسة						
Total	2,64	5,61	4,72	5,69	9,56	15,73	24,52	21,99	9,55	12598	المجموع						
Total Tunisie	1,36	4,00	3,33	4,80	8,88	17,98	29,36	22,02	8,27	573315	مجموع الجمهورية						

التوزيع النسبي للعاطلين عن العمل 15 سنة فما فوق حسب الفئة العمرية و الوسط و الجنس (%)  
Répartition des chômeurs par groupe d'âge, milieu et sexe (%)

Délégation	Total Masculin Total milieu															عدد السكان العاطلين عن العمل 15 سنة فما فوق Population au chômage 15 ans et plus	المعمدية
	60 سنة فما فوق ans et plus	59 - 50 ans/سنة	49 - 45 ans/سنة	44 - 40 ans/سنة	39 - 35 ans/سنة	34 - 30 ans/سنة	29 - 25 ans/سنة	24 - 20 ans/سنة	19 - 15 ans/سنة	مجموع الذكور مجموع الوسطين							
Siliana Nord	2,61	6,24	3,18	5,33	8,17	13,62	24,40	28,72	7,72	883	سليانة الشمالية						
Siliana Sud	4,30	6,02	4,95	3,76	8,49	13,66	24,30	24,19	10,32	931	سليانة الجنوبية						
Bou Arada	3,31	7,97	4,35	7,45	11,08	15,63	21,43	19,25	9,52	966	بوعرادة						
Gaïfour	1,94	6,47	6,47	6,31	10,19	17,15	21,84	21,04	8,58	620	ققفور						
El Krib	3,69	5,67	5,82	6,67	9,79	17,30	22,98	19,86	8,23	707	الكرب						
Bourouis	2,50	8,52	5,58	7,34	9,69	15,71	19,82	19,09	11,75	684	بورويس						
Makthar	2,66	7,22	4,75	4,09	7,32	12,74	22,53	23,86	14,83	1054	مكثار						
Er Rouhia	4,68	7,49	5,62	3,98	8,67	13,11	21,55	21,78	13,11	431	الروحية						
Kesra	2,63	5,79	6,32	4,74	13,16	10,53	16,84	24,74	15,26	191	كسرى						
Bargou	1,31	7,85	5,76	5,24	11,78	17,28	20,94	23,04	6,81	384	برقو						
El Aroussa	6,44	9,05	4,63	8,65	12,47	14,08	17,71	18,51	8,45	500	العروسة						
Total	3,27	7,10	4,99	5,76	9,58	14,72	21,95	22,31	10,32	7351	المجموع						
Total Tunisie	1,92	5,35	3,74	4,85	8,12	15,54	26,23	23,89	10,35	306143	مجموع الجمهورية						

التوزيع النسبي للعاطلين عن العمل 15 سنة فما فوق حسب الفئة العمرية و الوسط و الجنس (%)

### Total Féminin Total milieu

التوزيع النسبي للعاطلين عن العمل 15 سنة فما فوق حسب الفئة العمرية و الوسط و الجنس (%)

### مجموع الإناث مجموع الواسطين

Delegation	60 سنة فما فوق ans et plus	59 - 50 ans/سنة	49 - 45 ans/سنة	44 - 40 ans/سنة	39 - 35 ans/سنة	34 - 30 ans/سنة	29 - 25 ans/سنة	24 - 20 ans/سنة	19 - 15 ans/سنة	عدد السكان العاطلين عن العمل 15 سنة فما فوق Population au chômage 15 ans et plus	المتمدينة
Siliana Nord	1,45	3,52	4,48	6,91	10,55	16,61	31,76	19,03	5,70	826	سليانة الشمالية
Siliana Sud	0,93	2,14	2,54	3,74	6,81	21,23	33,11	21,23	8,28	749	سليانة الجنوبية
Bou Arada	2,30	3,89	4,24	5,65	9,72	17,84	25,44	21,55	9,36	564	بوعرادة
Gaïfour	1,44	3,90	5,95	6,57	12,53	17,66	26,49	19,30	6,16	491	قفقور
El Krib	2,10	5,67	5,25	5,46	10,08	19,96	26,47	18,28	6,72	477	الكريب
Bourouis	1,67	3,06	5,01	5,57	11,42	13,09	25,35	25,07	9,75	360	بورويس
Makthar	2,17	3,37	4,69	4,93	8,42	15,52	25,87	22,50	12,52	827	مكثار
Er Rouhia	3,95	3,95	3,65	7,29	9,42	14,29	23,71	23,71	10,03	330	الروحية
Kesra	0,00	1,28	0,64	3,21	8,97	18,59	32,69	28,21	6,41	156	كسرى
Bargou	1,73	3,90	3,46	5,19	9,09	15,58	28,57	26,84	5,63	230	برقو
El Aroussa	0,84	3,78	6,30	7,14	8,82	13,87	27,31	21,01	10,92	237	العروسة
Total	1,75	3,53	4,33	5,60	9,53	17,13	28,11	21,54	8,48	5247	المجموع
Total Tunisie	0,71	2,44	2,85	4,75	9,74	20,77	32,95	19,89	5,90	267172	مجموع الجمهورية

التوزيع النسبي للعاطلين عن العمل 15 سنة فما فوق حسب الفئة العمرية و الوسط و الجنس (%)

### Milieu Communal Total sexe

التوزيع النسبي للعاطلين عن العمل 15 سنة فما فوق حسب الفئة العمرية و الوسط و الجنس (%)

### وسط بلدي مجموع الجنسين

Delegation	60 سنة فما فوق ans et plus	59 - 50 ans/سنة	49 - 45 ans/سنة	44 - 40 ans/سنة	39 - 35 ans/سنة	34 - 30 ans/سنة	29 - 25 ans/سنة	24 - 20 ans/سنة	19 - 15 ans/سنة	عدد السكان العاطلين عن العمل 15 سنة فما فوق Population au chômage 15 ans et plus	المتمدينة
Siliana Nord	2,02	4,28	4,13	5,69	8,80	16,28	30,53	23,13	5,14	1283	سليانة الشمالية
Siliana Sud	2,55	2,55	2,89	3,40	9,18	20,41	33,50	21,60	3,91	588	سليانة الجنوبية
Bou Arada	2,12	4,11	3,36	5,73	10,59	17,19	23,91	23,66	9,34	804	بوعرادة
Gaïfour	1,42	4,91	6,85	6,98	12,66	18,48	23,26	20,28	5,17	777	قفقور
El Krib	1,40	3,40	4,40	5,40	9,00	20,40	29,00	20,20	6,80	502	الكريب
Bourouis	2,47	7,41	7,41	9,26	10,49	18,21	23,15	15,74	5,86	327	بورويس
Makthar	1,22	2,93	4,27	3,66	9,52	18,32	30,16	23,32	6,59	819	مكثار
Er Rouhia	7,35	5,31	4,49	6,94	6,12	17,14	24,90	19,59	8,16	247	الروحية
Kesra	0,00	2,50	1,25	3,75	10,00	17,50	36,25	25,00	3,75	80	كسرى
Bargou	0,52	6,70	5,15	3,09	8,25	18,04	24,74	26,80	6,70	195	برقو
El Aroussa	1,82	6,67	4,85	4,85	8,48	15,15	26,06	26,06	6,06	166	العروسة
Total	2,01	4,24	4,52	5,44	9,70	17,95	27,86	22,11	6,18	5788	المجموع
Total Tunisie	1,08	3,43	3,10	4,72	8,99	19,10	31,09	21,80	6,70	401264	مجموع الجمهورية

التوزيع النسبي للمواطنين عن العمل 15 سنة فما فوق حسب الفئة العمرية و الوسط و الجنس (%)  
Répartition des chômeurs par groupe d'âge, milieu et sexe (%)

وسط بلدي نكور

Délégation	Milieu Communal Masculin													عدد السكان العاطلين عن العمل 15 سنة فما فوق Population au chômage 15 ans et plus	المتمدينة
	60 سنة فما فوق ans et plus	59 - 50 سنة/ans	49 - 45 سنة/ans	44 - 40 سنة/ans	39 - 35 سنة/ans	34 - 30 سنة/ans	29 - 25 سنة/ans	24 - 20 سنة/ans	19 - 15 سنة/ans	وسط بلدي نكور					
Siliana Nord	2,88	4,75	3,05	4,41	6,61	14,92	27,80	28,98	6,61	وسط بلدي نكور			589	سليانة الشمالية	
Siliana Sud	4,14	2,63	3,01	2,26	9,02	15,79	30,45	26,32	6,39	وسط بلدي نكور			266	سليانة الجنوبية	
Bou Arada	2,69	5,37	2,69	5,37	10,74	17,36	22,93	23,76	9,09	وسط بلدي نكور			484	بوعرادة	
Gaïfour	1,26	5,30	7,32	6,31	10,86	19,70	20,45	22,47	6,31	وسط بلدي نكور			397	قفقور	
El Krib	1,49	3,73	2,99	5,22	7,84	19,40	27,61	23,88	7,84	وسط بلدي نكور			270	الكرب	
Bourouis	2,22	10,00	7,78	8,33	8,33	20,56	21,67	13,89	7,22	وسط بلدي نكور			182	بورويس	
Maktar	1,61	4,29	3,75	3,22	7,77	14,21	28,69	27,08	9,38	وسط بلدي نكور			374	مكتار	
Er Rouhia	7,38	5,74	4,92	3,28	5,74	14,75	27,05	22,13	9,02	وسط بلدي نكور			124	الروحية	
Kesra	0,00	3,85	3,85	3,85	11,54	11,54	26,92	30,77	7,69	وسط بلدي نكور			26	كسرى	
Bargou	0,92	7,34	8,26	4,59	11,01	18,35	20,18	23,85	5,50	وسط بلدي نكور			110	برقو	
El Aroussa	2,94	9,80	4,90	5,88	10,78	12,75	21,57	25,49	5,88	وسط بلدي نكور			103	العروسة	
Total	2,50	5,21	4,29	4,80	8,78	16,74	25,41	24,76	7,51	وسط بلدي نكور			2925	المجموع	
Total Tunisie	1,51	4,44	3,30	4,55	7,80	16,33	28,47	24,69	8,90	وسط بلدي نكور			201912	مجموع الجمهورية	

التوزيع النسبي للمواطنين عن العمل 15 سنة فما فوق حسب الفئة العمرية و الوسط و الجنس (%)  
Répartition des chômeurs par groupe d'âge, milieu et sexe (%)

وسط بلدي إناث

Délégation	Milieu Communal Féminin													عدد السكان العاطلين عن العمل 15 سنة فما فوق Population au chômage 15 ans et plus	المتمدينة
	60 سنة فما فوق ans et plus	59 - 50 سنة/ans	49 - 45 سنة/ans	44 - 40 سنة/ans	39 - 35 سنة/ans	34 - 30 سنة/ans	29 - 25 سنة/ans	24 - 20 سنة/ans	19 - 15 سنة/ans	وسط بلدي إناث					
Siliana Nord	1,30	3,89	5,04	6,77	10,66	17,44	32,85	18,16	3,89	وسط بلدي إناث			694	سليانة الشمالية	
Siliana Sud	1,24	2,48	2,80	4,35	9,32	24,22	36,02	17,70	1,86	وسط بلدي إناث			322	سليانة الجنوبية	
Bou Arada	1,25	2,19	4,39	6,27	10,34	16,93	25,39	23,51	9,72	وسط بلدي إناث			320	بوعرادة	
Gaïfour	1,59	4,50	6,35	7,67	14,55	17,20	26,19	17,99	3,97	وسط بلدي إناث			380	قفقور	
El Krib	1,29	3,02	6,03	5,60	10,34	21,55	30,60	15,95	5,60	وسط بلدي إناث			232	الكرب	
Bourouis	2,78	4,17	6,94	10,42	13,19	15,28	25,00	18,06	4,17	وسط بلدي إناث			145	بورويس	
Maktar	0,90	1,79	4,71	4,04	10,99	21,75	31,39	20,18	4,26	وسط بلدي إناث			445	مكتار	
Er Rouhia	7,32	4,88	4,07	10,57	6,50	19,51	22,76	17,07	7,32	وسط بلدي إناث			123	الروحية	
Kesra	0,00	1,85	0,00	3,70	9,26	20,37	40,74	22,22	1,85	وسط بلدي إناث			54	كسرى	
Bargou	0,00	5,88	1,18	1,18	4,71	17,65	30,59	30,59	8,24	وسط بلدي إناث			85	برقو	
El Aroussa	0,00	1,59	4,76	3,17	4,76	19,05	33,33	26,98	6,35	وسط بلدي إناث			63	العروسة	
Total	1,50	3,25	4,76	6,08	10,63	19,20	30,35	19,41	4,83	وسط بلدي إناث			2863	المجموع	
Total Tunisie	0,63	2,40	2,89	4,89	10,18	21,91	33,74	18,87	4,48	وسط بلدي إناث			199352	مجموع الجمهورية	

التوزيع النسبي للعاطلين عن العمل 15 سنة فما فوق حسب الفئة العمرية و الوسط و الجنس (%)  
Répartition des chômeurs par groupe d'âge, milieu et sexe (%)

وسط غير بلدي مجموع الجنسين

Delegation	60 سنة فما فوق ans et plus	59 - 50 ans/سنة	49 - 45 ans/سنة	44 - 40 ans/سنة	39 - 35 ans/سنة	34 - 30 ans/سنة	29 - 25 ans/سنة	24 - 20 ans/سنة	19 - 15 ans/سنة	عدد السكان العاطلين عن العمل 15 سنة فما فوق Population au chômage 15 ans et plus	المتمدينة
Siliana Nord	2,13	6,87	2,84	7,35	10,90	11,37	20,14	26,78	11,61	426	سليانة الشمالية
Siliana Sud	2,93	5,22	4,40	3,94	6,97	15,22	25,39	23,56	12,37	1092	سليانة الجنوبية
Bou Arada	3,84	9,05	5,35	7,96	10,56	15,64	21,81	16,19	9,60	726	بوعرادة
Gaïfour	2,42	6,34	4,83	5,14	7,85	14,80	25,38	20,24	12,99	334	قفور
Bouruis	2,09	6,28	4,47	5,59	10,20	13,27	21,09	23,60	13,41	682	الكرب
Makthar	3,38	7,52	5,08	5,08	6,48	10,62	19,27	23,21	19,36	1062	بورويس
Er Rouhia	2,94	6,26	4,89	4,70	10,37	11,94	21,33	24,07	13,50	514	مكثار
Kesra	1,88	4,14	4,51	4,14	11,65	13,16	20,30	26,69	13,53	267	الروحية
Bargou	1,91	6,21	4,77	6,21	11,93	15,99	23,39	23,39	6,21	419	كسرى
El Aroussa	5,44	7,54	5,26	9,12	12,11	13,68	19,30	17,37	10,18	571	برقو
Total	3,18	6,76	4,88	5,91	9,44	13,84	21,69	21,88	12,41	6810	العروسة
Total Tunisie	2,01	5,33	3,86	5,00	8,63	15,35	25,34	22,55	11,94	172051	مجموع الجمهورية

التوزيع النسبي للعاطلين عن العمل 15 سنة فما فوق حسب الفئة العمرية و الوسط و الجنس (%)  
Répartition des chômeurs par groupe d'âge, milieu et sexe (%)

وسط غير بلدي نكور

Delegation	60 سنة فما فوق ans et plus	59 - 50 ans/سنة	49 - 45 ans/سنة	44 - 40 ans/سنة	39 - 35 ans/سنة	34 - 30 ans/سنة	29 - 25 ans/سنة	24 - 20 ans/سنة	19 - 15 ans/سنة	عدد السكان العاطلين عن العمل 15 سنة فما فوق Population au chômage 15 ans et plus	المتمدينة
Siliana Nord	2,06	9,28	3,44	7,22	11,34	11,00	17,53	28,18	9,97	294	سليانة الشمالية
Siliana Sud	4,37	7,38	5,72	4,37	8,28	12,80	21,84	23,34	11,90	665	سليانة الجنوبية
Bou Arada	3,94	10,58	6,02	9,54	11,41	13,90	19,92	14,73	9,96	482	بوعرادة
Gaïfour	3,15	8,56	4,95	6,31	9,01	12,61	24,32	18,47	12,61	223	قفور
El Krib	5,03	6,86	7,55	7,55	10,98	16,02	20,14	17,39	8,47	437	الكرب
Bouruis	2,59	7,98	4,79	6,99	10,18	13,97	19,16	20,96	13,37	502	بورويس
Makthar	3,24	8,84	5,30	4,57	7,07	11,93	19,15	22,09	17,82	680	مكثار
Er Rouhia	3,61	8,20	5,90	4,26	9,84	12,46	19,34	21,64	14,75	307	الروحية
Kesra	3,05	6,10	6,71	4,88	13,41	10,37	15,24	23,78	16,46	165	كسرى
Bargou	1,47	8,06	4,76	5,49	12,09	16,85	21,25	22,71	7,33	274	برقو
El Aroussa	7,34	8,86	4,56	9,37	12,91	14,43	16,71	16,71	9,11	397	العروسة
Total	3,78	8,34	5,46	6,39	10,11	13,39	19,67	20,69	12,17	4426	المجموع
Total Tunisie	2,71	7,12	4,58	5,43	8,75	14,01	21,91	22,34	13,17	104231	مجموع الجمهورية

التوزيع النسبي للعاطلين عن العمل 15 سنة فما فوق حسب الفئة العمرية و الوسط و الجنس (%)  
Répartition des chomeurs par groupe d'âge, milieu et sexe (%)

وسط غير بلدي، إناث

Délegation	60 سنة فما فوق ans et plus	59 - 50 ans/سنة	49 - 45 ans/سنة	44 - 40 ans/سنة	39 - 35 ans/سنة	34 - 30 ans/سنة	29 - 25 ans/سنة	24 - 20 ans/سنة	19 - 15 ans/سنة	عدد السكان العاطلين عن العمل 15 سنة فما فوق Population au chômage 15 ans et plus	المعتدية
Siliana Nord	2,29	1,53	1,53	7,63	9,92	12,21	25,95	23,66	15,27	132	سليانة الشمالية
Siliana Sud	0,70	1,87	2,34	3,28	4,92	18,97	30,91	23,89	13,11	427	سليانة الجنوبية
Bou Arada	3,64	6,07	4,05	4,86	8,91	19,03	25,51	19,03	8,91	244	بوعرادة
Gaafour	0,92	1,83	4,59	2,75	5,50	19,27	27,52	23,85	13,76	111	قففور
El Krib	2,87	8,20	4,51	5,33	9,84	18,44	22,54	20,49	7,79	245	الكريب
Bourouis	0,93	2,33	3,72	2,33	10,23	11,63	25,58	29,77	13,49	215	بورويس
Maktar	3,64	5,19	4,68	5,97	5,45	8,31	19,48	25,19	22,08	382	مكتار
Er Rouhia	1,94	3,40	3,40	5,34	11,17	11,17	24,27	27,67	11,65	207	الروحية
Kesra	0,00	0,98	0,98	2,94	8,82	17,65	28,43	31,37	8,82	102	كسرى
Bargou	2,74	2,74	4,79	7,53	11,64	14,38	27,40	24,66	4,11	145	برقو
El Aroussa	1,14	4,57	6,86	8,57	10,29	12,00	25,14	18,86	12,57	174	العروسة
Total	2,05	3,85	3,81	5,03	8,21	14,66	25,43	24,09	12,86	2384	المجموع
Total Tunisie	0,93	2,59	2,76	4,33	8,44	17,41	30,61	22,88	10,06	67820	مجموع الجمهورية





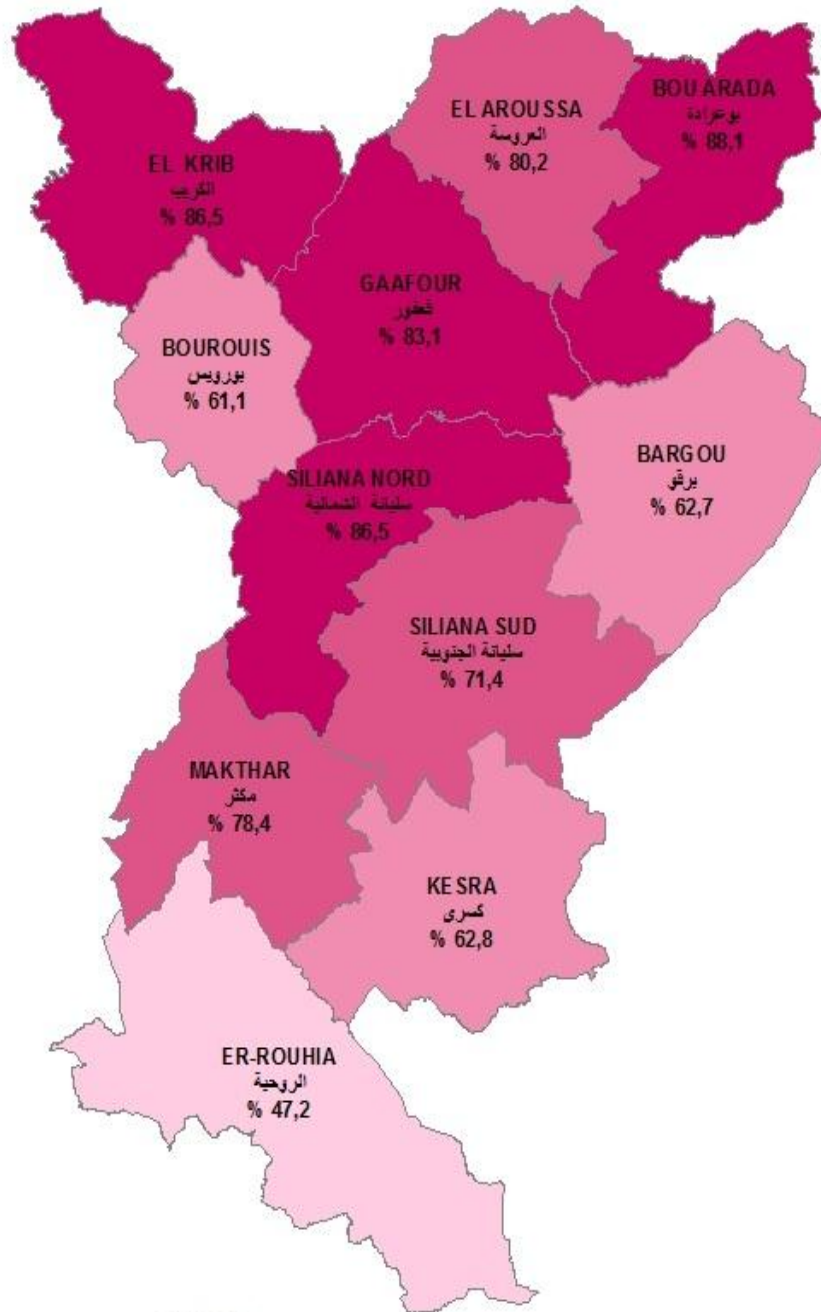
خصائص الأسر وظروف عيشها

**Caractéristiques des ménages et leurs  
conditions de vie**



# تزود الاسر بماء السبالة

## Desserte des menages en eau du robinet



### البيانات

حدود المحافظات

تزود الاسر بماء السبالة % :

[ 47,20 - 47,20 ]

[ 62,79 - 47,21 ]

[ 80,19 - 62,80 ]

[ 88,09 - 80,20 ]

0 5 10 20 Km

توزيع الأسر حسب مصادر التزود بالماء الصالح للشرب على مستوى المتعدية و الوسط (%)  
Répartition des ménages selon source d'eau potable au niveau délégation et milieu (%)  
**Total milieu** **مجموع الوسطين**

Délégation	نسبة الأسر التي: Nombre ménages		نسبة التزود بـ (%) Approvisionnement en (%)			عدد الأسر Nombre ménages	المتعدية
	تيد أكثر من 1 كم عن أقرب نقطة ماء loin plus que 1 km de la plus proche source d'eau lié au SONEDE ou GR	عين غير مهياة source non contrôlée	مورد اخر خاص أو عمومي autre source privée ou public	مورد اخر طريق جمعية source public ou association	مورد عمومي أو عن طريق مالية		
Siliana Nord	2,58	4,83	2,78	5,89	86,50	7356	سليانة الشمالية
Siliana Sud	9,33	23,35	0,99	4,27	71,39	7331	سليانة الجنوبية
Bou Arada	2,85	1,87	3,05	6,99	88,09	4976	بوعرادة
Gaâfour	5,75	12,56	1,12	3,18	83,14	4485	قغفور
El Krib	2,12	5,57	2,89	5,05	86,49	5185	الكرب
Bourouis	11,48	2,73	8,55	27,61	61,11	3153	بورويس
Makthar	2,25	10,92	3,30	7,35	78,43	6700	مكثار
Er Rouhia	18,26	18,17	11,04	23,57	47,22	5968	الروحية
Kesra	4,96	5,02	2,04	30,13	62,81	4017	كسرى
Bargou	5,54	5,07	2,25	29,97	62,71	3239	برقو
El Aroussa	12,64	6,60	3,71	9,51	80,18	2618	العروسة
<b>Total</b>	<b>6,72</b>	<b>9,91</b>	<b>3,69</b>	<b>12,17</b>	<b>74,23</b>	<b>55028</b>	<b>المجموع</b>
<b>Total Tunisie</b>	<b>2,26</b>	<b>1,76</b>	<b>4,86</b>	<b>4,10</b>	<b>89,27</b>	<b>2712974</b>	<b>مجموع الجمهورية</b>

توزيع الأسر حسب مصادر التزود بالماء الصالح للشرب على مستوى المتعدية و الوسط (%)  
Répartition des ménages selon source d'eau potable au niveau délégation et milieu (%)  
**Milieu Communal** **وسط بلدي**

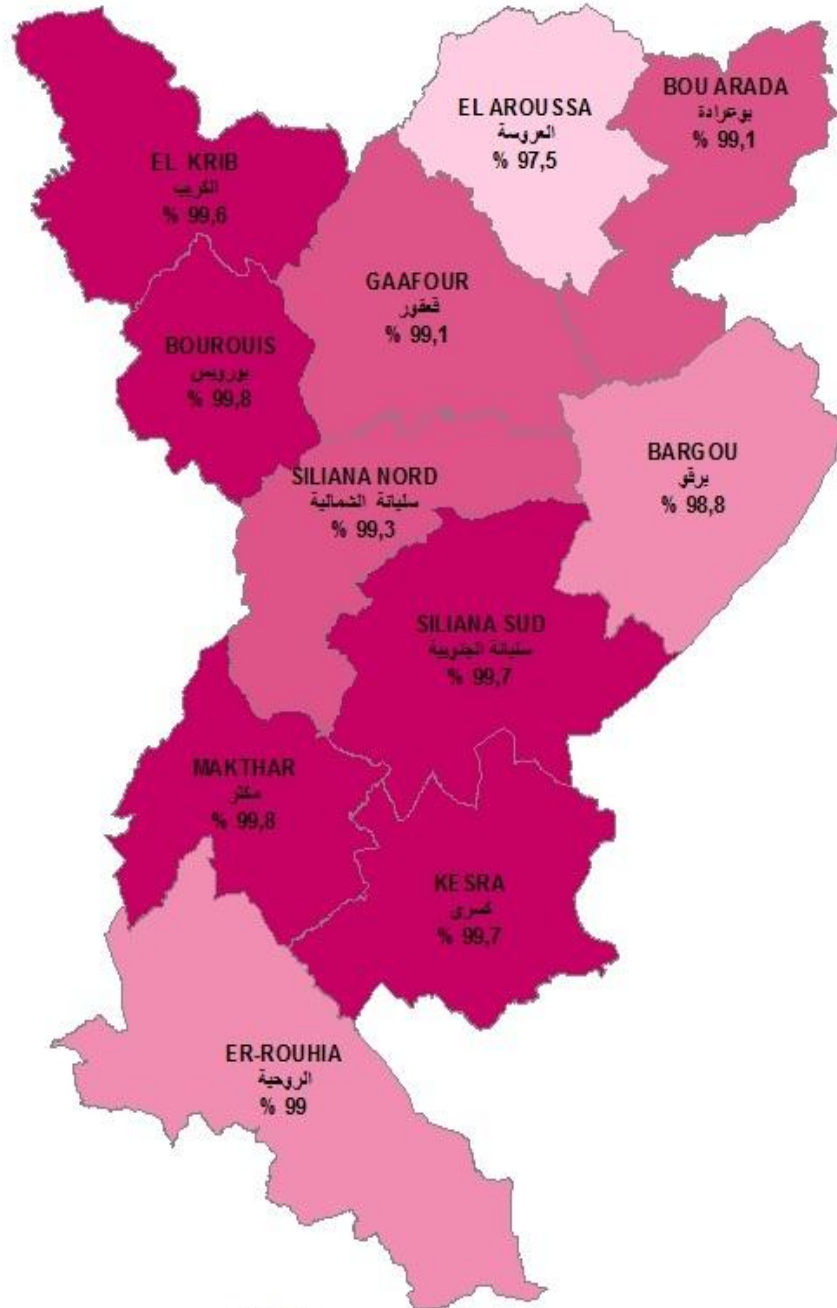
Délégation	نسبة الأسر التي: Nombre ménages		نسبة التزود بـ (%) Approvisionnement en (%)			عدد الأسر Nombre ménages	المتعدية
	تيد أكثر من 1 كم عن أقرب نقطة ماء loin plus que 1 km de la plus proche source d'eau lié au SONEDE ou GR	عين غير مهياة source non contrôlée	مورد اخر خاص أو عمومي autre source privée ou public	مورد عمومي أو عن طريق مالية	مورد عمومي أو عن طريق جمعية source public ou association		
Siliana Nord	0,02	0,00	0,00	0,04	99,96	5410	سليانة الشمالية
Siliana Sud	0,04	0,00	0,04	0,00	99,96	2612	سليانة الجنوبية
Bou Arada	0,03	0,03	0,24	0,03	99,69	3211	بوعرادة
Gaâfour	0,00	0,00	0,00	0,00	100,00	2826	قغفور
El Krib	0,05	0,00	0,00	0,05	99,95	2034	الكرب
Bourouis	0,00	0,00	0,00	0,00	100,00	864	بورويس
Makthar	0,00	0,06	0,06	0,00	99,88	3359	مكثار
Er Rouhia	0,00	0,00	0,00	0,00	100,00	1176	الروحية
Kesra	0,00	0,14	0,13	0,00	99,73	739	كسرى
Bargou	0,00	0,08	0,08	0,00	99,85	1296	برقو
El Aroussa	0,00	0,00	0,00	0,64	99,36	764	العروسة
<b>Total</b>	<b>0,02</b>	<b>0,02</b>	<b>0,05</b>	<b>0,04</b>	<b>99,89</b>	<b>24291</b>	<b>المجموع</b>
<b>Total Tunisie</b>	<b>0,16</b>	<b>0,02</b>	<b>0,87</b>	<b>0,16</b>	<b>98,95</b>	<b>1901363</b>	<b>مجموع الجمهورية</b>

توزيع الأسر حسب مصادر التزود بالماء الصالح للشرب على مستوى المتعدية و الوسط (%)  
 Répartition des ménages selon source d'eau potable au niveau délégation et milieu (%)  
 Milieu non Communal  
 وسط غير بلدي

Délégation	نسبة الأسر التي:		نسبة التزود ب (%)				عدد الأسر Nombre ménages	المتعدية
	تعد أكثر من 1 كم عن أقرب نقطة ماء loin plus que 1 km de la plus proche source d'eau lié au SONEDE ou GR	نمبر ménages	عين غير مهياة source non contrôlée	مورد اخر خاص أو عومي autre source privée ou public	نسبة التزود ب (%) مورد عومي أو عن طريق مالية جمعية source public ou association	ماء السبيلة Eau robinet		
Siliana Nord	9,71	18,25	10,51	22,18	49,06	1946	سليانة الشمالية	
Siliana Sud	14,47	36,28	1,52	6,63	55,58	4719	سليانة الجنوبية	
Bou Arada	7,99	5,21	8,14	19,66	66,98	1765	بوعرادة	
Gaâfour	15,54	33,95	3,03	8,61	54,42	1659	قعفور	
El Krib	3,46	9,16	4,75	8,28	77,81	3151	الكريب	
Bourouis	15,82	3,76	11,77	38,03	46,43	2289	بورويس	
Makthar	4,52	21,85	6,57	14,73	56,85	3341	مكثار	
Er Rouhia	22,74	22,62	13,75	29,36	34,26	4792	الروحية	
Kesra	6,08	6,12	2,47	36,93	54,49	3278	كسرى	
Bargou	9,24	8,41	3,69	49,96	37,94	1943	برقو	
El Aroussa	17,85	9,32	5,23	13,17	72,28	1854	العروسة	
<b>Total</b>	<b>12,01</b>	<b>17,72</b>	<b>6,56</b>	<b>21,77</b>	<b>53,95</b>	<b>30737</b>	<b>المجموع</b>	
<b>Total Tunisie</b>	<b>7,17</b>	<b>5,83</b>	<b>14,23</b>	<b>13,34</b>	<b>66,60</b>	<b>811611</b>	<b>مجموع الجمهورية</b>	

# تزود الاسر بالكهرباء الاستنارة

## Raccordement au réseau d'électricité STEG



### البيانات

حدود المعتمديات

تزود الاسر بالكهرباء الاستنارة % :

[ 97,50 - 97,50 ]

[ 99,00 - 97,51 ]

[ 99,30 - 99,01 ]

[ 99,80 - 99,31 ]

0 5 10 20 Km

توزيع الأسر حسب مصادر الطاقة واستعمالاتها على مستوى المتعدية و الوسط (%)

Répartition des ménages selon source d'énergie et son utilisation au niveau délégation et milieu (%)

Délégation	نسبة التزود بغاز القارورة أو الغاز الطبيعي للتدفئة		نسبة التزود بغاز القارورة أو الغاز الطبيعي لتسخين الماء		نسبة التزود بغاز القارورة أو الغاز الطبيعي للطبخ		نسبة التزود بغاز القارورة أو الغاز الطبيعي للتدفئة		نسبة التزود بغاز القارورة أو الغاز الطبيعي لتسخين الماء		نسبة التزود بغاز القارورة أو الغاز الطبيعي للطبخ		نسبة التزود بغاز القارورة أو الغاز الطبيعي للتدفئة		عدد الأسر	المعدية
	Gaz bouteille et gaz naturel pour chauffage%	Gaz bouteille et gaz naturel pour chauffage%	Gaz bouteille et gaz naturel pour chauffage d'eau%	Gaz bouteille et gaz naturel pour chauffage d'eau%	Gaz bouteille et gaz naturel pour cuisson %	Gaz bouteille et gaz naturel pour cuisson %	Gaz bouteille et gaz naturel pour cuisson %	Gaz bouteille et gaz naturel pour cuisson %	Gaz bouteille et gaz naturel pour cuisson %	Gaz bouteille et gaz naturel pour cuisson %	Gaz bouteille et gaz naturel pour cuisson %	Gaz bouteille et gaz naturel pour cuisson %	Gaz bouteille et gaz naturel pour cuisson %	Gaz bouteille et gaz naturel pour cuisson %		
Siliana Nord	47,46	91,75	99,65	99,65	0,65	99,35	99,35	7356	سليانة الشمالية							
Siliana Sud	36,84	89,66	99,66	99,66	0,33	99,67	99,67	7331	سليانة الجنوبية							
Bou Arada	27,73	89,20	99,70	99,70	0,92	99,08	99,08	4976	بوعرادة							
Gaafour	33,80	89,13	99,40	99,40	0,91	99,09	99,09	4485	قفقور							
El Krib	35,26	89,78	99,71	99,71	0,44	99,56	99,56	5185	الكرب							
Bourouis	30,91	94,17	99,68	99,68	0,19	99,81	99,81	3153	بورويس							
Makthar	43,81	93,96	99,84	99,84	0,21	99,79	99,79	6700	مكثار							
Er-Rouhia	15,92	80,68	99,36	99,36	0,97	99,03	99,03	5968	الروحية							
Kesra	28,79	75,67	99,32	99,32	0,30	99,70	99,70	4017	كسرى							
Bargou	33,58	78,28	99,38	99,38	1,20	98,80	98,80	3239	برقو							
El Aroussa	16,78	84,89	99,47	99,47	2,48	97,52	97,52	2618	العروسة							
Total	33,55	87,76	99,58	99,58	0,68	99,32	99,32	55028	الجموع							
Total Tunisie	31,60	88,85	99,47	99,47	0,20	99,80	99,80	2712974	مجموع الجمهورية							

توزيع الأسر حسب مصادر الطاقة واستعمالاتها على مستوى المتعدية و الوسط (%)

Répartition des ménages selon source d'énergie et son utilisation au niveau délégation et milieu (%)

Délégation	نسبة التزود بغاز القارورة أو الغاز الطبيعي للتدفئة		نسبة التزود بغاز القارورة أو الغاز الطبيعي لتسخين الماء		نسبة التزود بغاز القارورة أو الغاز الطبيعي للطبخ		نسبة التزود بغاز القارورة أو الغاز الطبيعي للتدفئة		نسبة التزود بغاز القارورة أو الغاز الطبيعي لتسخين الماء		نسبة التزود بغاز القارورة أو الغاز الطبيعي للطبخ		نسبة التزود بغاز القارورة أو الغاز الطبيعي للتدفئة		عدد الأسر	المعدية
	Gaz bouteille et gaz naturel pour chauffage%	Gaz bouteille et gaz naturel pour chauffage%	Gaz bouteille et gaz naturel pour chauffage d'eau%	Gaz bouteille et gaz naturel pour chauffage d'eau%	Gaz bouteille et gaz naturel pour cuisson %	Gaz bouteille et gaz naturel pour cuisson %	Gaz bouteille et gaz naturel pour cuisson %	Gaz bouteille et gaz naturel pour cuisson %	Gaz bouteille et gaz naturel pour cuisson %	Gaz bouteille et gaz naturel pour cuisson %	Gaz bouteille et gaz naturel pour cuisson %	Gaz bouteille et gaz naturel pour cuisson %	Gaz bouteille et gaz naturel pour cuisson %	Gaz bouteille et gaz naturel pour cuisson %		
Siliana Nord	59,73	92,76	99,76	99,76	0,00	100,00	100,00	5410	سليانة الشمالية							
Siliana Sud	73,79	86,00	99,85	99,85	0,00	100,00	100,00	2612	سليانة الجنوبية							
Bou Arada	36,94	92,81	99,90	99,90	0,00	100,00	100,00	3211	بوعرادة							
Gaafour	43,84	86,41	99,58	99,58	0,04	99,96	99,96	2826	قفقور							
El Krib	62,92	94,88	99,90	99,90	0,00	100,00	100,00	2034	الكرب							
Bourouis	47,20	87,19	99,77	99,77	0,00	100,00	100,00	864	بورويس							
Makthar	70,60	90,82	99,97	99,97	0,00	100,00	100,00	3359	مكثار							
Er-Rouhia	42,17	91,30	99,83	99,83	0,00	100,00	100,00	1176	الروحية							
Kesra	91,44	93,74	98,78	98,78	0,00	100,00	100,00	739	كسرى							
Bargou	66,59	91,90	100,00	100,00	0,00	100,00	100,00	1296	برقو							
El Aroussa	28,50	82,98	99,87	99,87	0,26	99,74	99,74	764	العروسة							
Total	57,20	90,62	99,80	99,80	0,01	99,99	99,99	24291	الجموع							
Total Tunisie	40,33	91,97	99,59	99,59	0,06	99,94	99,94	1901363	مجموع الجمهورية							

توزيع الأسر حسب مصادر الطاقة واستعمالاتها على مستوى المعتمدية و الوسط (%)  
Répartition des ménages selon source d'énergie et son utilisation au niveau délégation et milieu (%)

## Milieu non Communal

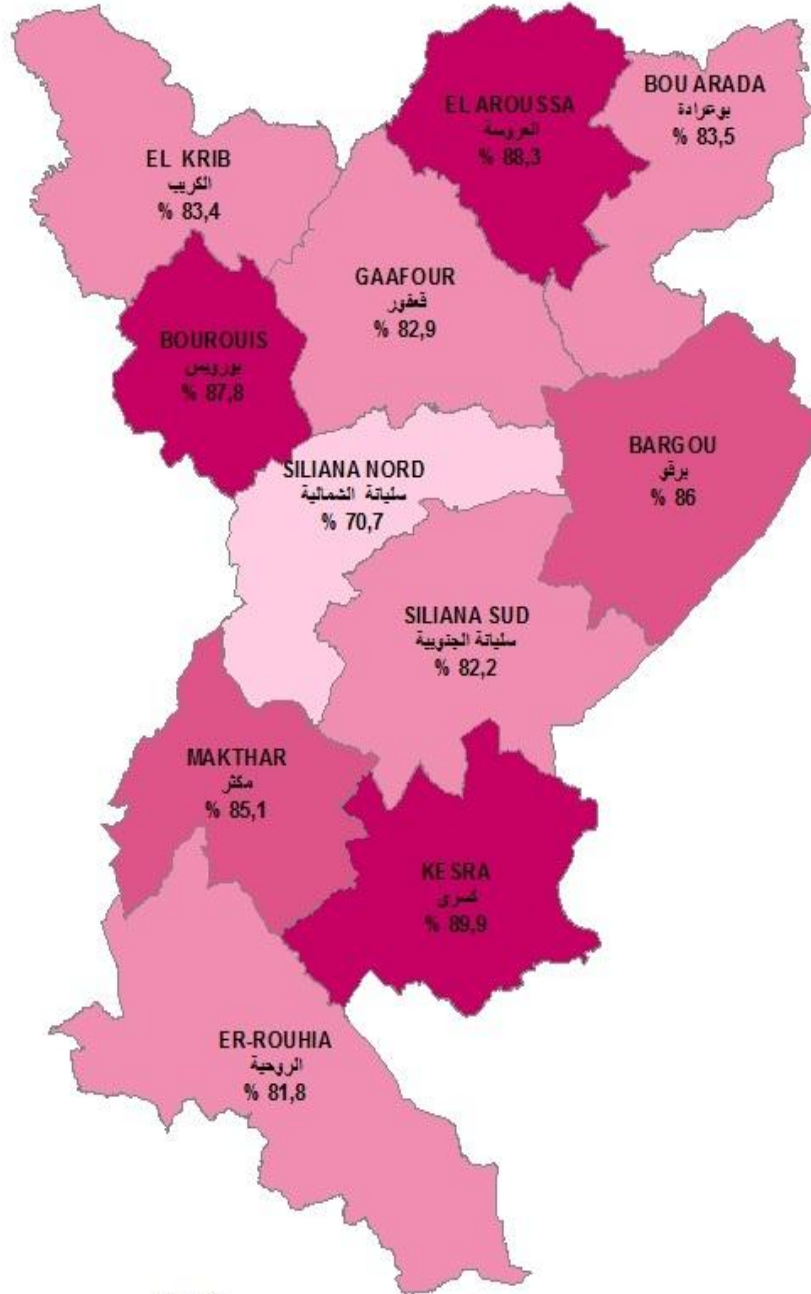
## وسط غير بلدي

دélégation	نسبة التزود بغاز القارورة أو الغاز الطبيعي للتدفئة Gaz bouteille et gaz naturel pour chauffage%	نسبة التزود بغاز القارورة أو الغاز الطبيعي لتسخين الماء Gaz bouteille et gaz naturel pour chauffage d'eau%	نسبة التزود بغاز القارورة أو الغاز الطبيعي للطبخ Gaz bouteille et gaz naturel pour cuisson %	نسبة التزود من مصادر أخرى للاستغناء عن مصدر إضاءة Utilisation d'autre source pour éclairage %	نسبة التزود بالكهرباء للاستغناء عن إضاءة Electricité pour éclairage %	عدد الأسر Nombre ménages	المعتمدية
Siliana Nord	13,4	88,9	99,3	2,5	97,5	1946	سليانة الشمالية
Siliana Sud	16,4	91,7	99,6	0,5	99,5	4719	سليانة الجنوبية
Bou Arada	11,0	82,6	99,3	2,6	97,4	1765	بوعرادة
Gaâfour	16,7	93,8	99,1	2,4	97,6	1659	قغفور
El Krib	17,4	86,5	99,6	0,7	99,3	3151	الكريب
Bourouis	24,8	96,8	99,7	0,3	99,7	2289	بورويس
Makthar	16,9	97,1	99,7	0,4	99,6	3341	مكثار
Er Rouhia	9,5	78,1	99,2	1,2	98,8	4792	الروحية
Kesra	14,7	71,6	99,4	0,4	99,6	3278	كسرى
Bargou	11,6	69,2	99,0	2,0	98,0	1943	برقو
El Aroussa	12,0	85,7	99,3	3,4	96,6	1854	العروسة
Total	14,9	85,5	99,4	1,2	98,8	30737	المجموع
Total Tunisie	11,2	81,5	99,2	0,4	99,6	811611	مجموع الجمهورية



# الاسر المالكة لمسكنها

## Menages propriétaires de leurs logements



### البيانات

حدود المعتمديات

: الاسر المالكة لمسكنها %

[ 70,69 - 70,69 ]

[ 83,50 - 70,70 ]

[ 86,00 - 83,51 ]

[ 89,90 - 86,01 ]

0 5 10 20 Km

توزيع الأسر حسب صفة سكن الأسرة وكيفية الملكية على مستوى المقعدية و الوسط (%)  
Répartition des ménages selon mode d'occupation, mode propriété au niveau délégation et milieu (%)  
مجموع الوسطين

Délégation	كيفية الملكية بالنسبة للملكية			صفة السكن (%)			عدد الأسر Nombre ménages	المقعدية
	Mode propriété pour les propriétaires			Mode d'occupation du logement (%)				
أخرى Autre	شراء (%) Achat	بناء ذاتي (%) Auto construction	صفة أخرى Autre mode	كارية Locataire	ملاحة Propriétaire			
Siliana Nord	17,22	13,30	69,48	8,02	21,31	70,66	7356	سليانة الشمالية
Siliana Sud	7,61	2,77	89,62	6,49	11,56	81,96	7331	سليانة الجنوبية
Bou Arada	14,00	5,64	80,37	4,82	11,67	83,52	4976	بوعرادة
Gaâfour	15,22	6,76	78,02	6,47	10,68	82,85	4485	قفعور
El Krib	17,08	9,26	73,67	7,58	9,03	83,39	5185	الكرب
Bourouis	11,73	4,02	84,25	4,13	8,06	87,81	3153	بورويس
Makthar	18,70	6,40	74,91	4,07	10,82	85,11	6700	مكث
Er Rouhia	7,46	2,55	89,99	10,81	7,37	81,82	5968	الروحية
Kesra	5,14	2,47	92,39	4,69	5,38	89,94	4017	كسرى
Bargou	9,04	2,03	88,93	6,52	7,48	86,00	3239	برقوق
El Aroussa	6,59	0,43	92,98	6,15	5,55	88,30	2618	العروسة
<b>Total</b>	<b>12,28</b>	<b>5,50</b>	<b>82,22</b>	<b>6,54</b>	<b>10,84</b>	<b>82,62</b>	<b>55028</b>	<b>المجموع</b>
<b>Total Tunisie</b>	<b>15,53</b>	<b>7,63</b>	<b>76,84</b>	<b>5,04</b>	<b>17,73</b>	<b>77,23</b>	<b>2712974</b>	<b>مجموع الجمهورية</b>

توزيع الأسر حسب صفة سكن الأسرة وكيفية الملكية على مستوى المقعدية و الوسط (%)  
Répartition des ménages selon mode d'occupation, mode propriété au niveau délégation et milieu (%)

## Milieu Communal

## وسط بلدي

Délégation	كيفية الملكية بالنسبة للملكية			صفة السكن (%)			عدد الأسر Nombre ménages	المقعدية
	Mode propriété pour les propriétaires			Mode d'occupation du logement (%)				
أخرى Autre	شراء (%) Achat	بناء ذاتي (%) Auto construction	صفة أخرى Autre mode	كارية Locataire	ملاحة Propriétaire			
Siliana Nord	15,87	19,22	64,91	5,85	28,53	65,62	5410	سليانة الشمالية
Siliana Sud	9,26	1,90	88,83	4,19	27,21	68,59	2612	سليانة الجنوبية
Bou Arada	14,89	5,99	79,13	4,04	14,19	81,77	3211	بوعرادة
Gaâfour	19,17	7,30	73,53	6,49	14,80	78,71	2826	قفعور
El Krib	18,76	15,78	65,46	7,58	16,64	75,78	2034	الكرب
Bourouis	5,62	2,02	92,36	2,65	17,31	80,04	864	بورويس
Makthar	21,51	7,94	70,54	3,73	20,19	76,08	3359	مكث
Er Rouhia	6,67	7,55	85,78	5,98	24,65	69,37	1176	الروحية
Kesra	16,12	0,81	83,07	4,80	12,63	82,57	739	كسرى
Bargou	10,50	4,00	85,49	2,52	17,32	80,16	1296	برقوق
El Aroussa	12,47	0,80	86,74	5,57	13,54	80,89	764	العروسة
<b>Total</b>	<b>15,30</b>	<b>8,91</b>	<b>75,79</b>	<b>5,03</b>	<b>20,61</b>	<b>74,36</b>	<b>24291</b>	<b>المجموع</b>
<b>Total Tunisie</b>	<b>20,22</b>	<b>11,09</b>	<b>68,69</b>	<b>5,25</b>	<b>23,70</b>	<b>71,05</b>	<b>1901363</b>	<b>مجموع الجمهورية</b>

توزيع الأسر حسب صفة السكن وكيفية الملكية على مستوى المتعدية و الوسط (%)  
**Milieu non Communal**  
 Répartition des ménages selon mode d'occupation, mode propriété au niveau délégation et milieu (%)  
 وسط غير بلدي

Délégation	كيفية الملكية بالنسبة للملاحة Mode propriété pour les propriétaires			صفة السكن (%) Mode d'occupation du logement (%)			عدد الأسر Nombre ménages	المتعدية
	أخرى Autre	شراء (%) Achat	بناء ذاتي (%) Auto construction	صفة أخرى Autre mode	كاريبة Locataire	ملاحة Propriétaire		
Siliana Nord	20,12	0,55	79,33	14,08	1,24	84,68	1946	سليانة الشمالية
Siliana Sud	6,91	3,14	89,95	7,76	2,89	89,35	4719	سليانة الجنوبية
Bou Arada	12,47	5,03	82,49	6,23	7,07	86,70	1765	بوعرادة
Gaâfour	9,33	5,95	84,72	6,43	3,67	89,89	1659	قُغفور
El Krib	16,15	5,64	78,21	7,57	4,12	88,30	3151	الكريب
Bourouis	13,76	4,69	81,55	4,69	4,57	90,74	2289	بورويس
Maktar	16,41	5,15	78,45	4,41	1,40	94,19	3341	مكتر
Er Rouhia	7,62	1,55	90,83	12,00	3,12	84,88	4792	الروحية
Kesra	2,90	2,81	94,28	4,66	3,74	91,60	3278	كسرى
Bargou	8,17	0,86	90,97	9,18	0,92	89,90	1943	برغوق
El Aroussa	4,45	0,30	95,26	6,39	2,25	91,35	1854	العروسة
Total	10,29	3,25	86,46	7,73	3,12	89,15	30737	المجموع
Total Tunisie	7,01	1,35	91,64	4,56	3,74	91,70	811611	مجموع الجمهورية

توزيع الأسر حسب نسبة امتلاك وسائل الترفيه على مستوى المتمدنية و الوسط (%)  
 توزيع الأسر حسب نسبة امتلاك وسائل الترفيه على مستوى الولاية (مجموع الوسطين)

مكتبة	هوائي	تلفاز	راديو مسجلة	سيارة	عدد الأسر	المتمدينة	
Délegation	Bibliothèque	Parabole	TV	Radio/ cassette	voiture	Nombre ménages	
Siliana Nord	12,3	91,4	95,6	37,0	19,4	7356	سليانة الشمالية
Siliana Sud	11,3	90,1	95,2	28,9	17,1	7331	سليانة الجنوبية
Bou Arada	12,1	85,2	92,5	38,0	14,2	4976	بوعرادة
Gaâfour	10,1	87,0	92,3	34,2	16,5	4485	ققفور
El Krib	11,0	88,2	93,4	38,9	14,7	5185	الكرب
Bourouis	7,8	87,1	91,4	34,0	14,7	3153	بورويس
Makthar	9,8	87,0	93,0	32,8	15,9	6700	مكثار
Er Rouhia	8,1	84,1	89,1	22,5	11,9	5968	الروحية
Kesra	3,3	84,7	90,3	21,0	11,9	4017	كسرى
Bargou	10,7	87,2	92,9	41,3	13,2	3239	برقو
El Aroussa	7,2	83,2	91,7	40,6	13,3	2618	العروسة
Total	9,8	87,3	92,8	33,0	15,2	55028	المجموع
Total Tunisie	14,2	90,46	94,81	54,1	27,2	2712974	مجموع الجمهورية

توزيع الأسر حسب نسبة امتلاك وسائل الترفيه على مستوى المتمدنية و الوسط (%)  
 توزيع الأسر حسب نسبة امتلاك وسائل الترفيه على مستوى الولاية (مجموع الوسطين)

مكتبة	هوائي	تلفاز	راديو مسجلة	سيارة	عدد الأسر	المتمدينة	
Délegation	Bibliothèque	Parabole	TV	Radio/ cassette	voiture	Nombre ménages	
Siliana Nord	15,80	93,79	97,24	43,50	21,36	5410	سليانة الشمالية
Siliana Sud	25,51	93,22	97,82	46,56	33,12	2612	سليانة الجنوبية
Bou Arada	13,02	92,18	96,12	42,05	16,39	3211	بوعرادة
Gaâfour	12,80	91,72	95,37	37,03	17,44	2826	ققفور
El Krib	19,28	93,76	97,43	43,21	17,71	2034	الكرب
Bourouis	14,18	92,36	94,58	37,76	19,12	864	بورويس
Makthar	14,96	91,31	95,83	36,32	20,14	3359	مكثار
Er Rouhia	21,12	89,80	94,97	37,69	18,72	1176	الروحية
Kesra	3,09	94,45	96,46	27,63	17,32	739	كسرى
Bargou	18,90	90,12	94,57	35,60	15,71	1296	برقو
El Aroussa	14,62	91,62	95,13	39,79	19,15	764	العروسة
Total	16,24	92,44	96,32	40,36	20,34	24291	المجموع
Total Tunisie	17,13	92,42	95,84	59,11	31,42	1901363	مجموع الجمهورية

توزيع الأسر حسب نسبة امتلاك وسائل الترفيه على مستوى المتعدية و الوسط (%)  
Répartition des ménages par Possession des moyens de loisir, au niveau délégation et milieu (%)

## Milieu non Communal

## وسط غير بلدي

دélégation	مكتبة Bibliothèque	هوائي Parabole	تلفاز TV	راديو مسجلة Radio/ cassette	سيارة voiture	عدد الأسر Nombre ménages	المتعدية
Siliana Nord	2,63	84,58	91,14	19,01	13,88	1946	سليانة الشمالية
Siliana Sud	3,42	88,32	93,80	19,18	8,27	4719	سليانة الجنوبية
Bou Arada	10,53	72,41	86,00	30,77	10,26	1765	بوعرادة
Gaâfour	5,50	78,90	87,19	29,35	14,79	1659	قغفور
El Krib	5,61	84,64	90,77	36,05	12,79	3151	الكريب
Bourouis	5,46	85,06	90,17	32,52	13,03	2289	بورويس
Makthar	4,62	82,64	90,18	29,25	11,72	3341	مكث
Er Rouhia	4,94	82,68	87,69	18,77	10,17	4792	الروحية
Kesra	3,36	82,55	88,97	19,51	10,73	3278	كسرى
Bargou	5,27	85,28	91,74	45,10	11,50	1943	برغو
El Aroussa	4,13	79,72	90,28	40,99	10,88	1854	العروسة
Total	4,79	83,22	90,04	27,13	11,20	30737	المجموع
Total Tunisie	7,26	85,88	92,71	42,44	17,34	811611	مجموع الجمهورية

توزيع الأسر حسب نسبة امتلاك مواد التجهيز المنزلي على مستوى المتعدية و الوسط (%)

Repartition des ménages selon possession des Electro ménage au niveau délégation et milieu (%)

مجموع الوسطين

دélégation	التفة المركزية Chauffage centrale	مكيف هوائي Climatiseur	آلة غسل أواني Lave vaisselle	آلة غسل ثياب Machine à laver	آلة طبخ بالفرن Cuisinière avec four	ثلاجة Réfrigérateur	عدد الأسر Nombre ménages	المتعدية
Siliana Nord	0,91	11,16	0,99	64,83	68,62	93,56	7356	سليانة الشمالية
Siliana Sud	1,41	8,39	1,01	50,09	60,18	93,24	7331	سليانة الجنوبية
Bou Arada	0,83	8,82	1,73	60,23	61,68	90,98	4976	بوعراة
Gaâfour	1,07	12,93	0,78	59,67	61,10	89,53	4485	قغفور
El Krib	0,57	5,38	1,08	59,19	59,22	91,45	5185	الكرب
Bourouis	0,57	3,45	1,43	57,37	60,79	91,81	3153	بورويس
Makthar	0,67	2,25	1,27	52,85	55,87	90,95	6700	مكث
Er Rouhia	0,38	1,54	0,60	32,41	35,94	84,16	5968	الروحية
Kesra	1,03	1,71	0,72	37,59	46,18	84,68	4017	كسرى
Bargou	1,11	2,74	2,78	50,17	55,24	91,74	3239	برقو
El Aroussa	1,14	7,97	1,03	49,73	50,45	86,11	2618	العروسة
Total	0,88	6,27	1,16	52,53	56,54	90,21	55028	المجموع
Total Tunisie	7,08	27,23	3,59	71,69	69,44	94,97	2712974	مجموع الجمهورية

توزيع الأسر حسب نسبة امتلاك مواد التجهيز المنزلي على مستوى المتعدية و الوسط (%)

Repartition des ménages selon possession des Electro ménage au niveau délégation et milieu (%)

Milieu Communal

وسط بلدي

دélégation	التفة المركزية Chauffage centrale	مكيف هوائي Climatiseur	آلة غسل أواني Lave vaisselle	آلة غسل ثياب Machine à laver	آلة طبخ بالفرن Cuisinière avec four	ثلاجة Réfrigérateur	عدد الأسر Nombre ménages	المتعدية
Siliana Nord	1,12	14,67	1,22	75,49	77,97	96,04	5410	سليانة الشمالية
Siliana Sud	3,57	21,46	1,72	83,92	86,50	97,89	2612	سليانة الجنوبية
Bou Arada	0,75	12,54	1,53	72,31	73,83	95,72	3211	بوعراة
Gaâfour	1,10	18,31	0,81	72,36	69,63	93,99	2826	قغفور
El Krib	0,77	10,47	1,82	75,42	74,40	97,12	2034	الكرب
Bourouis	0,58	7,49	3,59	78,94	77,96	97,35	864	بورويس
Makthar	0,96	3,60	1,70	70,41	69,07	94,11	3359	مكث
Er Rouhia	1,33	4,48	1,53	63,18	63,71	93,62	1176	الروحية
Kesra	0,41	2,94	0,95	78,35	80,38	96,14	739	كسرى
Bargou	2,62	6,38	6,17	76,31	78,65	96,94	1296	برقو
El Aroussa	2,86	14,33	2,88	71,07	66,80	94,32	764	العروسة
Total	1,39	1,79	2,32	74,42	74,91	95,71	24291	المجموع
Total Tunisie	9,41	35,09	4,64	81,60	77,98	96,79	1901363	مجموع الجمهورية

توزيع الأسر حسب نسبة امتلاك مواد التجهيز المنزلي على مستوى المتعدية و الوسط (%)

Répartition des ménages selon possession des Electro ménage au niveau délégation et milieu (%)

Milieu non Communal

وسط غير بلدي

دélégation	القطفة المركزية Chauffage centrale	مكيف هوائي Climatiseur	آلة غسل أواني Lave vaisselle	آلة غسل ثياب Machine à laver	آلة طبخ بالفرن Cuisinière avec four	ثلاجة Réfrigérateur	عدد الأسر Nombre ménages	المتمعدية
Silihana Nord	0,31	1,39	0,36	35,20	42,62	86,68	1946	سليانة الشمالية
Silihana Sud	0,21	1,16	0,61	31,36	45,61	90,66	4719	سليانة الجنوبية
Bou Arada	0,97	2,05	2,10	38,24	39,59	82,36	1765	بوعراة
Gaïfour	1,03	3,76	0,72	38,03	46,58	81,93	1659	قغفور
El Krib	0,44	2,09	0,60	48,71	49,43	87,79	3151	الكريب
Bourouis	0,57	1,93	0,61	49,24	54,30	89,71	2289	بورويس
Maktar	0,39	0,90	0,84	35,20	42,60	87,78	3341	مكتر
Er Rouhia	0,15	0,81	0,38	24,85	29,13	81,84	4792	الروحية
Kesra	1,17	1,43	0,67	28,40	38,47	82,10	3278	كسرى
Bargou	0,10	0,31	0,51	32,73	39,62	88,28	1943	برغو
El Aroussa	0,43	5,35	0,27	40,94	43,70	82,73	1854	العروسة
Total	0,47	1,66	0,65	35,22	42,01	85,87	30737	المجموع
Total Tunisie	1,63	8,82	1,12	48,41	49,46	90,69	811611	مجموع الجمهورية

توزيع الأسر حسب نسبة امتلاك وسائل الاتصال على مستوى المقعدية و الوسط (%)  
Répartition des ménages selon Possession des moyens d'information et communication au niveau de délégation et milieu (%)

Délégation	مجموع الوسطين				عدد الأسر Nombre ménages	المعتدية
	أسرة مرتبطة بالإنترنت Ménage connecté à l'internet	حاسوب Ordinateur	للأسرة هاتف جوال على الأقل Le ménage a au moins 1 Tel portable	هاتف قار Tel. fixe		
Siliana Nord	30,22	28,37	97,39	10,58	7356	سليانة الشمالية
Siliana Sud	17,93	19,74	96,05	7,26	7331	سليانة الجنوبية
Bou Arada	11,99	12,89	96,94	8,27	4976	بوعرادة
Gaafour	17,48	18,56	94,81	13,50	4485	قغفور
El Krib	23,38	14,22	95,87	7,07	5185	الكريب
Bourouis	43,53	9,34	96,77	3,38	3153	بورويس
Makthar	10,02	13,63	96,53	5,34	6700	مكثر
Er Rouhia	5,37	6,36	90,24	2,14	5968	الروحية
Kesra	4,52	6,67	92,49	2,60	4017	كسرى
Bargou	9,32	10,82	95,72	3,53	3239	برقو
El Aroussa	10,28	12,82	95,80	7,81	2618	العروسة
Total	16,80	15,06	95,37	6,74	55028	المجموع
Total Tunisie	28,75	33,08	97,09	20,36	2712974	مجموع الجمهورية

توزيع الأسر حسب نسبة امتلاك وسائل الاتصال على مستوى المقعدية و الوسط (%)

توزيع الأسر حسب نسبة امتلاك وسائل الاتصال على مستوى المقعدية و الوسط (%)  
Répartition des ménages selon Possession des moyens d'information et communication au niveau de délégation et milieu (%)

Délégation	وسط بلدي				عدد الأسر Nombre ménages	المعتدية
	أسرة مرتبطة بالإنترنت Ménage connecté à l'internet	حاسوب Ordinateur	للأسرة هاتف جوال على الأقل Le ménage a au moins 1 Tel portable	هاتف قار Tel. fixe		
Siliana Nord	38,93	37,22	98,33	14,11	5410	سليانة الشمالية
Siliana Sud	41,29	45,57	98,66	17,64	2612	سليانة الجنوبية
Bou Arada	17,05	19,11	97,75	12,38	3211	بوعرادة
Gaafour	19,17	24,88	95,19	19,56	2826	قغفور
El Krib	38,66	28,10	97,03	15,71	2034	الكريب
Bourouis	51,22	22,01	98,15	11,18	864	بورويس
Makthar	18,98	24,93	97,33	10,35	3359	مكثر
Er Rouhia	17,68	21,18	98,09	8,06	1176	الروحية
Kesra	15,96	20,13	95,49	9,95	739	كسرى
Bargou	20,84	23,36	97,86	8,67	1296	برقو
El Aroussa	18,26	23,15	96,64	12,49	764	العروسة
Total	28,31	28,81	97,49	13,65	24291	المجموع
Total Tunisie	37,89	43,02	98,08	27,21	1901363	مجموع الجمهورية



توزيع الأسر حسب نسبة امتلاك وسائل الاتصال على مستوى المجتمعية و الوسط (%)  
Répartition des ménages selon Possession des moyens d'information et communication au niveau de délégation et milieu (%)

Milieu non Communal

وسط غير بلدي

Delegation	أسرة مرتبطة بالانترنات Ménage connecté à l'internet	حاسوب Ordinateur	للأسرة هاتف جوال على الأقل Le ménage a au moins 1 Tel portable	هاتف قار Tel. fixe	عدد الأسر Nombre ménages	المعتدية
Siliana Nord	6,01	3,75	94,80	0,77	1946	سليانة الشمالية
Siliana Sud	5,00	5,43	94,60	1,52	4719	سليانة الجنوبية
Bou Arada	2,77	1,59	95,47	0,79	1765	بوعرادة
Gaâfour	14,59	7,78	94,16	3,20	1659	قافور
El Krib	13,52	5,26	95,12	1,49	3151	الكريب
Bourouis	40,63	4,56	96,24	0,44	2289	بورويس
Makthar	1,01	2,26	95,73	0,30	3341	مكثار
Er Rouhia	2,35	2,73	88,31	0,69	4792	الروحية
Kesra	1,94	3,64	91,81	0,94	3278	كسرى
Bargou	1,64	2,46	94,30	0,10	1943	برغو
El Aroussa	7,00	8,57	95,46	5,89	1854	العروسة
Total	7,71	4,19	93,69	1,29	30737	المجموع
Total Tunisie	7,33	9,77	94,78	4,29	811611	مجموع الجمهورية



خصائص المساكن

Caractéristiques des logements



توزيع المساكن حسب النوع على مستوى الاعتمادية والوسط (%)  
Répartition des logements par type au niveau délégation et milieu (%)  
مجموع الوسطين Total milieu

Délégation	التوزيع النسبي للمساكن حسب النوع (%)						عدد المساكن Nombre Logements	المعمدية
	مسكن بدائي Logement Rudimentaire	شقة بعصرة Appar Ou Studio	فيلا أو طابق فيلا Villa ou duplex	مسكن متلاصق أو طابق مسكن متلاصق logement jumelé ou étage log jumelé	عربي/حوش/ابرج/استديو Houch/Dar Arbi/Borj/Studio	مسكن متلاصق أو طابق مسكن متلاصق logement jumelé ou étage log jumelé		
Siliana Nord	0.66	3.40	13.38	48.52	34.04	8214	سليانة الشمالية	
Siliana Sud	0.54	1.65	27.23	19.72	50.86	8354	سليانة الجنوبية	
Bou Arada	1.25	0.02	26.90	9.96	61.87	5339	بوعرادة	
Gaâfour	0.72	0.16	31.68	12.74	54.70	5001	قففور	
El Krib	0.64	0.00	16.49	36.66	46.22	5659	الكريب	
Bourouis	0.28	0.11	27.04	6.48	66.09	3564	بورويس	
Makthar	0.29	0.75	26.11	15.78	57.08	7346	مكثار	
Er Rouhia	0.54	0.25	10.75	12.68	75.78	5947	الروحية	
Kesra	0.31	0.44	24.08	4.84	70.32	4501	كسرى	
Bargou	1.25	0.00	9.93	28.86	59.96	3676	برغو	
El Aroussa	1.74	0.28	26.59	9.69	61.71	2870	العروسة	
Total	0.68	0.87	21.60	20.80	56.05	60471	المجموع	
Total Tunisie	0.41	7.61	26.52	38.74	26.72	3289901	مجموع الجمهورية	

توزيع المساكن حسب النوع على مستوى الاعتمادية والوسط (%)  
Répartition des logements par type au niveau délégation et milieu (%)  
وسط بدئي Milieu Communal

Délégation	التوزيع النسبي للمساكن حسب النوع (%)						عدد المساكن Nombre Logements	المعمدية
	مسكن بدائي Logement Rudimentaire	شقة بعصرة Appar Ou Studio	فيلا أو طابق فيلا Villa ou duplex	مسكن متلاصق أو طابق مسكن متلاصق logement jumelé ou étage log jumelé	عربي/حوش/ابرج/استديو Houch/Dar Arbi/Borj/Studio	مسكن متلاصق أو طابق مسكن متلاصق logement jumelé ou étage log jumelé		
Siliana Nord	0.16	4.60	14.34	65.10	15.80	6069	سليانة الشمالية	
Siliana Sud	0.20	4.61	52.45	24.97	17.76	2995	سليانة الجنوبية	
Bou Arada	0.41	0.03	39.14	14.22	46.20	3424	بوعرادة	
Gaâfour	0.19	0.25	43.63	13.06	42.87	3140	قففور	
El Krib	0.00	0.00	26.19	63.12	10.69	2303	الكريب	
Bourouis	0.09	0.37	60.52	15.08	23.93	1073	بورويس	
Makthar	0.26	1.41	43.09	26.41	28.83	3842	مكثار	
Er Rouhia	0.08	0.86	28.57	34.27	36.22	1281	الروحية	
Kesra	0.22	2.25	55.46	7.09	34.98	888	كسرى	
Bargou	0.55	0.00	7.61	65.29	26.54	1458	برغو	
El Aroussa	0.00	0.97	44.47	19.56	34.99	823	العروسة	
Total	0.21	1.92	34.42	36.05	27.40	27296	المجموع	
Total Tunisie	0.29	10.44	25.91	47.79	15.58	2339845	مجموع الجمهورية	

توزيع المساكن حسب النوع على مستوى المقتمدية والوسط (%)  
Répartition des logements par type au niveau délégation et milieu (%)  
Milieu non Communal  
وسط غير بلدي

Délégation	التوزيع النسبي للمساكن حسب النوع (%) Répartition des logements par type (%)						عدد المساكن Nombre Logements	المقتمدية
	مسكن بلدي Logement Rudimentaire	شقة بعسرة Appar Ou Studio	فيلا أو طابق فيلا Villa ou duplex	مسكن متلاصق أو طابق مسكن متلاصق logement jumelé ou étage log jumelet	مسكن متلاصق أو طابق مسكن متلاصق logement jumelé ou étage log jumelet	عربي/حوش/ابرج/استيديو Houch/Dar Arbi/Borj/Studio		
Siliana Nord	2,05	0,00	10,68	1,59	85,68	2145	سليانة الشمالية	
Siliana Sud	0,73	0,00	13,14	16,78	69,36	5359	سليانة الجنوبية	
Bou Arada	2,77	0,00	5,01	2,35	89,87	1915	بوعرادة	
Gaâfour	1,61	0,00	11,51	12,20	74,68	1861	قفقور	
El Krib	1,07	0,00	9,83	18,50	70,59	3356	الكريب	
Bourouis	0,36	0,00	12,61	2,77	84,26	2491	بوررويس	
Maktar	0,31	0,03	7,48	4,11	88,07	3504	مكتار	
Er Rouhia	0,66	0,09	5,85	6,75	86,65	4666	الروحية	
Kesra	0,33	0,00	16,36	4,29	79,02	3613	كسرى	
Bargou	1,71	0,00	11,45	4,91	81,92	2218	برقو	
El Aroussa	2,44	0,00	19,39	5,72	72,45	2047	العروسة	
Total	1,06	0,02	11,05	8,24	79,63	33175	المجموع	
Total Tunisie	0,71	0,62	28,03	16,46	54,17	950056	مجموع الجمهورية	

توزيع المساكن حسب عدد الغرف على مستوى المعتدية والوسط (%)  
Répartition des logements par nombre de pièces au niveau délégation et milieu (%)  
مجموع الوسطين

Délégation	التوزيع النسبي للمساكن حسب عدد الغرف (%) Répartition des logements par nombre de pièces (%)				عدد المساكن Nombre Logements	المعتدية
	خمس غرف فأكثر Cinq pièces et plus	أربع غرف Cinq pièces	ثلاث غرف Trois Pièces	غرفتان Deux Pièces		
Siliana Nord	5,52	18,57	45,59	25,39	8214	سليانة الشمالية
Siliana Sud	6,78	24,04	35,54	27,84	8354	سليانة الجنوبية
Bou Arada	4,64	16,50	36,52	36,92	5339	بوعراة
Gaâfour	6,50	19,61	33,49	33,25	5001	قففور
El Krib	6,02	21,86	36,49	31,09	5659	الكرب
Bourouis	7,67	20,72	33,53	33,41	3564	بورويس
Maktar	5,08	19,79	38,25	32,07	7346	مكتر
Er Rouhia	6,78	17,59	31,42	33,73	5947	الروحية
Kesra	5,81	20,53	35,17	29,28	4501	كسرى
Bargou	4,56	15,83	36,54	34,15	3676	برغو
El Aroussa	5,92	16,49	32,60	33,43	2870	العروسة
Total	5,92	19,59	36,61	31,24	60471	المجموع
Total Tunisie	8,17	22,69	41,51	23,04	3289901	مجموع الجمهورية

توزيع المساكن حسب عدد الغرف على مستوى المعتدية والوسط (%)  
Répartition des logements par nombre de pièces au niveau délégation et milieu (%)  
وسط بلدي

Délégation	التوزيع النسبي للمساكن حسب عدد الغرف (%) Répartition des logements par nombre de pièces (%)				عدد المساكن Nombre Logements	المعتدية
	خمس غرف فأكثر Cinq pièces et plus	أربع غرف Cinq pièces	ثلاث غرف Trois Pièces	غرفتان Deux Pièces		
Siliana Nord	5,75	20,22	50,53	21,48	6069	سليانة الشمالية
Siliana Sud	9,21	35,74	32,58	21,08	2995	سليانة الجنوبية
Bou Arada	5,65	20,61	42,86	28,22	3424	بوعراة
Gaâfour	7,73	22,78	34,87	31,48	3140	قففور
El Krib	5,81	27,06	41,10	24,35	2303	الكرب
Bourouis	5,11	24,91	32,83	35,38	1073	بورويس
Maktar	6,59	25,41	46,03	20,30	3842	مكتر
Er Rouhia	5,53	22,48	42,31	27,05	1281	الروحية
Kesra	5,71	31,92	40,83	19,56	888	كسرى
Bargou	3,54	18,12	42,61	33,89	1458	برغو
El Aroussa	10,02	22,65	36,58	26,65	823	العروسة
Total	6,44	24,21	42,13	25,07	27296	المجموع
Total Tunisie	8,73	24,06	43,29	20,70	2339845	مجموع الجمهورية

توزيع المساكن حسب عدد الغرف على مستوى المعتدية والوسط (%)  
 Répartition des logements par nombre de pièces au niveau délégation et milieu (%)  
 Milieu non Communal  
 وسط غير بلدي

Délégation	التوزيع النسبي للمساكن حسب عدد الغرف (%) Répartition des logements par nombre de pièces (%)					عدد المساكن Nombre Logements	المعتدية
	خمس غرف فأكثر Cinq pièces et plus	أربع غرف Cinq pièces	ثلاث غرف Trois Pièces	غرفتان Deux Pièces	غرفة واحدة Une Pièce		
Siliana Nord	4,85	13,88	31,62	36,46	13,20	2145	سليانة الشمالية
Siliana Sud	5,42	17,50	37,20	31,62	8,26	5359	سليانة الجنوبية
Bou Arada	2,83	9,15	25,19	52,49	10,35	1915	بوعرادة
Gaâfour	4,44	14,26	31,16	36,25	13,89	1861	قففور
El Krib	6,17	18,29	33,32	35,72	6,50	3356	الكرب
Bourouis	8,77	18,92	33,84	32,56	5,92	2491	بورويس
Makthar	3,42	13,62	29,72	44,98	8,26	3504	مكتار
Er Rouhia	7,12	16,24	28,43	35,56	12,64	4666	الروحية
Kesra	5,83	17,74	33,77	31,67	10,99	3613	كسرى
Bargou	5,23	14,32	32,55	34,32	13,58	2218	برقو
El Aroussa	4,28	14,01	31,00	36,16	14,55	2047	العروسة
<b>Total</b>	<b>5,49</b>	<b>15,80</b>	<b>32,07</b>	<b>36,31</b>	<b>10,32</b>	<b>33175</b>	<b>المجموع</b>
<b>Total Tunisie</b>	<b>6,79</b>	<b>19,31</b>	<b>37,14</b>	<b>28,78</b>	<b>7,98</b>	<b>950056</b>	<b>مجموع الجمهورية</b>



توزيع المساكن حسب المساحة المغطاة على مستوى المتعدية والوسط (%)  
Répartition des logements par superficie couverte au niveau délégation et milieu (%)  
مجموع الواسطين

Délégation	التوزيع النسبي للمساكن حسب المساحة المغطاة (%)					عدد المساكن Nombre Logements	المعتدية
	فأقل من 200 م <sup>2</sup> plus 200 m <sup>2</sup>	بين 200 و 299 م <sup>2</sup> Entre 200 et 299 m <sup>2</sup>	بين 300 و 499 م <sup>2</sup> Entre 300 et 499 m <sup>2</sup>	بين 500 و 999 م <sup>2</sup> Entre 500 et 999 m <sup>2</sup>	أقل من 200 م <sup>2</sup> Moins de 200 m <sup>2</sup>		
Siliana Nord	2,36	6,56	39,62	43,62	7,84	8214	سليانة الشمالية
Siliana Sud	6,94	15,02	44,47	27,61	5,97	8354	سليانة الجنوبية
Bou Arada	1,91	6,84	28,94	47,79	14,51	5339	بوعرادة
Gaâfour	3,30	7,88	34,93	38,94	14,95	5001	قففور
El Krib	4,99	9,21	35,09	41,02	9,68	5659	الكرب
Bourouis	3,29	8,39	38,32	37,00	13,00	3564	بورويس
Maktar	5,99	14,35	41,49	31,88	6,29	7346	مكتار
Er Rouhia	3,18	10,61	32,34	38,63	15,24	5947	الروحية
Kesra	2,60	12,38	39,01	28,32	17,70	4501	كسرى
Bargou	3,61	7,51	29,91	39,57	19,40	3676	برقو
El Aroussa	2,43	6,78	32,29	41,08	17,43	2870	العروسة
Total	3,95	10,06	36,99	37,33	11,67	60471	المجموع
Total Tunisie	6,21	11,20	38,48	35,35	8,75	3289901	مجموع الجمهورية

توزيع المساكن حسب المساحة المغطاة على مستوى المتعدية والوسط (%)  
Répartition des logements par superficie couverte au niveau délégation et milieu (%)  
وسط بلدي

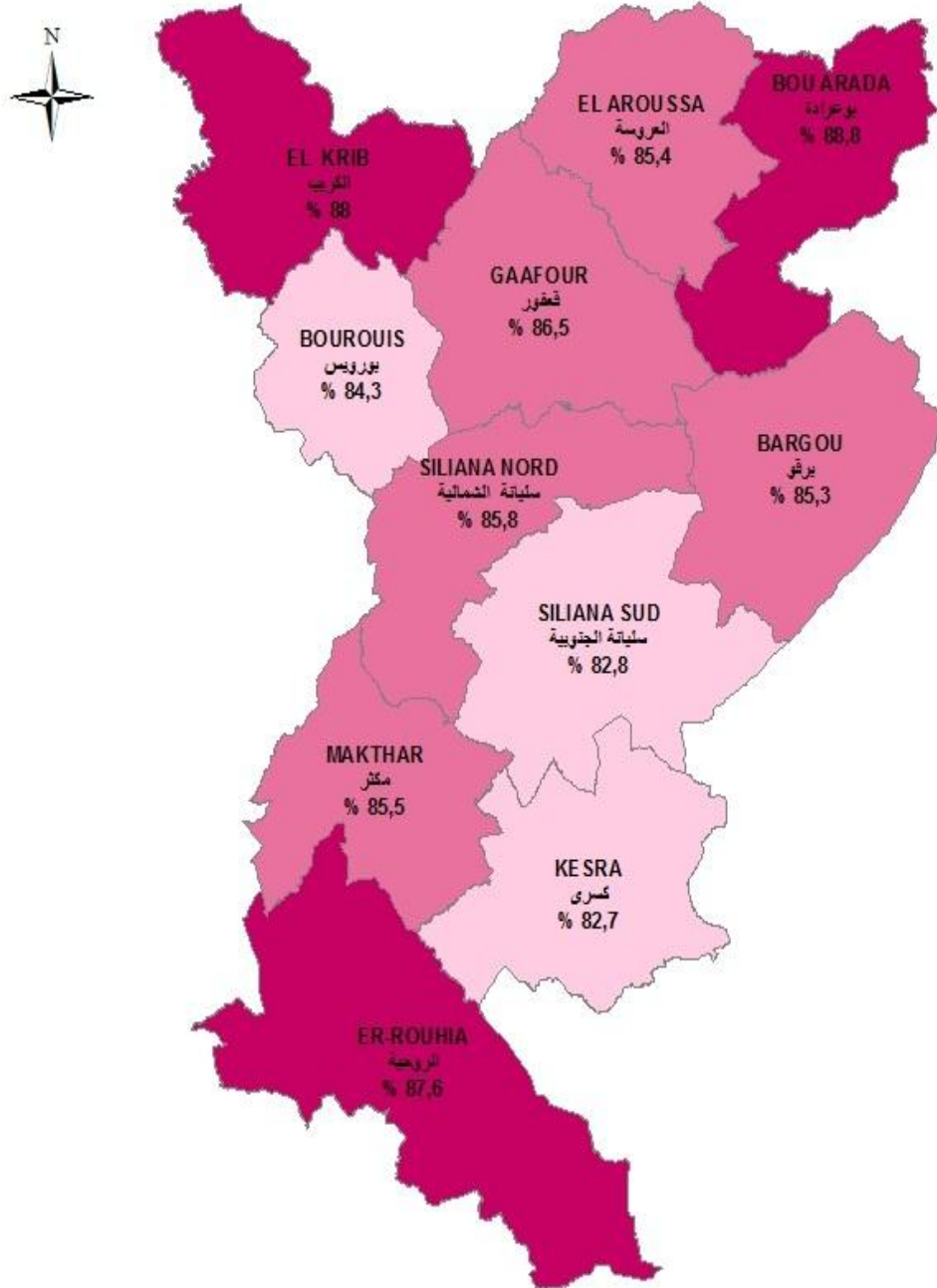
Délégation	التوزيع النسبي للمساكن حسب المساحة المغطاة (%)					عدد المساكن Nombre Logements	المعتدية
	فأقل من 200 م <sup>2</sup> plus 200 m <sup>2</sup>	بين 200 و 299 م <sup>2</sup> Entre 200 et 299 m <sup>2</sup>	بين 300 و 499 م <sup>2</sup> Entre 300 et 499 m <sup>2</sup>	بين 500 و 999 م <sup>2</sup> Entre 500 et 999 m <sup>2</sup>	أقل من 200 م <sup>2</sup> Moins de 200 m <sup>2</sup>		
Siliana Nord	2,78	7,28	44,33	40,98	4,64	6069	سليانة الشمالية
Siliana Sud	13,29	18,56	36,53	27,55	4,07	2995	سليانة الجنوبية
Bou Arada	2,68	9,56	34,76	43,39	9,61	3424	بوعرادة
Gaâfour	4,35	9,38	40,20	38,11	7,97	3140	قففور
El Krib	9,01	12,29	42,95	32,54	3,21	2303	الكرب
Bourouis	4,93	11,12	41,83	39,70	2,42	1073	بورويس
Maktar	7,24	16,33	48,53	24,39	3,52	3842	مكتار
Er Rouhia	4,92	11,76	38,18	37,57	7,56	1281	الروحية
Kesra	2,91	21,05	41,87	26,95	7,23	888	كسرى
Bargou	4,61	8,86	35,71	38,68	12,14	1458	برقو
El Aroussa	4,08	12,11	42,06	31,13	10,62	823	العروسة
Total	5,58	11,78	41,28	35,34	6,02	27296	المجموع
Total Tunisie	7,18	11,75	38,54	35,80	6,72	2339845	مجموع الجمهورية

توزيع المساكن حسب المساحة المغطاة والوسط (%)  
 توزيع المساكن حسب المساحة المغطاة على مستوى المتعدية والوسط (%)  
 Répartition des logements par superficie couverte au niveau délégation et milieu (%)  
 Milieu non Communal  
 وسط غير بلدي

Délégation	التوزيع النسبي للمساكن حسب المساحة المغطاة (%)					عدد المساكن Nombre Logements	المعدية
	فأكثر من 200 م <sup>2</sup> plus 200 m <sup>2</sup>	بين 150 و 199 m <sup>2</sup>	بين 100 و 149 م <sup>2</sup> Entre 100 et 149 m <sup>2</sup>	بين 50 و 99 م <sup>2</sup> Entre 50 et 99 m <sup>2</sup>	أقل من 50 م <sup>2</sup> Moins de 50 m <sup>2</sup>		
Siliana Nord	1,17	4,53	26,31	51,07	16,92	2145	سليانة الشمالية
Siliana Sud	3,39	13,04	48,90	27,64	7,03	5359	سليانة الجنوبية
Bou Arada	0,52	1,99	18,54	55,67	23,29	1915	بوعرادة
Gaâfour	1,51	5,36	26,05	40,34	26,74	1861	قعفرور
El Krib	2,23	7,09	29,71	46,84	14,13	3356	الكريب
Bourouis	2,59	7,21	36,80	35,84	17,56	2491	بورويس
Maktar	4,61	12,18	33,78	40,10	9,32	3504	مكتر
Er Rouhia	2,70	10,30	30,74	38,92	17,35	4666	الروحية
Kesra	2,52	10,25	38,31	28,65	20,28	3613	كسرى
Bargou	2,94	6,63	26,10	40,16	24,17	2218	برغو
El Aroussa	1,76	4,63	28,36	45,09	20,16	2047	العروسة
Total	2,61	8,65	33,46	38,97	16,32	33175	المجموع
Total Tunisie	3,83	9,84	38,34	34,23	13,76	950056	مجموع الجمهورية

# نسبة المساكن الالهة بالسكان

## Nombre des logements habités



### البيانات

حدود المعتمديات

نسبة المساكن الالهة بالسكان % :

[ 84,30 - 82,69 ]

[ 86,50 - 84,31 ]

[ 88,80 - 86,51 ]

0 5 10 20 Km

توزيع المساكن حسب الاستقلال والوسط (%)  
 Répartition des logements par mode d'occupation au niveau délégation et milieu (%)  
 Total milieu مجموع الوسطين

Délégation	Répartition de logement par mode d'occupation (%)						عدد المساكن Nombre Logements	المعتدية
	مساكن في اخر مرحلة البناء Logement à l'étape finale de construction	مساكن مهجور Logement abandonné	مساكن شاغر Logement Vacant	التوزيع النسبي للمساكن حسب الاستقلال (%) التوزيع النسبي للمساكن حسب الاستقلال (%)	مساكن ثانوي أو على نعمة أسرة بالخارج Logement Secondaire ou logement Ménage à l'étranger	مساكن أهل بالمساكن Logement. Occupé		
Siliana Nord	3,65	1,84	6,43	2,25	85,83	8214	سليانة الشمالية	
Siliana Sud	1,93	1,59	7,05	6,58	82,85	8354	سليانة الجنوبية	
Bou Arada	0,60	1,24	6,82	2,52	88,81	5339	بوعرادة	
Gaâfour	1,10	1,53	6,83	4,00	86,54	5001	قفقور	
El Krib	1,26	1,48	4,39	4,85	88,02	5659	الكريب	
Bourouis	0,72	1,54	7,54	5,88	84,32	3564	بوررويس	
Maktar	1,52	1,26	9,16	2,57	85,49	7346	مكتار	
Er Rouhia	1,33	3,24	5,22	2,65	87,57	5947	الروحية	
Kesra	1,13	1,46	9,75	4,95	82,70	4501	كسرى	
Barqou	0,54	1,50	7,96	4,71	85,30	3676	برقو	
El Aroussa	0,77	1,91	5,58	6,34	85,40	2870	العروسة	
Total	1,54	1,70	6,97	4,10	85,70	60471	المجموع	
Total Tunisie	2,24	1,24	8,40	7,16	80,95	3289901	مجموع الجمهورية	

توزيع المساكن حسب الاستقلال والوسط (%)  
 Répartition des logements par mode d'occupation au niveau délégation et milieu (%)  
 Milieu Communal وسط بلدي

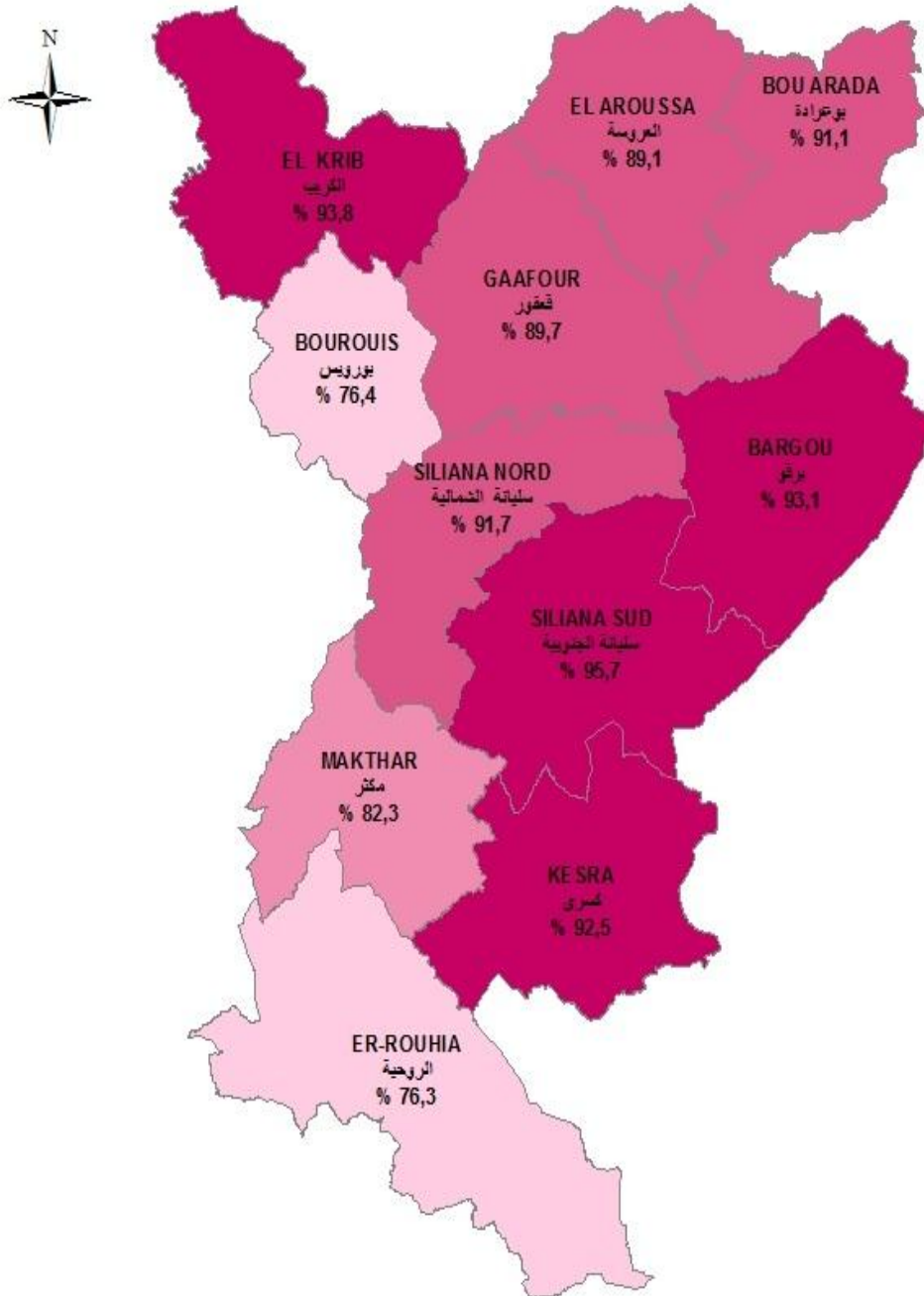
Délégation	Répartition de logement par mode d'occupation (%)						عدد المساكن Nombre Logements	المعتدية
	مساكن في اخر مرحلة البناء Logement à l'étape finale de construction	مساكن مهجور Logement abandonné	مساكن شاغر Logement Vacant	التوزيع النسبي للمساكن حسب الاستقلال (%) التوزيع النسبي للمساكن حسب الاستقلال (%)	مساكن ثانوي أو على نعمة أسرة بالخارج Logement Secondaire ou logement Ménage à l'étranger	مساكن أهل بالمساكن Logement. Occupé		
Siliana Nord	4,53	0,51	6,26	1,78	86,93	6069	سليانة الشمالية	
Siliana Sud	3,86	0,50	6,66	2,30	86,68	2995	سليانة الجنوبية	
Bou Arada	0,77	0,33	6,13	2,05	90,72	3424	بوعرادة	
Gaâfour	1,37	1,05	5,28	4,77	87,53	3140	قفقور	
El Krib	2,06	0,17	5,70	5,31	86,75	2303	الكريب	
Bourouis	1,66	0,93	8,76	8,84	79,81	1073	بوررويس	
Maktar	2,59	1,03	7,76	2,90	85,72	3842	مكتار	
Er Rouhia	2,24	0,31	5,31	4,08	88,06	1281	الروحية	
Kesra	2,00	1,98	7,49	7,31	81,21	888	كسرى	
Barqou	0,75	0,07	7,91	3,34	87,93	1458	برقو	
El Aroussa	0,24	0,24	4,64	5,02	89,86	823	العروسة	
Total	2,51	0,62	6,47	3,42	86,99	27296	المجموع	
Total Tunisie	2,25	0,84	9,36	7,40	80,15	2339845	مجموع الجمهورية	

توزيع المساكن حسب الاستغلال على مستوى المعتمدية والوسط (%)  
 Répartition des logements par mode d'occupation au niveau délégation et milieu (%)  
 Milieu non Communal  
 وسط غير بلدي

Délégation	التوزيع النسبي للمساكن حسب الاستغلال %							عدد المساكن Nombre Logements	المعتمدية
	مساكن في اخر مرحلة البناء Logement à l'étape finale de construction	مساكن مهجور Logement abandonné	مساكن شاغر Logement Vacant	التوزيع النسبي المساكن حسب الاستغلال %	مساكن ثانوي أو على نذمة أسرة بالخارج Logement Secondaire ou logement Ménage à l'étranger	مساكن اهل بالمساكن Logement. Occupé	مساكن ثانوي أو على نذمة أسرة بالخارج Logement Secondaire ou logement Ménage à l'étranger		
Siliana Nord	1,2	5,6	6,9	3,6	82,7	2145	سليانة الشمالية		
Siliana Sud	0,9	2,2	7,3	9,0	80,7	5359	سليانة الجنوبية		
Bou Arada	0,3	2,9	8,1	3,4	85,4	1915	بوعرادة		
Gaâfour	0,7	2,3	9,4	2,7	84,9	1861	قففور		
El Krib	0,7	2,4	3,5	4,5	88,9	3356	الكريب		
Bourouis	0,3	1,8	7,0	4,6	86,3	2491	بوررويس		
Maktar	0,3	1,5	10,7	2,2	85,3	3504	مكتار		
Er Rouhia	1,1	4,0	5,2	2,3	87,4	4666	الروحية		
Kesra	0,9	1,3	10,3	4,4	83,1	3613	كسرى		
Baroun	0,4	2,4	8,0	5,6	83,6	2218	برقو		
El Aroussa	1,0	2,6	6,0	6,9	83,6	2047	العروسة		
Total	0,7	2,6	7,4	4,7	84,6	33175	المجموع		
Total Tunisie	2,2	2,2	6,0	6,6	82,9	950056	المجموع الجمهورية		

## نسبة المساكن المرتبطة بشبكة التطهير بالوسط البلدي

Taux des logements raccordés à l'ONAS dans le milieu urbain



### البيانات

حدود المعتمديات

نسبة المساكن المرتبطة بشبكة التطهير بالوسط البلدي % :

[ 76,40 - 76,30 ]

[ 82,30 - 76,41 ]

[ 91,69 - 82,31 ]

[ 95,69 - 91,70 ]

0 5 10 20 Km

توزيع المساكن حسب الارتباط بشبكات خدمات البنية الأساسية على مستوى المعتمدية والوسط (%)

Répartition des logements par raccordements aux réseaux de services d'infrastructures au niveau délégation et milieu (%)

Total milieu

مجموع الوسطين

Délégation	التوزيع النسبي للمساكن حسب الارتباط بشبكات خدمات البنية الأساسية %				Nombre Logements	المعتمدية
	شبكة التطهير Assainissement ONAS	الماء الصالح للشرب Eau potable SONEDE	الغاز الطبيعي Gaz naturel	الكهرباء Electricité STEG		
Siliana Nord	69,16	79,95	0,00	94,72	8214	سليانة الشمالية
Siliana Sud	42,76	66,63	0,00	95,97	8354	سليانة الجنوبية
Bou Arada	63,60	70,89	0,00	89,44	5339	بوعراة
Gaâfour	68,43	74,04	0,00	90,70	5001	قفور
El Krib	51,14	76,10	0,00	92,70	5659	الكریب
Bourouis	31,53	52,03	0,00	92,75	3564	بورويس
Maktar	48,27	66,60	0,00	93,65	7346	مكتار
Er Rouhia	25,37	35,03	0,00	91,13	5947	الروحية
Kesra	28,24	63,70	0,00	92,01	4501	كسرى
Bargou	39,71	57,43	0,00	91,77	3676	برغو
El Aroussa	30,99	68,06	0,00	87,60	2870	العروسة
Total	47,57	65,63	0,00	92,59	60471	المجموع
Total Tunisie	61,40	84,61	22,33	96,55	3289901	مجموع الجمهورية

توزيع المساكن حسب الارتباط بشبكات خدمات البنية الأساسية على مستوى المعتمدية والوسط (%)

Répartition des logements par raccordements aux réseaux de services d'infrastructures au niveau délégation et milieu (%)

Milieu Communal

وسط بلدي

Délégation	التوزيع النسبي للمساكن حسب الارتباط بشبكات خدمات البنية الأساسية %				Nombre Logements	المعتمدية
	شبكة التطهير Assainissement ONAS	الماء الصالح للشرب Eau potable SONEDE	الغاز الطبيعي Gaz naturel	الكهرباء Electricité STEG		
Siliana Nord	91,75	95,05	0,00	96,69	6069	سليانة الشمالية
Siliana Sud	95,71	93,66	0,00	97,76	2995	سليانة الجنوبية
Bou Arada	91,13	92,00	0,00	95,27	3424	بوعراة
Gaâfour	89,71	91,08	0,00	95,42	3140	قفور
El Krib	93,85	94,28	0,00	95,93	2303	الكریب
Bourouis	76,42	84,06	0,00	98,04	1073	بورويس
Maktar	82,31	90,09	0,00	95,35	3842	مكتار
Er Rouhia	76,27	82,67	0,00	92,13	1281	الروحية
Kesra	92,45	93,69	0,00	97,88	888	كسرى
Bargou	93,05	86,54	0,00	91,96	1458	برغو
El Aroussa	89,07	91,92	0,00	93,47	823	العروسة
Total	89,40	91,69	0,00	95,76	27296	المجموع
Total Tunisie	82,26	94,66	30,27	97,66	2339845	مجموع الجمهورية

توزيع المساكن حسب الارتباط بشبكات خدمات البنية الأساسية على مستوى المعتمدية والوسط (%)  
 Répartition des logements par raccordements aux réseaux de services d'infrastructures au niveau délégation et milieu (%)  
**Milieu non Communal** **وسط غير بلدي**

Délégation	التوزيع النسبي للمساكن حسب الارتباط بشبكات خدمات البنية الأساسية %					عدد المساكن Nombre Logements	المعتمدية
	شبكة التطهير Assainissement ONAS	الماء الصالح للشرب Eau potable SONEDE	الغاز الطبيعي Gaz naturel	الكهرباء Electricité STEG	Répartition de logement par raccordements aux réseaux de services (%)		
Siliana Nord	5,23	37,23	0,00	89,12	2145	سليانة الشمالية	
Siliana Sud	13,17	51,53	0,00	94,96	5359	سليانة الجنوبية	
Bou Arada	14,36	33,14	0,00	79,02	1915	بوعرادة	
Gaâfour	32,53	45,29	0,00	82,74	1861	قفقور	
El Krib	21,84	63,63	0,00	90,49	3356	الكريب	
Bourouis	12,19	38,23	0,00	90,47	2491	بورويس	
Maktar	10,95	40,84	0,00	91,78	3504	مكتر	
Er Rouhia	11,40	21,96	0,00	90,86	4666	الروحية	
Kesra	12,46	56,34	0,00	90,57	3613	كسرى	
Bargou	4,64	38,30	0,00	91,64	2218	برقو	
El Aroussa	7,65	58,47	0,00	85,24	2047	العروسة	
Total	13,14	44,20	0,00	89,97	33175	المجموع	
Total Tunisie	10,23	59,87	2,78	93,84	950056	مجموع الجمهورية	



نسبة المساكن المجهزة بالمرافق و عدد المساكن الغير مجهزة على مستوى المتعمديات والوسط

**Pourcentage des logements équipés de facilités et le nombre des logements sans facilités par délégation et milieu**  
**Total milieu**  
**مجموع الوسطين**

Délégation	عدد المساكن التي لا تحتوي على:			نسبة المساكن التي تحتوي على:			عدد المساكن Logements	المعمدية
	مطبخ Cuisine	مرحاض Toilette	بيت استخدام أو دوش Salle de bain ou douche	مطبخ Cuisine	مرحاض Toilette	بيت استخدام أو دوش Salle de bain ou douche		
Siliana Nord	329	360	2636	95,99	95,61	67,91	8214	سليانة الشمالية
Siliana Sud	410	679	3958	95,10	91,87	52,62	8354	سليانة الجنوبية
Bou Arada	260	525	2010	95,14	90,16	62,35	5339	بوعرادة
Gaâfour	241	469	2317	95,19	90,62	53,66	5001	قففور
El Krib	238	637	2216	95,79	88,75	60,84	5659	الكريب
Bourouis	175	290	1534	95,08	91,86	56,97	3564	بوررويس
Maktar	345	473	3543	95,30	93,56	51,77	7346	مكتار
Er Rouhia	1014	1617	3885	82,95	72,81	34,67	5947	الروحية
Kesra	372	619	2444	91,73	86,24	45,71	4501	كسرى
Baroun	226	385	1942	93,84	89,53	47,18	3676	برقو
El Aroussa	237	530	1396	91,75	81,54	51,34	2870	العروسة
Total	3847	6584	27881	93,64	89,11	53,89	60471	المجموع
Total Tunisie	163972	315449	625839	95,02	90,41	80,98	3289901	مجموع الجمهورية

نسبة المساكن المجهزة بالمرافق و عدد المساكن الغير مجهزة على مستوى المتعمديات والوسط

**Pourcentage des logements équipés de facilités et le nombre des logements sans facilités par délégation et milieu**  
**Milieu Communal**  
**وسط بلدي**

Délégation	عدد المساكن التي لا تحتوي على:			نسبة المساكن التي تحتوي على:			عدد المساكن Logements	المعمدية
	مطبخ Cuisine	مرحاض Toilette	بيت استخدام أو دوش Salle de bain ou douche	مطبخ Cuisine	مرحاض Toilette	بيت استخدام أو دوش Salle de bain ou douche		
Siliana Nord	92	75	1157	98,49	98,76	80,94	6069	سليانة الشمالية
Siliana Sud	37	47	393	98,77	98,43	86,86	2995	سليانة الجنوبية
Bou Arada	86	57	956	97,48	98,33	72,07	3424	بوعرادة
Gaâfour	94	129	1076	97,00	95,91	65,74	3140	قففور
El Krib	35	35	261	98,49	98,49	88,67	2303	الكريب
Bourouis	25	48	186	97,67	95,53	82,67	1073	بوررويس
Maktar	109	88	1248	97,16	97,71	67,53	3842	مكتار
Er Rouhia	44	24	306	96,60	98,16	76,10	1281	الروحية
Kesra	29	12	116	96,76	98,66	86,94	888	كسرى
Baroun	14	15	294	99,05	98,98	79,87	1458	برقو
El Aroussa	16	38	219	98,09	95,37	73,34	823	العروسة
Total	580	567	6212	97,88	97,92	77,24	27296	المجموع
Total Tunisie	47864	47213	224125	97,95	97,98	90,42	2339845	مجموع الجمهورية

نسبة المساكن المجهزة بالكامل و عدد المساكن الغير مجهزة على مستوى المتعدييات والوسط  
 ووسط غير بلدي  
 Milieu non Communal  
 Pourcentage des logements équipés de facilités et le nombre des logements sans facilités par délégation et milieu

Délégation	عدد المساكن التي لا تحتوي على: Nombre Logements sans			نسبة المساكن التي تحتوي على: Pourcentage logement avec(%)			عدد المساكن Logements	المتعديية
	مطبخ Cuisine	مرحاض Toilette	بيت استحمام أو دوش Salle de bain ou douche	مطبخ Cuisine	مرحاض Toilette	بيت استحمام أو دوش Salle de bain ou douche		
Silihana Nord	238	285	1479	88,93	86,71	31,03	2145	سليانة الشمالية
Silihana Sud	373	632	3565	93,04	88,20	33,48	5359	سليانة الجنوبية
Bou Arada	173	468	1054	90,95	75,55	44,97	1915	بوعرادة
Gaâfour	146	340	1241	92,13	81,71	33,29	1861	قفور
El Krib	203	602	1955	93,95	82,07	41,74	3356	الكريب
Bourouis	150	242	1348	93,97	90,28	45,90	2491	بوررويس
Maktar	236	385	2295	93,25	89,00	34,50	3504	مكتار
Er Rouhia	970	1593	3579	79,21	65,85	23,30	4666	الروحية
Kesra	344	607	2328	90,49	83,19	35,58	3613	كسرى
Bargou	212	370	1648	90,42	83,32	25,69	2218	برغو
El Aroussa	221	492	1177	89,19	75,98	42,50	2047	العروسة
Total	3267	6017	21669	90,15	81,86	34,68	33175	المجموع
Total Tunisie	116108	268236	401714	87,78	71,77	57,72	950056	مجموع الجمهورية

التوزيع النسبي للمساكن حسب المسافة التي تفصل المسكن عن أقرب روضة أو محضنة اطفال و مدرسة ابتدائية على مستوى المتعددية والوسط (%)  
 توزيع النسبي للمساكن حسب المسافة التي تفصل المسكن عن أقرب روضة أو محضنة اطفال و مدرسة ابتدائية على مستوى المتعددية والوسط (%)  
**Total milieu**  
**مجموع الوسطين**

Délégation	المسافة التي تفصل المسكن عن المدرسة الابتدائية			المسافة التي تفصل المسكن عن محضنة الاطفال			عدد المساكن Logements	المستهدفة
	أكثر من 2 كم plus de 2 Km	بين 1 و 2 كم entre 1 et 2Km	أقل من 1 كم moins de 1 Km	أكثر من 2 كم plus de 2 Km	بين 1 و 2 كم entre 1 et 2Km	أقل من 1 كم moins de 1 Km		
Siliana Nord	12,51	29,50	57,99	22,78	23,73	53,49	8214	سليانة الشمالية
Siliana Sud	18,51	29,48	52,01	43,67	10,45	45,87	8354	سليانة الجنوبية
Bou Arada	17,83	21,29	60,88	29,85	17,59	52,56	5339	بوعرادة
Gaâfour	13,44	26,41	60,15	22,75	27,60	49,64	5001	قففور
El Krib	19,74	37,84	42,42	38,50	25,00	36,51	5659	الكرب
Bourouis	33,37	36,92	29,72	51,95	22,53	25,53	3564	بورويس
Makthar	16,85	35,20	47,95	36,34	22,33	41,33	7346	مكثار
Er Rouhia	36,72	35,83	27,45	65,88	15,61	18,51	5947	الروحية
Kesra	28,62	29,58	41,80	60,13	19,60	20,27	4501	كسرى
Bargou	31,90	23,59	44,51	55,72	11,60	32,69	3676	برقو
El Aroussa	27,75	25,36	46,90	44,70	16,43	38,87	2870	العروسة
<b>Total</b>	<b>21,80</b>	<b>30,50</b>	<b>47,70</b>	<b>41,19</b>	<b>19,36</b>	<b>39,45</b>	<b>60471</b>	<b>المجموع</b>
<b>Total Tunisie</b>	<b>10,17</b>	<b>32,09</b>	<b>57,75</b>	<b>20,37</b>	<b>22,17</b>	<b>57,47</b>	<b>3289901</b>	<b>مجموع الجمهورية</b>

التوزيع النسبي للمساكن حسب المسافة التي تفصل المسكن عن أقرب روضة أو محضنة اطفال و مدرسة ابتدائية على مستوى المتعددية والوسط (%)  
 Répartition des logements selon la distance séparant le logement du plus proche jardin d'enfant et école primaire par délégation et milieu (%)

**Milieu Communal**

**وسط بلدي**

Délégation	المسافة التي تفصل المسكن عن المدرسة الابتدائية			المسافة التي تفصل المسكن عن محضنة الاطفال			عدد المساكن Logements	المستهدفة
	أكثر من 2 كم plus de 2 Km	بين 1 و 2 كم entre 1 et 2Km	أقل من 1 كم moins de 1 Km	أكثر من 2 كم plus de 2 Km	بين 1 و 2 كم entre 1 et 2Km	أقل من 1 كم moins de 1 Km		
Siliana Nord	0,30	25,72	73,98	0,58	27,24	72,18	6069	سليانة الشمالية
Siliana Sud	0,21	17,89	81,90	0,38	8,63	90,99	2995	سليانة الجنوبية
Bou Arada	0,38	13,07	86,55	2,29	17,60	80,11	3424	بوعرادة
Gaâfour	0,83	28,94	70,23	0,41	36,89	62,70	3140	قففور
El Krib	0,81	40,24	58,95	0,43	39,52	60,05	2303	الكرب
Bourouis	0,65	24,60	74,74	1,68	22,65	75,68	1073	بورويس
Makthar	0,87	28,85	70,29	2,49	24,49	73,02	3842	مكثار
Er Rouhia	0,62	19,38	80,00	0,91	15,58	83,51	1281	الروحية
Kesra	0,56	4,37	95,06	21,05	17,31	61,64	888	كسرى
Bargou	0,48	19,20	80,32	0,48	19,65	79,87	1458	برقو
El Aroussa	1,22	26,69	72,09	1,99	23,04	74,98	823	العروسة
<b>Total</b>	<b>0,56</b>	<b>23,96</b>	<b>75,49</b>	<b>1,77</b>	<b>24,17</b>	<b>74,06</b>	<b>27296</b>	<b>المجموع</b>
<b>Total Tunisie</b>	<b>2,66</b>	<b>27,98</b>	<b>69,36</b>	<b>4,43</b>	<b>22,84</b>	<b>72,73</b>	<b>2339845</b>	<b>مجموع الجمهورية</b>

التوزيع النسبي للمساكن حسب المسافة التي تفصل المسكن عن أقرب روضة أو محضنة أطفال و مدرسة ابتدائية على مستوى المقعدية والوسط (٪)  
وسط غير بلدي

التوزيع النسبي للمساكن حسب المسافة التي تفصل المسكن عن أقرب روضة أو محضنة أطفال و مدرسة ابتدائية على مستوى المقعدية والوسط (٪)  
وسط غير بلدي

Délégation	المسافة التي تفصل المسكن عن المدرسة الابتدائية			المسافة التي تفصل المسكن عن الكتّاب أو محضنة الأطفال			عدد المساكن Logements	المقعدية
	أكثر من 2 كم plus de 2 Km	بين 1 و 2 كم entre 1 et 2Km	أقل من 1 كم moins de 1 Km	أكثر من 2 كم plus de 2 Km	بين 1 و 2 كم entre 1 et 2Km	أقل من 1 كم moins de 1 Km		
Siliana Nord	47,06	40,20	12,73	85,62	13,78	0,61	2145	سليانة الشمالية
Siliana Sud	28,74	35,95	35,31	67,87	11,47	20,66	5359	سليانة الجنوبية
Bou Arada	49,02	35,99	14,98	79,13	17,58	3,29	1915	بوعراة
Gaâfour	34,72	22,15	43,14	60,45	11,94	27,62	1861	قفقور
El Krib	32,72	36,20	31,08	64,62	15,03	20,35	3356	الكريب
Bourouis	47,46	42,22	10,32	73,60	22,47	3,93	2491	بورويس
Maktar	34,38	42,16	23,46	73,45	19,96	6,59	3504	مكتر
Er Rouhia	46,63	40,34	13,02	83,71	15,62	0,67	4666	الروحية
Kesra	35,52	35,77	28,71	69,73	20,16	10,10	3613	كسرى
Bargou	52,55	26,47	20,97	92,03	6,31	1,67	2218	برقو
El Aroussa	38,41	24,82	36,77	61,87	13,77	24,35	2047	العروسة
Total	39,28	35,88	24,84	73,62	15,41	10,97	33175	المجموع
Total Tunisie	28,64	42,19	29,16	59,60	20,50	19,90	950056	مجموع الجمهورية

التوزيع النسبي للمساكن حسب المسافة التي تفصل المسكن عن أقرب مدرسة اعدادية و المعهد على مستوى المتعدية والوسط (%)  
Répartition des logements selon la distance séparant le logement du plus proche collège ou lycée , par délégation et milieu (%)  
**Total milieu**

Délégation	المسافة التي تفصل المسكن عن المعهد Distance séparant du lycée			المسافة التي تفصل المسكن عن المدرسة الإعدادية Distance séparant du collège			عدد المساكن Nombre Logements	المعتدية
	أكثر من 2 كم plus de 2 Km	بين 1 و 2 كم entre 1 et 2Km	أقل من 1 كم moins de 1 Km	أكثر من 2 كم plus de 2 Km	بين 1 و 2 كم entre 1 et 2Km	أقل من 1 كم moins de 1 Km		
Siliana Nord	23,40	36,33	40,28	23,14	52,93	23,93	8214	سليانة الشمالية
Siliana Sud	56,60	12,90	30,50	52,86	15,90	31,25	8354	سليانة الجنوبية
Bou Arada	30,95	25,77	43,29	31,03	34,70	34,26	5339	بوعرادة
Gaâfour	37,02	24,63	38,35	30,64	36,82	32,54	5001	قفقور
El Krib	52,64	26,50	20,85	47,71	31,96	20,33	5659	الكريب
Bourouis	54,45	31,57	13,98	53,35	21,52	25,14	3564	بورويس
Maktar	41,44	23,75	34,81	40,33	21,93	37,74	7346	مكتار
Er Rouhia	68,14	13,42	18,44	66,58	19,18	14,24	5947	الروحية
Kesra	79,93	7,83	12,24	76,07	8,69	15,24	4501	كسرى
Bargou	57,40	15,22	27,39	57,54	17,55	24,91	3676	برقو
El Aroussa	65,52	12,07	22,41	65,50	11,88	22,62	2870	العروسة
Total	49,21	21,65	29,13	47,04	26,58	26,38	60471	المجموع
Total Tunisie	35,10	39,70	25,20	28,31	38,17	33,53	3289901	مجموع الجمهورية

التوزيع النسبي للمساكن حسب المسافة التي تفصل المسكن عن أقرب مدرسة اعدادية و المعهد على مستوى المتعدية والوسط (%)  
Répartition des logements selon la distance séparant le logement du plus proche collège ou lycée , par délégation et milieu (%)  
**Milieu Communal**

**Milieu Communal**

**وسط بلدي**

Délégation	المسافة التي تفصل المسكن عن المعهد Distance séparant du lycée			المسافة التي تفصل المسكن عن المدرسة الإعدادية Distance séparant du collège			عدد المساكن Nombre Logements	المعتدية
	أكثر من 2 كم plus de 2 Km	بين 1 و 2 كم entre 1 et 2Km	أقل من 1 كم moins de 1 Km	أكثر من 2 كم plus de 2 Km	بين 1 و 2 كم entre 1 et 2Km	أقل من 1 كم moins de 1 Km		
Siliana Nord	0,43	45,19	54,38	0,48	67,30	32,22	6069	سليانة الشمالية
Siliana Sud	0,38	15,84	83,78	0,25	20,71	79,04	2995	سليانة الجنوبية
Bou Arada	1,93	32,44	65,62	3,13	45,13	51,73	3424	بوعرادة
Gaâfour	1,21	38,29	60,50	2,87	53,99	43,15	3140	قفقور
El Krib	1,16	53,25	45,60	1,11	61,58	37,32	2303	الكريب
Bourouis	2,98	60,86	36,16	1,68	22,18	76,14	1073	بورويس
Maktar	2,95	32,57	64,48	2,56	27,37	70,07	3842	مكتار
Er Rouhia	1,14	31,00	67,85	0,62	37,43	61,95	1281	الروحية
Kesra	21,73	20,81	57,46	2,37	24,66	72,98	888	كسرى
Bargou	0,96	30,54	68,50	1,16	36,30	62,53	1458	برقو
El Aroussa	1,79	22,60	75,62	1,35	21,89	76,76	823	العروسة
Total	2,01	36,17	61,81	1,58	44,19	54,23	27296	المجموع
Total Tunisie	14,39	51,47	34,13	8,25	47,08	44,66	2339845	مجموع الجمهورية

التوزيع النسبي للمساكن حسب المسافة التي تفصل المسكن عن أقرب مدرسة اعدادية و المعهد على مستوى المتعدية والوسط (0%)  
**وسط غير بلدي**  
**Milieu non Communal**

Repartition des logements selon la distance séparant le logement du plus proche collège ou lycée , par délégation et milieu (%)

Délégation	المسافة التي تفصل المسكن عن المعهد Distance séparant du lycée			المسافة التي تفصل المسكن عن المدرسة الاعدادية Distance séparant du collège			عدد المساكن Nombre Logements	المعتمدية
	أكثر من 2 كم plus de 2 Km	بين 1 و 2 كم entre 1 et 2Km	أقل من 1 كم moins de 1 Km	أكثر من 2 كم plus de 2 Km	بين 1 و 2 كم entre 1 et 2Km	أقل من 1 كم moins de 1 Km		
Siliana Nord	88,39	11,23	0,37	87,26	12,27	0,47	2145	سليانة الشمالية
Siliana Sud	88,02	11,25	0,73	82,26	13,20	4,53	5359	سليانة الجنوبية
Bou Arada	82,82	13,83	3,34	80,92	16,06	3,03	1915	بوعرادة
Gaâfour	97,45	1,57	0,97	77,50	7,84	14,66	1861	قفقور
El Krib	87,98	8,15	3,87	79,70	11,63	8,67	3356	الكريب
Bourouis	76,62	18,96	4,43	75,61	21,23	3,17	2491	بورويس
Maktthar	83,65	14,07	2,28	81,74	15,96	2,30	3504	مكثار
Er Rouhia	86,54	8,59	4,87	84,69	14,17	1,14	4666	الروحية
Kesra	94,24	4,64	1,13	94,18	4,77	1,05	3613	كسرى
Bargou	94,50	5,14	0,36	94,59	5,23	0,18	2218	برقو
El Aroussa	91,14	7,84	1,02	91,30	7,85	0,85	2047	العروسة
Total	88,05	9,71	2,25	84,45	12,09	3,46	33175	المجموع
Total Tunisie	86,08	10,71	3,20	77,69	16,21	6,09	950056	مجموع الجمهورية

التوزيع النسبي للمساكن حسب المسافة التي تفصل المسكن عن أقرب مستشفى محلي على مستوى المتعدية والوسط (%)  
 التوزيع النسبي للمساكن حسب المسافة التي تفصل المسكن عن أقرب مستشفى محلي على مستوى المتعدية والوسط (%)  
**مجموع الوسطين**

Délégation	المسافة التي تفصل المسكن عن المستشفى المحلي Distance séparant de l'hôpital local			المسافة التي تفصل المسكن عن المستوصف Distance séparant du Dispensaire			عدد المساكن Nombre Logements	المعتمدية
	أكثر من 2 كم plus de 2 Km	بين 1 و 2 كم entre 1 et 2Km	أقل من 1 كم moins de 1 Km	أكثر من 2 كم plus de 2 Km	بين 1 و 2 كم entre 1 et 2Km	أقل من 1 كم moins de 1 Km		
Siliana Nord	26,26	64,77	8,97	22,11	37,07	40,81	8214	سليانة الشمالية
Siliana Sud	57,93	31,80	10,27	31,53	31,44	37,03	8354	سليانة الجنوبية
Bou Arada	31,42	40,74	27,84	28,73	33,97	37,30	5339	بوعرادة
Gaâfour	36,16	38,32	25,52	20,77	32,65	46,58	5001	قفقور
El Krib	52,20	29,40	18,40	33,62	34,91	31,47	5659	الكريب
Bourouis	53,27	25,27	21,46	47,42	27,19	25,39	3564	بورويس
Maktar	41,13	31,50	27,37	28,45	21,43	50,12	7346	مكتار
Er Rouhia	67,84	17,77	14,39	61,94	21,54	16,52	5947	الروحية
Kesra	76,14	9,95	13,91	46,34	19,79	33,87	4501	كسرى
Bargou	57,12	16,67	26,20	43,53	26,62	29,85	3676	برقو
El Aroussa	65,70	7,87	26,43	40,73	16,64	42,64	2870	العروسة
Total	49,28	31,90	18,81	35,13	28,55	36,32	60471	المجموع
Total Tunisie	56,64	31,27	12,09	23,06	42,75	34,19	3289901	مجموع الجمهورية

التوزيع النسبي للمساكن حسب المسافة التي تفصل المسكن عن أقرب مستوصف أو مستشفى محلي على مستوى المتعدية والوسط (%)  
 التوزيع النسبي للمساكن حسب المسافة التي تفصل المسكن عن أقرب مستشفى محلي على مستوى المتعدية والوسط (%)  
**وسط بلدي**

Répartition des logements selon la distance séparant le logement du plus proche Dispensaire ou hopital local , par délégation et milieu (%)

Milieu Communal

Délégation	المسافة التي تفصل المسكن عن المستشفى المحلي Distance séparant de l'hôpital local			المسافة التي تفصل المسكن عن المستوصف Distance séparant du Dispensaire			عدد المساكن Nombre Logements	المعتمدية
	أكثر من 2 كم plus de 2 Km	بين 1 و 2 كم entre 1 et 2Km	أقل من 1 كم moins de 1 Km	أكثر من 2 كم plus de 2 Km	بين 1 و 2 كم entre 1 et 2Km	أقل من 1 كم moins de 1 Km		
Siliana Nord	3,87	84,02	12,11	0,86	45,29	53,85	6069	سليانة الشمالية
Siliana Sud	4,82	68,87	26,31	1,08	35,54	63,38	2995	سليانة الجنوبية
Bou Arada	2,58	55,79	41,63	2,31	44,27	53,41	3424	بوعرادة
Gaâfour	0,70	59,78	39,52	2,58	43,15	54,28	3140	قفقور
El Krib	0,71	59,59	39,69	0,61	54,28	45,12	2303	الكريب
Bourouis	2,14	32,62	65,24	2,52	31,22	66,26	1073	بورويس
Maktar	2,16	47,39	50,44	1,15	18,89	79,95	3842	مكتار
Er Rouhia	1,07	33,41	65,52	1,96	33,74	64,30	1281	الروحية
Kesra	22,29	19,34	58,37	1,69	2,83	95,48	888	كسرى
Bargou	0,61	33,80	65,59	1,03	36,26	62,72	1458	برقو
El Aroussa	3,53	7,55	88,92	1,05	8,23	90,71	823	العروسة
Total	3,16	57,32	39,52	1,44	36,81	61,74	27296	المجموع
Total Tunisie	43,00	41,02	15,98	10,73	48,58	40,69	2339845	مجموع الجمهورية

التوزيع النسبي للمساكن حسب المسافة التي تفصل المسكن عن أقرب مستشفى محلي على مستوى الاعتمادية والوسط (%)

**Milieu non Communal**

وسط غير بلدي

Répartition des logements selon la distance séparant le logement du plus proche Dispensaire ou hopital local , par délégation et milieu (%)

Délégation	المسافة التي تفصل المستشفى المحلي Distance séparant de l'hospital local			المسافة التي تفصل المسكن عن المستوصف Distance séparant du Dispensaire			عدد المساكن Nombre Logements	العمدية
	أكثر من 2 كم plus de 2 Km	بين 1 و 2 كم entre 1 et 2Km	أقل من 1 كم moins de 1 Km	أكثر من 2 كم plus de 2 Km	بين 1 و 2 كم entre 1 et 2Km	أقل من 1 كم moins de 1 Km		
Siliana Nord	89,58	10,32	0,09	82,26	13,81	3,93	2145	سليانة الشمالية
Siliana Sud	87,62	11,08	1,30	48,54	29,15	22,30	5359	سليانة الجنوبية
Bou Arada	82,98	13,84	3,19	75,95	15,55	8,49	1915	بوعرادة
Gaâfour	95,98	2,12	1,90	51,46	14,94	33,61	1861	قفقور
El Krib	87,53	8,68	3,78	56,28	21,61	22,11	3356	الكريب
Bourouis	75,29	22,10	2,61	66,77	25,45	7,78	2491	بورويس
Maktar	83,85	14,08	2,07	58,38	24,22	17,40	3504	مكتر
Er Rouhia	86,18	13,48	0,35	78,40	18,20	3,40	4666	الروحية
Kesra	89,38	7,64	2,98	57,31	23,96	18,72	3613	كسرى
Bargou	94,27	5,41	0,32	71,47	20,29	8,25	2218	برقو
El Aroussa	90,70	7,99	1,31	56,68	20,01	23,31	2047	العروسة
Total	87,24	10,98	1,78	62,85	21,75	15,40	33175	المجموع
Total Tunisie	90,22	7,25	2,52	53,43	28,37	18,20	950056	مجموع الجمهورية



التوزيع النسبي للمساكن حسب المسافة التي تفصل المسكن عن أقرب منشأة شبابية أو رياضية على مستوى المنطقة والوسط (%)  
 Répartition des logements selon la distance séparant le logement du plus proche Etabl sportif et des jeunes , par délégation et milieu (%)  
**مجموع الوسطين**

Délégation	المسافة التي تفصل المسكن عن منشأة رياضية Distance séparant de l'Etablissement sportif			المسافة التي تفصل المسكن عن منشأة شبابية Distance séparant Etab. Des jeunes			عدد المساكن Nombre Logements	المستندية
	أكثر من 2 كم plus de 2 Km	بين 1 و 2 كم entre 1 et 2Km	أقل من 1 كم moins de 1 Km	أكثر من 2 كم plus de 2 Km	بين 1 و 2 كم entre 1 et 2Km	أقل من 1 كم moins de 1 Km		
Siliana Nord	25,20	50,57	24,23	23,27	43,71	33,02	8214	سليانة الشمالية
Siliana Sud	55,41	21,76	22,83	56,50	22,26	21,24	8354	سليانة الجنوبية
Bou Arada	27,53	24,67	47,79	31,42	30,99	37,59	5339	بوعرادة
Gaâfour	27,12	31,95	40,93	25,74	35,98	38,27	5001	قفقور
El Krib	48,02	29,38	22,60	52,15	29,09	18,76	5659	الكرب
Bourouis	51,89	23,62	24,49	50,46	24,29	25,25	3564	بوررويس
Maktar	41,72	27,64	30,64	42,14	26,11	31,75	7346	مكتار
Er Rouhia	67,17	15,38	17,44	67,51	15,13	17,36	5947	الروحية
Kesra	44,51	13,03	42,46	57,48	14,69	27,83	4501	كسرى
Bargou	54,14	16,48	29,38	50,00	19,29	30,71	3676	برقو
El Aroussa	63,57	12,94	23,49	53,40	14,91	31,70	2870	العروسة
Total	44,60	26,29	29,11	45,33	26,51	28,15	60471	المجموع
Total Tunisie	37,13	38,37	24,50	34,26	39,59	26,15	3289901	مجموع الجمهورية

التوزيع النسبي للمساكن حسب المسافة التي تفصل المسكن عن أقرب منشأة شبابية أو رياضية على مستوى المنطقة والوسط (%)

Répartition des logements selon la distance séparant le logement du plus proche Etabl sportif et des jeunes , par délégation et milieu (%)

**Milieu Communal**

**وسط بلدي**

Délégation	المسافة التي تفصل المسكن عن منشأة رياضية Distance séparant de l'Etablissement sportif			المسافة التي تفصل المسكن عن منشأة شبابية Distance séparant Etab. Des jeunes			عدد المساكن Nombre Logements	المستندية
	أكثر من 2 كم plus de 2 Km	بين 1 و 2 كم entre 1 et 2Km	أقل من 1 كم moins de 1 Km	أكثر من 2 كم plus de 2 Km	بين 1 و 2 كم entre 1 et 2Km	أقل من 1 كم moins de 1 Km		
Siliana Nord	4,09	63,22	32,69	0,59	55,12	44,29	6069	سليانة الشمالية
Siliana Sud	2,85	42,01	55,14	6,83	43,50	49,67	2995	سليانة الجنوبية
Bou Arada	2,05	27,58	70,37	6,17	37,75	56,08	3424	بوعرادة
Gaâfour	6,33	45,30	48,37	2,42	51,89	45,69	3140	قفقور
El Krib	0,89	55,99	43,12	0,76	57,66	41,58	2303	الكرب
Bourouis	1,03	26,65	72,32	0,65	31,22	68,13	1073	بوررويس
Maktar	5,17	38,17	56,66	5,01	36,20	58,79	3842	مكتار
Er Rouhia	0,69	28,14	71,17	1,07	27,91	71,02	1281	الروحية
Kesra	1,80	2,26	95,93	1,69	2,25	96,06	888	كسرى
Bargou	0,41	28,61	70,98	0,21	30,94	68,85	1458	برقو
El Aroussa	1,93	21,82	76,26	1,05	24,29	74,66	823	العروسة
Total	3,22	42,06	54,72	2,88	42,69	54,44	27296	المجموع
Total Tunisie	18,52	49,54	31,94	16,10	50,30	33,60	2339845	مجموع الجمهورية

التوزيع النسبي للمساكن حسب المسافة التي تفصل المسكن عن أقرب منشأة شبابية أو رياضية على مستوى المتعددية والوسط (0%)  
Répartition des logements selon la distance séparant le logement du plus proche Etablissement sportif et des jeunes , par délégation et milieu (%)

## Milieu non Communal

وسط غير بلدي

Délégation	المسافة التي تفصل المسكن عن منشأة رياضية Distance séparant de l'Établissement sportif			المسافة التي تفصل المسكن عن منشأة شبابية Distance séparant Etab. Des jeunes			عدد المساكن Logements	المتعديدية
	أكثر من 2 كم plus de 2 Km	بين 1 و 2 كم entre 1 et 2Km	أقل من 1 كم moins de 1 Km	أكثر من 2 كم plus de 2 Km	بين 1 و 2 كم entre 1 et 2Km	أقل من 1 كم moins de 1 Km		
Siliana Nord	84,94	14,78	0,28	87,43	11,45	1,12	2145	سليانة الشمالية
Siliana Sud	84,78	10,44	4,78	84,26	10,38	5,35	5359	سليانة الجنوبية
Bou Arada	73,10	19,48	7,43	76,56	18,90	4,55	1915	بوعرادة
Gaâfour	62,21	9,42	28,37	65,10	9,14	25,76	1861	قعفور
El Krib	80,36	11,12	8,52	87,42	9,48	3,10	3356	الكريب
Bourouis	73,80	22,31	3,88	71,92	21,31	6,78	2491	بورويس
Maktthar	81,80	16,10	2,11	82,85	15,04	2,11	3504	مكثار
Er Rouhia	85,43	11,88	2,69	85,75	11,62	2,63	4666	الروحية
Kesra	55,00	15,68	29,32	71,20	17,74	11,06	3613	كسرى
Bargou	89,46	8,51	2,03	82,74	11,63	5,64	2218	برقوق
El Aroussa	88,36	9,36	2,28	74,44	11,13	14,42	2047	العروسة
Total	78,64	13,32	8,03	80,27	13,20	6,53	33175	المجموع
Total Tunisie	82,97	10,86	6,17	79,10	13,02	7,90	950056	مجموع الجمهورية

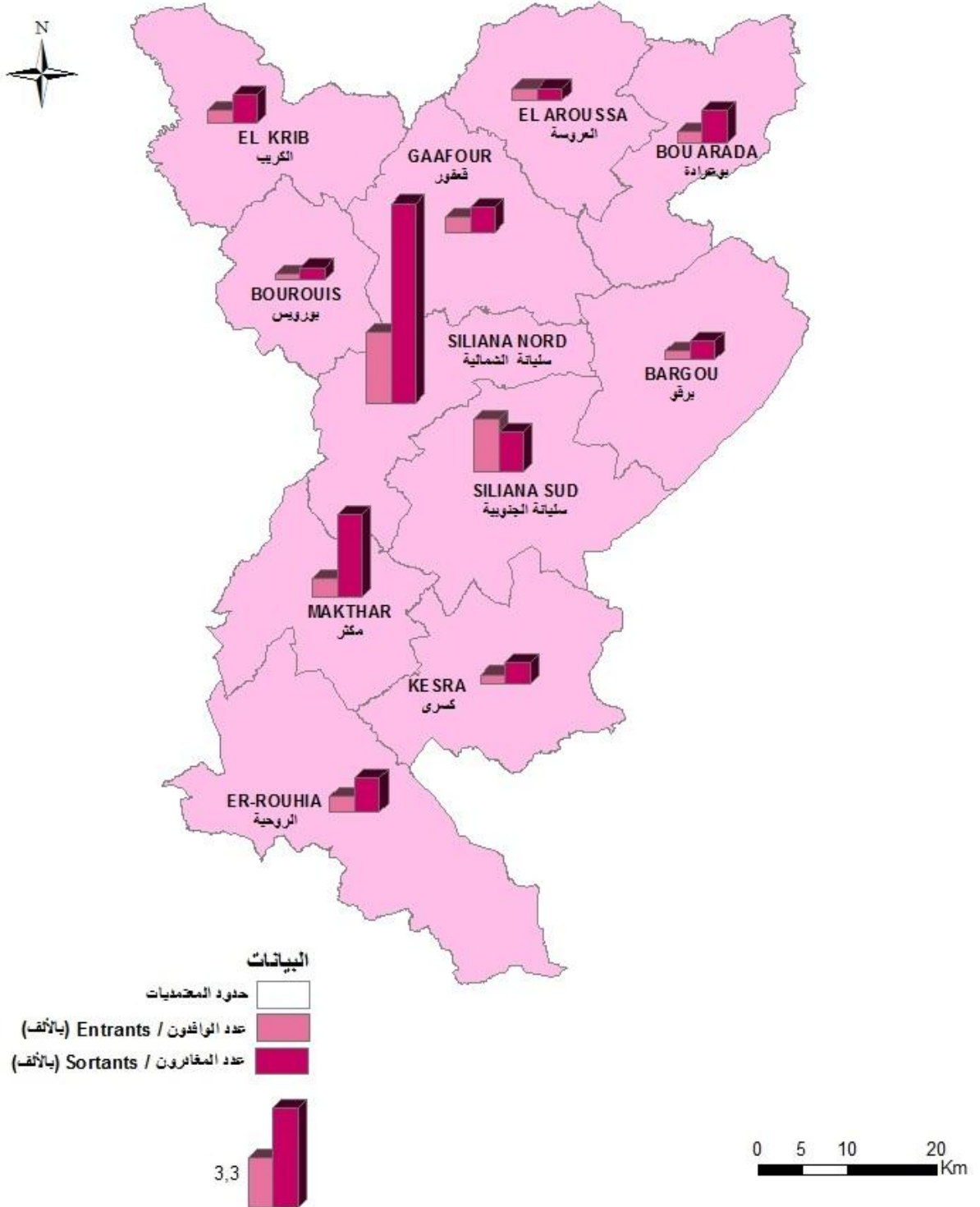
**خصائص الهجرة  
بين 2014-2009**

**Caractéristiques migratoires  
entre 2009-2014**



توزيع الوافدين و المغادرين حسب معتمدية الإقامة  
 خلال الفترة 2009-2014 ( ألف )

Répartition des entrants /sortants par délégations  
 de résidence entre 2009-2014 (milliers)



توزيع المهاجرين حسب معتدية الإقامة سنة 2014 وأسباب المغادرة والجنس والوسط بين 2009 و2014 (%)  
Répartition des migrants selon la déléation de résidence en 2014 et raisons de sortie, sexe et milieu entre 2009 et 2014(%)  
مجموع الوسطين مجموع الجنسين  
Total milieu Total sexe

Déléation	أسباب المغادرة					الهجرة على مستوى المعتقديات			الحراك العام	المعتدية
	أسباب أخرى	الدراسة	مصاحبة الأسرة	الزواج	اقتناء مسكن و تحسين ظروف السكن	المغادرون	Sortants	الوافدون		
Siliana Nord	1,75	7,29	26,70	27,85	11,32	-4264	6531	2267	5479	سليانة الشمالية
Siliana Sud	1,1	5,71	26,99	31,43	15,19	326	1330	1656	4750	سليانة الجنوبية
Bou Arada	2,3	3,79	32,25	29,72	9,39	-708	1107	399	1674	بوعرادة
Gafour	1,7	4,67	29,31	28,35	11,36	-366	836	470	1739	قفقر
El Krib	2,1	5,41	23,88	34,24	8,82	-424	850	426	1509	الكريب
Bourouis	1,7	8,19	25,14	24,58	10,73	-143	354	211	884	بورويس
Makthar	1,2	4,98	35,36	23,90	10,59	-2162	2749	587	2205	مكثار
Er Rouhia	1,7	4,03	31,55	23,31	12,92	-534	1068	534	2050	الروحية
Kesra	4,0	2,77	22,62	30,15	11,08	-329	650	321	959	كسرى
Bargou	2,9	4,32	28,16	30,56	12,48	-366	625	259	778	برقو
El Aroussa	4,0	4,94	30,35	28,24	12,94	-64	425	361	981	العروسة
Total	1,9	5,77	28,79	27,80	11,42	-9034	16525	7491	23008	المجموع
Total Tunisie	3,23	5,90	29,09	25,52	19,09	0	688277	688277	1666036	مجموع الجمهورية

توزيع المهاجرين حسب معتدية الإقامة سنة 2014 وأسباب المغادرة والجنس والوسط بين 2009 و2014 (%)  
Répartition des migrants selon la déléation de résidence en 2014 et raisons de sortie, sexe et milieu entre 2009 et 2014(%)  
مجموع النكور مجموع الوسطين  
Total Masculin Total milieu

Déléation	أسباب المغادرة					الهجرة على مستوى المعتقديات			الحراك العام	المعتدية
	أسباب أخرى	الدراسة	مصاحبة الأسرة	الزواج	اقتناء مسكن و تحسين ظروف السكن	المغادرون	Sortants	الوافدون		
Siliana Nord	1,53	8,27	20,56	20,78	13,97	-2097	3142	1045	2672	سليانة الشمالية
Siliana Sud	1,46	9,25	20,13	27,11	20,29	186	616	802	2361	سليانة الجنوبية
Bou Arada	2,04	5,19	26,11	21,85	13,70	-360	540	180	818	بوعرادة
Gafour	1,98	5,45	21,53	20,79	14,36	-194	404	210	861	قفقر
El Krib	1,65	7,69	19,78	21,98	12,36	-182	364	182	781	الكريب
Bourouis	2,40	11,38	17,96	15,57	16,17	-73	167	94	427	بورويس
Makthar	1,59	6,14	26,54	17,59	13,27	-1066	1319	253	1037	مكثار
Er Rouhia	1,50	4,49	24,72	16,67	17,60	-283	534	251	913	الروحية
Kesra	5,28	2,46	18,66	22,89	13,38	-152	284	132	438	كسرى
Bargou	2,92	4,22	21,75	25,97	16,23	-197	308	111	347	برقو
El Aroussa	6,34	2,93	23,41	22,93	17,07	-48	205	157	471	العروسة
Total	1,93	6,91	22,20	20,82	14,72	-4466	7883	3417	11126	المجموع
Total Tunisie	3,42	6,63	22,24	19,90	23,78	0	332166	332166	836360	مجموع الجمهورية

توزيع المهاجرين حسب معتمدية الإقامة سنة 2014 وأسباب المغادرة والجنس والوسط بين 2009 و2014 (%)  
Répartition des migrants selon la délégation de résidence en 2014 et raisons de sortie, sexe et milieu entre 2009 et 2014(%)  
مجموع الإناث مجموع الواسطين

Délégation	أسباب المغادرة					الهجرة على مستوى المقتمديات			الحراك العام	المعتمدية
	أسباب أخرى Autres	الدراسة études	مصاحبة الأسرة مصاحبة الأسرة	الزواج mariage	اقتناء مسكن و تحسين ظروف السكن acquisition logement ou meilleur condition de vie	صافي الهجرة Solde migratoire	المغادرون Sortants	الوافدون Entrants		
Siliana Nord	1,95	6,37	32,40	34,41	8,85	-2167	3389	1222	2807	سليانة الشمالية
Siliana Sud	0,84	2,66	32,91	35,15	10,78	140	714	854	2389	سليانة الجنوبية
Bou Arada	2,65	2,47	38,10	37,21	5,29	-348	567	219	856	بوعرادة
Gaafour	1,39	3,94	36,57	35,42	8,56	-172	432	260	878	قفقر
El Krib	2,47	3,70	26,95	43,42	6,17	-242	486	244	728	الكرب
Bourouis	1,07	5,35	31,55	32,62	5,88	-70	187	117	457	بورويس
Makthar	0,91	3,92	43,50	29,72	8,11	-1096	1430	334	1168	مكثار
Er Rouhia	1,87	3,56	38,39	29,96	8,24	-251	534	283	1137	الروحية
Kesra	3,01	3,01	25,68	35,79	9,29	-177	366	189	521	كسرى
Bargou	2,84	4,42	34,38	35,02	8,83	-169	317	148	431	برقو
El Aroussa	1,82	6,82	36,82	33,18	9,09	-16	220	204	510	العروسة
Total	1,78	4,73	34,81	34,17	8,41	-4568	8642	4074	11882	المجموع
Total Tunisie	3,05	5,22	35,47	30,76	14,72	0	356111	356111	829676	مجموع الجمهورية

توزيع المهاجرين حسب معتمدية الإقامة سنة 2014 وأسباب المغادرة والجنس والوسط بين 2009 و2014 (%)  
Répartition des migrants selon la délégation de résidence en 2014 et raisons de sortie, sexe et milieu entre 2009 et 2014(%)  
وسط بلدي مجموع الجنسين

Délégation	أسباب المغادرة					الهجرة على مستوى المقتمديات			الحراك العام	المعتمدية
	أسباب أخرى Autres	الدراسة études	مصاحبة الأسرة مصاحبة الأسرة	الزواج mariage	اقتناء مسكن و تحسين ظروف السكن acquisition logement ou meilleur condition de vie	صافي الهجرة Solde migratoire	المغادرون Sortants	الوافدون Entrants		
Siliana Nord	1,78	8,40	26,78	26,99	11,66	-2897	4880	1983	4895	سليانة الشمالية
Siliana Sud	1,46	7,80	28,50	27,28	18,64	328	821	1149	3024	سليانة الجنوبية
Bou Arada	1,29	4,01	33,98	30,23	11,24	-463	774	311	1438	بوعرادة
Gaafour	1,50	5,83	28,57	29,89	13,72	-175	532	357	1411	قفقر
El Krib	3,19	7,26	25,13	31,50	9,56	-312	565	253	1003	الكرب
Bourouis	1,03	9,28	30,41	19,59	8,76	-113	194	81	473	بورويس
Makthar	1,67	6,40	34,89	23,36	11,53	-1295	1734	439	1655	مكثار
Er Rouhia	1,48	4,75	32,95	20,98	12,46	-410	610	200	648	الروحية
Kesra	1,18	3,85	24,56	25,15	13,61	-208	338	130	389	كسرى
Bargou	3,43	6,13	26,72	29,17	13,24	-291	408	117	396	برقو
El Aroussa	3,55	5,62	27,81	28,99	12,72	-215	338	123	397	العروسة
Total	1,83	7,08	29,02	26,67	12,26	-6051	11194	5143	15729	المجموع
Total Tunisie	3,38	6,02	29,50	24,46	20,74	4545	591979	596524	1389402	مجموع الجمهورية

توزيع المهاجرين حسب معتمدية الإقامة سنة 2014 وأسباب المغادرة والجنس والوسط بين 2009 و2014 (%)  
**وسط بلدي تذكور**  
**Milieu Communal Masculin**

Délégation	أسباب المغادرة										الهجرة على مستوى المعتمديات			الحراك العام	المعمدية
	أسباب أخرى	الدراسة	مصاحبة الأسرة	الزواج	اقتناء مسكن و تحسين ظروف السكن	العمل	صافي الهجرة	المغادرون	الوافدون	الحراك العام	المعمدية				
	Autres	études	Accompagnement de la famille	mariage	acquisition logement ou meilleur condition de vie	emploi	Solde migratoire	Sortants	Entrants	Mobilité générale					
Siliana Nord	1,46	9,62	20,71	20,42	14,27	33,51	-1468	2390	922	2409	سليانة الشمالية				
Siliana Sud	1,67	11,67	20,00	23,81	23,10	19,76	157	420	577	1536	سليانة الجنوبية				
Bou Arada	1,57	5,48	28,46	23,50	15,93	25,07	-239	383	144	713	بوعرادة				
Gafour	1,58	5,93	21,34	22,53	17,79	30,83	-92	253	161	712	قفور				
El Krib	2,40	10,00	22,00	21,20	14,40	30,00	-137	250	113	518	الكراب				
Bourouis	1,96	12,75	19,61	14,71	11,76	39,22	-60	102	42	236	بورويس				
Makthar	2,38	7,96	25,53	18,29	14,49	31,35	-646	842	196	783	مكثار				
Er Rouhia	1,27	5,38	24,37	15,82	16,46	36,71	-209	316	107	328	الروحية				
Kesra	2,00	4,00	17,33	21,33	15,33	40,00	-94	150	56	182	كسرى				
Bargou	4,55	6,06	19,19	25,76	16,67	27,78	-155	198	43	176	برق				
El Aroussa	6,88	3,75	19,38	24,38	16,25	29,38	-104	160	56	196	العروسة				
Total	1,96	8,44	22,04	20,66	15,52	31,39	-3047	5464	2417	7789	المجموع				
Total Tunisie	3,59	6,69	22,29	19,55	25,66	22,21	2838	288081	290919	701563	مجموع الجمهورية				

توزيع المهاجرين حسب معتمدية الإقامة سنة 2014 وأسباب المغادرة والجنس والوسط بين 2009 و2014 (%)  
**وسط بلدي إناث**  
**Milieu Communal Féminin**

Délégation	أسباب المغادرة										الهجرة على مستوى المعتمديات			الحراك العام	المعمدية
	أسباب أخرى	الدراسة	مصاحبة الأسرة	الزواج	اقتناء مسكن و تحسين ظروف السكن	العمل	صافي الهجرة	المغادرون	الوافدون	الحراك العام	المعمدية				
	Autres	études	Accompagnement de la famille	mariage	acquisition logement ou meilleur condition de vie	emploi	Solde migratoire	Sortants	Entrants	Mobilité générale					
Siliana Nord	2,09	7,23	32,61	33,29	9,16	15,62	-1429	2490	1061	2486	سليانة الشمالية				
Siliana Sud	1,25	3,74	37,41	30,92	13,97	12,72	171	401	572	1488	سليانة الجنوبية				
Bou Arada	1,02	2,56	39,39	36,83	6,65	13,55	-224	391	167	725	بوعرادة				
Gafour	1,43	5,73	35,13	36,56	10,04	11,11	-83	279	196	699	قفور				
El Krib	3,81	5,08	27,62	39,68	5,71	18,10	-175	315	140	485	الكراب				
Bourouis	0,00	5,43	42,39	25,00	5,43	21,74	-53	92	39	237	بورويس				
Makthar	1,01	4,93	43,72	28,14	8,74	13,45	-649	892	243	872	مكثار				
Er Rouhia	1,70	4,08	42,18	26,53	8,16	17,35	-201	294	93	320	الروحية				
Kesra	0,53	3,72	30,32	28,19	12,23	25,00	-114	188	74	207	كسرى				
Bargou	2,38	6,19	33,81	32,38	10,00	15,24	-136	210	74	220	برق				
El Aroussa	0,56	7,30	35,39	33,15	9,55	14,04	-111	178	67	201	العروسة				
Total	1,71	5,78	35,69	32,39	9,14	15,29	-3004	5730	2726	7940	المجموع				
Total Tunisie	3,18	5,38	36,32	29,12	16,08	9,92	1707	303898	305605	687839	مجموع الجمهورية				



توزيع المهاجرين حسب معتمدية الإقامة سنة 2014 وأسباب المغادرة والجنس والوسط بين 2009 و2014 (%)  
 Répartition des migrants selon la délégation de résidence en 2014 et raisons de sortie, sexe et milieu entre 2009 et 2014(%)

وسط غير بلدي / مجموع الجنسين  
 Milieu non Communal Total sexe

Délégation	أسباب المغادرة										الهجرة على مستوى المعتمديات				الحراك العام	المعتمدية
	أسباب أخرى Autres	الدراسة études	مصاحبة الأسرة Acompagnement de la famille	الزواج mariage	القتاء مسكن و تحسين ظروف السكن acquisition logement ou meilleur condition de vie	العمل emploi	صافي الهجرة Solde migratoire	المغادرون Sortants	الوافدون Entrants	الحراك العام	المعتمدية					
Silihana Nord	1,64	4,00	26,47	30,41	10,30	27,20	-1367	1651	284	584	سليانة الشمالية					
Silihana Sud	0,59	2,36	24,56	38,11	9,63	24,75	-2	509	507	1726	سليانة الجنوبية					
Bou Arada	4,80	3,30	28,23	28,53	5,11	30,03	-245	333	88	236	بوعرادة					
Gaâfour	1,97	2,63	30,59	25,66	7,24	31,91	-191	304	113	328	قفقور					
El Krib	0,00	1,75	21,40	39,65	7,37	29,82	-112	285	173	506	الغرب					
Bourouis	2,50	6,88	18,75	30,63	13,13	28,13	-30	160	130	411	بورويس					
Makthar	0,49	2,56	36,16	24,83	8,97	27,00	-867	1015	148	550	مكثار					
Er Rouhia	1,97	3,06	29,69	26,42	13,54	25,33	-124	458	334	1402	الروحية					
Kesra	7,05	1,60	20,51	35,58	8,33	26,92	-121	312	191	570	كسرى					
Bargou	1,84	0,92	30,88	33,18	11,06	22,12	-75	217	142	382	برقو					
El Aroussa	5,75	2,30	40,23	25,29	13,79	12,64	151	87	238	584	الاروسية					
Total	1,89	3,04	28,31	30,18	9,66	26,92	-2983	5331	2348	7279	المجموع					
Total Tunisie	2,34	5,16	26,56	32,01	8,96	24,97	-4545	96298	91753	276639	مجموع الجمهورية					

توزيع المهاجرين حسب معتمدية الإقامة سنة 2014 وأسباب المغادرة والجنس والوسط بين 2009 و2014 (%)  
 Répartition des migrants selon la délégation de résidence en 2014 et raisons de sortie, sexe et milieu entre 2009 et 2014(%)

وسط غير بلدي / ذكر  
 Milieu non Communal Masculin

Délégation	أسباب المغادرة										الهجرة على مستوى المعتمديات				الحراك العام	المعتمدية
	أسباب أخرى Autres	الدراسة études	مصاحبة الأسرة Acompagnement de la famille	الزواج mariage	القتاء مسكن و تحسين ظروف السكن acquisition logement ou meilleur condition de vie	العمل emploi	صافي الهجرة Solde migratoire	المغادرون Sortants	الوافدون Entrants	الحراك العام	المعتمدية					
Silihana Nord	1,73	3,99	20,08	21,94	13,03	39,23	-629	752	123	263	سليانة الشمالية					
Silihana Sud	1,02	4,08	20,41	34,18	14,29	26,02	29	196	225	825	سليانة الجنوبية					
Bou Arada	3,18	4,46	20,38	17,83	8,28	45,86	-121	157	36	105	بوعرادة					
Gaâfour	2,65	4,64	21,85	17,88	8,61	44,37	-102	151	49	149	قفقور					
El Krib	0,00	2,63	14,91	23,68	7,89	50,88	-45	114	69	263	الغرب					
Bourouis	3,08	9,23	15,38	16,92	23,08	32,31	-13	65	52	191	بورويس					
Makthar	0,21	2,94	28,30	16,35	11,11	41,09	-420	477	57	254	مكثار					
Er Rouhia	1,83	3,21	25,23	17,89	19,27	32,57	-74	218	144	585	الروحية					
Kesra	8,96	0,75	20,15	24,63	11,19	34,33	-58	134	76	256	كسرى					
Bargou	0,00	0,91	26,36	26,36	15,45	30,91	-42	110	68	171	برقو					
El Aroussa	4,44	0,00	37,78	17,78	20,00	20,00	56	45	101	275	الاروسية					
Total	1,86	3,47	22,57	21,17	12,90	38,03	-1419	2419	1000	3337	المجموع					
Total Tunisie	2,3	6,2	21,9	22,2	11,5	35,9	-2838	44085	41247	134797	مجموع الجمهورية					

توزيع المهاجرين حسب معتدية الإقامة سنة 2014 وأسباب المغادرة والجنس والوسط بين 2009 و2014 (%)  
 Répartition des migrants selon la délégation de résidence en 2014 et raisons de sortie, sexe et milieu entre 2009 et 2014(%)  
 Milieu non Communal Féminin  
 وسط غير بلدي إناث

Délégation	أسباب المغادرة Raisons de sortie							الهجرة على مستوى المقاطعات migration au niveau délégation				الحراك العام	المعتدية
	أسباب أخرى Autres	الدراسة études	مصاحبة الأسرة Acompagnement de la famille	الزواج mariage	اقتناء مسكن و تحسين ظروف السكن acquisition logement ou meilleur condition de vie	العمل emploi	صافي الهجرة Solde migratoire	المغادرون Sortants	الوافدون Entrants	Mobilité générale			
Siliana Nord	1,56	4,00	31,81	37,49	8,01	17,13	-738	899	161	321	سليانة الشمالية		
Siliana Sud	0,32	1,28	27,16	40,58	6,71	23,96	-31	313	282	901	سليانة الجنوبية		
Bou Arada	6,25	2,27	35,23	38,07	2,27	15,91	-124	176	52	131	بوعرادة		
Gaâfour	1,31	0,65	39,22	33,33	5,88	19,61	-89	153	64	179	قفور		
El Krib	0,00	1,17	25,73	50,29	7,02	15,79	-67	171	104	243	الكراب		
Bourous	2,11	5,26	21,05	40,00	6,32	25,26	-17	95	78	220	بوروريس		
Makthar	0,74	2,23	43,12	32,34	7,06	14,50	-447	538	91	296	مكثار		
Er Rouhia	2,08	2,92	33,75	34,17	8,33	18,75	-50	240	190	817	الروحية		
Kezra	5,62	2,25	20,79	43,82	6,18	21,35	-63	178	115	314	كسرى		
Bargou	3,74	0,93	35,51	40,19	6,54	13,08	-33	107	74	211	برق		
El Aroussa	7,14	4,76	42,86	33,33	7,14	4,76	95	42	137	309	العروسة		
Total	1,92	2,68	33,07	37,67	6,97	17,69	-1564	2912	1348	3942	المجموع		
Total Tunisie	2,34	4,27	30,51	40,34	6,79	15,76	-1707	52213	50506	141842	مجموع الجمهورية		



الهجرة الخارجية: توزيع الوافدين و المغادرين خلال الفترة 2009 - 2014 حسب مقعدية الإقامة و أسباب المغادرة و الجنس و الوسيط (%)  
 Répartition des immigrants et des émigrants selon la délégation de résidence, les raisons de d'émigration , sexe et milieu entre 2009 et 2014 (%)  
**Total Femminh Total milieu**  
**مجموع الإناث مجموع الواسطين**

Délégation	أسباب المغادرة الخارج					الهجرة الخارجية					المقعدية
	أسباب أخرى Autres	الدراسة études	مصاحبة الأسرة Accompagnement de la famille	الزواج mariage	اقتناء مسكن و تحسين ظروف السكن acquisition logement ou meilleur condition de vie	المغادرون الى الخارج émigrants	صافي الهجرة Solde migratoire	المغادرون الى الخارج émigrants	الهجرة الخارجية migration internationale	الوافدون من الخارج immigrants	
Silihana Nord	0,00	13,64	9,09	36,36	4,55	36,36	-3	22	22	19	سليانة الشمالية
Silihana Sud	0,00	24,00	4,00	40,00	0,00	32,00	-10	25	15	15	سليانة الجنوبية
Bou Arada	0,00	7,69	0,00	30,77	0,00	61,54	-7	13	6	6	بوعرادة
Gaâfour	0,00	4,35	4,35	30,43	0,00	60,87	-13	23	10	10	قفور
El Krib	5,88	8,82	5,88	38,24	0,00	41,18	-25	34	9	9	الكرب
Bourouis	12,50	0,00	0,00	50,00	0,00	37,50	-4	8	4	4	بورويس
Maktar	0,00	14,29	0,00	28,57	0,00	57,14	-6	14	8	8	مكتار
Er Rouhla	0,00	37,50	12,50	12,50	0,00	37,50	-6	8	2	2	الروحية
Kesra	0,00	0,00	0,00	22,22	0,00	77,78	-7	9	2	2	كسرى
Bargou	0,00	50,00	0,00	0,00	0,00	50,00	-1	2	1	1	برقو
El Aroussa	0,00	0,00	0,00	0,00	0,00	0,00	3	0	3	3	العروسة
<b>Total</b>	<b>1,90</b>	<b>12,66</b>	<b>4,43</b>	<b>33,54</b>	<b>0,63</b>	<b>46,84</b>	<b>-79</b>	<b>158</b>	<b>79</b>	<b>79</b>	<b>المجموع</b>
<b>Total Tunisie</b>	<b>2,03</b>	<b>24,67</b>	<b>4,12</b>	<b>36,45</b>	<b>0,42</b>	<b>32,31</b>	<b>7956</b>	<b>10972</b>	<b>18928</b>	<b>18928</b>	<b>مجموع الجمهورية</b>

الهجرة الخارجية: توزيع الوافدين و المغادرين خلال الفترة 2009 - 2014 حسب مقعدية الإقامة و أسباب المغادرة و الجنس و الوسيط (%)  
 Répartition des immigrants et des émigrants selon la délégation de résidence, les raisons de d'émigration , sexe et milieu entre 2009 et 2014 (%)  
**Milieu Communal Total sexe**  
**وسط بلدي مجموع الجنسين**

Délégation	أسباب المغادرة للخارج					الهجرة الخارجية					المقعدية
	أسباب أخرى Autres	الدراسة études	مصاحبة الأسرة Accompagnement de la famille	الزواج mariage	اقتناء مسكن و تحسين ظروف السكن acquisition logement ou meilleur condition de vie	المغادرون الى الخارج émigrants	صافي الهجرة Solde migratoire	المغادرون الى الخارج émigrants	الهجرة الخارجية migration internationale	الوافدون من الخارج immigrants	
Silihana Nord	1,23	18,52	2,47	9,88	1,23	66,67	-38	81	43	43	سليانة الشمالية
Silihana Sud	0,00	25,00	0,00	13,64	2,27	59,09	-12	44	32	32	سليانة الجنوبية
Bou Arada	2,22	8,89	0,00	4,44	0,00	84,44	-28	45	17	17	بوعرادة
Gaâfour	3,23	9,68	1,61	17,74	0,00	67,74	-32	62	30	30	قفور
El Krib	0,00	8,25	0,00	12,37	1,03	78,35	-88	97	9	9	الكرب
Bourouis	3,23	6,45	0,00	22,58	0,00	67,74	-22	31	9	9	بورويس
Maktar	0,00	5,71	2,86	14,29	0,00	77,14	-14	34	20	20	مكتار
Er Rouhla	0,00	25,00	0,00	0,00	0,00	75,00	5	4	9	9	الروحية
Kesra	0,00	0,00	0,00	50,00	0,00	50,00	-4	4	4	4	كسرى
Bargou	0,00	0,00	0,00	0,00	0,00	100,00	-1	3	2	2	برقو
El Aroussa	0,00	0,00	0,00	0,00	0,00	100,00	-5	6	1	1	العروسة
<b>Total</b>	<b>1,21</b>	<b>11,89</b>	<b>0,97</b>	<b>12,86</b>	<b>0,73</b>	<b>72,33</b>	<b>-239</b>	<b>411</b>	<b>172</b>	<b>172</b>	<b>المجموع</b>
<b>Total Tunisie</b>	<b>1,29</b>	<b>18,22</b>	<b>1,18</b>	<b>11,80</b>	<b>0,52</b>	<b>66,98</b>	<b>-7868</b>	<b>47014</b>	<b>39146</b>	<b>39146</b>	<b>مجموع الجمهورية</b>

الهجرة الخارجية: توزيع الوافدين والمغربين خلال الفترة 2009 - 2014 حسب مقتضية الإقامة وأسباب المغادرة والجنس والوسط (%)  
 Répartition des immigrants et des émigrants selon la déléation de résidence, les raisons de d'émigration, sexe et milieu entre 2009 et 2014 (%)  
**Milieu Communal Masculin**  
**وسط بلدي ذكور**

Déléation	أسباب المغادرة للخارج Raisons d'émigration					الهجرة الخارجية migration internationale			المعمدية	
	أسباب أخرى Autres	الدراسة études	مصاحبة الأسرة Accompagnement de la famille	الزواج mariage	اقتناء مسكن و تحسين ظروف السكن acquisition logement ou meilleur condition de vie	المطل emploi	صافي الهجرة Solde migratoire	المغربون الى الخارج émigrants		الوافدون من الخارج immigrants
Siliana Nord	1,61	19,35	0,00	1,61	1,61	75,81	-36	62	26	سليانة الشمالية
Siliana Sud	0,00	18,75	0,00	6,25	3,13	71,88	-12	32	20	سليانة الجنوبية
Bou Arrada	2,50	7,50	0,00	0,00	0,00	90,00	-29	40	11	بوعرادة
Gaâfour	4,55	11,36	0,00	11,36	0,00	72,73	-24	44	20	قفقر
El Krib	0,00	6,17	0,00	3,70	1,23	88,89	-77	81	4	الكرب
Bourouis	0,00	8,00	0,00	12,00	0,00	80,00	-20	25	5	بورويس
Makthar	0,00	3,85	0,00	7,69	0,00	84,62	-13	25	12	مكثار
Er Rouhia	0,00	0,00	0,00	0,00	0,00	100,00	4	3	7	الروحية
Kesra	0,00	0,00	0,00	0,00	0,00	100,00	-1	1	1	كسرى
Bargou	0,00	0,00	0,00	0,00	0,00	100,00	-2	3	1	برقو
El Aroussa	0,00	0,00	0,00	0,00	0,00	100,00	-5	6	1	العروسة
Total	1,24	10,53	0,31	4,95	0,93	82,04	-215	322	107	المجموع
Total Tunisie	1,13	16,09	0,50	5,41	0,55	76,32	-15403	37427	22024	مجموع الجمهورية

الهجرة الخارجية: توزيع الوافدين والمغربين خلال الفترة 2009 - 2014 حسب مقتضية الإقامة وأسباب المغادرة والجنس والوسط (%)  
 Répartition des immigrants et des émigrants selon la déléation de résidence, les raisons de d'émigration, sexe et milieu entre 2009 et 2014 (%)  
**Milieu Communal Féminin**  
**وسط بلدي إناث**

Déléation	أسباب المغادرة للخارج Raisons d'émigration					الهجرة الخارجية migration internationale			المعمدية	
	أسباب أخرى Autres	الدراسة études	مصاحبة الأسرة Accompagnement de la famille	الزواج mariage	اقتناء مسكن و تحسين ظروف السكن acquisition logement ou meilleur condition de vie	المطل emploi	صافي الهجرة Solde migratoire	المغربون الى الخارج émigrants		الوافدون من الخارج immigrants
Siliana Nord	0,00	15,79	10,53	36,84	0,00	36,84	-2	19	17	سليانة الشمالية
Siliana Sud	0,00	41,67	0,00	33,33	0,00	25,00	0	12	12	سليانة الجنوبية
Bou Arrada	0,00	20,00	0,00	40,00	0,00	40,00	1	5	6	بوعرادة
Gaâfour	0,00	5,56	5,56	33,33	0,00	55,56	-8	18	10	قفقر
El Krib	0,00	18,75	0,00	56,25	0,00	25,00	-11	16	5	الكرب
Bourouis	16,67	0,00	0,00	66,67	0,00	16,67	-2	6	4	بورويس
Makthar	0,00	11,11	0,00	33,33	0,00	55,56	-1	9	8	مكثار
Er Rouhia	0,00	100,00	0,00	0,00	0,00	0,00	1	1	2	الروحية
Kesra	0,00	0,00	0,00	66,67	0,00	33,33	-3	3	0	كسرى
Bargou	0,00	0,00	0,00	0,00	0,00	0,00	1	0	1	برقو
El Aroussa	0,00	0,00	0,00	0,00	0,00	0,00	0	0	0	العروسة
Total	1,12	16,85	3,37	41,57	0,00	37,08	-24	89	65	المجموع
Total Tunisie	1,92	26,54	3,84	36,78	0,41	30,51	7535	9587	17122	مجموع الجمهورية

الهجرة الخارجية: توزيع الوافدين والمغادرين خلال الفترة 2009 - 2014 حسب مقننية الإقامة وأسباب المغادرة والجنس والوسط (%)  
 Répartition des immigrants et des émigrants selon la délégation de résidence, les raisons de d'émigration, sexe et milieu entre 2009 et 2014 (%)  
**وسط غير بلدي مجموع الجنسين Total Milieu Total sexe**

Délégation	أسباب المغادرة للخارج Raisons d'émigration						الهجرة الخارجية migration internationale			الوافدون من الخارج immigrants	المعمدية
	أسباب أخرى Autres	الدراسة études	مصاحبة الأسرة Accompagnement de la famille	الزواج mariage	اقتناء مسكن و تحسين ظروف السكن acquisition logement ou meilleur condition de vie	العمل emploi	صافي الهجرة Solde migratoire	المغادرون الى الخارج émigrants	المغادرون الى الخارج émigrants		
Siliana Nord	0,00	0,00	0,00	4,00	4,00	92,00	-21	25	4	سليانة الشمالية	
Siliana Sud	1,64	2,46	0,82	5,74	0,82	88,52	-114	122	8	سليانة الجنوبية	
Bou Arada	0,00	0,00	0,00	12,00	0,00	88,00	-24	25	1	بوعرادة	
Gaâfour	0,00	13,33	0,00	6,67	6,67	73,33	-13	15	2	قفقور	
El Krib	2,70	5,41	2,70	13,51	0,00	75,68	-64	74	10	الكرب	
Bourouis	0,00	0,00	0,00	0,00	0,00	100,00	-38	40	2	بورويس	
Makthar	0,00	3,17	0,00	6,35	0,00	90,48	-63	63		مكثار	
Er Rouhia	1,47	4,41	1,47	1,47	0,00	91,18	-62	68	6	الروحية	
Kesra	0,00	0,00	0,00	0,00	0,00	100,00	-76	77	1	كسرى	
Bargou	0,00	14,29	0,00	0,00	7,14	78,57	-14	14	14	برقو	
El Aroussa	0,00	7,69	0,00	0,00	0,00	92,31	1	13	14	العروسة	
Total	0,93	3,17	0,74	5,03	0,74	89,39	-488	536	48	المجموع	
Total Tunisie	0,90	4,22	0,76	4,34	0,52	89,26	-14413	18910	4497	المجموع الجمهورية	

الهجرة الخارجية: توزيع الوافدين والمغادرين خلال الفترة 2009 - 2014 حسب مقننية الإقامة وأسباب المغادرة والجنس والوسط (%)  
 Répartition des immigrants et des émigrants selon la délégation de résidence, les raisons de d'émigration, sexe et milieu entre 2009 et 2014 (%)  
**وسط غير بلدي ذكر Milieu non Communal Masculin**

Délégation	أسباب المغادرة للخارج Raisons d'émigration						الهجرة الخارجية migration internationale			الوافدون من الخارج immigrants	المعمدية
	أسباب أخرى Autres	الدراسة études	مصاحبة الأسرة Accompagnement de la famille	الزواج mariage	اقتناء مسكن و تحسين ظروف السكن acquisition logement ou meilleur condition de vie	العمل emploi	صافي الهجرة Solde migratoire	المغادرون الى الخارج émigrants	المغادرون الى الخارج émigrants		
Siliana Nord	0,00	0,00	0,00	0,00	0,00	100,00	-20	22	2	سليانة الشمالية	
Siliana Sud	1,83	1,83	0,00	0,92	0,92	94,50	-104	109	5	سليانة الجنوبية	
Bou Arada	0,00	0,00	0,00	5,88	0,00	94,12	-16	17	1	بوعرادة	
Gaâfour	0,00	20,00	0,00	0,00	10,00	70,00	-8	10	2	قفقور	
El Krib	0,00	7,14	0,00	10,71	0,00	82,14	-50	56	6	الكرب	
Bourouis	0,00	0,00	0,00	0,00	0,00	100,00	-36	38	2	بورويس	
Makthar	0,00	1,72	0,00	5,17	0,00	93,10	-58	58		مكثار	
Er Rouhia	1,64	1,64	0,00	0,00	0,00	96,72	-61	61		الروحية	
Kesra	0,00	0,00	0,00	0,00	0,00	100,00	-67	71	4	كسرى	
Bargou	0,00	8,33	0,00	0,00	8,33	83,33	-11	12	1	برقو	
El Aroussa	0,00	7,69	0,00	0,00	0,00	92,31	-2	13	11	العروسة	
Total	0,64	2,56	0,00	2,35	0,64	93,80	-433	467	34	المجموع	
Total Tunisie	0,75	3,63	0,34	1,99	0,52	92,78	-14834	17525	2691	المجموع الجمهورية	

الهجرة الخارجية: توزيع الوافدين والمغادرين خلال الفترة 2009 - 2014 حسب مقنمية الاقامة واسباب المغادرة والجنس والوسط (%)

Répartition des immigrants et des émigrants selon la délégation de résidence, les raisons de d'émigration, sexe et milieu entre 2009 et 2014 (%)

Milieu non Communal Féminin

وسط غير بلدي (أنثى)

Délégation	اسباب المغادرة للخارج Raisons d'émigration						الهجرة الخارجية migration internationale				المعمدية
	اسباب اخرى Autres	التربية études	مصاحبة الأسرة Accompagnement de la famille	الزواج mariage	اقتناء مسكن و تحسين ظروف السكن acquisition logement ou meilleur condition de vie	العمل emploi	صافي الهجرة Solde migratoire	المغادرون الى الخارج émigrants	الوافدون من الخارج immigrants		
Silihana Nord	0,00	0,00	0,00	33,33	33,33	33,33	-1	3	2	سليانة الشمالية	
Silihana Sud	0,00	7,69	7,69	46,15	0,00	38,46	-10	13	3	سليانة الجنوبية	
Bou Arada	0,00	0,00	0,00	25,00	0,00	75,00	-8	8		بوعرادة	
Gaïfour	0,00	0,00	0,00	20,00	0,00	80,00	-5	5		قفور	
El Krib	11,11	0,00	11,11	22,22	0,00	55,56	-14	18	4	الكرب	
Bourouis	0,00	0,00	0,00	0,00	0,00	100,00	-2	2		بورويس	
Makthar	0,00	20,00	0,00	20,00	0,00	60,00	-5	5		مكثار	
Er Rouhia	0,00	28,57	14,29	14,29	0,00	42,86	-7	7		الروحية	
Kesra	0,00	0,00	0,00	0,00	0,00	100,00	-4	6	2	كسرى	
Bargou	0,00	50,00	0,00	0,00	0,00	50,00	-2	2		برغو	
El Aroussa	0,00	0,00	0,00	0,00	0,00	0,00	3	0	3	العروسة	
Total	2,90	7,25	5,80	23,19	1,45	59,42	-55	69	14	المجموع	
Total Tunnisie	2,82	11,77	6,06	34,15	0,51	44,69	421	1385	1806	المجموع الجمهورية	





Liste des tableaux	قائمة الجداول
<b>Caractéristiques démographiques de la population</b>	<b>الخصائص الديموغرافية للسكان</b>
Répartition de la population par groupe d'âge, Total milieu Total sexe selon la délégation	التوزيع النسبي للسكان حسب الفئة العمرية و مجموع الواسطين و مجموع الجنسين على مستوى المعتمدية
Répartition de la population par groupe d'âge, Masculin Total milieu selon la délégation	التوزيع النسبي للسكان حسب الفئة العمرية و مجموع الذكور و مجموع الواسطين على مستوى المعتمدية
Répartition de la population par groupe d'âge, Feminin Total milieu selon la délégation	التوزيع النسبي للسكان حسب الفئة العمرية و مجموع الإناث و مجموع الواسطين على مستوى المعتمدية
Répartition de la population par groupe d'âge, Milieu communal Total sexe selon la délégation	التوزيع النسبي للسكان حسب الفئة العمرية و وسط بلدي و مجموع الجنسين على مستوى المعتمدية
Répartition de la population par groupe d'âge, Milieu communal Masculin selon la délégation	التوزيع النسبي للسكان حسب الفئة العمرية و وسط بلدي ذكور على مستوى المعتمدية
Répartition de la population par groupe d'âge, Milieu communal Feminin selon la délégation	التوزيع النسبي للسكان حسب الفئة العمرية و وسط بلدي إناث على مستوى المعتمدية
Répartition de la population par groupe d'âge, Milieu Non Communal Total sexe selon la délégation	التوزيع النسبي للسكان حسب الفئة العمرية و وسط غير بلدي مجموع الجنسين على مستوى المعتمدية
Répartition de la population par groupe d'âge, Milieu non communal Masculin selon la délégation	التوزيع النسبي للسكان حسب الفئة العمرية و وسط غير بلدي ذكور على مستوى المعتمدية
Répartition de la population par groupe d'âge, Milieu non communal Feminin selon la délégation	التوزيع النسبي للسكان حسب الفئة العمرية و وسط غير بلدي إناث على مستوى المعتمدية
Répartition de la population 15 ans et plus par état matrimonial Total milieu Total sexe selon la délégation	التوزيع النسبي للسكان 15 سنة فما فوق حسب الحالة الزوجية مجموع الواسطين و مجموع الجنسين على مستوى المعتمدية
Répartition de la population 15 ans et plus par état matrimonial Masculin Total milieu selon la délégation	التوزيع النسبي للسكان 15 سنة فما فوق حسب الحالة الزوجية مجموع الذكور و مجموع الواسطين على مستوى المعتمدية
Répartition de la population 15 ans et plus par état matrimonial Feminin Total milieu selon la délégation	التوزيع النسبي للسكان 15 سنة فما فوق حسب الحالة الزوجية مجموع الإناث و مجموع الواسطين على مستوى المعتمدية
Répartition de la population 15 ans et plus par état matrimonial Milieu communal Total sexe selon la délégation	التوزيع النسبي للسكان 15 سنة فما فوق حسب الحالة الزوجية وسط بلدي و مجموع الجنسين على مستوى المعتمدية
Répartition de la population 15 ans et plus par état matrimonial Milieu communal Masculin selon la délégation	التوزيع النسبي للسكان 15 سنة فما فوق حسب الحالة الزوجية وسط بلدي ذكور على مستوى المعتمدية
Répartition de la population 15 ans et plus par état matrimonial Milieu communal Feminin selon la délégation	التوزيع النسبي للسكان 15 سنة فما فوق حسب الحالة الزوجية وسط بلدي إناث على مستوى المعتمدية
Répartition de la population 15 ans et plus par état matrimonial Milieu Non Communal Total sexe selon la délégation	التوزيع النسبي للسكان 15 سنة فما فوق حسب الحالة الزوجية وسط غير بلدي مجموع الجنسين على مستوى المعتمدية
Répartition de la population 15 ans et plus par état matrimonial Milieu non communal Masculin selon la délégation	التوزيع النسبي للسكان 15 سنة فما فوق حسب الحالة الزوجية وسط غير بلدي ذكور على مستوى المعتمدية
Répartition de la population 15 ans et plus par état matrimonial Milieu non communal Feminin selon la délégation	التوزيع النسبي للسكان 15 سنة فما فوق حسب الحالة الزوجية وسط غير بلدي إناث على مستوى المعتمدية
<b>Caractéristiques éducationnelles de la population</b>	<b>الخصائص التربوية للسكان</b>
Répartition de la population 10 ans et plus par Niveau d'instruction, Total milieu Total sexe selon la délégation	التوزيع النسبي للسكان 10 سنوات فما فوق حسب المستوى التعليمي مجموع الواسطين و مجموع الجنسين على مستوى المعتمدية
Répartition de la population 10 ans et plus par Niveau d'instruction, Masculin Total milieu selon la délégation	التوزيع النسبي للسكان 10 سنوات فما فوق حسب المستوى التعليمي مجموع الذكور و مجموع الواسطين على مستوى المعتمدية

Répartition de la population 10 ans et plus par Niveau d'instruction, Feminin Total milieu selon la délégation	التوزيع النسبي للسكان 10 سنوات فما فوق حسب المستوى التعليمي مجموع الإناث و مجموع الواسطين على مستوى المعتمدية
Répartition de la population 10 ans et plus par Niveau d'instruction, Milieu communal Total sexe selon la délégation	التوزيع النسبي للسكان 10 سنوات فما فوق حسب المستوى التعليمي وسط بلدي و مجموع الجنسين على مستوى المعتمدية
Répartition de la population 10 ans et plus par Niveau d'instruction, Masculin Total milieu selon la délégation	التوزيع النسبي للسكان 10 سنوات فما فوق حسب المستوى التعليمي وسط بلدي ذكور على مستوى المعتمدية
Répartition de la population 10 ans et plus par Niveau d'instruction, Feminin Total milieu selon la délégation	التوزيع النسبي للسكان 10 سنوات فما فوق حسب المستوى التعليمي وسط بلدي إناث
Répartition de la population 10 ans et plus par Niveau d'instruction, Milieu Non Communal Total sexe selon la délégation	التوزيع النسبي للسكان 10 سنوات فما فوق حسب المستوى التعليمي وسط غير بلدي مجموع الجنسين
Répartition de la population 10 ans et plus par Niveau d'instruction, Milieu non communal Masculin selon la délégation	التوزيع النسبي للسكان 10 سنوات فما فوق حسب المستوى التعليمي وسط غير بلدي ذكور على مستوى المعتمدية
Répartition de la population 10 ans et plus par Niveau d'instruction, Milieu non communal Feminin selon la délégation	التوزيع النسبي للسكان 10 سنوات فما فوق حسب المستوى التعليمي وسط غير بلدي إناث على مستوى المعتمدية
Répartition de la population selon les indicateurs éducationnel, Total milieu Total sexe selon la délégation	التوزيع النسبي للسكان حسب المؤشرات التربوية مجموع الواسطين و مجموع الجنسين على مستوى المعتمدية
Répartition de la population selon les indicateurs éducationnel, Masculin Total milieu selon la délégation	التوزيع النسبي للسكان حسب المؤشرات التربوية مجموع الذكور و مجموع الواسطين على مستوى المعتمدية
Répartition de la population selon les indicateurs éducationnel, Feminin Total milieu selon la délégation	التوزيع النسبي للسكان حسب المؤشرات التربوية مجموع الإناث و مجموع الواسطين على مستوى المعتمدية
Répartition de la population selon les indicateurs éducationnel, Milieu communal Total sexe selon la délégation	التوزيع النسبي للسكان حسب المؤشرات التربوية وسط بلدي و مجموع الجنسين على مستوى المعتمدية
Répartition de la population selon les indicateurs éducationnel, Milieu communal Masculin selon la délégation	التوزيع النسبي للسكان حسب المؤشرات التربوية وسط بلدي ذكور على مستوى المعتمدية
Répartition de la population selon les indicateurs éducationnel, Milieu communal Feminin selon la délégation	التوزيع النسبي للسكان حسب المؤشرات التربوية وسط بلدي إناث على مستوى المعتمدية
Répartition de la population selon les indicateurs éducationnel, Milieu non communal Total sexe selon la délégation	التوزيع النسبي للسكان حسب المؤشرات التربوية وسط غير بلدي و مجموع الجنسين على مستوى المعتمدية
Répartition de la population selon les indicateurs éducationnel, Milieu non communal Masculin selon la délégation	التوزيع النسبي للسكان حسب المؤشرات التربوية وسط غير بلدي ذكور على مستوى المعتمدية
Répartition de la population selon les indicateurs éducationnel, Milieu non communal Feminin selon la délégation	التوزيع النسبي للسكان حسب المؤشرات التربوية وسط غير بلدي إناث على مستوى المعتمدية
<b>Caractéristiques économiques de la population</b>	<b>الخصائص الإقتصادية للسكان</b>
Répartition de la population 15 ans et plus selon l'activité, Total milieu Total sexe selon la délégation	لتوزيع النسبي للسكان 15 سنة فما فوق حسب النشاط مجموع الواسطين و مجموع الجنسين على مستوى المعتمدية





Répartition des chômeurs par groupe d'âge, Milieu communal Feminin selon la délégation	التوزيع النسبي للعاطلين عن العمل 15 سنة فما فوق حسب الفئة العمرية ووسط بلدي إناث على مستوى المعتمدية
Répartition des chômeurs par groupe d'âge, Milieu non communal Total sexe selon la délégation	التوزيع النسبي للعاطلين عن العمل 15 سنة فما فوق حسب الفئة العمرية ووسط غير بلدي مجموع الجنسين على مستوى المعتمدية
Répartition des chômeurs par groupe d'âge, Milieu non communal Masculin selon la délégation	التوزيع النسبي للعاطلين عن العمل 15 سنة فما فوق حسب الفئة العمرية ووسط غير بلدي ذكور على مستوى المعتمدية
Répartition des chômeurs par groupe d'âge, Milieu non communal Feminin selon la délégation	التوزيع النسبي للعاطلين عن العمل 15 سنة فما فوق حسب الفئة العمرية ووسط غير بلدي إناث على مستوى المعتمدية
<b>Caractéristiques des ménages et leurs conditions de vie</b>	<b>خصائص الأسر وظروف عيشها</b>
Répartition des ménages selon source d'eau potable, Total milieu selon la délégation	توزيع الأسر حسب مصادر التزود بالماء الصالح للشرب مجموع الوسطين على مستوى المعتمدية
Répartition des ménages selon source d'eau potable, Milieu communal selon la délégation	توزيع الأسر حسب مصادر التزود بالماء الصالح للشرب وسط بلدي على مستوى المعتمدية
Répartition des ménages selon source d'eau potable, Milieu non communal selon la délégation	توزيع الأسر حسب مصادر التزود بالماء الصالح للشرب وسط غير بلدي على مستوى المعتمدية
Répartition des ménages selon source d'énergie et son utilisation, Total milieu selon la délégation	توزيع الأسر حسب مصادر الطاقة واستعمالاتها مجموع الوسطين على مستوى المعتمدية
Répartition des ménages selon source d'énergie et son utilisation, Milieu communal selon la délégation	توزيع الأسر حسب مصادر الطاقة واستعمالاتها وسط بلدي على مستوى المعتمدية
Répartition des ménages selon source d'énergie et son utilisation, Milieu non communal selon la délégation	توزيع الأسر حسب مصادر الطاقة واستعمالاتها وسط غير بلدي على مستوى المعتمدية
Répartition des ménages selon mode d'occupation, mode propriété, Total milieu selon la délégation	توزيع الأسر حسب صفة سكن الأسرة وكيفية الملكية مجموع الوسطين على مستوى المعتمدية
Répartition des ménages selon mode d'occupation, mode propriété, Milieu communal selon la délégation	توزيع الأسر حسب صفة سكن الأسرة وكيفية الملكية وسط بلدي على مستوى المعتمدية
Répartition des ménages selon mode d'occupation, mode propriété, Milieu non communal selon la délégation	توزيع الأسر حسب صفة سكن الأسرة وكيفية الملكية وسط غير بلدي على مستوى المعتمدية
Répartition des ménages par Possession des moyens de loisir, Total milieu selon la délégation	توزيع الأسر حسب نسبة امتلاك وسائل الترفيه مجموع الوسطين على مستوى المعتمدية
Répartition des ménages par Possession des moyens de loisir, Milieu communal selon la délégation	توزيع الأسر حسب نسبة امتلاك وسائل الترفيه وسط بلدي على مستوى المعتمدية
Répartition des ménages par Possession des moyens de loisir, Milieu non communal selon la délégation	توزيع الأسر حسب نسبة امتلاك وسائل الترفيه وسط غير بلدي على مستوى المعتمدية
Répartition des ménages selon possession des Electro ménager, Total milieu selon la délégation	توزيع الأسر حسب نسبة امتلاك مواد التجهيز المنزلي مجموع الوسطين على مستوى المعتمدية
Répartition des ménages selon possession des Electro ménager, Milieu communal selon la délégation	توزيع الأسر حسب نسبة امتلاك مواد التجهيز المنزلي وسط بلدي على مستوى المعتمدية
Répartition des ménages selon possession des Electro ménager, Milieu non communal selon la délégation	توزيع الأسر حسب نسبة امتلاك مواد التجهيز المنزلي وسط غير بلدي على مستوى المعتمدية

Répartition des ménages selon Possession des moyens d'information et communication, Total milieu selon la délégation	توزيع الأسر حسب نسبة امتلاك وسائل الاتصال مجموع الواسطين على مستوى المعتمدية
Répartition des ménages selon Possession des moyens d'information et communication, Milieu communal selon la délégation	توزيع الأسر حسب نسبة امتلاك وسائل الاتصال وسط بلدي على مستوى المعتمدية
Répartition des ménages selon Possession des moyens d'information et communication, Milieu non communal selon la délégation	توزيع الأسر حسب نسبة امتلاك وسائل الاتصال وسط غير بلدي على مستوى المعتمدية
<b>Caractéristiques des logements</b>	<b>خصائص المساكن</b>
Répartition des logements par type, Total milieu selon la délégation	توزيع المساكن حسب النوع مجموع الواسطين على مستوى المعتمدية
Répartition des logements par type, Milieu communal selon la délégation	توزيع المساكن حسب النوع وسط بلدي على مستوى المعتمدية
Répartition des logements par type, Milieu non communal selon la délégation	توزيع المساكن حسب النوع وسط غير بلدي على مستوى المعتمدية
Répartition des logements par nombre de pièces, Total milieu selon la délégation	توزيع المساكن حسب عدد الغرف مجموع الواسطين على مستوى المعتمدية
Répartition des logements par nombre de pièces, Milieu communal selon la délégation	توزيع المساكن حسب عدد الغرف وسط بلدي على مستوى المعتمدية
Répartition des logements par nombre de pièces, Milieu non communal selon la délégation	توزيع المساكن حسب عدد الغرف وسط غير بلدي على مستوى المعتمدية
Répartition des logements par superficie couverte, Total milieu selon la délégation	توزيع المساكن حسب المساحة المغطاة مجموع الواسطين على مستوى المعتمدية
Répartition des logements par superficie couverte, Milieu communal selon la délégation	توزيع المساكن حسب المساحة المغطاة وسط بلدي على مستوى المعتمدية
Répartition des logements par superficie couverte, Milieu non communal selon la délégation	توزيع المساكن حسب المساحة المغطاة وسط غير بلدي على مستوى المعتمدية
Répartition des logements par mode d'occupation, Total milieu selon la délégation	توزيع المساكن حسب الاستغلال مجموع الواسطين على مستوى المعتمدية
Répartition des logements par mode d'occupation, Milieu communal selon la délégation	توزيع المساكن حسب الاستغلال وسط بلدي على مستوى المعتمدية
Répartition des logements par mode d'occupation, Milieu non communal selon la délégation	توزيع المساكن حسب الاستغلال وسط غير بلدي على مستوى المعتمدية
Répartition des logements par raccordements aux réseaux de services d'infrastructures, Total milieu selon la délégation	توزيع المساكن حسب الارتباط بشبكات خدمات البنية الأساسية مجموع الواسطين على مستوى المعتمدية
Répartition des logements par raccordements aux réseaux de services d'infrastructures, Milieu communal selon la délégation	توزيع المساكن حسب الارتباط بشبكات خدمات البنية الأساسية وسط بلدي على مستوى المعتمدية
Répartition des logements par raccordements aux réseaux de services d'infrastructures, Milieu non communal selon la délégation	توزيع المساكن حسب الارتباط بشبكات خدمات البنية الأساسية وسط غير بلدي على مستوى المعتمدية
Pourcentage des logements équipés de facilités et le nombre des logements sans facilités, Total milieu selon la délégation	نسبة المساكن المجهزة بالمرافق و عدد المساكن الغير مجهزة مجموع الواسطين على مستوى المعتمدية

Pourcentage des logements équipés de facilités et le nombre des logements sans facilités, Milieu communal selon la délégation	نسبة المساكن المجهزة بالمرافق و عدد المساكن الغير مجهزة وسط بلدي على مستوى المعتمدية
Pourcentage des logements équipés de facilités et le nombre des logements sans facilités, Milieu non communal selon la délégation	نسبة المساكن المجهزة بالمرافق و عدد المساكن الغير مجهزة وسط غير بلدي على مستوى المعتمدية
Répartition des logements selon la distance séparant le logement du plus proche jardin d'enfant et école primaire, Total milieu	التوزيع النسبي للمساكن حسب المسافة التي تفصل المسكن عن أقرب روضة أو محضنة أطفال و مدرسة ابتدائية مجموع الواسطين على مستوى المعتمدية
Répartition des logements selon la distance séparant le logement du plus proche jardin d'enfant et école primaire, Milieu communal selon la délégation	التوزيع النسبي للمساكن حسب المسافة التي تفصل المسكن عن أقرب روضة أو محضنة أطفال و مدرسة ابتدائية وسط بلدي على مستوى المعتمدية
Répartition des logements selon la distance séparant le logement du plus proche jardin d'enfant et école primaire, Milieu non communal selon la délégation	التوزيع النسبي للمساكن حسب المسافة التي تفصل المسكن عن أقرب روضة أو محضنة أطفال و مدرسة ابتدائية وسط غير بلدي على مستوى المعتمدية
Répartition des logements selon la distance séparant le logement du plus proche collège ou lycée , Total milieu	التوزيع النسبي للمساكن حسب المسافة التي تفصل المسكن عن أقرب مدرسة اعدادية والمعهد مجموع الواسطين على مستوى المعتمدية
Répartition des logements selon la distance séparant le logement du plus proche collège ou lycée , Milieu communal selon la délégation	التوزيع النسبي للمساكن حسب المسافة التي تفصل المسكن عن أقرب مدرسة اعدادية والمعهد وسط بلدي على مستوى المعتمدية
Répartition des logements selon la distance séparant le logement du plus proche collège ou lycée , Milieu non communal selon la délégation	التوزيع النسبي للمساكن حسب المسافة التي تفصل المسكن عن أقرب مدرسة اعدادية والمعهد وسط غير بلدي على مستوى المعتمدية
Répartition des logements selon la distance séparant le logement du plus proche Dispensaire ou hopital local , Total milieu	التوزيع النسبي للمساكن حسب المسافة التي تفصل المسكن عن أقرب مستوصف أو مستشفى محلي مجموع الواسطين على مستوى المعتمدية
Répartition des logements selon la distance séparant le logement du plus proche Dispensaire ou hopital local , Milieu communal selon la délégation	التوزيع النسبي للمساكن حسب المسافة التي تفصل المسكن عن أقرب مستوصف أو مستشفى محلي وسط بلدي على مستوى المعتمدية
Répartition des logements selon la distance séparant le logement du plus proche Dispensaire ou hopital local , Milieu non communal selon la délégation	التوزيع النسبي للمساكن حسب المسافة التي تفصل المسكن عن أقرب مستوصف أو مستشفى محلي وسط غير بلدي على مستوى المعتمدية
Répartition des logements selon la distance séparant le logement du plus proche Etabl sportif et des jeunes , Total milieu selon la délégation	التوزيع النسبي للمساكن حسب المسافة التي تفصل المسكن عن أقرب منشأة شبابية أو رياضية مجموع الواسطين على مستوى المعتمدية
Répartition des logements selon la distance séparant le logement du plus proche Etabl sportif et des jeunes , Milieu communal selon la délégation	التوزيع النسبي للمساكن حسب المسافة التي تفصل المسكن عن أقرب منشأة شبابية أو رياضية وسط بلدي على مستوى المعتمدية
Répartition des logements selon la distance séparant le logement du plus proche Etabl sportif et des jeunes , Milieu non communal selon la délégation	التوزيع النسبي للمساكن حسب المسافة التي تفصل المسكن عن أقرب منشأة شبابية أو رياضية وسط غير بلدي على مستوى المعتمدية
<b>Caractéristiques migratoire entre 2009-2014</b>	<b>خصائص الهجرة بين 2009-2014</b>
Répartition des migrants selon la délégation de résidence en 2014 et raisons de sortie, Total milieu Total sexe selon la délégation	توزيع المهاجرين حسب معتمدية الإقامة سنة 2014 وأسباب المغادرة مجموع الواسطين و مجموع الجنسين على مستوى المعتمدية
Répartition des migrants selon la délégation de résidence en 2014 et raisons de sortie, Masculin Total milieu	توزيع المهاجرين حسب معتمدية الإقامة سنة 2014 وأسباب المغادرة مجموع الذكور و مجموع الواسطين على مستوى المعتمدية
Répartition des migrants selon la délégation de résidence en 2014 et raisons de sortie, Feminin Total milieu	توزيع المهاجرين حسب معتمدية الإقامة سنة 2014 وأسباب المغادرة مجموع الإناث و مجموع الواسطين على مستوى المعتمدية

Répartition des migrants selon la délégation de résidence en 2014 et raisons de sortie, Milieu communal Total sexe selon la délégation	توزيع المهاجرين حسب معتمدية الإقامة سنة 2014 وأسباب المغادرة وسط بلدي و مجموع الجنسين على مستوى المعتمدية
Répartition des migrants selon la délégation de résidence en 2014 et raisons de sortie, Milieu communal Masculin	توزيع المهاجرين حسب معتمدية الإقامة سنة 2014 وأسباب المغادرة وسط بلدي ذكور على مستوى المعتمدية على مستوى المعتمدية
Répartition des migrants selon la délégation de résidence en 2014 et raisons de sortie, Milieu communal Féminin	توزيع المهاجرين حسب معتمدية الإقامة سنة 2014 وأسباب المغادرة وسط بلدي إناث على مستوى المعتمدية على مستوى المعتمدية
Répartition des migrants selon la délégation de résidence en 2014 et raisons de sortie, Milieu non communal Total sexe	توزيع المهاجرين حسب معتمدية الإقامة سنة 2014 وأسباب المغادرة وسط غير بلدي مجموع الجنسين على مستوى المعتمدية
Répartition des migrants selon la délégation de résidence en 2014 et raisons de sortie, Milieu non communal Masculin	توزيع المهاجرين حسب معتمدية الإقامة سنة 2014 وأسباب المغادرة وسط غير بلدي ذكور على مستوى المعتمدية
Répartition des migrants selon la délégation de résidence en 2014 et raisons de sortie, Milieu non communal Féminin	توزيع المهاجرين حسب معتمدية الإقامة سنة 2014 وأسباب المغادرة وسط غير بلدي إناث على مستوى المعتمدية
Répartition des immigrants et des émigrants selon la délégation de résidence, les raisons de d'émigration , Total milieu Total sexe	الهجرة الخارجية: توزيع الوافدين و المغادرين خلال الفترة 2009 - 2014 حسب معتمدية الاقامة وأسباب المغادرة مجموع الوستين و مجموع الجنسين
Répartition des immigrants et des émigrants selon la délégation de résidence, les raisons de d'émigration , Total milieu Total sexe	الهجرة الخارجية: توزيع الوافدين و المغادرين خلال الفترة 2009 - 2014 حسب معتمدية الاقامة وأسباب المغادرة مجموع الذكور و مجموع الوستين
Répartition des immigrants et des émigrants selon la délégation de résidence, les raisons de d'émigration , Milieu communal Total sexe	الهجرة الخارجية: توزيع الوافدين و المغادرين خلال الفترة 2009 - 2014 حسب معتمدية الاقامة وأسباب المغادرة مجموع الإناث و مجموع الوستين
Répartition des immigrants et des émigrants selon la délégation de résidence, les raisons de d'émigration , Milieu communal Masculin selon la délégation	الهجرة الخارجية: توزيع الوافدين و المغادرين خلال الفترة 2009 - 2014 حسب معتمدية الاقامة وأسباب المغادرة وسط بلدي و مجموع الجنسين
Répartition des immigrants et des émigrants selon la délégation de résidence, les raisons de d'émigration , Milieu communal Masculin selon la délégation	الهجرة الخارجية: توزيع الوافدين و المغادرين خلال الفترة 2009 - 2014 حسب معتمدية الاقامة وأسباب المغادرة وسط بلدي ذكور
Répartition des immigrants et des émigrants selon la délégation de résidence, les raisons de d'émigration , Milieu communal Féminin	الهجرة الخارجية: توزيع الوافدين و المغادرين خلال الفترة 2009 - 2014 حسب معتمدية الاقامة وأسباب المغادرة وسط بلدي إناث
Répartition des immigrants et des émigrants selon la délégation de résidence, les raisons de d'émigration , Milieu non communal Total sexe	الهجرة الخارجية: توزيع الوافدين و المغادرين خلال الفترة 2009 - 2014 حسب معتمدية الاقامة وأسباب المغادرة وسط غير بلدي و مجموع الجنسين
Répartition des immigrants et des émigrants selon la délégation de résidence, les raisons de d'émigration , Milieu non communal Masculin	الهجرة الخارجية: توزيع الوافدين و المغادرين خلال الفترة 2009 - 2014 حسب معتمدية الاقامة وأسباب المغادرة وسط غير بلدي ذكور
Répartition des immigrants et des émigrants selon la délégation de résidence, les raisons de d'émigration , Milieu non communal Féminin	الهجرة الخارجية: توزيع الوافدين و المغادرين خلال الفترة 2009 - 2014 حسب معتمدية الاقامة وأسباب المغادرة وسط غير بلدي إناث