

سوسة

من خلال التعداد العام للسكان والسكنى لسنة 2014

SOUSSE

A travers le Recensement Général de la
Population et de l'Habitat 2014

| | | |
|--|-----|---|
| Préface | | توطئة |
| Caractéristiques démographiques de la population | | الخصائص الديموغرافية للسكان |
| Répartition de la population par groupe d'âge, milieu et sexe | 3 | التوزيع النسبي للسكان حسب الفئة العمرية والوسط والجنس |
| Répartition de la population 15 ans et plus par état matrimonial | 12 | التوزيع النسبي للسكان 15 سنة فما فوق حسب الحالة الزوجية |
| Caractéristiques éducationnelles de la population | | الخصائص التربوية للسكان |
| Répartition de la population 10 ans et plus par niveau d'instruction, milieu et sexe | 23 | التوزيع النسبي للسكان 10 سنوات فما فوق حسب المستوى التعليمي والوسط والجنس |
| Répartition de la population selon les indicateurs éducationnels , selon le milieu et le sexe | 33 | التوزيع النسبي للسكان حسب المؤشرات التربوية حسب الوسط والجنس |
| Caractéristiques économiques de la population | | الخصائص الإقتصادية للسكان |
| Répartition de la population 15 ans et plus selon l'activité, milieu et sexe | 44 | التوزيع النسبي للسكان 15 سنة فما فوق حسب النشاط والوسط والجنس |
| Répartition des occupés 15 ans et plus selon le niveau d'instruction, milieu et sexe | 53 | التوزيع النسبي للسكان المشغولين 15 سنة فما فوق حسب المستوى التعليمي والوسط والجنس |
| Répartition des occupés 15 ans et plus selon le secteur d'activité, milieu et sexe | 62 | التوزيع النسبي للسكان المشغولين 15 سنة فما فوق حسب قطاع النشاط والوسط والجنس |
| Répartition des chômeurs 15 ans et plus selon le niveau d'instruction, milieu et sexe | 73 | التوزيع النسبي للسكان العاطلين عن العمل 15 سنة فما فوق حسب المستوى التعليمي والوسط والجنس |
| Répartition des chômeurs par groupe d'âge, milieu et sexe | 82 | التوزيع النسبي للسكان العاطلين عن العمل 15 سنة فما فوق حسب الفئة العمرية والوسط والجنس |
| Caractéristiques des ménages et leurs conditions de vie | | خصائص الأسر وظروف عيشها |
| Répartition des ménages selon la source d'eau potable au niveau délégation et milieu | 93 | توزيع الأسر حسب مصادر التزود بالماء الصالح للشرب على مستوى المعتمدية والوسط |
| Répartition des ménages selon la source d'énergie et son utilisation au niveau délégation et milieu | 97 | توزيع الأسر حسب مصادر الطاقة واستعملاتها على مستوى المعتمدية والوسط |
| Répartition des ménages selon le mode d'occupation, mode propriété au niveau délégation et milieu | 101 | توزيع الأسر حسب صفة سكن الأسرة وكيفية الملكية على مستوى المعتمدية والوسط |
| Répartition des ménages par la possession des moyens de loisir, au niveau délégation et milieu | 104 | توزيع الأسر حسب نسبة إمتلاك وسائل الترفيه على مستوى المعتمدية والوسط |
| Répartition des ménages selon la possession des électro ménagers au niveau délégation et milieu | 104 | توزيع الأسر حسب نسبة إمتلاك مواد التجهيز المنزلي على مستوى المعتمدية والوسط |
| Répartition des ménages selon la possession des moyens d'information et de communication au niveau de délégation et milieu | 110 | توزيع الأسر حسب نسبة إمتلاك وسائل الإتصال على مستوى المعتمدية والوسط |
| Caractéristiques des logements | | خصائص المساكن |
| Répartition des logements par type au niveau délégation et milieu | 114 | توزيع المساكن حسب النوع على مستوى المعتمدية والوسط |
| Répartition des logements par nombre de pièces au niveau délégation et milieu | 117 | توزيع المساكن حسب عدد الغرف على مستوى المعتمدية والوسط |
| Répartition des logements par superficie couverte au niveau délégation et milieu | 120 | توزيع المساكن حسب المساحة المغطاة على مستوى المعتمدية والوسط |
| Répartition des logements par mode d'occupation au niveau délégation et milieu | 124 | توزيع المساكن حسب الإستغلال على مستوى المعتمدية والوسط |
| Répartition des logements par raccordements aux réseaux de services d'infrastructures au niveau délégation et milieu | 128 | توزيع المساكن حسب الإرتباط بشبكات خدمات البنية الأساسية على مستوى المعتمدية والوسط |

| | | |
|--|-----|---|
| Pourcentage des logements équipés de facilités et le nombre des logements sans facilités par délégation et milieu | 131 | توزيع المساكن حسب المجهزة بالمرافق وعدد المساكن الغير المجهزة على مستوى المعتمدية والوسط |
| Répartition des logements selon la distance séparant le logement du plus proche jardin d'enfant et école primaire par délégation et milieu | 134 | توزيع المساكن حسب المسافة التي تفصل المسكن عن أقرب روضة أو محضنة أطفال ومدرسة إبتدائية على مستوى المعتمدية والوسط |
| Répartition des logements selon la distance séparant le logement du plus proche collège ou lycée , par délégation et milieu | 137 | توزيع المساكن حسب المسافة التي تفصل المسكن عن أقرب مدرسة إعدادية والمعهد على مستوى المعتمدية والوسط |
| Répartition des logements selon la distance séparant le logement du plus proche Dispensaire ou hopital local , par délégation et milieu | 140 | توزيع المساكن حسب المسافة التي تفصل المسكن عن أقرب مستوصف أو مستشفى محلي على مستوى المعتمدية والوسط |
| Répartition des logements selon la distance séparant le logement du plus proche établissement sportif et des jeunes , par délégation et milieu | 143 | توزيع المساكن حسب المسافة التي تفصل المسكن عن أقرب منشأة شبابية أو رياضية على مستوى المعتمدية والوسط |
| Caractéristiques migratoire entre 2009-2014 | | خصائص الهجرة بين 2009-2014 |
| Répartition des migrants selon la délégation de résidence en 2014 et raisons de sortie, sexe et milieu entre 2009 et 2014 | 148 | توزيع المهاجرين حسب معتمدية الإقامة سنة 2014 وأسباب المغادرة والجنس والوسط بين 2009-2014 |
| Répartition des immigrants et des émigrants selon la délégation de résidence, les raisons d'émigration , sexe et milieu entre 2009 et 2014 | 157 | الهجرة الخارجية: توزيع الوافدين والمغادرين خلال فترة 2009-2014 حسب معتمدية الإقامة وأسباب المغادرة والجنس والوسط |
| Liste des tableaux | 181 | قائمة الجداول |

L'Institut National de la Statistique a réalisé les travaux de dénombrement entre 23 Avril et 20 Mai 2014. Dans une première phase, il a commencé l'exploitation des données en produisant les premiers indicateurs relatifs au nombre de la population, logements et ménages au niveau de toutes les divisions administratives (Gouvernorat, Délégation, Secteur, Municipalité et arrondissement). Ces indicateurs sont désagrégés par milieu.

Au deuxième phase, l'INS a démarré l'exploitation de 23% des questionnaires du recensement afin de diffuser les premiers résultats relatifs aux caractéristiques démographiques, éducationnelles et économiques, et les caractéristiques de la migration interne et externe, et le transport et la couverture sociale de la population ainsi que leurs conditions de vie et ceci par gouvernorat et par milieu.

Dans une troisième phase, l'INS a poursuivi l'exploitation exhaustive des questionnaires du recensement qui a abouti à des résultats détaillés au niveau de toutes les divisions administratives, objet de cette publication contenant les indicateurs relatifs aux thèmes suivants :

- Caractéristiques démographiques relatives aux structures par âge et par état matrimonial de la population
- Caractéristiques éducationnelles relatives aux niveaux d'instruction, an alphabétisation, utilisation de l'internet et taux de scolarisation,
- Caractéristiques économiques relatives à la population active occupée et chômeurs,
- Conditions d'habitat,
- Conditions de vie des ménages relatives à l'infrastructure et la possession d'équipements,
- La migration interne et ses raisons,
- La migration externe et ses raisons.

Tous ces indicateurs sont présentés selon le milieu communal et non communal et une désagrégation par sexe pour les individus.

A chaque gouvernorat est consacré un livret contenant tous ces indicateurs classés par thème (24 livrets).

أنجز المعهد الوطني للإحصاء الأشغال الميدانية للتعداد العام للسكان والسكنى خلال الفترة المتراوحة بين 23 أبريل و 20 ماي 2014، ثم انطلق في معالجة المعطيات واستغلال نتائجها ونشرها، ثم قام المعهد في مرحلة أولى بنشر النتائج المتعلقة بعدد السكان والمساكن والأسر على مستوى الوحدات الإدارية المتمثلة في الولاية والمعتمدية والمنطقة أو العمادة ميوبة حسب الوسط.

وتم في مرحلة ثانية استغلال عينة مكونة من خمس استمارات التعداد واستخراج النتائج الأولى المتعلقة بالخصائص الديمغرافية والتربوية والاقتصادية وخصائص الهجرة الداخلية والخارجية والنقل والتغطية الاجتماعية وظروف عيش الأسر وذلك على مستوى الولايات والوسط.

وفي مرحلة ثالثة عمل المعهد على استغلال كل استمارات التعداد بشكل شامل مكن من استخراج النتائج المفصلة على مستوى كل الوحدات الإدارية وتهم كل المحاور الواردة بالاستمارة موضوع هذه النشرة التي تتضمن بيانات ومؤشرات على مستوى المعتمديات وتتعلق أساسا بـ:

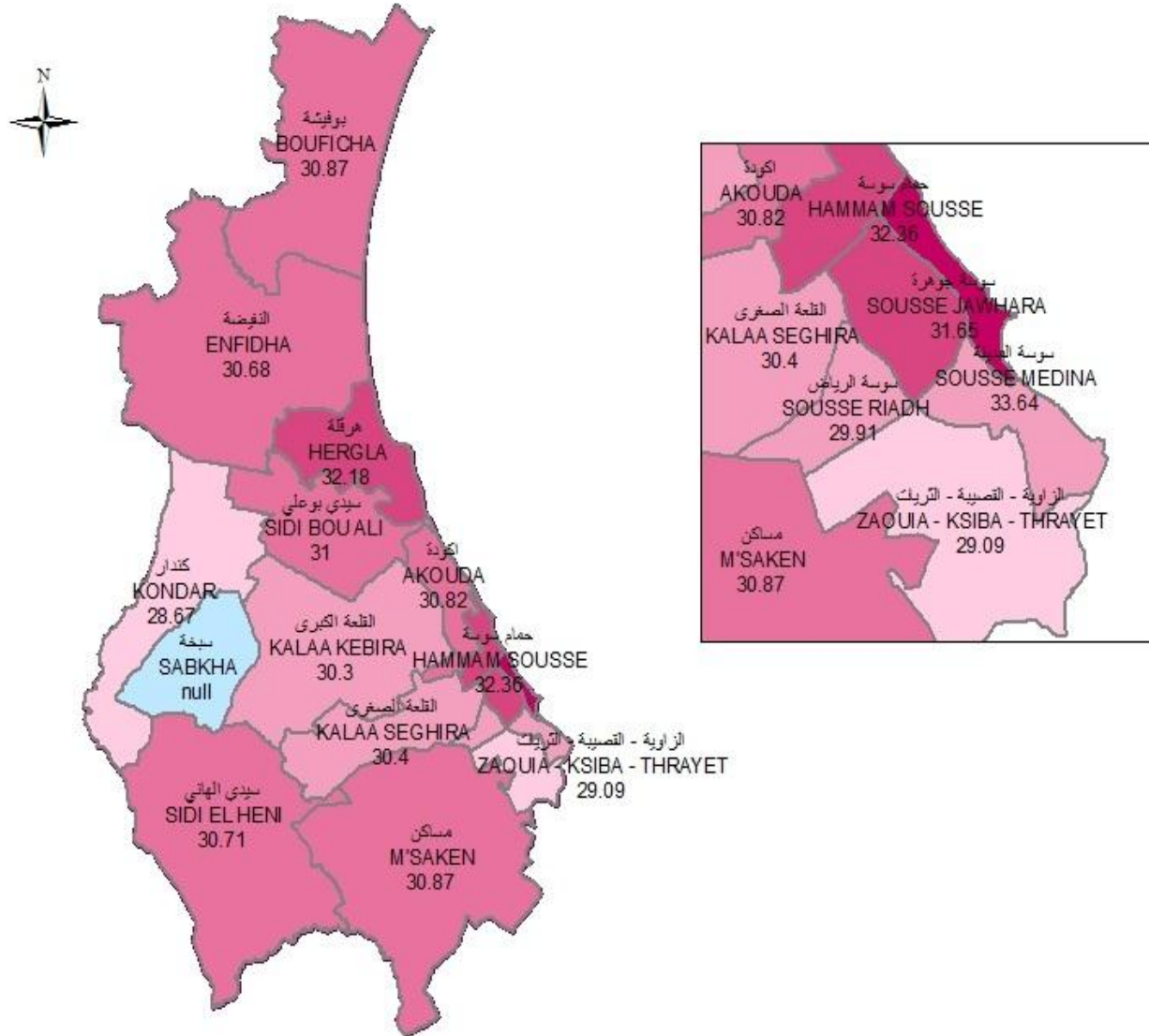
- الخصائص الديمغرافية للسكان من حيث الهيكلية العمرية والحالة المدنية،
- الخصائص التربوية للسكان من حيث المستوى التعليمي ومستوى الأمية واستعمال الأنترنت ونسب التمدرس،
- الاشتغال حسب القطاعات والمستوى التعليمي والبطالة حسب المستوى التعليمي والهيكلية العمرية للسكان،
- ظروف السكن من حيث خاصية المسكن،
- ظروف عيش الأسرة من حيث ولوجها للخدمات الأساسية وامتلاكها للتجهيزات الضرورية،
- الهجرة الداخلية وأسبابها،
- الهجرة الخارجية وأسبابها،

وتجدر الإشارة إلى أن هذه المعطيات ميوبة حسب الوسط (بلدي وغير بلدي) وحسب الجنس بالنسبة للبيانات المتعلقة بالسكان. بالإضافة إلى أنه وقع إعداد نشرات تتضمن هذه المؤشرات لكل ولاية من ولايات الجمهورية (24 نشرية).

الخصائص الديموغرافية للسكان

Caractéristiques démographiques

متوسط العمر Age moyen



البيانات

حدود المعتمديات

سيخة

متوسط العمر (سنة)

[29.09 - 28.67]

[30.40 - 29.10]

[31.00 - 30.41]

[32.36 - 31.01]

[33.64 - 32.37]

0 5 10 20
Km

التوزيع النسبي للسكان حسب الفئة العمرية و الوسط و الجنس (%)
Répartition de la population par groupe d'âge, milieu et sexe (%)

| Délégation | Total milieu Total sexe | | | | | | | | | | عدد السكان Population | المعتدية |
|------------------------|----------------------------------|--------------------|-------------------|--------------------|--------------------|--------------------|--------------------|--------------------|--------------------|---------------|--------------------------|----------|
| | 60 سنة فما فوق ans et plus | 59 - 50 ans/سنة | 49- 40 ans/سنة | 39 - 30 ans/سنة | 29 - 20 ans/سنة | 19 - 15 ans/سنة | 14 - 10 ans/سنة | 9 - 5 سنوات/ans | 4 - 0 سنوات/ans | مجموع الجنسين | | |
| Sousse Medina | 12,47 | 11,50 | 13,86 | 15,74 | 18,12 | 6,89 | 6,93 | 7,04 | 7,44 | 35288 | سوسة المدينة | |
| Sousse Riadh | 7,32 | 10,36 | 11,21 | 18,53 | 21,92 | 7,22 | 6,27 | 7,48 | 9,69 | 64532 | سوسة الرياض | |
| Sousse Jawhara | 9,71 | 10,91 | 12,75 | 16,39 | 20,43 | 7,48 | 6,57 | 7,30 | 8,46 | 86517 | سوسة جوهرة | |
| Sousse Sidi Abdelhamid | 8,52 | 9,54 | 12,74 | 17,34 | 19,04 | 7,07 | 7,16 | 8,26 | 10,32 | 52787 | سوسة سيدي عبد الحميد | |
| Hammam Sousse | 10,44 | 11,13 | 13,84 | 17,04 | 17,91 | 7,24 | 6,66 | 7,41 | 8,32 | 42691 | حمام سوسة | |
| Akouda | 7,19 | 12,78 | 13,30 | 16,62 | 17,64 | 7,84 | 7,18 | 8,15 | 9,29 | 34494 | أكودة | |
| Kalalâ Kelira | 9,55 | 9,87 | 11,87 | 16,14 | 17,40 | 8,01 | 7,82 | 8,73 | 10,62 | 59132 | القلعة الكبرى | |
| Sid Bou Ali | 9,92 | 10,02 | 12,92 | 16,13 | 16,85 | 8,16 | 8,01 | 8,65 | 9,33 | 19543 | سيدي بو علي | |
| Hergla | 11,12 | 10,21 | 13,50 | 16,34 | 17,66 | 7,25 | 7,13 | 7,94 | 8,85 | 9343 | هرقلة | |
| Enfidha | 10,28 | 9,55 | 11,81 | 15,30 | 18,88 | 8,33 | 7,43 | 8,32 | 10,09 | 49335 | النفیضة | |
| Bouficha | 9,86 | 9,74 | 12,71 | 16,31 | 17,50 | 7,72 | 7,77 | 8,89 | 9,50 | 26760 | بوفیضة | |
| Kondar | 9,41 | 7,48 | 10,99 | 15,70 | 18,14 | 8,33 | 7,48 | 10,26 | 12,22 | 13565 | الكندار | |
| Sidi El Hèni | 11,62 | 8,13 | 11,91 | 14,48 | 18,27 | 9,01 | 7,99 | 8,72 | 9,86 | 13505 | سيدي الهاني | |
| Msakem | 10,92 | 9,45 | 12,13 | 14,98 | 17,35 | 8,46 | 8,19 | 8,76 | 9,77 | 97225 | مساكين | |
| Kalalâ Seghira | 8,77 | 10,19 | 13,35 | 16,02 | 17,05 | 8,16 | 7,82 | 8,75 | 9,89 | 37797 | القلعة الصغرى | |
| Zaouia Ksiba Thrayet | 7,70 | 8,92 | 12,23 | 16,72 | 18,79 | 8,28 | 7,74 | 8,99 | 10,63 | 32304 | زاوية قصبية الثريات | |
| Total | 9,57 | 10,15 | 12,49 | 16,32 | 18,60 | 7,80 | 7,32 | 8,20 | 9,56 | 674818 | المجموع | |
| Total Tunisie | 11,38 | 10,64 | 12,95 | 15,77 | 17,17 | 7,77 | 7,27 | 7,83 | 9,21 | 10982476 | مجموع الجمهورية | |

التوزيع النسبي للسكان حسب الفئة العمرية و الوسط و الجنس (%)
Répartition de la population par groupe d'âge, milieu et sexe (%)

| Délégation | Total Masculin Total milien | | | | | | | | | | عدد السكان Population | المعتدية |
|------------------------|----------------------------------|--------------------|-------------------|--------------------|--------------------|--------------------|--------------------|--------------------|--------------------|-------------------------------|--------------------------|----------|
| | 60 سنة فما فوق ans et plus | 59 - 50 ans/سنة | 49- 40 ans/سنة | 39 - 30 ans/سنة | 29 - 20 ans/سنة | 19 - 15 ans/سنة | 14 - 10 ans/سنة | 9 - 5 سنوات/ans | 4 - 0 سنوات/ans | مجموع الذكور مجموع الوسطين | | |
| Sousse Medina | 11,18 | 12,16 | 13,75 | 15,25 | 18,11 | 7,16 | 7,21 | 7,38 | 7,81 | 17632 | سوسة المدينة | |
| Sousse Riadh | 7,86 | 9,80 | 10,96 | 18,17 | 22,06 | 7,36 | 6,45 | 7,69 | 9,64 | 33114 | سوسة الرياض | |
| Sousse Jawhara | 9,61 | 11,28 | 12,66 | 15,62 | 19,69 | 7,72 | 6,78 | 7,85 | 8,79 | 43079 | سوسة جوهرة | |
| Sousse Sidi Abdelhamid | 8,10 | 9,54 | 12,99 | 16,98 | 18,44 | 7,34 | 7,30 | 8,64 | 10,67 | 26746 | سوسة سيدي عبد الحميد | |
| Hammam Sousse | 10,01 | 11,71 | 13,65 | 16,15 | 17,82 | 7,45 | 6,86 | 7,70 | 8,64 | 21359 | حمام سوسة | |
| Akouda | 7,13 | 12,80 | 13,83 | 15,92 | 17,53 | 7,91 | 7,19 | 8,27 | 9,43 | 17475 | أكودة | |
| Kalalâ Kebira | 8,53 | 9,65 | 12,09 | 16,52 | 17,41 | 8,17 | 7,79 | 8,86 | 10,98 | 30141 | القلعة الكبرى | |
| Sid Bou Ali | 9,55 | 9,90 | 12,75 | 15,83 | 16,41 | 8,06 | 8,45 | 9,27 | 9,77 | 9864 | سيدي بو علي | |
| Hergla | 10,54 | 10,22 | 13,70 | 15,17 | 17,59 | 7,55 | 7,55 | 8,55 | 9,12 | 4714 | هرقلة | |
| Enfidha | 9,74 | 9,34 | 11,21 | 15,24 | 19,31 | 8,43 | 7,61 | 8,73 | 10,40 | 24798 | النفیضة | |
| Bouficha | 9,74 | 9,46 | 12,64 | 16,18 | 17,39 | 8,06 | 7,71 | 9,14 | 9,68 | 13482 | بوفیضة | |
| Kondar | 8,62 | 6,94 | 11,07 | 15,64 | 18,77 | 8,53 | 7,74 | 10,27 | 12,43 | 6847 | الكندار | |
| Sidi El Hèni | 11,67 | 7,18 | 11,93 | 13,64 | 18,25 | 9,14 | 8,24 | 9,39 | 10,55 | 6520 | سیدی الهانی | |
| Masakan | 10,31 | 9,65 | 12,39 | 14,08 | 16,72 | 8,75 | 8,65 | 9,33 | 10,13 | 47447 | مساکن | |
| Kalalâ Seghira | 8,27 | 10,35 | 13,60 | 15,46 | 16,76 | 8,29 | 8,12 | 8,96 | 10,19 | 19200 | القلعة الصغرى | |
| Zaouia Ksiba Thrayet | 7,44 | 8,81 | 12,68 | 16,60 | 18,21 | 8,44 | 7,77 | 9,10 | 10,96 | 16384 | زاوية قصبية الثريات | |
| Total | 9,17 | 10,17 | 12,53 | 15,87 | 18,37 | 7,99 | 7,52 | 8,55 | 9,85 | 338802 | المجموع | |
| Total Tunisie | 11,19 | 10,69 | 12,79 | 15,30 | 16,90 | 7,93 | 7,53 | 8,13 | 9,55 | 5472251 | مجموع الجمهورية | |

التوزيع النسبي للسكان حسب الفئة العمرية و الوسط و الجنس (%)
Répartition de la population par groupe d'âge, milieu et sexe (%)

| Délégation | Total Féminin Total milieu | | | | | | | | | | عدد السكان Population | المعتدية |
|------------------------|----------------------------------|--------------------|-------------------|--------------------|--------------------|--------------------|--------------------|--------------------|--------------------|-------------------------------|--------------------------|----------|
| | 60 سنة فما فوق ans et plus | 59 - 50 سنة/ans | 49- 40 سنة/ans | 39 - 30 سنة/ans | 29 - 20 سنة/ans | 19 - 15 سنة/ans | 14 - 10 سنة/ans | 9 - 5 سنوات/ans | 4 - 0 سنوات/ans | مجموع الإناث مجموع الوسطين | | |
| Sousse Medina | 13,76 | 10,85 | 13,98 | 16,24 | 18,12 | 6,62 | 6,65 | 6,70 | 7,08 | 17656 | سوسة المدينة | |
| Sousse Riadh | 6,74 | 10,95 | 11,47 | 18,91 | 21,77 | 7,07 | 6,08 | 7,26 | 9,75 | 31418 | سوسة الرياض | |
| Sousse Jawhara | 9,82 | 10,54 | 12,83 | 17,15 | 21,16 | 7,24 | 6,36 | 6,77 | 8,13 | 43438 | سوسة جوهرة | |
| Sousse Sidi Abdelhamid | 8,96 | 9,53 | 12,48 | 17,72 | 19,65 | 6,79 | 7,02 | 7,88 | 9,97 | 26041 | سوسة سيدي عبد الحميد | |
| Hamman Sousse | 10,88 | 10,55 | 14,02 | 17,94 | 18,01 | 7,02 | 6,46 | 7,13 | 7,99 | 21332 | حمام سوسة | |
| Akouada | 7,25 | 12,75 | 12,77 | 17,34 | 17,76 | 7,77 | 7,18 | 8,03 | 9,16 | 17019 | أكودة | |
| Kalaâ Kebira | 10,60 | 10,10 | 11,63 | 15,74 | 17,40 | 7,84 | 7,84 | 8,60 | 10,24 | 28991 | القلعة الكبرى | |
| Sid Bou Aïi | 10,30 | 10,14 | 13,09 | 16,45 | 17,30 | 8,27 | 7,55 | 8,03 | 8,89 | 9679 | سيدي بو علي | |
| Hergla | 11,71 | 10,20 | 13,29 | 17,54 | 17,74 | 6,93 | 6,70 | 7,32 | 8,58 | 4629 | هرقلة | |
| Enfidha | 10,83 | 9,78 | 12,42 | 15,36 | 18,45 | 8,23 | 7,24 | 7,91 | 9,78 | 24537 | النفضة | |
| Bouficha | 9,99 | 10,03 | 12,77 | 16,44 | 17,60 | 7,38 | 7,82 | 8,64 | 9,32 | 13278 | بوفيشة | |
| Kondar | 10,21 | 8,03 | 10,90 | 15,75 | 17,50 | 8,13 | 7,21 | 10,26 | 12,02 | 6718 | الكندار | |
| Sidi El Hèni | 11,57 | 9,02 | 11,90 | 15,27 | 18,28 | 8,89 | 7,76 | 8,10 | 9,22 | 6985 | سيدي الهاني | |
| Msaken | 11,49 | 9,27 | 11,87 | 15,84 | 17,95 | 8,19 | 7,75 | 8,21 | 9,43 | 49778 | مساكن | |
| Kalaâ Seghira | 9,29 | 10,03 | 13,09 | 16,61 | 17,34 | 8,03 | 7,51 | 8,53 | 9,57 | 18597 | القلعة الصغرى | |
| Zaouia Ksiba Thrayet | 7,96 | 9,05 | 11,78 | 16,85 | 19,38 | 8,13 | 7,70 | 8,87 | 10,28 | 15920 | زاوية قصبية الثريات | |
| Total | 9,97 | 10,13 | 12,45 | 16,77 | 18,84 | 7,60 | 7,12 | 7,85 | 9,27 | 336016 | المجموع | |
| Total Tunisie | 11,57 | 10,58 | 13,11 | 16,25 | 17,44 | 7,62 | 7,02 | 7,54 | 8,87 | 5510222 | مجموع الجمهورية | |

التوزيع النسبي للسكان حسب الفئة العمرية و الوسط و الجنس (%)
Répartition de la population par groupe d'âge, milieu et sexe (%)

| Délégation | Milieu Communal Total sexe | | | | | | | | | | | عدد السكان Population | المعتدية |
|------------------------|----------------------------------|--------------------|-------------------|--------------------|--------------------|--------------------|--------------------|--------------------|--------------------|---------------------------|----------------------------|--------------------------|----------|
| | 60 سنة فما فوق ans et plus | 59 - 50 سنة/ans | 49- 40 سنة/ans | 39 - 30 سنة/ans | 29 - 20 سنة/ans | 19 - 15 سنة/ans | 14 - 10 سنة/ans | 9 - 5 سنوات/ans | 4 - 0 سنوات/ans | وسط بلدي مجموع الجنسين | وسيط بلدي مجموع الجنسين | | |
| Sousse Medina | 12,47 | 11,50 | 13,86 | 15,74 | 18,12 | 6,89 | 6,93 | 7,04 | 7,44 | 35288 | سوسة المدينة | | |
| Sousse Riadh | 7,32 | 10,36 | 11,21 | 18,53 | 21,92 | 7,22 | 6,27 | 7,48 | 9,69 | 64532 | سوسة الرياض | | |
| Sousse Jawhara | 9,71 | 10,91 | 12,75 | 16,39 | 20,43 | 7,48 | 6,57 | 7,30 | 8,46 | 86517 | سوسة جوهرة | | |
| Sousse Sidi Abdelhamid | 8,52 | 9,54 | 12,74 | 17,34 | 19,04 | 7,07 | 7,16 | 8,26 | 10,32 | 52787 | سوسة سيدي عبد الحميد | | |
| Hamman Sousse | 10,44 | 11,13 | 13,84 | 17,04 | 17,91 | 7,24 | 6,66 | 7,41 | 8,32 | 42691 | حمام سوسة | | |
| Akouada | 6,69 | 13,13 | 13,18 | 16,79 | 17,76 | 7,83 | 7,25 | 8,14 | 9,23 | 27200 | أكودة | | |
| Kalaâ Kebira | 9,51 | 9,99 | 11,93 | 16,04 | 17,40 | 8,01 | 7,92 | 8,72 | 10,48 | 53323 | القلعة الكبرى | | |
| Sid Bou Ali | 8,48 | 10,50 | 13,32 | 16,39 | 17,34 | 8,14 | 7,91 | 8,43 | 9,48 | 10282 | سيدي بو علي | | |
| Hergla | 11,31 | 10,45 | 13,68 | 16,40 | 18,02 | 6,86 | 6,82 | 7,64 | 8,82 | 7419 | هرقلة | | |
| Enfidha | 9,67 | 11,24 | 14,14 | 14,62 | 17,92 | 8,37 | 7,68 | 7,38 | 8,98 | 10990 | النفضة | | |
| Bouficha | 9,04 | 10,32 | 13,67 | 16,95 | 16,95 | 7,14 | 7,57 | 8,85 | 9,51 | 9931 | بوقفيشة | | |
| Kondar | 8,26 | 6,97 | 10,33 | 16,09 | 18,70 | 7,31 | 7,70 | 11,28 | 13,36 | 3804 | الكندار | | |
| Sidi El Hèni | 10,83 | 8,72 | 12,49 | 14,82 | 18,00 | 7,87 | 7,43 | 8,83 | 11,01 | 2706 | سيدي الهاني | | |
| Msaken | 10,83 | 9,30 | 11,95 | 15,21 | 17,57 | 8,42 | 8,08 | 8,75 | 9,88 | 73081 | مساكن | | |
| Kalaâ Seghira | 8,67 | 10,31 | 13,49 | 15,91 | 17,18 | 8,24 | 7,77 | 8,63 | 9,80 | 34548 | القلعة الصغرى | | |
| Zaouia Ksiba Thrayet | 7,70 | 8,92 | 12,23 | 16,72 | 18,79 | 8,28 | 7,74 | 8,99 | 10,63 | 32304 | زاوية قصبية الثريات | | |
| Total | 9,33 | 10,36 | 12,62 | 16,53 | 18,79 | 7,66 | 7,21 | 8,06 | 9,45 | 547403 | المجموع | | |
| Total Tunisie | 10,96 | 11,13 | 13,38 | 16,05 | 17,23 | 7,50 | 7,06 | 7,66 | 9,03 | 7437551 | مجموع الجمهورية | | |

التوزيع النسبي للسكان حسب الفئة العمرية و الوسط و الجنس (%)
Répartition de la population par groupe d'âge, milieu et sexe (%)

Milieu Communal Masculin

وسط بلدي ذكور

| Delegation | 60 سنة فما فوق ans et plus | 59 - 50 ans/سنة | 49- 40 ans/سنة | 39 - 30 ans/سنة | 29 - 20 ans/سنة | 19 - 15 ans/سنة | 14 - 10 ans/سنة | 9 - 5 سنوات/ans | 4 - 0 سنوات/ans | عدد السكان Population | المعتدية |
|------------------------|-------------------------------|--------------------|-------------------|--------------------|--------------------|--------------------|--------------------|--------------------|--------------------|--------------------------|----------------------|
| Sousse Medina | 11,18 | 12,16 | 13,75 | 15,25 | 18,11 | 7,16 | 7,21 | 7,38 | 7,81 | 17632 | سوسة المدينة |
| Sousse Riadh | 7,86 | 9,80 | 10,96 | 18,17 | 22,06 | 7,36 | 6,45 | 7,69 | 9,64 | 33114 | سوسة الرياض |
| Sousse Jawhara | 9,61 | 11,28 | 12,66 | 15,62 | 19,69 | 7,72 | 6,78 | 7,85 | 8,79 | 43079 | سوسة جوهرة |
| Sousse Sidi Abdelhamid | 8,10 | 9,54 | 12,99 | 16,98 | 18,44 | 7,34 | 7,30 | 8,64 | 10,67 | 26746 | سوسة سيدي عبد الحميد |
| Hamman Sousse | 10,01 | 11,71 | 13,65 | 16,15 | 17,82 | 7,45 | 6,86 | 7,70 | 8,64 | 21359 | حمام سوسة |
| Akouda | 6,63 | 13,14 | 13,74 | 16,03 | 17,60 | 7,77 | 7,35 | 8,30 | 9,45 | 13748 | أكودة |
| Kalaâ Kebira | 8,39 | 9,76 | 12,17 | 16,50 | 17,47 | 8,21 | 7,89 | 8,76 | 10,85 | 27253 | القلعة الكبرى |
| Sid Bou Ali | 8,16 | 10,68 | 13,71 | 15,61 | 16,43 | 7,86 | 8,49 | 8,99 | 10,08 | 5150 | سيدي بو علي |
| Hergla | 10,62 | 10,46 | 13,44 | 15,40 | 17,87 | 7,14 | 7,38 | 8,36 | 9,32 | 3766 | هرقلة |
| Enfidha | 9,29 | 11,98 | 13,11 | 14,28 | 17,43 | 8,63 | 7,77 | 7,90 | 9,61 | 5493 | النفيسة |
| Bouficha | 8,88 | 10,18 | 14,18 | 16,33 | 16,75 | 7,13 | 7,27 | 9,18 | 10,12 | 4981 | بوقفيشة |
| Kondar | 7,52 | 6,99 | 10,38 | 15,99 | 19,80 | 7,73 | 7,78 | 11,06 | 12,76 | 1889 | الكلندر |
| Sidi El Heni | 11,19 | 7,15 | 13,01 | 13,62 | 18,04 | 8,07 | 7,99 | 8,90 | 12,02 | 1315 | سيدي الهاني |
| Msaken | 10,19 | 9,64 | 12,26 | 14,20 | 16,66 | 8,65 | 8,57 | 9,45 | 10,36 | 35361 | مساكين |
| Kalaâ Seghira | 8,14 | 10,49 | 13,73 | 15,23 | 16,91 | 8,34 | 8,12 | 8,86 | 10,19 | 17503 | القلعة الصغرى |
| Zaouia Ksiba Thrayet | 7,44 | 8,81 | 12,68 | 16,60 | 18,21 | 8,44 | 7,77 | 9,10 | 10,96 | 16384 | زاوية قصبية الثريات |
| Total | 8,93 | 10,48 | 12,71 | 16,01 | 18,44 | 7,84 | 7,42 | 8,40 | 9,77 | 274773 | المجموع |
| Total Tunisie | 10,72 | 11,31 | 13,32 | 15,55 | 16,90 | 7,66 | 7,29 | 7,92 | 9,34 | 3713504 | مجموع الجمهورية |

التوزيع النسبي للسكان حسب الفئة العمرية و الوسط و الجنس (%)
Répartition de la population par groupe d'âge, milieu et sexe (%)

Milieu Communal Féminin

وسط بلدي إناث

| دélégation | 60 سنة فما فوق ans et plus | 59 - 50 سنة/ans | 49 - 40 سنة/ans | 39 - 30 سنة/ans | 29 - 20 سنة/ans | 19 - 15 سنة/ans | 14 - 10 سنة/ans | 9 - 5 سنوات/ans | 4 - 0 سنوات/ans | عدد السكان Population | المحتدمية |
|------------------------|-------------------------------|--------------------|--------------------|--------------------|--------------------|--------------------|--------------------|--------------------|--------------------|--------------------------|----------------------|
| Sousse Medina | 13,76 | 10,85 | 13,98 | 16,24 | 18,12 | 6,62 | 6,65 | 6,70 | 7,08 | 17656 | سوسة المدينة |
| Sousse Riadh | 6,74 | 10,95 | 11,47 | 18,91 | 21,77 | 7,07 | 6,08 | 7,26 | 9,75 | 31418 | سوسة الرياض |
| Sousse Jawhara | 9,82 | 10,54 | 12,83 | 17,15 | 21,16 | 7,24 | 6,36 | 6,77 | 8,13 | 43438 | سوسة جوهره |
| Sousse Sidi Abdelhamid | 8,96 | 9,53 | 12,48 | 17,72 | 19,65 | 6,79 | 7,02 | 7,88 | 9,97 | 26041 | سوسة سيدي عبد الحميد |
| Hammam Sousse | 10,88 | 10,55 | 14,02 | 17,94 | 18,01 | 7,02 | 6,46 | 7,13 | 7,99 | 21332 | حمام سوسة |
| Akouda | 6,76 | 13,12 | 12,60 | 17,57 | 17,92 | 7,89 | 7,14 | 7,98 | 9,01 | 13452 | أكودة |
| Kalaâ Kebira | 10,68 | 10,23 | 11,68 | 15,55 | 17,34 | 7,80 | 7,95 | 8,67 | 10,09 | 26070 | القلة الكبرى |
| Sid Bou Ahi | 8,81 | 10,33 | 12,92 | 17,17 | 18,26 | 8,42 | 7,33 | 7,87 | 8,89 | 5132 | سدي بو علي |
| Hergla | 12,02 | 10,43 | 13,93 | 17,44 | 18,18 | 6,57 | 6,24 | 6,90 | 8,29 | 3653 | هرقلا |
| Enfidha | 10,06 | 10,49 | 15,17 | 14,97 | 18,41 | 8,11 | 7,58 | 6,86 | 8,35 | 5497 | الفيضة |
| Bouficha | 9,21 | 10,46 | 13,15 | 17,58 | 17,15 | 7,15 | 7,88 | 8,53 | 8,89 | 4950 | بوفيشة |
| Kondar | 8,99 | 6,95 | 10,29 | 16,20 | 17,61 | 6,90 | 7,63 | 11,49 | 13,95 | 1915 | الكنار |
| Sidi El Hèni | 10,49 | 10,20 | 12,00 | 15,95 | 17,96 | 7,69 | 6,90 | 8,76 | 10,06 | 1391 | سدي الهاني |
| Msaken | 11,43 | 8,99 | 11,65 | 16,14 | 18,42 | 8,21 | 7,62 | 8,10 | 9,44 | 37720 | مساكين |
| Kalaâ Seghira | 9,22 | 10,13 | 13,25 | 16,61 | 17,45 | 8,14 | 7,41 | 8,39 | 9,41 | 17045 | القلة الصغرى |
| Zaouia Ksiba Thrayet | 7,96 | 9,05 | 11,78 | 16,85 | 19,38 | 8,13 | 7,70 | 8,87 | 10,28 | 15920 | زاوية كسبية الثريات |
| Total | 9,73 | 10,25 | 12,54 | 17,04 | 19,14 | 7,48 | 7,01 | 7,70 | 9,12 | 272630 | المجموع |
| Total Tuniste | 11,21 | 10,96 | 13,43 | 16,54 | 17,55 | 7,34 | 6,83 | 7,41 | 8,72 | 3724047 | مجموع الجمهورية |

التوزيع النسبي للسكان حسب الفئة العمرية و الوسط و الجنس (%)

Répartition de la population par groupe d'âge, milieu et sexe (%)

Milieu non Communal Total sexe

وسط غير بلدي مجموع الجنسين

| Délégation | وساط غير بلدي مجموع الجنسين | | | | | | | | | | عدد السكان Population | المعتدية |
|------------------------|----------------------------------|------------------------|-----------------------|------------------------|------------------------|------------------------|------------------------|------------------------|------------------------|-----------------------------|--------------------------|----------------------|
| | 60 سنة فما فوق ans et plus | 59 - 50 سنة/ ans | 49- 40 سنة/ ans | 39 - 30 سنة/ ans | 29 - 20 سنة/ ans | 19 - 15 سنة/ ans | 14 - 10 سنة/ ans | 9 - 5 سنوات/ ans | 4 - 0 سنوات/ ans | وساط غير بلدي مجموع الجنسين | | |
| Sousse Medina | -- | -- | -- | -- | -- | -- | -- | -- | -- | -- | -- | سوسة المدينة |
| Sousse Riadh | -- | -- | -- | -- | -- | -- | -- | -- | -- | -- | -- | سوسة الرياض |
| Sousse Jawhara | -- | -- | -- | -- | -- | -- | -- | -- | -- | -- | -- | سوسة جوهرة |
| Sousse Sidi Abdelhamid | -- | -- | -- | -- | -- | -- | -- | -- | -- | -- | -- | سوسة سيدي عبد الحميد |
| Hammam Sousse | -- | -- | -- | -- | -- | -- | -- | -- | -- | -- | -- | حمام سوسة |
| Akouda | 9,04 | 11,46 | 13,78 | 15,96 | 17,22 | 7,90 | 6,94 | 8,17 | 9,53 | 7294 | أكودة | |
| Kalaâ Kebira | 9,91 | 8,74 | 11,24 | 17,06 | 17,40 | 8,02 | 6,88 | 8,83 | 11,91 | 5809 | القلعة الكبرى | |
| Sid Bou Aii | 11,52 | 9,48 | 12,48 | 15,85 | 16,30 | 8,18 | 8,12 | 8,90 | 9,17 | 9261 | سيدي بو علي | |
| Hergla | 10,40 | 9,30 | 12,79 | 16,11 | 16,27 | 8,73 | 8,32 | 9,10 | 8,99 | 1924 | هرقلة | |
| Enfidha | 10,46 | 9,07 | 11,14 | 15,49 | 19,16 | 8,32 | 7,35 | 8,59 | 10,41 | 38345 | النفیضة | |
| Boufficha | 10,35 | 9,40 | 12,14 | 15,93 | 17,82 | 8,07 | 7,88 | 8,91 | 9,50 | 16829 | بوفيشة | |
| Kondar | 9,86 | 7,67 | 11,24 | 15,54 | 17,92 | 8,73 | 7,39 | 9,87 | 11,78 | 9761 | الكنار | |
| Sidi El Heni | 11,82 | 7,98 | 11,77 | 14,40 | 18,34 | 9,30 | 8,13 | 8,70 | 9,57 | 10799 | سيدي الهاني | |
| Msaken | 11,17 | 9,89 | 12,67 | 14,29 | 16,68 | 8,59 | 8,50 | 8,77 | 9,43 | 24144 | مساكين | |
| Kalaâ Seghira | 9,79 | 8,93 | 11,82 | 17,24 | 15,67 | 7,33 | 8,37 | 10,07 | 10,78 | 3249 | القلعة الصغرى | |
| Zaouia Ksiba Thrayet | -- | -- | -- | -- | -- | -- | -- | -- | -- | -- | -- | زاوية قصبية الثريات |
| Total | 10,60 | 9,22 | 11,92 | 15,41 | 17,82 | 8,39 | 7,76 | 8,83 | 10,05 | 127415 | المجموع | |
| Total Tunisie | 12,25 | 9,59 | 12,06 | 15,21 | 17,06 | 8,35 | 7,72 | 8,19 | 9,58 | 3544922 | مجموع الجمهورية | |

التوزيع النسبي للسكان حسب الفئة العمرية و الوسط و الجنس (%)
Répartition de la population par groupe d'âge, milieu et sexe (%)

Milieu non Communal Masculin

وسط غير بلدي ذكور

| Délegation | 60 سنة فما فوق ans et plus | 59 - 50 ans/سنة | 49-40 ans/سنة | 39 - 30 ans/سنة | 29 - 20 ans/سنة | 19 - 15 ans/سنة | 14 - 10 ans/سنة | 9 - 5 ans/سنوات | 4 - 0 سنوات/ans | عدد السكان Population | |
|------------------------|----------------------------------|--------------------|------------------|--------------------|--------------------|--------------------|--------------------|--------------------|--------------------|--------------------------|----------------------|
| Sousse Medina | -- | -- | -- | -- | -- | -- | -- | -- | -- | -- | سوسة المدينة |
| Sousse Riadh | -- | -- | -- | -- | -- | -- | -- | -- | -- | -- | سوسة الرياض |
| Sousse Jawhara | -- | -- | -- | -- | -- | -- | -- | -- | -- | -- | سوسة جوهرة |
| Sousse Sidi Abdelhamid | -- | -- | -- | -- | -- | -- | -- | -- | -- | -- | سوسة سيدي عبد الحميد |
| Hamman Sousse | -- | -- | -- | -- | -- | -- | -- | -- | -- | -- | حمام سوسة |
| Akouda | 8,99 | 11,56 | 14,14 | 15,51 | 17,25 | 8,43 | 6,60 | 8,16 | 9,36 | 3727 | أكودة |
| Kalaâ Kebira | 9,90 | 8,55 | 11,32 | 16,69 | 16,90 | 7,83 | 6,86 | 9,73 | 12,22 | 2888 | القنطرة الكبرى |
| Sid Bou Aïi | 11,07 | 9,06 | 11,71 | 16,06 | 16,40 | 8,27 | 8,42 | 9,57 | 9,44 | 4714 | سيدي بو علي |
| Hergla | 10,23 | 9,28 | 14,77 | 14,24 | 16,46 | 9,18 | 8,23 | 9,28 | 8,33 | 948 | هرقلة |
| Enfidha | 9,87 | 8,58 | 10,66 | 15,52 | 19,84 | 8,37 | 7,57 | 8,97 | 10,62 | 19305 | النفیضة |
| Bouficha | 10,25 | 9,03 | 11,74 | 16,09 | 17,77 | 8,61 | 7,96 | 9,12 | 9,42 | 8501 | بوفیضة |
| Kondar | 9,04 | 6,92 | 11,34 | 15,51 | 18,37 | 8,83 | 7,72 | 9,96 | 12,30 | 4958 | الكنار |
| Sidi El Hèni | 11,80 | 7,19 | 11,66 | 13,64 | 18,31 | 9,41 | 8,30 | 9,51 | 10,18 | 5205 | سیدی الهانی |
| Msaken | 10,66 | 9,66 | 12,77 | 13,70 | 16,88 | 9,04 | 8,86 | 8,98 | 9,45 | 12086 | مساکن |
| Kalaâ Seghira | 9,55 | 8,90 | 12,26 | 17,86 | 15,26 | 7,72 | 8,19 | 10,08 | 10,19 | 1697 | القنطرة الصغرى |
| Zaouia Ksiba Thrayet | -- | -- | -- | -- | -- | -- | -- | -- | -- | -- | زاوية قصبية الثريات |
| Total | 10,20 | 8,83 | 11,75 | 15,23 | 18,06 | 8,62 | 7,94 | 9,18 | 10,20 | 64029 | المجموع |
| Total Tunisie | 12,18 | 9,38 | 11,66 | 14,76 | 16,92 | 8,50 | 8,04 | 8,57 | 9,99 | 1758747 | مجموع الجمهورية |

التوزيع النسبي للسكان حسب الفئة العمرية و الوسط و الجنس (%)
Répartition de la population par groupe d'âge, milieu et sexe (%)

Milieu non Communal Féminin

وسط غير بلدي إناث

| Delegation | 60 سنة فما فوق ans et plus | 59 - 50 ans/سنة | 49- 40 ans/سنة | 39 - 30 ans/سنة | 29 - 20 ans/سنة | 19 - 15 ans/سنة | 14 - 10 ans/سنة | 9 - 5 ans/سنة | 4 - 0 ans/سنة | عدد السكان Population | المحافظة |
|------------------------|-------------------------------|--------------------|-------------------|--------------------|--------------------|--------------------|--------------------|------------------|------------------|--------------------------|----------------------|
| Sousse Medina | -- | -- | -- | -- | -- | -- | -- | -- | -- | -- | سوسة المدينة |
| Sousse Riadh | -- | -- | -- | -- | -- | -- | -- | -- | -- | -- | سوسة الرياض |
| Sousse Jawhara | -- | -- | -- | -- | -- | -- | -- | -- | -- | -- | سوسة جوهرة |
| Sousse Sidi Abdelhamid | -- | -- | -- | -- | -- | -- | -- | -- | -- | -- | سوسة سيدي عبد الحميد |
| Hammam Sousse | -- | -- | -- | -- | -- | -- | -- | -- | -- | -- | حمام سوسة |
| Akouada | 9,09 | 11,36 | 13,40 | 16,43 | 17,19 | 7,35 | 7,29 | 8,19 | 9,70 | 3567 | الكوادة |
| Kalaâ Kebira | 9,92 | 8,93 | 11,16 | 17,42 | 17,90 | 8,21 | 6,91 | 7,94 | 11,60 | 2921 | القلاعة الكبرى |
| Sid Bou Ahi | 11,98 | 9,92 | 13,28 | 15,63 | 16,20 | 8,09 | 7,81 | 8,20 | 8,88 | 4547 | سيدي بو علي |
| Hergla | 10,55 | 9,32 | 10,86 | 17,93 | 16,09 | 8,30 | 8,40 | 8,91 | 9,63 | 976 | هرقلا |
| Enfidha | 11,06 | 9,57 | 11,63 | 15,47 | 18,46 | 8,27 | 7,14 | 8,21 | 10,20 | 19040 | النفیضة |
| Bouficha | 10,45 | 9,77 | 12,55 | 15,77 | 17,87 | 7,52 | 7,79 | 8,71 | 9,58 | 8328 | بوفیضة |
| Kondar | 10,70 | 8,45 | 11,14 | 15,58 | 17,45 | 8,62 | 7,04 | 9,77 | 11,25 | 4803 | الکندار |
| Sidi El Hèni | 11,83 | 8,72 | 11,87 | 15,11 | 18,36 | 9,19 | 7,97 | 7,94 | 9,01 | 5594 | سیدی الهانی |
| Msakén | 11,68 | 10,13 | 12,57 | 14,89 | 16,48 | 8,14 | 8,14 | 8,57 | 9,41 | 12058 | مساکن |
| Kalaâ Seghira | 10,06 | 8,96 | 11,35 | 16,57 | 16,12 | 6,90 | 8,58 | 10,06 | 11,41 | 1552 | القلاعة الصغرى |
| Zaouia Ksiba Thrayet | -- | -- | -- | -- | -- | -- | -- | -- | -- | -- | زاوية قصيبة الثريات |
| Total | 11,01 | 9,62 | 12,09 | 15,59 | 17,57 | 8,15 | 7,58 | 8,48 | 9,91 | 63386 | المجموع |
| Total Tunisie | 12,32 | 9,80 | 12,45 | 15,65 | 17,20 | 8,20 | 7,40 | 7,81 | 9,18 | 1786175 | مجموع الجمهورية |

التوزيع النسبي للسكان 15 سنة فما فوق حسب الحالة الزوجية (%)
Répartition de la population 15 ans et plus par état matrimonial (%)

| Délégation | Total milieu Total sexe | | | | مجموع الوسطين مجموع الجنسين | | عدد السكان 15 سنة فما فوق Population ans et plus 15 | المعتدية |
|------------------------|-------------------------|--------------|----------------|---------------------|-----------------------------|---------------|---|----------|
| | مطلق Divorcé | أرمل Veuf | متزوج Marié | أعزب célibataire | مجموع الجنسين | مجموع الوسطين | | |
| Sousse Medina | 3,22 | 6,56 | 52,88 | 37,34 | 27732 | | سوسة المدينة | |
| Sousse Riadh | 1,80 | 3,24 | 54,28 | 40,69 | 49404 | | سوسة الرياض | |
| Sousse Jawhara | 2,13 | 4,36 | 54,90 | 38,60 | 67195 | | سوسة جوهرة | |
| Sousse Sidi Abdelhamid | 1,84 | 4,51 | 56,83 | 36,83 | 39196 | | سوسة سيدي عبد الحميد | |
| Hammam Sousse | 2,29 | 5,03 | 56,92 | 35,76 | 33133 | | حمام سوسة | |
| Akouda | 1,40 | 4,24 | 59,42 | 34,94 | 26002 | | أكودة | |
| Kalaâ Kebira | 0,98 | 5,54 | 58,28 | 35,20 | 43067 | | القاعة الكبرى | |
| Sid Bou Ali | 1,33 | 5,25 | 57,35 | 36,08 | 14463 | | سيدي بو علي | |
| Hergla | 1,18 | 4,94 | 57,75 | 36,12 | 7107 | | هرقلة | |
| Enfidha | 0,74 | 4,35 | 55,62 | 39,29 | 36587 | | النفيسة | |
| Bouficha | 0,64 | 4,45 | 57,97 | 36,94 | 19760 | | بوفيشة | |
| Kondar | 0,63 | 4,51 | 55,79 | 39,07 | 9499 | | الكنار | |
| Sidi El Hèni | 0,73 | 5,06 | 54,31 | 39,90 | 9916 | | سيدي الهاني | |
| Msaken | 1,27 | 5,59 | 57,39 | 35,75 | 71251 | | مسكن | |
| Kalaâ Seghira | 1,22 | 4,58 | 58,42 | 35,78 | 27798 | | القاعة الصغرى | |
| Zaouia Ksiba Thrayet | 1,02 | 3,82 | 58,63 | 36,53 | 23469 | | زاوية قصبية الثريات | |
| Total | 1,54 | 4,73 | 56,54 | 37,19 | 505579 | | المجموع | |
| Total Tunisie | 1,26 | 5,12 | 56,81 | 36,81 | 8312215 | | مجموع الجمهورية | |

التوزيع النسبي للسكان 15 سنة فما فوق حسب الحالة الزوجية (%)
Répartition de la population 15 ans et plus par état matrimonial (%)

| Délégation | Total Masculin Total milieu | | | | عدد السكان 15 سنة فما فوق Population ans et plus 15 | المعتدية |
|------------------------|-----------------------------|--------------|----------------|---------------------|--|----------------------|
| | مطلق Divorcé | أرمل Veuf | متزوج Marié | أعزب célibataire | | |
| Sousse Medina | 1,91 | 1,33 | 54,11 | 42,65 | 13683 | سوسة المدينة |
| Sousse Riadh | 0,76 | 0,60 | 52,64 | 46,00 | 25238 | سوسة الرياض |
| Sousse Jawhara | 1,02 | 0,91 | 55,44 | 42,63 | 32991 | سوسة جوهرة |
| Sousse Sidi Abdelhamid | 0,97 | 0,89 | 57,01 | 41,13 | 19630 | سوسة سيدي عبد الحميد |
| Hammam Sousse | 1,11 | 0,74 | 57,15 | 41,00 | 16406 | حمام سوسة |
| Akouada | 0,62 | 0,81 | 58,84 | 39,74 | 13127 | أكودة |
| Kalaâ Kebira | 0,47 | 0,82 | 57,01 | 41,70 | 21813 | القاعة الكبرى |
| Sid Bou Ali | 0,66 | 1,47 | 57,33 | 40,55 | 7151 | سيدي بو علي |
| Hergla | 0,71 | 1,19 | 57,17 | 40,93 | 3524 | هرقلة |
| Enfidha | 0,34 | 0,96 | 54,96 | 43,74 | 18168 | النفيسة |
| Bouficha | 0,45 | 1,09 | 56,90 | 41,55 | 9906 | بوفيشة |
| Kondar | 0,29 | 0,76 | 54,85 | 44,10 | 4762 | الكنار |
| Sidi El Hèni | 0,43 | 0,98 | 54,90 | 43,69 | 4682 | سيدي الهاني |
| Maken | 0,60 | 1,17 | 58,63 | 39,60 | 34111 | مساكن |
| Kalaâ Seghira | 0,50 | 0,80 | 57,92 | 40,77 | 13963 | القاعة الصغرى |
| Zaouia Ksiba Thrayet | 0,50 | 0,72 | 57,59 | 41,20 | 11824 | زاوية قصبية الثريات |
| Total | 0,75 | 0,93 | 56,39 | 41,93 | 250979 | المجموع |
| Total Tunisie | 0,66 | 1,16 | 56,97 | 41,21 | 4092719 | مجموع الجمهورية |

التوزيع النسبي للسكان 15 سنة فما فوق حسب الحالة الزوجية (%)
Répartition de la population 15 ans et plus par état matrimonial (%)

| Délégation | Total Féminin Total milieu | | | | مجموع الإناث مجموع الوسطين | | عدد السكان 15 سنة فما فوق Population ans et plus 15 | المعتدية |
|------------------------|----------------------------|--------------|----------------|---------------------|----------------------------|---------------|---|----------|
| | مطلق Divorcé | أرمل Veuf | متزوج Marié | أعزب célibataire | مجموع الإناث | مجموع الوسطين | | |
| Sousse Medina | 4,50 | 11,64 | 51,69 | 32,17 | 14049 | | سوسة المدينة | |
| Sousse Riadh | 2,88 | 5,99 | 55,99 | 35,14 | 24166 | | سوسة الرياض | |
| Sousse Jawhara | 3,20 | 7,70 | 54,38 | 34,72 | 34204 | | سوسة جوهرة | |
| Sousse Sidi Abdelhamid | 2,71 | 8,14 | 56,64 | 32,52 | 19566 | | سوسة سيدي عبد الحميد | |
| Hammam Sousse | 3,46 | 9,24 | 56,69 | 30,62 | 16727 | | حمام سوسة | |
| Akouda | 2,20 | 7,74 | 60,02 | 30,05 | 12875 | | أكودة | |
| Kalaâ Kebra | 1,51 | 10,38 | 59,58 | 28,53 | 21254 | | القاعة الكبرى | |
| Sid Bou Ali | 1,98 | 8,94 | 57,37 | 31,70 | 7312 | | سيدي بو علي | |
| Hergla | 1,65 | 8,62 | 58,33 | 31,40 | 3583 | | هرقلة | |
| Enfidha | 1,14 | 7,69 | 56,26 | 34,91 | 18419 | | النفیضة | |
| Boufficha | 0,83 | 7,82 | 59,04 | 32,30 | 9854 | | بوفيشة | |
| Kondar | 0,97 | 8,29 | 56,73 | 34,00 | 4737 | | الكنار | |
| Sidi El Heni | 0,99 | 8,71 | 53,78 | 36,51 | 5234 | | سيدي الهاني | |
| Msakem | 1,89 | 9,66 | 56,25 | 32,21 | 37140 | | مسكن | |
| Kalaâ Seghira | 1,94 | 8,39 | 58,92 | 30,75 | 13835 | | القاعة الصغرى | |
| Zaouia Kisba Thrayet | 1,55 | 6,96 | 59,69 | 31,79 | 11645 | | زاوية قصبية الثريات | |
| Total | 2,31 | 8,49 | 56,68 | 32,52 | 254600 | | المجموع | |
| Total Tumisie | 1,84 | 8,96 | 56,66 | 32,54 | 4219496 | | مجموع الجمهورية | |

التوزيع النسبي للسكان 15 سنة فما فوق حسب الحالة الزوجية (%)
Répartition de la population 15 ans et plus par état matrimonial (%)

| Délégation | Milieu Communal Total sexe | | | | عدد السكان 15 سنة فما فوق Population ans et plus 15 | المعتدية |
|------------------------|----------------------------|--------------|----------------|---------------------|---|----------------------|
| | مطلق Divorcé | أرمل Veuf | متزوج Marié | أعزب célibataire | | |
| Sousse Medina | 3,22 | 6,56 | 52,88 | 37,34 | 27732 | سوسة المدينة |
| Sousse Riadh | 1,80 | 3,24 | 54,28 | 40,69 | 49404 | سوسة الرياض |
| Sousse Jawhara | 2,13 | 4,36 | 54,90 | 38,60 | 67195 | سوسة جوهرة |
| Sousse Sidi Abdelhamid | 1,84 | 4,51 | 56,83 | 36,83 | 39196 | سوسة سيدي عبد الحميد |
| Hammam Sousse | 2,29 | 5,03 | 56,92 | 35,76 | 33133 | حمام سوسة |
| Akouda | 1,42 | 4,26 | 59,12 | 35,19 | 20504 | أكودة |
| Kalaâ Kebira | 1,02 | 5,65 | 58,30 | 35,03 | 38863 | القاعة الكبرى |
| Sid Bou Ali | 1,30 | 5,10 | 58,71 | 34,89 | 7628 | سيدي بو علي |
| Hergla | 1,41 | 5,15 | 57,08 | 36,37 | 5692 | هرقلة |
| Enfidha | 1,17 | 4,35 | 56,25 | 38,22 | 8348 | النفیضة |
| Bouficha | 0,91 | 4,65 | 58,37 | 36,07 | 7356 | بوفيشة |
| Kondar | 0,93 | 4,74 | 58,78 | 35,55 | 2573 | الكندار |
| Sidi El Heni | 0,61 | 5,08 | 57,22 | 37,09 | 1968 | سيدي الهاني |
| Msakem | 1,33 | 5,79 | 56,93 | 35,95 | 53555 | مساكين |
| Kalaâ Seghira | 1,29 | 4,66 | 58,00 | 36,06 | 25498 | القاعة الصغرى |
| Zaouia Kisba Thrayet | 1,02 | 3,82 | 58,63 | 36,53 | 23469 | زاوية قسيبة الثريات |
| Total | 1,71 | 4,77 | 56,46 | 37,06 | 412114 | المجموع |
| Total Tumisie | 1,51 | 5,18 | 57,11 | 36,20 | 5670820 | مجموع الجهورية |

التوزيع النسبي للسكان 15 سنة فما فوق حسب الحالة الزوجية (%)
Répartition de la population 15 ans et plus par état matrimonial (%)

Milieu Communal Masculin

وسط بلدي ذكور

| Delegation | مطلق Divorcé | أرمل Veuf | متزوج Marié | أعزب célibataire | عدد السكان Population 15 سنة فما فوق ans et plus 15 | المعتدية |
|------------------------|-----------------|--------------|----------------|---------------------|--|----------------------|
| Sousse Medina | 1,91 | 1,33 | 54,11 | 42,65 | 13683 | سوسة المدينة |
| Sousse Riadh | 0,76 | 0,60 | 52,64 | 46,00 | 25238 | سوسة الرياض |
| Sousse Jawhara | 1,02 | 0,91 | 55,44 | 42,63 | 32991 | سوسة جوهرة |
| Sousse Sidi Abdelhamid | 0,97 | 0,89 | 57,01 | 41,13 | 19630 | سوسة سيدي عبد الحميد |
| Hammam Sousse | 1,11 | 0,74 | 57,15 | 41,00 | 16406 | حمام سوسة |
| Akouda | 0,62 | 0,75 | 58,85 | 39,78 | 10299 | أكودة |
| Kalaâ Kebira | 0,49 | 0,81 | 56,88 | 41,82 | 19757 | القاعة الكبرى |
| Sid Bou Ali | 0,56 | 1,29 | 59,22 | 38,93 | 3731 | سيدي بو علي |
| Hergla | 0,89 | 1,24 | 56,65 | 41,23 | 2822 | هرقلة |
| Enfidha | 0,61 | 1,02 | 56,09 | 42,28 | 4104 | النفيسة |
| Bouficha | 0,79 | 0,77 | 58,28 | 40,16 | 3658 | بوفيشة |
| Kondar | 0,46 | 0,77 | 57,66 | 41,10 | 1291 | الكدار |
| Sidi El Heni | 0,32 | 1,28 | 57,54 | 40,86 | 935 | سيدي الهاني |
| Maken | 0,60 | 1,22 | 58,82 | 39,36 | 25323 | مساكن |
| Kalaâ Seghira | 0,52 | 0,82 | 57,77 | 40,89 | 12749 | القاعة الصغرى |
| Zaouia Ksiba Thrayet | 0,50 | 0,72 | 57,59 | 41,20 | 11824 | زاوية قصبية الثريات |
| Total | 0,84 | 0,90 | 56,46 | 41,80 | 204441 | المجموع |
| Total Tunisie | 0,79 | 1,12 | 57,30 | 40,79 | 2801908 | مجموع الجمهورية |

التوزيع النسبي للسكان 15 سنة فما فوق حسب الحالة الزوجية (%)
Répartition de la population 15 ans et plus par état matrimonial (%)

Milieu Communal Féminin

وسط بلدي إناث

| المعتدية | عدد السكان 15 سنة فما فوق | أعرب | متزوج | أرمل | مطلق | المعتدية |
|----------------------|---------------------------|-------------|-------|-------|---------|------------------------|
| | Population 15 ans et plus | célibataire | Marié | Veuf | Divorcé | |
| سوسة المدينة | 14049 | 32,17 | 51,69 | 11,64 | 4,50 | Sousse Medina |
| سوسة الرياض | 24166 | 35,14 | 55,99 | 5,99 | 2,88 | Sousse Riadh |
| سوسة جوهرة | 34204 | 34,72 | 54,38 | 7,70 | 3,20 | Sousse Jawhara |
| سوسة سبتي عبد الحميد | 19566 | 32,52 | 56,64 | 8,14 | 2,71 | Sousse Sidi Abdelhamid |
| حمام سوسة | 16727 | 30,62 | 56,69 | 9,24 | 3,46 | Hammam Sousse |
| أكودة | 10205 | 30,56 | 59,39 | 7,81 | 2,23 | Akouda |
| القلمة الكبرى | 19106 | 28,00 | 59,76 | 10,66 | 1,58 | Kalaâ Kebira |
| سبتي بو علي | 3897 | 31,02 | 58,22 | 8,75 | 2,00 | Sid Bou Ali |
| هرقة | 2870 | 31,59 | 57,51 | 8,99 | 1,92 | Hergla |
| النفيسة | 4244 | 34,31 | 56,41 | 7,56 | 1,72 | Enfidha |
| بوقفشة | 3698 | 32,02 | 58,46 | 8,49 | 1,03 | Bouficha |
| الكلدار | 1282 | 29,95 | 59,91 | 8,74 | 1,40 | Kondar |
| سبتي الهالي | 1033 | 33,69 | 56,92 | 8,52 | 0,87 | Sidi El Heni |
| مسالك | 28232 | 32,89 | 55,23 | 9,90 | 1,98 | Msakn |
| القاعة الصغرى | 12749 | 31,22 | 58,23 | 8,49 | 2,06 | Kalaâ Seghira |
| زاوية قصبية الثريات | 11645 | 31,79 | 59,69 | 6,96 | 1,55 | Zaouia Ksiba Thrayet |
| المجموع | 207673 | 32,40 | 56,45 | 8,57 | 2,57 | Total |
| مجموع الجمهورية | 2868912 | 31,72 | 56,93 | 9,14 | 2,21 | Total Tunisie |

التوزيع النسبي للسكان 15 سنة فما فوق حسب الحالة الزوجية (%)
Répartition de la population 15 ans et plus par état matrimonial (%)

Milieu non Communal Total sexe

وسط غير بلدي مجموع الجنسين

| Délegation | مطلق Divorcé | أرمل Veuf | متزوج Marié | أعزب célibataire | عدد السكان Population 15 سنة فما فوق ans et plus 15 | المعتدية |
|------------------------|-----------------|--------------|----------------|---------------------|--|----------------------|
| Sousse Medina | -- | -- | -- | -- | -- | سوسة المدينة |
| Sousse Riadh | -- | -- | -- | -- | -- | سوسة الرياض |
| Sousse Jawhara | -- | -- | -- | -- | -- | سوسة جوهرة |
| Sousse Sidi Abdelhamid | -- | -- | -- | -- | -- | سوسة سبدي عبد الحميد |
| Hammam Sousse | -- | -- | -- | -- | -- | حمام سوسة |
| Akouda | 1,31 | 4,15 | 60,55 | 33,99 | 5498 | أكودة |
| Kalaâ Kebira | 0,59 | 4,47 | 58,10 | 36,83 | 4204 | القاعة الكبرى |
| Sid Bou Ali | 1,36 | 5,41 | 55,83 | 37,40 | 6835 | سبدي بو علي |
| Hergla | 0,28 | 4,10 | 60,47 | 35,15 | 1415 | هرقلة |
| Enfidha | 0,62 | 4,35 | 55,43 | 39,61 | 28239 | النفیضة |
| Bouficha | 0,48 | 4,33 | 57,73 | 37,46 | 12404 | بوفیضة |
| Kondar | 0,52 | 4,43 | 54,68 | 40,37 | 6926 | الكندار |
| Sidi El Heni | 0,76 | 5,06 | 53,59 | 40,59 | 7948 | سبدي الهاني |
| Msaken | 1,10 | 4,98 | 58,79 | 35,12 | 17696 | مساكن |
| Kalaâ Seghira | 0,39 | 3,74 | 63,11 | 32,75 | 2300 | القاعة الصغرى |
| Zaouia Kisba Thrayet | -- | -- | -- | -- | -- | زاوية قصبية الثريات |
| Total | 0,78 | 4,59 | 56,87 | 37,76 | 93465 | المجموع |
| Total Tumisie | 0,73 | 4,98 | 56,18 | 38,11 | 2641395 | مجموع الجهورية |

التوزيع النسبي للسكان 15 سنة فما فوق حسب الحالة الزوجية (%)
Répartition de la population 15 ans et plus par état matrimonial (%)

Milieu non Communal Masculin

وسط غير بلدي ذكور

| Délegation | مطلق Divorcé | أرمل Veuf | متزوج Marié | أعزب célibataire | عدد السكان Population 15 سنة فما فوق ans et plus 15 | المعتدية |
|------------------------|-----------------|--------------|----------------|---------------------|--|----------------------|
| Sousse Medina | -- | -- | -- | -- | -- | سوسة المدينة |
| Sousse Riadh | -- | -- | -- | -- | -- | سوسة الرياض |
| Sousse Jawhara | -- | -- | -- | -- | -- | سوسة جوهرة |
| Sousse Sidi Abdelhamid | -- | -- | -- | -- | -- | سوسة سيدي عبد الحميد |
| Hammam Sousse | -- | -- | -- | -- | -- | حمام سوسة |
| Akouda | 0,60 | 1,03 | 58,78 | 39,59 | 2828 | أكودة |
| Kalaâ Kebira | 0,29 | 0,88 | 58,25 | 40,58 | 2056 | القاعة الكبرى |
| Sid Bou Ali | 0,76 | 1,67 | 55,26 | 42,31 | 3420 | سيدي بو علي |
| Hergla | 0,00 | 1,00 | 59,26 | 39,74 | 702 | هرقلة |
| Enfidha | 0,26 | 0,94 | 54,64 | 44,16 | 14064 | النفیضة |
| Bouficha | 0,26 | 1,28 | 56,10 | 42,37 | 6248 | بوفيشة |
| Kondar | 0,23 | 0,75 | 53,80 | 45,22 | 3471 | الكندار |
| Sidi El Heni | 0,45 | 0,91 | 54,24 | 44,39 | 3747 | سيدي الهاني |
| Msakem | 0,59 | 1,02 | 58,10 | 40,29 | 8788 | مساكن |
| Kalaâ Seghira | 0,33 | 0,58 | 59,56 | 39,54 | 1214 | القاعة الصغرى |
| Zaouia Kisba Thrayet | -- | -- | -- | -- | -- | زاوية قصبية الثريات |
| Total | 0,39 | 1,03 | 56,05 | 42,53 | 46538 | المجموع |
| Total Tmnisie | 0,39 | 1,23 | 56,26 | 42,12 | 1290811 | مجموع الجمهورية |

التوزيع النسبي للسكان 15 سنة فما فوق حسب الحالة الزوجية (%)
Répartition de la population 15 ans et plus par état matrimonial (%)

Milieu non Communal Féminin

وسط غير بلدي إناث

| Délégation | مطلق Divorcé | أرمل Veuf | متزوج Marié | أعزب célibataire | عدد السكان 15 سنة فما فوق ans et plus 15 | المعتدية |
|------------------------|-----------------|--------------|----------------|---------------------|--|----------------------|
| Sousse Medina | -- | -- | -- | -- | -- | سوسة المدينة |
| Sousse Riadh | -- | -- | -- | -- | -- | سوسة الرياض |
| Sousse Jawhara | -- | -- | -- | -- | -- | سوسة جوهرة |
| Sousse Sidi Abdelhamid | -- | -- | -- | -- | -- | سوسة سبدي عبد الحميد |
| Hammam Sousse | -- | -- | -- | -- | -- | حمام سوسة |
| Akouada | 2,06 | 7,46 | 62,42 | 28,06 | 2670 | أكودة |
| Kalaâ Kébira | 0,88 | 7,91 | 57,96 | 33,24 | 2148 | القلمة الكبرى |
| Sid Bou Ali | 1,96 | 9,17 | 56,40 | 32,47 | 3415 | سبدي بو علي |
| Hergla | 0,56 | 7,16 | 61,66 | 30,62 | 713 | هرقلة |
| Enfidha | 0,97 | 7,73 | 56,21 | 35,09 | 14175 | النفیضة |
| Bouficha | 0,71 | 7,42 | 59,39 | 32,47 | 6156 | بوقيشة |
| Kondar | 0,81 | 8,13 | 55,56 | 35,50 | 3455 | الكلدار |
| Sidi El Heni | 1,02 | 8,76 | 53,01 | 37,21 | 4201 | سبدي الهاني |
| Msakén | 1,61 | 8,89 | 59,47 | 30,03 | 8908 | مساكن |
| Kalaâ Seghira | 0,46 | 7,28 | 67,10 | 25,16 | 1086 | القلمة الصغرى |
| Zaouia Ksiba Thravet | -- | -- | -- | -- | -- | زاوية قصبية الثريات |
| Total | 1,16 | 8,11 | 57,69 | 33,03 | 46927 | المجموع |
| Total Tunisie | 1,06 | 8,57 | 56,10 | 34,28 | 1350584 | مجموع الجمهورية |

الخصائص التربوية للسكان

Caractéristiques éducationnelles de la population

التوزيع النسبي للسكان 10 سنوات فما فوق حسب المستوى التعليمي و الوسط و الجنس (%)
Répartition de la population 10 ans et plus par Niveau d'instruction, milieu et sexe (%)

| Délégation | Total milieu Total sexe | | | | | السكان 10 سنوات فأكثر Population 10 ans et plus | المعتدية |
|------------------------|-------------------------|---------------------|---------------------|-----------------|--------------------------------|--|----------|
| | عالي Supérieur | ثانوي Secondaire | ابتدائي Primaire | لا شيء Néant | مجموع الوسطين مجموع الجنسين | | |
| Sousse Medina | 23,74 | 43,42 | 23,94 | 8,90 | 30177 | سوسة المدينة | |
| Sousse Riadh | 17,62 | 47,18 | 28,23 | 6,97 | 53449 | سوسة الرياض | |
| Sousse Jawhara | 25,37 | 42,96 | 24,03 | 7,64 | 72876 | سوسة جوهرة | |
| Sousse Sidi Abdelhamid | 8,86 | 40,11 | 36,94 | 14,09 | 42977 | سوسة سيدي عبد الحميد | |
| Hammam Sousse | 18,23 | 42,99 | 30,30 | 8,48 | 35975 | حمام سوسة | |
| Akouada | 18,06 | 40,12 | 31,21 | 10,62 | 28478 | أكودة | |
| Kalaâ Kebira | 10,57 | 38,41 | 33,19 | 17,83 | 47687 | القاعة الكبرى | |
| Sid Bou Ali | 10,03 | 35,94 | 34,76 | 19,27 | 16027 | سيدي بوعلي | |
| Hergla | 14,11 | 32,41 | 36,37 | 17,11 | 7775 | هرقلة | |
| Enfidha | 7,06 | 34,04 | 37,44 | 21,46 | 40251 | النفيسة | |
| Bouficha | 6,53 | 30,82 | 40,53 | 22,13 | 21839 | بوفيشة | |
| Kondar | 4,91 | 27,71 | 39,08 | 28,31 | 10514 | الكنار | |
| Sidi El Hèni | 3,96 | 29,88 | 38,50 | 27,67 | 10995 | سيدي الهاني | |
| Msaken | 11,49 | 39,72 | 34,74 | 14,04 | 79211 | مساكن | |
| Kalaâ Seghira | 13,14 | 40,35 | 33,56 | 12,94 | 30754 | القاعة الصغرى | |
| Zaouia Ksiba Thrayet | 10,04 | 38,70 | 36,24 | 15,02 | 25966 | زاوية قصبية الثريات | |
| Total | 14,29 | 39,81 | 32,30 | 13,61 | 554951 | المجموع | |
| Total Tunisie | 12,10 | 36,57 | 31,99 | 19,34 | 9111076 | مجموع الجمهورية | |

التوزيع النسبي للسكان 10 سنوات فما فوق حسب المستوى التعليمي و الوسط و الجنس (%)
Répartition de la population 10 ans et plus par Niveau d'instruction, milieu et sexe (%)

| Délégation | Total Masculin Total milieu | | | | | السكان 10 سنوات فأكثر Population 10 ans et plus | المعتدية |
|------------------------|-----------------------------|---------------------|---------------------|-----------------|----------------------------|--|----------|
| | عالي Supérieur | ثانوي Secondaire | ابتدائي Primaire | لا شيء Néant | مجموع الذكور مجموع الوسطين | | |
| Sousse Medina | 24,04 | 46,04 | 24,62 | 5,30 | 14954 | سوسة المدينة | |
| Sousse Riadh | 17,81 | 50,81 | 27,64 | 3,75 | 27374 | سوسة الرياض | |
| Sousse Jawhara | 25,18 | 45,22 | 24,84 | 4,76 | 35911 | سوسة جوهرة | |
| Sousse Sidi Abdelhamid | 8,31 | 43,51 | 39,33 | 8,85 | 21583 | سوسة سيدي عبد الحميد | |
| Hamnam Sousse | 17,35 | 45,59 | 32,09 | 4,96 | 17869 | حمام سوسة | |
| Akouda | 17,74 | 43,26 | 31,75 | 7,24 | 14382 | أكودة | |
| Kalaâ Kebira | 10,04 | 43,44 | 36,44 | 10,08 | 24161 | القاعة الكبرى | |
| Sid Bou Ali | 9,38 | 38,50 | 37,51 | 14,61 | 7985 | سيدي بو علي | |
| Hergla | 12,26 | 35,61 | 40,27 | 11,85 | 3881 | هرقلة | |
| Enfidha | 6,99 | 39,10 | 40,29 | 13,63 | 20057 | النفیضة | |
| Bouficha | 6,06 | 34,77 | 44,68 | 14,49 | 10946 | بوفيشة | |
| Kondar | 4,84 | 31,64 | 43,55 | 19,98 | 5291 | الكنار | |
| Sidi El Hèni | 4,12 | 35,00 | 43,56 | 17,32 | 5220 | سیدی الهانی | |
| Maken | 11,79 | 43,31 | 36,61 | 8,29 | 38214 | مساكن | |
| Kalaâ Seghira | 12,54 | 43,24 | 36,22 | 8,00 | 15523 | القاعة الصغرى | |
| Zaouia Ksiba Thrayet | 9,39 | 42,48 | 39,16 | 8,97 | 13096 | زاوية قصبية الثريات | |
| Total | 14,05 | 43,31 | 34,22 | 8,43 | 276447 | المجموع | |
| Total Tunisie | 12,01 | 40,28 | 34,85 | 12,87 | 4504915 | مجموع الجمهورية | |

التوزيع النسبي للسكان 10 سنوات فما فوق حسب المستوى التعليمي و الوسط و الجنس (%)
Répartition de la population 10 ans et plus par Niveau d'instruction, milieu et sexe (%)

| Délégation | Total Féminin Total milieu | | | | السكان 10 سنوات فأكثر Population 10 ans et plus | المعتدية |
|------------------------|----------------------------|---------------------|---------------------|-----------------|--|----------------------|
| | عالي Supérieur | ثانوي Secondaire | ابتدائي Primaire | لا شيء Néant | | |
| Sousse Medina | 23,45 | 40,84 | 23,26 | 12,45 | 15223 | سوسة المدينة |
| Sousse Riadh | 17,43 | 43,37 | 28,86 | 10,35 | 26075 | سوسة الرياض |
| Sousse Jawhara | 25,55 | 40,77 | 23,24 | 10,44 | 36965 | سوسة جوهرة |
| Sousse Sidi Abdelhamid | 9,41 | 36,69 | 34,53 | 19,37 | 21394 | سوسة سيدي عبد الحميد |
| Hamnam Sousse | 19,09 | 40,43 | 28,54 | 11,95 | 18106 | حمام سوسة |
| Akouda | 18,37 | 36,90 | 30,65 | 14,07 | 14096 | أكودة |
| Kalaâ Kebira | 11,12 | 33,24 | 29,85 | 25,79 | 23526 | القاعة الكبرى |
| Sid Bou Ali | 10,68 | 33,40 | 32,03 | 23,89 | 8042 | سيدي بو علي |
| Hergla | 15,95 | 29,22 | 32,49 | 22,34 | 3894 | هرقلة |
| Enfidha | 7,13 | 29,02 | 34,61 | 29,24 | 20194 | النفيسة |
| Bouficha | 7,00 | 26,85 | 36,35 | 29,80 | 10893 | بوفيشة |
| Kondar | 4,98 | 23,72 | 34,56 | 36,74 | 5223 | الكنار |
| Sidi El Hèni | 3,81 | 25,25 | 33,92 | 37,02 | 5775 | سيدي الهاني |
| Maken | 11,22 | 36,38 | 33,01 | 19,40 | 40997 | مساكن |
| Kalaâ Seghira | 13,75 | 37,41 | 30,86 | 17,98 | 15231 | القاعة الصغرى |
| Zaouia Ksiba Thrayet | 10,69 | 34,86 | 33,28 | 21,17 | 12870 | زاوية قصبية الثريات |
| Total | 14,53 | 36,33 | 30,39 | 18,75 | 278504 | المجموع |
| Total Tunisie | 12,18 | 32,94 | 29,20 | 25,68 | 4606161 | مجموع الجمهورية |

التوزيع النسبي للسكان 10 سنوات فما فوق حسب المستوى التعليمي و الوسط و الجنس (%)
Répartition de la population 10 ans et plus par Niveau d'instruction, milieu et sexe (%)

| Délégation | Milieu Communal Total sexe | | | | | السكان 10 سنوات فأكثر Population 10 ans et plus | المعتدية |
|------------------------|----------------------------|---------------------|---------------------|-----------------|---------------------------|--|----------------------|
| | عالي Supérieur | ثانوي Secondaire | ابتدائي Primaire | لا شيء Néant | وسط بلدي مجموع الجنسين | | |
| Sousse Medina | 23,74 | 43,42 | 23,94 | 8,90 | 301,77 | 30177 | سوسة المدينة |
| Sousse Riadh | 17,62 | 47,18 | 28,23 | 6,97 | 534,49 | 53449 | سوسة الرياض |
| Sousse Jawhara | 25,37 | 42,96 | 24,03 | 7,64 | 728,76 | 72876 | سوسة جوهرة |
| Sousse Sidi Abdelhamid | 8,86 | 40,11 | 36,94 | 14,09 | 429,77 | 42977 | سوسة سيدي عبد الحميد |
| Hamмам Sousse | 18,23 | 42,99 | 30,30 | 8,48 | 359,75 | 35975 | حمام سوسة |
| Akouda | 18,27 | 39,92 | 31,19 | 10,63 | 224,74 | 22474 | أكودة |
| Kalaâ Kebhira | 11,30 | 39,75 | 33,06 | 15,89 | 430,84 | 43084 | القاعة الكبرى |
| Sid Bou Ali | 13,22 | 42,76 | 33,14 | 10,88 | 84,40 | 8440 | سيدي بوعلي |
| Hergla | 16,63 | 32,42 | 35,17 | 15,78 | 61,99 | 6199 | هرقلة |
| Enfidha | 13,32 | 40,55 | 33,18 | 12,96 | 91,92 | 9192 | النفیضة |
| Bouficha | 10,84 | 38,69 | 37,22 | 13,26 | 81,09 | 8109 | بوفیضة |
| Kondar | 6,77 | 34,36 | 36,76 | 22,11 | 28,67 | 2867 | الكنار |
| Sidi El Hèni | 6,04 | 31,77 | 41,17 | 21,02 | 21,69 | 2169 | سيدي الهاني |
| Msaiken | 12,85 | 40,94 | 34,19 | 12,02 | 59,462 | 59462 | مساكن |
| Kalaâ Seghira | 14,06 | 41,57 | 32,57 | 11,80 | 281,82 | 28182 | القاعة الصغرى |
| Zaouia Ksiba Thrayet | 10,04 | 38,70 | 36,24 | 15,02 | 25,966 | 25966 | زاوية قصبية الثريات |
| Total | 16,21 | 41,79 | 30,95 | 11,06 | 451,598 | 451598 | المجموع |
| Total Tunisie | 15,51 | 40,91 | 30,51 | 13,07 | 619,6024 | 6196024 | مجموع الجمهورية |

التوزيع النسبي للسكان 10 سنوات فما فوق حسب المستوى التعليمي و الوسط و الجنس (%)
Répartition de la population 10 ans et plus par Niveau d'instruction, milieu et sexe (%)

Milieu Communal Masculin

وسط بلدي تفرج

| المعتدية | السكان 10 سنوات فأكثر Population 10 ans et plus | لا شيء Néant | ابتدائي Primaire | ثانوي Secondaire | عالي Supérieur | المعتدية |
|----------------------|--|-----------------|---------------------|---------------------|-------------------|----------------------------|
| سوسة المدينة | 14954 | 5,30 | 24,62 | 46,04 | 24,04 | سوسة Medina |
| سوسة الرياض | 27374 | 3,75 | 27,64 | 50,81 | 17,81 | سوسة Riadh |
| سوسة جوهرة | 35911 | 4,76 | 24,84 | 45,22 | 25,18 | سوسة Jawhara |
| سوسة سبدي عبد الحميد | 21583 | 8,85 | 39,33 | 43,51 | 8,31 | سوسة Sidi Abdelhamid |
| حمام سوسة | 17869 | 4,96 | 32,09 | 45,59 | 17,35 | حمام Sousse |
| أكودة | 11308 | 7,33 | 31,61 | 42,99 | 18,07 | أكودة Akouda |
| القاعة الكبرى | 21907 | 8,23 | 36,26 | 44,76 | 10,74 | كالا كبريا Kalaâ Kebira |
| سبدي بوعلي | 4168 | 6,55 | 34,67 | 45,80 | 12,98 | سبدي Bou Ali |
| هرقاة | 3100 | 10,81 | 38,97 | 36,00 | 14,23 | هرقاة Hergla |
| النفيسة | 4532 | 7,81 | 33,91 | 44,99 | 13,28 | النفيسة Enfidha |
| بوفيشة | 4021 | 6,79 | 38,57 | 44,47 | 10,17 | بوفيشة Bouficha |
| الكنار | 1438 | 14,33 | 38,60 | 40,26 | 6,82 | الكنار Kondar |
| سبدي الهاني | 1041 | 10,85 | 44,48 | 38,33 | 6,34 | سبدي El Hèni |
| مسكن | 28355 | 6,70 | 35,73 | 44,32 | 13,25 | مسكن Msaken |
| القاعة الصغرى | 14170 | 7,02 | 34,93 | 44,56 | 13,49 | كالا سغري Kalaâ Seghira |
| زاوية قصبية الثريات | 13096 | 8,97 | 39,16 | 42,48 | 9,39 | زاوية Ksiba Thrayet |
| المجموع | 224827 | 6,49 | 32,41 | 45,15 | 15,95 | Total |
| مجموع الجمهورية | 3072628 | 8,04 | 32,15 | 44,44 | 15,37 | Total Tunisie |

التوزيع النسبي للسكان 10 سنوات فما فوق حسب المستوى التعليمي و الوسط و الجنس (%)
Répartition de la population 10 ans et plus par Niveau d'instruction, milieu et sexe (%)

Milieu Communal Féminin

وسط بلدي إناث

| Délegation | عالي Supérieur | ثانوي Secondaire | ابتدائي Primaire | لا شيء Néant | السكان 10 سنوات فأكثر Population 10 ans et plus | المعتدية |
|------------------------|-------------------|---------------------|---------------------|-----------------|---|----------------------|
| Sousse Medina | 23,45 | 40,84 | 23,26 | 12,45 | 15223 | سوسة المدينة |
| Sousse Riadh | 17,43 | 43,37 | 28,86 | 10,35 | 26075 | سوسة الرياض |
| Sousse Jawhara | 25,55 | 40,77 | 23,24 | 10,44 | 36965 | سوسة جوهرة |
| Sousse Sidi Abdelhamid | 9,41 | 36,69 | 34,53 | 19,37 | 21394 | سوسة سيدي عبد الحميد |
| Hamman Sousse | 19,09 | 40,43 | 28,54 | 11,95 | 18106 | حمام سوسة |
| Akouda | 18,47 | 36,82 | 30,75 | 13,96 | 11166 | أكودة |
| Kalaâ Kebra | 11,88 | 34,57 | 29,75 | 23,80 | 21177 | القاعة الكبرى |
| Sid Bou Ali | 13,46 | 39,79 | 31,65 | 15,10 | 4272 | سيدي بو علي |
| Hergla | 19,04 | 28,85 | 31,36 | 20,75 | 3099 | هرقلة |
| Enfidha | 13,35 | 36,22 | 32,47 | 17,96 | 4660 | النفيسة |
| Bouficha | 11,50 | 33,00 | 35,89 | 19,62 | 4088 | بوفيشة |
| Kondar | 6,72 | 28,41 | 34,92 | 29,95 | 1429 | الكنار |
| Sidi El Hèni | 5,76 | 25,71 | 38,12 | 30,41 | 1128 | سيدي الهاني |
| Msaen | 12,48 | 37,86 | 32,79 | 16,87 | 31107 | مساكن |
| Kalaâ Seghira | 14,62 | 38,55 | 30,19 | 16,64 | 14012 | القاعة الصغرى |
| Zaouia Ksiba Thrayet | 10,69 | 34,86 | 33,28 | 21,17 | 12870 | زاوية قصبية الثريات |
| Total | 16,46 | 38,45 | 29,50 | 15,59 | 226771 | المجموع |
| Total T unisie | 15,65 | 37,44 | 28,89 | 18,02 | 3123396 | مجموع الجمهورية |

التوزيع النسبي للسكان 10 سنوات فما فوق حسب المستوى التعليمي و الوسط و الجنس (%)
Répartition de la population 10 ans et plus par Niveau d'instruction, milieu et sexe (%)

Milieu non Communal Total sexe

وسط غير بلدي مجموع الجنسين

| المعتدية | السكان 10 سنوات فأكثر Population 10 ans et plus | لا شيء Néant | ابتدائي Primaire | ثانوي Secondaire | عالي Supérieur | المعتدية |
|----------------------|--|-----------------|---------------------|---------------------|-------------------|------------------------|
| سوسة المدينة | -- | -- | -- | -- | -- | Sousse Medina |
| سوسة الرياض | -- | -- | -- | -- | -- | Sousse Riadh |
| سوسة جوهرة | -- | -- | -- | -- | -- | Sousse Jawhara |
| سوسة سيدي عبد الحميد | -- | -- | -- | -- | -- | Sousse Sidi Abdelhamid |
| حمام سوسة | -- | -- | -- | -- | -- | Hammam Sousse |
| أكودة | 6004 | 10,59 | 31,30 | 40,84 | 17,27 | Akouda |
| القلعة الكبرى | 4603 | 36,06 | 34,37 | 25,81 | 3,76 | Kalaâ Kebira |
| سيدي بوعلي | 7587 | 28,60 | 36,56 | 28,35 | 6,48 | Sid Bou Ali |
| هرقة | 1576 | 22,34 | 41,12 | 32,36 | 4,19 | Hergla |
| القيضة | 31059 | 23,98 | 38,70 | 32,12 | 5,20 | Enfidha |
| بوقيشة | 13730 | 27,36 | 42,48 | 26,18 | 3,98 | Bouficha |
| الكنار | 7647 | 30,63 | 39,95 | 25,21 | 4,21 | Kondar |
| سيدي الهاني | 8826 | 29,30 | 37,84 | 29,41 | 3,44 | Sidi El Hèni |
| مسكن | 19749 | 20,11 | 36,41 | 36,06 | 7,42 | Msaken |
| القلعة الصغرى | 2572 | 25,43 | 44,44 | 26,98 | 3,15 | Kalaâ Seghira |
| زاوية قصبية الثريات | -- | -- | -- | -- | -- | Zaouia Ksiba Thrayet |
| المجموع | 103353 | 24,75 | 38,18 | 31,17 | 5,90 | Total |
| مجموع الجمهورية | 2915052 | 32,67 | 35,15 | 27,34 | 4,84 | Total Tunisie |

التوزيع النسبي للسكان 10 سنوات فما فوق حسب المستوى التعليمي و الوسط و الجنس (%)
Répartition de la population 10 ans et plus par Niveau d'instruction, milieu et sexe (%)

Milieu non Communal Masculin

وسط غير بلدي ذكور

| Délegation | عالي Supérieur | ثانوي Secondaire | ابتدائي Primaire | لا شيء Néant | السكان 10 سنوات فأكثر Population 10 ans et plus | المعتدية |
|------------------------|-------------------|---------------------|---------------------|-----------------|---|----------------------|
| Sousse Medina | -- | -- | -- | -- | -- | سوسة المدينة |
| Sousse Riadh | -- | -- | -- | -- | -- | سوسة الرياض |
| Sousse Jawhara | -- | -- | -- | -- | -- | سوسة جوهرة |
| Sousse Sidi Abdelhamid | -- | -- | -- | -- | -- | سوسة سيدي عبد الحميد |
| Hamman Sousse | -- | -- | -- | -- | -- | حمام سوسة |
| Akouda | 16,56 | 44,27 | 32,27 | 6,90 | 3074 | أكودة |
| Kalaâ Kebira | 3,24 | 30,57 | 38,15 | 28,04 | 2254 | القلمة الكبرى |
| Sid Bou Ali | 5,45 | 30,52 | 40,61 | 23,42 | 3817 | سيدي بو علي |
| Hergla | 4,48 | 34,06 | 45,45 | 16,01 | 781 | هرقلة |
| Enfidha | 5,15 | 37,38 | 42,14 | 15,32 | 15525 | النفیضة |
| Bouficha | 3,67 | 29,14 | 48,23 | 18,96 | 6925 | بوفیضة |
| Kondar | 4,10 | 28,42 | 45,39 | 22,09 | 3853 | الكنار |
| Sidi El Heni | 3,57 | 34,17 | 43,34 | 18,93 | 4179 | سيدي الهني |
| Msaken | 7,61 | 40,40 | 39,14 | 12,85 | 9859 | مساكن |
| Kalaâ Seghira | 2,59 | 29,42 | 49,74 | 18,26 | 1353 | القلمة الصغرى |
| Zaouia Ksiba Thrayet | -- | -- | -- | -- | -- | زاوية قصبية الثريات |
| Total | 5,75 | 35,27 | 42,10 | 16,88 | 51620 | المجموع |
| Total T unisie | 4,79 | 31,35 | 40,64 | 23,22 | 1432287 | مجموع الجمهورية |

التوزيع النسبي للسكان 10 سنوات فما فوق حسب المستوى التعليمي و الوسط و الجنس (%)
Répartition de la population 10 ans et plus par Niveau d'instruction, milieu et sexe (%)

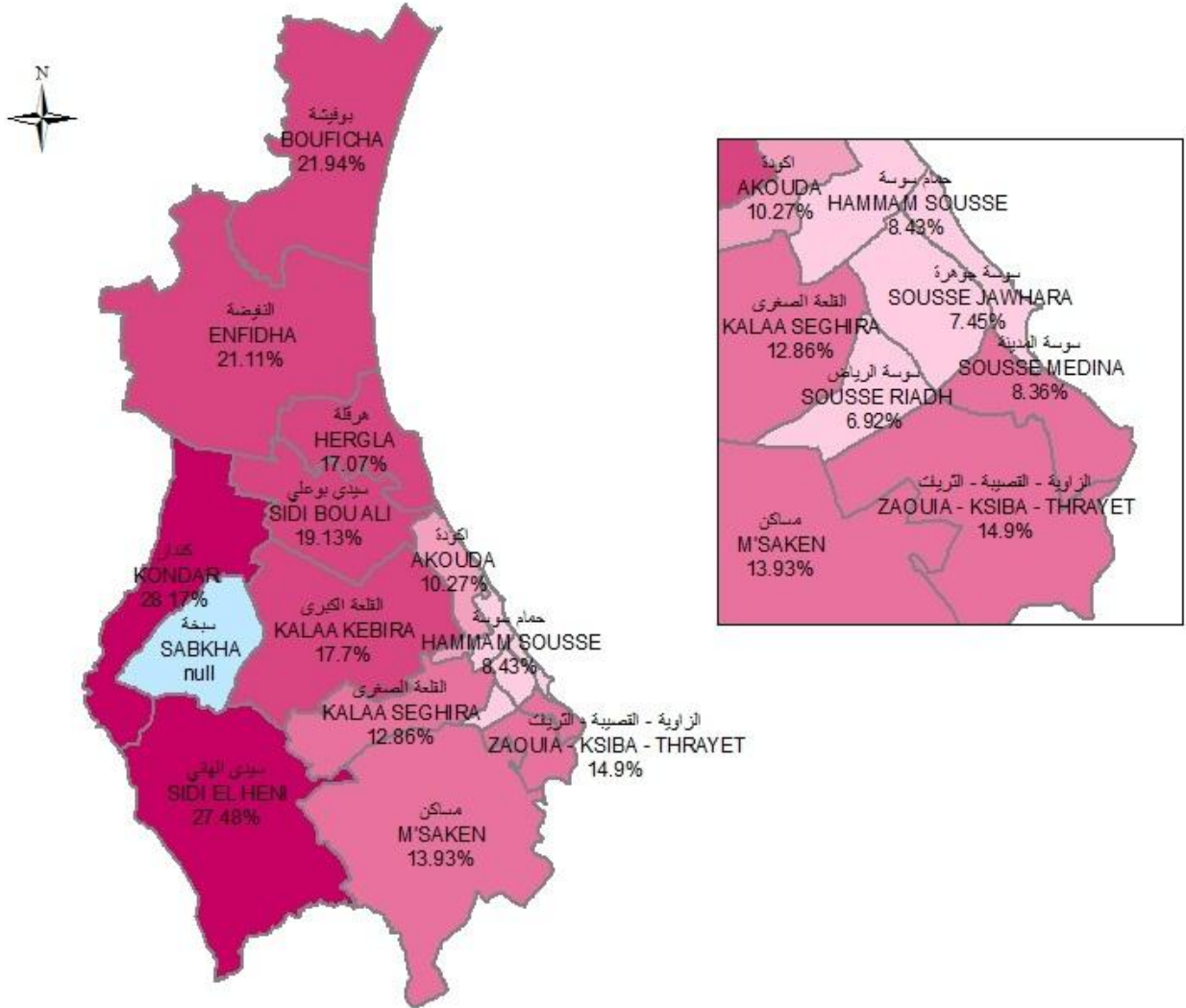
Milieu non Communal Féminin

وسط غير بلدي إناث

| Délegation | عالي Supérieur | ثانوي Secondaire | ابتدائي Primaire | لا شيء Néant | السكان 10 سنوات فأكثر Population 10 ans et plus | المعتدية |
|------------------------|-------------------|---------------------|---------------------|-----------------|--|----------------------|
| Sousse Medina | -- | -- | -- | -- | -- | سوسة المدينة |
| Sousse Riadh | -- | -- | -- | -- | -- | سوسة الرياض |
| Sousse Jawhara | -- | -- | -- | -- | -- | سوسة جوهرة |
| Sousse Sidi Abdelhamid | -- | -- | -- | -- | -- | سوسة سيدي عبد الحميد |
| Hamman Sousse | -- | -- | -- | -- | -- | حمام سوسة |
| Akouda | 18,02 | 37,24 | 30,27 | 14,47 | 2930 | أكودة |
| Kalaâ Kebira | 4,26 | 21,24 | 30,74 | 43,76 | 2349 | القاعة الكبرى |
| Sid Bou Ali | 7,53 | 26,15 | 32,47 | 33,85 | 3770 | سيدي بو علي |
| Hergla | 3,90 | 30,69 | 36,86 | 28,55 | 795 | هرقلة |
| Enfidha | 5,26 | 26,86 | 35,26 | 32,63 | 15534 | النفیضة |
| Boufficha | 4,29 | 23,16 | 36,63 | 35,91 | 6805 | بوفيشة |
| Kondar | 4,32 | 21,96 | 34,42 | 39,30 | 3794 | الكنار |
| Sidi El Hèni | 3,34 | 25,13 | 32,90 | 38,63 | 4647 | سيدي الهاني |
| Msaken | 7,23 | 31,73 | 33,69 | 27,35 | 9890 | مساكن |
| Kalaâ Seghira | 3,77 | 24,28 | 38,56 | 33,39 | 1219 | القاعة الصغرى |
| Zaouia Ksiba Thrayet | -- | -- | -- | -- | -- | زاوية قصبية الثريات |
| Total | 6,05 | 27,07 | 34,28 | 32,60 | 51733 | المجموع |
| Total Tunisie | 4,89 | 23,46 | 29,84 | 41,80 | 1482765 | مجموع الجمهورية |

نسبة الامية (10 سنوات فما فوق)

Taux d'Analphabétisme (10 ans et plus)



البيانات

حدود المعتمديات

سبخة

نسبة الامية %

[8.43 - 6.92]

[10.27 - 8.44]

[14.90 - 10.28]

[21.94 - 14.91]

[28.17 - 21.95]

0 5 10 20 Km

التوزيع النسبي للسكان حسب المؤشرات التربوية حسب الوسط و الجنس (%)
Répartition de la population selon les indicateurs éducationnels , selon le milieu et le sexe (%)

| Délégation | نسبة استعمال الإنترنت 10 سنوات فما فوق % Utilisation internet 10 ans et plus% | نسبة التدرس بالتعليم العالي 19 - 24 سنة Scolarisation au supérieur ans 24 - 19 | نسبة التدرس 6 - 14 سنة scolarisation 6-14ans | نسبة أمية الشباب 15 سنة Analph.-jeunes 15-29ans | نسبة الأمية 10 سنوات فما فوق Analphabète% 10 ans et plus | مجموع الجنسين | | مجموع الوسطين | |
|------------------------|--|---|---|--|---|---------------|------------|----------------------|---------------|
| | | | | | | Total milieun | Total sexe | مجموع الجنسين | مجموع الوسطين |
| Sousse Medina | 62,46 | 60,89 | 97,25 | 2,38 | 8,36 | | | سوسة الحديثة | |
| Sousse Riadh | 51,19 | 47,28 | 97,92 | 1,39 | 6,92 | | | سوسة الرياض | |
| Sousse Jawhara | 62,45 | 59,64 | 97,91 | 2,08 | 7,45 | | | سوسة جوهرة | |
| Sousse Sidi Abdelhamid | 36,94 | 36,76 | 96,39 | 2,61 | 13,99 | | | سوسة سيدي عبد الحميد | |
| Hammam Sousse | 56,00 | 53,46 | 98,11 | 2,13 | 8,43 | | | حمام سوسة | |
| Akouda | 48,61 | 51,93 | 96,81 | 2,76 | 10,27 | | | أكودة | |
| Kalaâ Kebira | 35,11 | 41,06 | 97,06 | 3,05 | 17,70 | | | القاعة الكبرى | |
| Sid Bou Ali | 32,10 | 36,55 | 96,31 | 7,02 | 19,13 | | | سيدي بو علي | |
| Hergla | 35,20 | 41,14 | 96,59 | 2,62 | 17,07 | | | هرقلة | |
| Enfidha | 25,63 | 29,77 | 94,43 | 4,90 | 21,11 | | | النفيسة | |
| Bouficha | 24,97 | 24,95 | 90,32 | 8,48 | 21,94 | | | بوقيشة | |
| Kondar | 16,94 | 20,95 | 92,09 | 8,25 | 28,17 | | | الكنار | |
| Sidi El Hèni | 20,24 | 23,85 | 92,11 | 3,64 | 27,48 | | | سيدي الهاني | |
| Msaken | 45,38 | 39,07 | 97,28 | 2,20 | 13,93 | | | مسكن | |
| Kalaâ Seghira | 45,32 | 47,09 | 96,98 | 2,95 | 12,86 | | | القاعة الصغرى | |
| Zaouia Ksiba Thrayet | 33,09 | 35,77 | 96,30 | 3,94 | 14,90 | | | زاوية قسيبة الثريات | |
| Total | 44,05 | 43,76 | 96,51 | 3,09 | 13,44 | | | المجموع | |
| Total Tunisie | 36,87 | 40,87 | 95,93 | 4,76 | 19,27 | | | مجموع الجمهورية | |

التوزيع النسبي للسكان حسب المؤشرات التربوية حسب الوسط و الجنس (%)
Répartition de la population selon les indicateurs éducationnels , selon le milieu et le sexe (%)

| Délégation | Total Masculin Total milieu | | مجموع الذكور مجموع الوسطين | | | | المعتدلية |
|------------------------|---|--|--|---|--|----------------------|-----------|
| | نسبة استعمال الإنترنت 10 سنوات فما فوق % Utilisation internet 10 ans et plus % | نسبة المتعلمين بالتحصيل العالي 19 - 24 سنة Scolarisation au supérieur ans 24 - 19 | نسبة المتعلمين 6 - 14 سنة scolarisation 6-14ans | نسبة أمية الشباب 15 سنة Analph-jeunes 15-29ans | نسبة الأمية 10 سنوات فما فوق Analphabète % 10 ans et plus | | |
| Sousse Medina | 66,85 | 57,83 | 96,79 | 2,33 | 4,96 | سوسة المدينة | |
| Sousse Riadh | 55,75 | 47,39 | 97,72 | 1,15 | 3,72 | سوسة الرياض | |
| Sousse Jawhara | 65,20 | 56,85 | 98,00 | 2,13 | 4,63 | سوسة جوهرة | |
| Sousse Sidi Abdelhamid | 40,09 | 34,19 | 95,96 | 2,22 | 8,81 | سوسة سيدي عبد الحميد | |
| Hammam Sousse | 59,61 | 48,15 | 97,77 | 1,98 | 4,95 | حمام سوسة | |
| Akounda | 51,15 | 47,84 | 96,55 | 2,79 | 7,00 | أكودة | |
| Kalaâ Kebira | 38,52 | 34,47 | 96,71 | 2,79 | 10,01 | القنعة الكبرى | |
| Sid Bou Ali | 33,29 | 27,91 | 96,33 | 7,50 | 14,53 | سيدي بو علي | |
| Hergla | 37,33 | 33,40 | 96,91 | 2,95 | 11,85 | هرقلة | |
| Enfidha | 29,49 | 26,96 | 94,92 | 3,65 | 13,34 | النفيسة | |
| Bouficha | 27,58 | 19,39 | 89,51 | 7,08 | 14,34 | بوقفيشة | |
| Kondar | 19,84 | 18,67 | 90,31 | 8,18 | 19,77 | الكندار | |
| Sidi El Heni | 23,46 | 18,84 | 91,51 | 2,30 | 17,19 | سيدي الهاني | |
| Msaken | 49,25 | 35,84 | 97,37 | 2,23 | 8,22 | مساكن | |
| Kalaâ Seghira | 48,39 | 42,91 | 96,80 | 2,27 | 7,95 | القنعة الصغرى | |
| Zaouia Ksiba Thrayet | 35,87 | 32,20 | 95,92 | 3,44 | 8,90 | زاوية قسيبة الثريات | |
| Total | 47,38 | 40,32 | 96,33 | 2,80 | 8,31 | المجموع | |
| Total Tunisie | 39,90 | 36,33 | 95,72 | 3,89 | 12,81 | مجموع الجمهورية | |

التوزيع النسبي للسكان حسب المؤشرات التربوية حسب الوسط و الجنس (%)
Répartition de la population selon les indicateurs éducationnels , selon le milieu et le sexe (%)

Total Féminin Total milieu

مجموع الإناث مجموع الوسطين

| Délegation | نسبة استعمال الانترنت 10 سنوات فما فوق % Utilisation internet 10 ans et plus% | نسبة المدرس بالتعليم العالي 19 - 24 سنة Scolarisation au supérieur ans 24 - 19 | نسبة المدرس 6 - 14 سنة scolarisation 6-14ans | نسبة أمية الشباب 15 سنة Analph.jeunes 15-29ans | نسبة الأمية 10 سنوات فما فوق Analphabète% 10 ans et plus | المعتدية |
|------------------------|--|---|---|---|---|----------------------|
| Sousse Medina | 58,14 | 64,33 | 97,77 | 2,43 | 11,70 | سوسة المدينة |
| Sousse Riadh | 46,41 | 47,14 | 98,14 | 1,66 | 10,27 | سوسة الرياض |
| Sousse Jawhara | 59,77 | 62,37 | 97,81 | 2,04 | 10,20 | سوسة جو هرة |
| Sousse Sidi Abdelhamid | 33,77 | 39,50 | 96,86 | 3,01 | 19,21 | سوسة سيدي عبد الحميد |
| Hammam Sousse | 52,43 | 59,13 | 98,47 | 2,29 | 11,87 | حمام سوسة |
| Akouda | 46,01 | 56,50 | 97,08 | 2,74 | 13,60 | أكودة |
| Kalaâ Kebira | 31,60 | 48,04 | 97,43 | 3,33 | 25,59 | القاعة الكبرى |
| Sid Bou Ali | 30,92 | 44,76 | 96,29 | 6,55 | 23,70 | سيدي بو علي |
| Hergla | 33,08 | 48,96 | 96,21 | 2,28 | 22,27 | هرقلا |
| Enfidha | 21,79 | 32,74 | 93,90 | 6,22 | 28,82 | القيضة |
| Bouficha | 22,36 | 30,53 | 91,15 | 9,92 | 29,59 | بوفيشة |
| Kondar | 14,00 | 23,33 | 93,97 | 8,31 | 36,69 | الكلدار |
| Sidi El Hèni | 17,34 | 28,38 | 92,75 | 4,90 | 36,77 | سيدي الهاني |
| Msaken | 41,77 | 42,13 | 97,19 | 2,17 | 19,25 | مساكن |
| Kalaâ Seghira | 42,20 | 51,39 | 97,18 | 3,64 | 17,86 | القاعة الصغرى |
| Zaouia Ksiba Thrayet | 30,26 | 39,41 | 96,71 | 4,45 | 21,00 | زاوية قصبية الثريات |
| Total | 40,74 | 47,32 | 96,70 | 3,39 | 18,53 | المجموع |
| Total Tunisie | 33,91 | 45,41 | 96,15 | 5,62 | 25,58 | مجموع الجمهورية |

التوزيع النسبي للسكان حسب المؤشرات التربوية حسب الوسط و الجنس (%)
Répartition de la population selon les indicateurs éducationnels , selon le milieu et le sexe (%)

| Délégation | Milieu Communal Total sexe | | | | | | المعتدية |
|------------------------|---|---|---|---|--|------------------------|----------|
| | نسبة استعمال الإنترنت 10 سنوات فما فوق % Utilisation internet 10 ans et plus % | نسبة المدرس بالتعليم العالي 19 - 24 سنة Scolarisation au supérieur ans 24 - 19 | نسبة المدرس 6 - 14 سنة scolarisation 6-14ans | نسبة أمية الشباب 15 سنة Analph-jeunes 15-29ans | نسبة الأمية 10 سنوات فما فوق Analphabète % 10 ans et plus | وسط بلدي مجموع الجنسين | |
| Sousse Medina | 62,46 | 60,89 | 97,25 | 2,38 | 8,36 | سوسة المدينة | |
| Sousse Riadh | 51,19 | 47,28 | 97,92 | 1,39 | 6,92 | سوسة الرياض | |
| Sousse Jawhara | 62,45 | 59,64 | 97,91 | 2,08 | 7,45 | سوسة جوهرة | |
| Sousse Sidi Abdelhamid | 36,94 | 36,76 | 96,39 | 2,61 | 13,99 | سوسة سيدي عبد الحميد | |
| Hammam Sousse | 56,00 | 53,46 | 98,11 | 2,13 | 8,43 | حمام سوسة | |
| Akouda | 48,87 | 53,28 | 96,73 | 2,90 | 10,23 | أكودة | |
| Kalaâ Kebira | 36,59 | 43,29 | 97,49 | 1,91 | 15,74 | القنعة الكبرى | |
| Sid Bou Ali | 40,25 | 44,08 | 97,12 | 2,14 | 10,84 | سيدي بو علي | |
| Hergla | 38,89 | 44,37 | 96,48 | 2,65 | 15,73 | هرقلة | |
| Enfidha | 44,82 | 47,47 | 97,75 | 2,80 | 12,92 | النفيسة | |
| Bouficha | 37,96 | 35,85 | 96,20 | 1,46 | 13,06 | بوقفشة | |
| Kondar | 22,93 | 22,84 | 93,72 | 9,50 | 22,02 | الكندار | |
| Sidi El Heni | 25,90 | 27,30 | 94,66 | 2,72 | 20,70 | سيدي الهاني | |
| Msaken | 49,06 | 40,12 | 97,57 | 1,70 | 11,93 | مساكن | |
| Kalaâ Seghira | 47,76 | 49,19 | 97,24 | 2,85 | 11,73 | القنعة الصغرى | |
| Zaouia Ksiba Thrayet | 33,09 | 35,77 | 96,30 | 3,94 | 14,90 | زاوية قسيبة الثريات | |
| Total | 48,70 | 47,62 | 97,31 | 2,26 | 10,91 | المجموع | |
| Total Tunisie | 45,37 | 47,64 | 97,62 | 2,37 | 13,00 | مجموع الجمهورية | |

التوزيع النسبي للسكان حسب المؤشرات التربوية حسب الوسط و الجنس (%)
Répartition de la population selon les indicateurs éducationnels , selon le milieu et le sexe (%)

Milieu Communal Masculin

وسط بلدي نكور

| Délégation | نسبة استعمال الإنترنت 10 سنوات فما فوق % Utilisation internet 10 ans et plus % | نسبة التدرس بالتعليم العالي 19 - 24 سنة Scolarisation au supérieur ans 24 - 19 | نسبة التدرس 6 - 14 سنة scolarisation 6-14ans | نسبة أمية الشباب 15 سنة - 29 Analph-jeunes 15-29ans | نسبة الأمية 10 سنوات فما فوق % Analphabète % 10 ans et plus | المعتدية |
|------------------------|---|---|---|--|--|----------------------|
| Sousse Medina | 66,85 | 57,83 | 96,79 | 2,33 | 4,96 | سوسة المدينة |
| Sousse Riadh | 55,75 | 47,39 | 97,72 | 1,15 | 3,72 | سوسة الرياض |
| Sousse Jawhara | 65,20 | 56,85 | 98,00 | 2,13 | 4,63 | سوسة جوهره |
| Sousse Sidi Abdelhamid | 40,09 | 34,19 | 95,96 | 2,22 | 8,81 | سوسة سيدي عبد الحميد |
| Hammam Sousse | 59,61 | 48,15 | 97,77 | 1,98 | 4,95 | حمام سوسة |
| Akouda | 51,40 | 49,83 | 96,33 | 2,90 | 7,07 | أكودة |
| Kalaâ Kebira | 39,99 | 36,22 | 97,12 | 1,89 | 8,16 | القنعة الكبرى |
| Sid Bou Ali | 42,03 | 34,43 | 97,09 | 2,08 | 6,55 | سيدي بو علي |
| Hergla | 40,72 | 36,50 | 97,07 | 2,87 | 10,80 | هرقلا |
| Enfidha | 49,34 | 41,10 | 96,83 | 2,37 | 7,81 | النفيسة |
| Bouficha | 41,67 | 29,03 | 96,15 | 1,68 | 6,64 | بوقفشة |
| Kondar | 27,05 | 22,67 | 92,33 | 10,19 | 14,26 | الكندار |
| Sidi El Heni | 31,35 | 21,23 | 93,61 | 1,46 | 10,87 | سيدي الهاني |
| Msaken | 53,19 | 37,28 | 97,69 | 1,71 | 6,64 | مساكن |
| Kalaâ Seghira | 50,90 | 44,71 | 97,04 | 2,22 | 6,98 | القنعة الصغرى |
| Zaouia Ksiba Thrayet | 35,87 | 32,20 | 95,92 | 3,44 | 8,90 | زاوية قسيبة الثريات |
| Total | 52,12 | 44,21 | 97,11 | 2,11 | 6,40 | المجموع |
| Total Tunisie | 48,65 | 43,03 | 97,26 | 2,09 | 7,99 | مجموع الجمهورية |

التوزيع النسبي للسكان حسب المؤشرات التربوية حسب الوسط و الجنس (%)
Répartition de la population selon les indicateurs éducationnels , selon le milieu et le sexe (%)

Milieu Communal Féminin

وسط بلدي إناث

| Délégation | نسبة استعمال الإنترنت 10 سنوات فما فوق % Utilisation internet 10 ans et plus% | نسبة المدرس بالتعليم العالي 19 - 24 سنة Scolarisation au supérieur ans 24 - 19 | نسبة المدرس 6 - 14 سنة scolarisation 6-14ans | نسبة أمية الشباب 15 سنة Analph-jeunes 15-29ans | نسبة الأمية 10 سنوات فما فوق Analphabète% 10 ans et plus | المعتدية |
|------------------------|--|---|---|---|---|----------------------|
| Sousse Medina | 58,14 | 64,33 | 97,77 | 2,43 | 11,70 | سوسة المدينة |
| Sousse Riadh | 46,41 | 47,14 | 98,14 | 1,66 | 10,27 | سوسة الرياض |
| Sousse Jawhara | 59,77 | 62,37 | 97,81 | 2,04 | 10,20 | سوسة جوهرة |
| Sousse Sidi Abdelhamid | 33,77 | 39,50 | 96,86 | 3,01 | 19,21 | سوسة سيدي عبد الحميد |
| Hammam Sousse | 52,43 | 59,13 | 98,47 | 2,29 | 11,87 | حمام سوسة |
| Akouda | 46,31 | 57,05 | 97,14 | 2,91 | 13,43 | أكودة |
| Kalaâ Kebira | 33,06 | 50,88 | 97,88 | 1,94 | 23,58 | القاعة الكبرى |
| Sid Bou Ali | 38,51 | 51,97 | 97,16 | 2,19 | 15,02 | سيدي بو علي |
| Hergla | 37,05 | 52,34 | 95,74 | 2,43 | 20,66 | هرقلة |
| Enfidha | 40,42 | 53,87 | 98,73 | 3,23 | 17,89 | النفيسة |
| Bouficha | 34,31 | 42,73 | 96,26 | 1,25 | 19,37 | بوقفيشة |
| Kondar | 18,78 | 23,04 | 95,09 | 8,74 | 29,83 | الكندار |
| Sidi El Heni | 20,87 | 33,33 | 95,75 | 3,93 | 29,76 | سيدي الهاني |
| Msaken | 45,29 | 42,66 | 97,45 | 1,68 | 16,75 | مساكين |
| Kalaâ Seghira | 44,57 | 53,83 | 97,45 | 3,48 | 16,53 | القاعة الصغرى |
| Zaouia Ksiba Thrayet | 30,26 | 39,41 | 96,71 | 4,45 | 21,00 | زاوية قصبية الثريات |
| Total | 45,30 | 51,13 | 97,54 | 2,41 | 15,38 | المجموع |
| Total Tunisie | 42,14 | 52,27 | 98,00 | 2,64 | 17,92 | مجموع الجمهورية |

التوزيع النسبي للسكان حسب المؤشرات التربوية حسب الوسط و الجنس (%)
Répartition de la population selon les indicateurs éducationnels , selon le milieu et le sexe (%)

| Délégation | نسبة استعمال الإنترنت 10 سنوات فما فوق % Utilisation internet 10 ans et plus% | نسبة التدرّس بالتعليم العالي سنة 24 - 19 Scolarisation au supérieur ans 24 - 19 | نسبة التدرّس 6 - 14 سنة scolarisation 6-14ans | نسبة أمية الشباب 15 سنة Analph.jeunes 15-29ans | نسبة الأمية 10 سنوات فما فوق Analphabète % 10 ans et plus | وسط غير بلي مجموع الجنسين | |
|------------------------|--|--|--|---|--|---------------------------|----------------------|
| | | | | | | Milieu non Communal | Total sexe |
| Sousse Medina | -- | -- | -- | -- | -- | -- | سوسة الحديبية |
| Sousse Riadh | -- | -- | -- | -- | -- | -- | سوسة الرياض |
| Sousse Jawhara | -- | -- | -- | -- | -- | -- | سوسة جوهرة |
| Sousse Sidi Abdelhamid | -- | -- | -- | -- | -- | -- | سوسة سيدي عبد الحميد |
| Hammam Sousse | -- | -- | -- | -- | -- | -- | حمام سوسة |
| Akouda | 47,62 | 46,62 | 97,14 | 2,24 | 10,41 | | أكودة |
| Kalaâ Kebira | 21,30 | 20,07 | 92,63 | 13,54 | 36,04 | | القاعة الكبرى |
| Sid Bou Ali | 23,01 | 28,10 | 95,43 | 12,66 | 28,35 | | سيدي بو علي |
| Hergla | 20,70 | 28,13 | 96,95 | 2,49 | 22,34 | | هرقلة |
| Enfidha | 19,94 | 25,05 | 93,51 | 5,48 | 23,53 | | النفقصة |
| Bouficha | 17,31 | 19,40 | 86,84 | 12,33 | 27,19 | | بوقفيشة |
| Kondar | 14,69 | 20,22 | 91,41 | 7,77 | 30,48 | | الكدار |
| Sidi El Hèni | 18,85 | 23,05 | 91,47 | 3,86 | 29,14 | | سيدي الهاني |
| Msaken | 34,31 | 35,84 | 96,42 | 3,79 | 19,95 | | مساكين |
| Kalaâ Seghira | 18,65 | 18,98 | 94,53 | 4,14 | 25,27 | | القاعة الصغرى |
| Zaouia Ksiba Thrayet | -- | -- | -- | -- | -- | | زاوية قصبية الثريات |
| Total | 23,73 | 26,77 | 93,25 | 6,69 | 24,50 | | المجموع |
| Total Tunisie | 18,82 | 27,18 | 92,53 | 9,64 | 32,59 | | مجموع الجمهورية |

التوزيع النسبي للسكان حسب المؤشرات التربوية حسب الوسط و الجنس (%)
Répartition de la population selon les indicateurs éducationnels , selon le milieu et le sexe (%)

Milieu non Communal Masculin

وسط غير بلدي ذكور

| Délegation | نسبة استعمال الإنترنت 10 سنوات فما فوق % Utilisation internet 10 ans et plus% | نسبة التمدريس بالتعليم العالي 19 - 24 سنة Scolarisation au supérieur ans 24 - 19 | نسبة التمدريس 6 - 14 سنة scolarisation 6-14ans | نسبة أمية الشباب 15 سنة Analph.jeunes 15-29ans | نسبة الأمية 10 سنوات فما فوق Analphabète% 10 ans et plus | المعتدية |
|------------------------|--|---|---|---|---|----------------------|
| Sousse Medina | -- | -- | -- | -- | -- | سوسة المدينة |
| Sousse Riadh | -- | -- | -- | -- | -- | سوسة الرياض |
| Sousse Jawhara | -- | -- | -- | -- | -- | سوسة جوهرة |
| Sousse Sidi Abdelhamid | -- | -- | -- | -- | -- | سوسة سيدي عبد الحميد |
| Hamman Sousse | -- | -- | -- | -- | -- | حمام سوسة |
| Akouda | 50,23 | 40,55 | 97,41 | 2,40 | 6,77 | أكودة |
| Kalaâ Kebira | 24,23 | 16,67 | 92,58 | 11,62 | 28,05 | القاعة الكبرى |
| Sid Bou Ali | 23,73 | 21,71 | 95,52 | 13,33 | 23,24 | سيدي بو علي |
| Hergla | 23,85 | 20,83 | 96,32 | 3,29 | 16,01 | هرقلة |
| Enficha | 23,69 | 23,29 | 94,39 | 3,98 | 14,95 | النفيسة |
| Bouficha | 19,39 | 14,47 | 85,69 | 9,94 | 18,80 | بوفيشة |
| Kondar | 17,15 | 17,06 | 89,50 | 7,41 | 21,82 | الكندار |
| Sidi El Hèni | 21,49 | 18,26 | 90,98 | 2,50 | 18,76 | سيدي الهاني |
| Msaken | 37,92 | 31,85 | 96,42 | 3,74 | 12,78 | مساكن |
| Kalaâ Seghira | 22,06 | 18,38 | 94,41 | 2,81 | 18,11 | القاعة الصغرى |
| Zaouia Ksiba Thrayet | -- | -- | -- | -- | -- | زاوية قسيبة الثريات |
| Total | 26,74 | 23,35 | 93,17 | 5,70 | 16,67 | المجموع |
| Total Tunisie | 21,13 | 22,60 | 92,64 | 7,56 | 23,15 | مجموع الجمهورية |

التوزيع النسبي للسكان حسب المؤشرات التربوية حسب الوسط و الجنس (%)
Répartition de la population selon les indicateurs éducationnels , selon le milieu et le sexe (%)

Milieu non Communal Féminin

وسط غير بلدي إناث

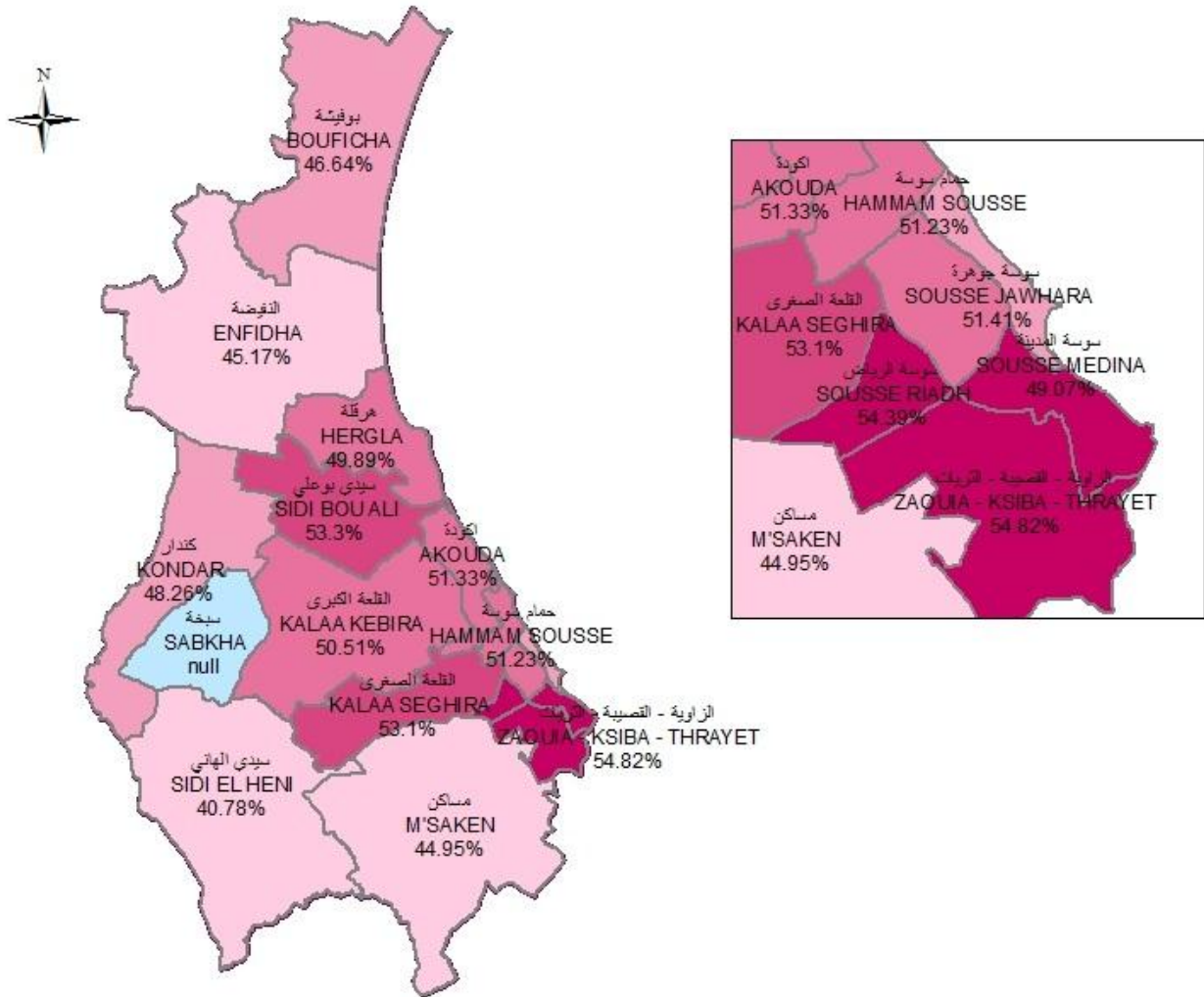
| المعتدية | نسبة الأمية 10 ans et plus % Analphabète % 10 ans et plus | نسبة أمية الشباب 15 سنة Analph.jeunes 15-29ans | نسبة التمدرس 6 - 14 سنة scolarisation 6-14ans | نسبة التمدرس بالتعليم العالي 19 - 24 سنة Scolarisation au supérieur ans 24 - 19 | نسبة استعمال الانترنت 10 سنوات فما فوق % Utilisation internet 10 ans et plus % |
|----------------------|--|---|--|---|---|
| سوسة المدينة | -- | -- | -- | -- | -- |
| سوسة الرياض | -- | -- | -- | -- | -- |
| سوسة جوهرة | -- | -- | -- | -- | -- |
| سوسة سيدي عبد الحميد | -- | -- | -- | -- | -- |
| حمام سوسة | -- | -- | -- | -- | -- |
| أكودة | 14,24 | 2,06 | 96,86 | 54,18 | 44,87 |
| القاعة الكبرى | 43,70 | 15,33 | 92,68 | 23,20 | 18,48 |
| سيدي بو علي | 33,53 | 11,96 | 95,33 | 35,29 | 22,29 |
| هرقلة | 28,55 | 1,68 | 97,58 | 35,42 | 17,61 |
| القيضة | 32,10 | 7,07 | 92,54 | 26,92 | 16,19 |
| بوقيشة | 35,72 | 14,86 | 88,05 | 24,34 | 15,18 |
| الكنار | 39,27 | 8,15 | 93,47 | 23,44 | 12,21 |
| سيدي الهاني | 38,48 | 5,13 | 91,99 | 27,30 | 16,48 |
| مسائن | 27,10 | 3,84 | 96,42 | 40,30 | 30,70 |
| القاعة الصغرى | 33,22 | 5,59 | 94,66 | 19,57 | 14,87 |
| زاوية قصبية الثريات | -- | -- | -- | -- | -- |
| المجموع | 32,31 | 7,73 | 93,34 | 30,36 | 20,73 |
| مجموع الجمهورية | 41,72 | 11,70 | 92,41 | 31,69 | 16,59 |

الخصائص الاقتصادية للسكان

**Caractéristiques économiques de la
population**

نسبة النشاط (15 سنة فما فوق)

Taux d'Activité (15 ans et plus)



البيانات

حدود المعتمديات

سبخة

نسبة النشاط %

[45.17 - 40.78]

[49.07 - 45.18]

[51.40 - 49.08]

[53.30 - 51.41]

[54.82 - 53.31]

0 5 10 20 Km

التوزيع النسبي للسكان 15 سنة فما فوق حسب النشاط والوسط والجنس (%)
Répartition de la population 15 ans et plus selon l'activité, milieu et sexe (%)

| Délégation | Total milieu Total sexe | | | | مجموع الوسطين مجموع الجنسين | | | | عدد السكان 15 سنة فما فوق Population 15 ans et plus | المعمدية |
|-------------------------|---------------------------------|--------------------------------|---------------------------|-----------------------|--------------------------------------|---------------|----------------------|--|--|----------|
| | نسبة البطالة taux de chômage | نسبة النشاط taux d'activité | غير النشطين Non actifs | المطلوبون chômeurs | النشيطون المشتغلون Actifs Occupés | مجموع الوسطين | مجموع الجنسين | | | |
| Sousse Medina | 9,53 | 49,07 | 14122 | 1297 | 12313 | 27732 | سوسة المدينة | | | |
| Sousse Riadh | 14,00 | 54,39 | 22533 | 3761 | 23110 | 49404 | سوسة الرياض | | | |
| Sousse Jawhara | 10,23 | 51,41 | 32652 | 3534 | 31009 | 67195 | سوسة جوهره | | | |
| Sousse Sidi Abedelhamid | 15,04 | 54,80 | 17716 | 3231 | 18249 | 39196 | سوسة سيدي عبد الحميد | | | |
| Hammam Sousse | 8,25 | 51,23 | 16160 | 1401 | 15572 | 33133 | حمام سوسة | | | |
| Akouada | 7,71 | 51,33 | 12656 | 1029 | 12317 | 26002 | اكودة | | | |
| Kalaâ Kebira | 9,96 | 50,51 | 21313 | 2166 | 19588 | 43067 | القلعة الكبرى | | | |
| Sid Bou Ah | 10,22 | 53,30 | 6755 | 788 | 6920 | 14463 | سدي بو علي | | | |
| Hergla | 13,34 | 49,89 | 3561 | 473 | 3073 | 7107 | هرقلة | | | |
| Enfidha | 18,28 | 45,17 | 20060 | 3021 | 13506 | 36587 | النفیضة | | | |
| Bouficha | 13,72 | 46,64 | 10542 | 1265 | 7953 | 19760 | بوفیضة | | | |
| Kondar | 14,79 | 48,26 | 4914 | 678 | 3907 | 9499 | الكندار | | | |
| Sidi El Hèni | 10,88 | 40,78 | 5872 | 440 | 3604 | 9916 | سدي الهاني | | | |
| Msaken | 9,76 | 44,95 | 39227 | 3124 | 28900 | 71251 | مساكين | | | |
| Kalaâ Seghira | 12,02 | 53,10 | 13037 | 1775 | 12986 | 27798 | القلعة الصغرى | | | |
| Zaouia Ksiba Thrayet | 8,88 | 54,82 | 10603 | 1143 | 11723 | 22469 | زاوية قصبية الثريات | | | |
| Total | 11,47 | 50,21 | 251723 | 29126 | 224730 | 505579 | المجموع | | | |
| Total Tunisie | 14,82 | 46,55 | 4442951 | 573315 | 3295965 | 8312231 | مجموع الجمهورية | | | |

التوزيع النسبي للسكان 15 سنة فما فوق حسب النشاط والوسط والجنس (%)
Répartition de la population 15 ans et plus selon l'activité, milieu et sexe (%)

| Délégation | Total Masculin | | Total milieu | | مجموع الذكور | | مجموع الوسطين | | عدد السكان 15 سنة فما فوق Population 15 ans et plus | المعمدية |
|------------------------|---------------------------------|--------------------------------|---------------------------|-----------------------|--------------------------------------|--------------|---------------|----------------------|--|----------|
| | نسبة البطالة taux de chômage | نسبة النشاط taux d'activité | غير النشطين Non actifs | المطلوبون chômeurs | النشيطون المشتغلون Actifs Occupés | مجموع الذكور | مجموع الوسطين | | | |
| Sousse Medina | 7,06 | 62,89 | 5077 | 608 | 7998 | 13683 | | سوسة المدينة | | |
| Sousse Riadh | 10,89 | 67,47 | 8210 | 1854 | 15174 | 25238 | | سوسة الرياض | | |
| Sousse Jawhara | 7,87 | 63,86 | 11923 | 1658 | 19410 | 32991 | | سوسة جوهره | | |
| Sousse Sidi Abdelhamid | 12,93 | 69,80 | 5928 | 1771 | 11931 | 19630 | | سوسة سيدي عبد الحميد | | |
| Hammam Sousse | 5,73 | 67,73 | 5296 | 637 | 10473 | 16406 | | حمام سوسة | | |
| Akouada | 5,98 | 65,37 | 4547 | 513 | 8067 | 13127 | | اكودة | | |
| Kalaâ Kebira | 7,63 | 69,54 | 6645 | 1157 | 14011 | 21813 | | القاعة الكبرى | | |
| Sid Bou Ah | 8,63 | 70,35 | 2120 | 434 | 4597 | 7151 | | سيدي بو عطي | | |
| Hergla | 9,46 | 67,51 | 1145 | 225 | 2154 | 3524 | | هرقلة | | |
| Enfidha | 15,56 | 65,89 | 6198 | 1862 | 10108 | 18168 | | النفيسة | | |
| Bouficha | 11,60 | 67,32 | 3236 | 774 | 5896 | 9906 | | بوفيشة | | |
| Kondar | 13,02 | 65,65 | 1635 | 407 | 2720 | 4762 | | الكندار | | |
| Sidi El Hèni | 10,38 | 63,97 | 1687 | 311 | 2684 | 4682 | | سيدي الهاني | | |
| Msaken | 7,38 | 64,30 | 12179 | 1618 | 20314 | 34111 | | مساكن | | |
| Kalaâ Seghira | 9,26 | 68,58 | 4387 | 887 | 8689 | 13963 | | القاعة الصغرى | | |
| Zaouia Ksiba Thrayet | 6,94 | 70,76 | 3457 | 581 | 7786 | 11824 | | زاوية قصبة الثريات | | |
| Total | 9,14 | 66,66 | 83670 | 15297 | 152012 | 250979 | | المجموع | | |
| Total Tunisie | 11,43 | 65,47 | 1413313 | 306143 | 2373263 | 4092719 | | مجموع الجمهورية | | |

التوزيع النسبي للسكان 15 سنة فما فوق حسب النشاط والوسط والجنس (%)
Répartition de la population 15 ans et plus selon l'activité, milieu et sexe (%)

| Délégation | Total Féminin | | | Total milien | | | مجموع الإناث | | | عدد السكان 15 سنة فما فوق | المعتمدية |
|------------------------|------------------------------------|--------------------------------|---------------------------|---------------------|-------------------------------------|----------------|----------------|--------------|----------------|---------------------------|-----------|
| | نسبة البطالة taux de chômage | نسبة النشاط taux d'activité | غير النشطين Non actifs | المطلون chômeurs | النشطين المشغولون Actifs Occupés | مجموع الإناث | مجموع الواسطين | مجموع الإناث | | | |
| Sousse Medina | 13,77 | 35,62 | 9045 | 689 | 4315 | 14049 | | | 14049 | سوسة المدينة | |
| Sousse Riadh | 19,37 | 40,73 | 14323 | 1907 | 7936 | 24166 | | | 24166 | سوسة الرياض | |
| Sousse Jawhara | 13,92 | 39,40 | 20729 | 1876 | 11599 | 34204 | | | 34204 | سوسة جوهره | |
| Sousse Sidi Abdelhamid | 18,77 | 39,75 | 11788 | 1460 | 6318 | 19566 | | | 19566 | سوسة سيدي عبد الحميد | |
| Hammam Sousse | 13,03 | 35,05 | 10864 | 764 | 5099 | 16727 | | | 16727 | حمام سوسة | |
| Akouada | 10,83 | 37,02 | 8109 | 516 | 4250 | 12875 | | | 12875 | اكودة | |
| Kalaâ Kebira | 15,32 | 30,99 | 14668 | 1009 | 5577 | 21254 | | | 21254 | القاعة الكبرى | |
| Sid Bou Ahi | 13,22 | 36,62 | 4635 | 354 | 2323 | 7312 | | | 7312 | سيدي بوحي | |
| Hergla | 21,25 | 32,55 | 2416 | 248 | 919 | 3583 | | | 3583 | هرقلا | |
| Enfidha | 25,43 | 24,74 | 13862 | 1159 | 3398 | 18419 | | | 18419 | القيضة | |
| Boufcha | 19,27 | 25,85 | 7306 | 491 | 2057 | 9854 | | | 9854 | بوفيشة | |
| Kondar | 18,59 | 30,78 | 3279 | 271 | 1187 | 4737 | | | 4737 | الكنار | |
| Sidi El Hèni | 12,30 | 20,04 | 4185 | 129 | 920 | 5234 | | | 5234 | سيدي الهاني | |
| Msaken | 14,92 | 27,17 | 27048 | 1506 | 8586 | 37140 | | | 37140 | مساكين | |
| Kalaâ Seghira | 17,13 | 37,48 | 8650 | 888 | 4297 | 13835 | | | 13835 | القاعة الصغرى | |
| Zaouia Ksiba Thrayet | 12,49 | 38,63 | 7146 | 562 | 3937 | 11645 | | | 11645 | زاوية كسيبة الثريات | |
| Total | 15,98 | 33,99 | 168053 | 13829 | 72718 | 254600 | | | 254600 | المجموع | |
| Total Tunisie | 22,45 | 28,20 | 3029622 | 267172 | 922702 | 4219496 | | | 4219496 | مجموع الجمهورية | |

التوزيع النسبي للسكان 15 سنة فما فوق حسب النشاط والوسط والجنس (%)
Répartition de la population 15 ans et plus selon l'activité, milieu et sexe (%)

| Délégation | Milieu Communal Total sexe | | | وسط بلدي مجموع الجنسين | | | عدد السكان 15 سنة فما فوق Population 15 ans et plus | المعتدية |
|------------------------|---------------------------------|--------------------------------|---------------------------|------------------------|-------------------------------------|---------------|--|----------|
| | نسبة البطالة taux de chômage | نسبة النشاط taux d'activité | غير النشطين Non actifs | العاطلون chômeurs | النشطين المشتغلون Actifs Occupés | مجموع الجنسين | | |
| Sousse Medina | 9,53 | 49,07 | 14122 | 1297 | 12313 | 27732 | سوسة المدينة | |
| Sousse Riadh | 14,00 | 54,39 | 22533 | 3761 | 23110 | 49404 | سوسة الرياض | |
| Sousse Jawhara | 10,23 | 51,41 | 32652 | 3534 | 31009 | 67195 | سوسة جوهرة | |
| Sousse Sidi Abdelhamid | 15,04 | 54,80 | 17716 | 3231 | 18249 | 39196 | سوسة سيدي عبد الحميد | |
| Hammam Sousse | 8,25 | 51,23 | 16160 | 1401 | 15572 | 33133 | حمام سوسة | |
| Akouda | 7,82 | 51,31 | 9984 | 823 | 9697 | 20504 | أكودة | |
| Kalaâ Kebira | 10,33 | 50,72 | 19152 | 2036 | 17675 | 38863 | القاعة الكبرى | |
| Sid Bou Ali | 10,29 | 52,74 | 3606 | 414 | 3608 | 7628 | سيدي بو علي | |
| Hergla | 16,26 | 50,88 | 2795 | 471 | 2426 | 5692 | هرقلة | |
| Enfidha | 16,89 | 48,57 | 4293 | 685 | 3370 | 8348 | النفيسة | |
| Bouficha | 14,76 | 48,34 | 3799 | 525 | 3032 | 7356 | بوفيشة | |
| Kondar | 21,58 | 53,11 | 1206 | 295 | 1072 | 2573 | الكنار | |
| Sidi El Hèni | 12,77 | 40,60 | 1169 | 102 | 697 | 1968 | سيدي الهاني | |
| Msaken | 9,84 | 45,03 | 29440 | 2373 | 21742 | 53555 | مساكين | |
| Kalaâ Seghira | 12,55 | 53,40 | 11882 | 1709 | 11907 | 25498 | القاعة الصغرى | |
| Zaouia Ksiba Thrayet | 8,88 | 54,82 | 10603 | 1143 | 11723 | 23469 | زاوية قصبية الثريات | |
| Total | 11,28 | 51,20 | 201112 | 23800 | 187202 | 412114 | المجموع | |
| Total Tunisie | 14,39 | 49,16 | 2883131 | 401264 | 2386425 | 5670820 | مجموع الجمهورية | |

التوزيع النسبي للسكان 15 سنة فما فوق حسب النشاط والوسط والجنس (%)
Répartition de la population 15 ans et plus selon l'activité, milieu et sexe (%)

Milieu Communal Masculin

وسط بلدي أنكر

| Delegation | نسبة البطالة taux de chômage | نسبة النشاط taux d'activité | غير النشطين Non actifs | العاطلون chômeurs | النشيطون المشتغلون Actifs Occupés | عدد السكان 15 سنة فما فوق Population 15 ans et plus | المعتدية |
|------------------------|---------------------------------|--------------------------------|---------------------------|----------------------|--------------------------------------|--|----------------------|
| Sousse Medina | 7,06 | 62,89 | 5077 | 608 | 7998 | 13683 | سوسة المدينة |
| Sousse Riadh | 10,89 | 67,47 | 8210 | 1854 | 15174 | 25238 | سوسة الرياض |
| Sousse Jawhara | 7,87 | 63,86 | 11923 | 1658 | 19410 | 32991 | سوسة جوهره |
| Sousse Sidi Abdelhamid | 12,93 | 69,80 | 5928 | 1771 | 11931 | 19630 | سوسة سيدي عبد الحميد |
| Hammam Sousse | 5,73 | 67,73 | 5296 | 637 | 10473 | 16406 | حمام سوسة |
| Akouda | 5,97 | 65,26 | 3579 | 401 | 6319 | 10299 | أكودة |
| Kalaâ Kebira | 7,94 | 69,19 | 6088 | 1085 | 12584 | 19757 | القلاعة الكبرى |
| Sid Bon Ah | 7,99 | 69,74 | 1129 | 208 | 2394 | 3731 | سيدي بوعلي |
| Hergla | 11,84 | 67,33 | 922 | 225 | 1675 | 2822 | هرقلا |
| Enfidha | 13,31 | 66,11 | 1391 | 361 | 2352 | 4104 | النفیضة |
| Boufcha | 11,17 | 69,22 | 1125 | 283 | 2250 | 3658 | بوفیضة |
| Kondar | 20,02 | 69,97 | 387 | 181 | 723 | 1291 | الکندار |
| Sidi El Heni | 11,79 | 62,57 | 350 | 69 | 516 | 935 | سيدي الهاني |
| Msaken | 7,36 | 63,96 | 9127 | 1192 | 15004 | 25323 | مساکن |
| Kalaâ Seghira | 9,82 | 68,20 | 4054 | 854 | 7841 | 12749 | القلاعة الصغرى |
| Zaouia Ksiba Thrayet | 6,94 | 70,76 | 3457 | 581 | 7786 | 11824 | زاوية كسيبة الثريات |
| Total | 8,77 | 66,72 | 68043 | 11968 | 124430 | 204441 | المجموع |
| Total Tumisie | 10,88 | 66,26 | 945499 | 201912 | 1654497 | 2801908 | مجموع الجمهورية |

التوزيع النسبي للسكان 15 سنة فما فوق حسب النشاط والوسط والجنس (%)
Répartition de la population 15 ans et plus selon l'activité, milieu et sexe (%)

Milieu Communal Féminin

وسط بلدي إناث

| Delegation | نسبة البطالة taux de chômage | نسبة النشاط taux d'activité | غير النشطين Non actifs | العاطلون chômeurs | النشيطون المشتغلون Actifs Occupés | عدد السكان 15 سنة فما فوق Population 15 ans et plus | المعتدية |
|------------------------|---------------------------------|--------------------------------|---------------------------|----------------------|--------------------------------------|--|----------------------|
| Sousse Medina | 13,77 | 35,62 | 9045 | 689 | 4315 | 14049 | سوسة المدينة |
| Sousse Riadh | 19,37 | 40,73 | 14323 | 1907 | 7936 | 24166 | سوسة الرياض |
| Sousse Jawhara | 13,92 | 39,40 | 20729 | 1876 | 11599 | 34204 | سوسة جوهره |
| Sousse Sidi Abdelhamid | 18,77 | 39,75 | 11788 | 1460 | 6318 | 19566 | سوسة سيدي عبد الحميد |
| Hammam Sousse | 13,03 | 35,05 | 10864 | 764 | 5099 | 16727 | حمام سوسة |
| Akouda | 11,11 | 37,24 | 6405 | 422 | 3378 | 10205 | أكودة |
| Kalaâ Kebira | 15,74 | 31,62 | 13064 | 951 | 5091 | 19106 | القائمة الكبرى |
| Sid Bou Ali | 14,51 | 36,46 | 2477 | 206 | 1214 | 3897 | سيدي بو علي |
| Hergla | 24,67 | 34,70 | 1873 | 246 | 751 | 2870 | هرقلة |
| Enfidha | 24,14 | 31,62 | 2902 | 324 | 1018 | 4244 | النفیضة |
| Bouficha | 23,63 | 27,69 | 2674 | 242 | 782 | 3698 | بوفيشة |
| Kondar | 24,62 | 36,12 | 819 | 114 | 349 | 1282 | الكنار |
| Sidi El Hèni | 15,42 | 20,72 | 819 | 33 | 181 | 1033 | سيدي الهاني |
| Msaken | 14,91 | 28,05 | 20313 | 1181 | 6738 | 28232 | مساكين |
| Kalaâ Seghira | 17,37 | 38,60 | 7828 | 855 | 4066 | 12749 | القائمة الصغرى |
| Zaouia Ksiba Thrayet | 12,49 | 38,63 | 7146 | 562 | 3937 | 11645 | زاوية قصبية الثريات |
| Total | 15,86 | 35,92 | 133069 | 11832 | 62772 | 207673 | المجموع |
| Total Tunisie | 21,41 | 32,46 | 1937632 | 199352 | 731928 | 2868912 | مجموع الجمهورية |

التوزيع النسبي للسكان 15 سنة فما فوق حسب النشاط والوسط والجنس (%)
Répartition de la population 15 ans et plus selon l'activité, milieu et sexe (%)

| Délégation | نسبة البطالة taux de chômage | نسبة النشاط taux d'activité | Milieu non Communal Total sexe | | وسط غير بلدي مجموع الجنسين | | عدد السكان 15 سنة فما فوق Population 15 ans et plus | المعتدية |
|------------------------|---------------------------------|--------------------------------|--------------------------------|-----------------------|--------------------------------------|--|--|----------------------|
| | | | غير النشطين Non actifs | المطلوبون chômeurs | النشيطون المشتغلون Actifs Occupés | عدد السكان 15 سنة فما فوق Population 15 ans et plus | | |
| Sousse Medina | -- | -- | -- | -- | -- | -- | -- | سوسة المدينة |
| Sousse Riadh | -- | -- | -- | -- | -- | -- | -- | سوسة الرياض |
| Sousse Jawhara | -- | -- | -- | -- | -- | -- | -- | سوسة جوهره |
| Sousse Sidi Abdelhamid | -- | -- | -- | -- | -- | -- | -- | سوسة سيدي عبد الحميد |
| Hammam Sousse | -- | -- | -- | -- | -- | -- | -- | حمام سوسة |
| Akouda | 7,29 | 51,41 | 2672 | 206 | 2620 | 5498 | -- | أكودة |
| Kalaâ Kebira | 6,36 | 48,60 | 2161 | 130 | 1913 | 4204 | -- | القلاعة الكبرى |
| Sid Bou Ah | 10,15 | 53,93 | 3149 | 374 | 3312 | 6835 | -- | سيدي بو عطي |
| Hergla | 0,31 | 45,90 | 766 | 2 | 647 | 1415 | -- | هرقلا |
| Enfidha | 18,73 | 44,17 | 15767 | 2336 | 10136 | 28239 | -- | النفیضة |
| Boufcha | 13,07 | 45,63 | 6743 | 740 | 4921 | 12404 | -- | بوفيشة |
| Kondar | 11,90 | 46,46 | 3708 | 383 | 2835 | 6926 | -- | الكندار |
| Sidi El Heni | 10,42 | 40,83 | 4703 | 338 | 2907 | 7948 | -- | سيدي الهاني |
| Msaken | 9,50 | 44,69 | 9787 | 751 | 7158 | 17696 | -- | مساكين |
| Kalaâ Seghira | 5,76 | 49,78 | 1155 | 66 | 1079 | 2300 | -- | القلاعة الصغرى |
| Zaouia Ksiba Thrayet | -- | -- | -- | -- | -- | -- | -- | زاوية قصيبة الثريات |
| Total | 12,43 | 45,85 | 50611 | 5326 | 37528 | 93465 | -- | المجموع |
| Total Tunisie | 15,91 | 40,95 | 1559804 | 172051 | 909540 | 2641395 | -- | مجموع الجمهورية |

التوزيع النسبي للسكان 15 سنة فما فوق حسب النشاط والوسط والجنس (%)
Répartition de la population 15 ans et plus selon l'activité, milieu et sexe (%)

Milieu non Communal Masculin

وسط غير بلدي ذكور

| Delegation | نسبة البطالة taux de chômage | نسبة النشاط taux d'activité | غير النشطين Non actifs | العاطلون chômeurs | النشيطون المشتغلون Actifs Occupés | عدد السكان 15 سنة فما فوق Population 15 ans et plus | المعتدية |
|------------------------|---------------------------------|--------------------------------|---------------------------|----------------------|--------------------------------------|--|----------------------|
| Sousse Medina | -- | -- | -- | -- | -- | -- | سوسة المدينة |
| Sousse Riadh | -- | -- | -- | -- | -- | -- | سوسة الرياض |
| Sousse Jawhara | -- | -- | -- | -- | -- | -- | سوسة جوهره |
| Sousse Sidi Abdelhamid | -- | -- | -- | -- | -- | -- | سوسة سيدي عبد الحميد |
| Hammam Sousse | -- | -- | -- | -- | -- | -- | حمام سوسة |
| Akouda | 6,02 | 65,77 | 968 | 112 | 1748 | 2828 | أكودة |
| Kalaâ Kebira | 4,80 | 72,91 | 557 | 72 | 1427 | 2056 | القاعة الكبرى |
| Sid Bou Ahi | 9,30 | 71,02 | 991 | 226 | 2203 | 3420 | سيدي بو صلي |
| Hergla | 0,00 | 68,23 | 223 | 0 | 479 | 702 | هرقلا |
| Enfidha | 16,21 | 65,83 | 4807 | 1501 | 7756 | 14064 | القيضة |
| Bouficha | 11,87 | 66,21 | 2111 | 491 | 3646 | 6248 | بوفيشة |
| Kondar | 10,17 | 64,04 | 1248 | 226 | 1997 | 3471 | الكندار |
| Sidi El Heni | 10,04 | 64,32 | 1337 | 242 | 2168 | 3747 | سيدي الهاني |
| Msaken | 7,43 | 65,27 | 3052 | 426 | 5310 | 8788 | مساكين |
| Kalaâ Seghira | 3,75 | 72,57 | 333 | 33 | 848 | 1214 | القاعة الصغرى |
| Zaouia Ksiba Thrayet | -- | -- | -- | -- | -- | -- | زاوية قصيبة الثريات |
| Total | 10,77 | 66,42 | 15627 | 3329 | 27582 | 46538 | المجموع |
| Total Tunisie | 12,66 | 63,76 | 467814 | 104231 | 718766 | 1290811 | مجموع الجمهورية |

التوزيع النسبي للسكان 15 سنة فما فوق حسب النشاط والوسط والجنس (%)
Répartition de la population 15 ans et plus selon l'activité, milieu et sexe (%)

Milieu non Communal Féminin

وسط غير بلدي إناث

| Délégation | نسبة البطالة taux de chômage | نسبة النشاط taux d'activité | غير النشطين Non actifs | العاطلون chômeurs | النشطين المشتغلون Actifs Occupés | عدد السكان 15 سنة فما فوق Population 15 ans et plus | المعتدية |
|------------------------|---------------------------------|--------------------------------|---------------------------|----------------------|-------------------------------------|--|----------------------|
| Sousse Medina | -- | -- | -- | -- | -- | -- | سوسة المدينة |
| Sousse Riadh | -- | -- | -- | -- | -- | -- | سوسة الرياض |
| Sousse Jawhara | -- | -- | -- | -- | -- | -- | سوسة جوهره |
| Sousse Sidi Abdelhamid | -- | -- | -- | -- | -- | -- | سوسة سيدي عبد الحميد |
| Hammam Sousse | -- | -- | -- | -- | -- | -- | حمام سوسة |
| Akouda | 9,73 | 36,19 | 1704 | 94 | 872 | 2670 | الورد |
| Kalaa Kebira | 10,66 | 25,33 | 1604 | 58 | 486 | 2148 | القاعة الكبرى |
| Sid Bou Ali | 11,77 | 36,81 | 2158 | 148 | 1109 | 3415 | سيدي بو علي |
| Hergla | 1,18 | 23,88 | 543 | 2 | 168 | 713 | هرقلا |
| Enfidha | 25,97 | 22,68 | 10960 | 835 | 2380 | 14175 | النفضة |
| Bouficha | 16,34 | 24,74 | 4632 | 249 | 1275 | 6156 | بوقيشة |
| Kondar | 15,78 | 28,80 | 2460 | 157 | 838 | 3455 | الكنار |
| Sidi El Heni | 11,50 | 19,88 | 3366 | 96 | 739 | 4201 | سيدي الهاني |
| Msaken | 14,96 | 24,39 | 6735 | 325 | 1848 | 8908 | مساكين |
| Kalaa Seghira | 12,50 | 24,31 | 822 | 33 | 231 | 1086 | القاعة الصغرى |
| Zaouia Ksiba Thrayet | -- | -- | -- | -- | -- | -- | زاوية قصبية الثريات |
| Total | 16,72 | 25,45 | 34984 | 1997 | 9946 | 46927 | المجموع |
| Total Tunisie | 20,20 | 19,15 | 1091990 | 67820 | 190774 | 1350584 | مجموع الجمهورية |

التوزيع النسبي للسكان المشتغلين 15 سنة فما فوق حسب المستوى التعليمي و الوسط و الجنس (%)
Répartition des occupés 15 ans et plus selon le niveau d'instruction, milieu et sexe (%)

| Dégation | Total milieu Total sexe | | | | | مجموع الوسطين مجموع الجنسين | | المعتدية |
|------------------------|-------------------------|---------------------|---------------------|-----------------|---|-----------------------------|---------------|----------------------|
| | عالي Supérieur | ثانوي Secondaire | ابتدائي Primaire | لا شيء Néant | المشتغلون 15 سنة فما فوق les occupés 15ans et plus | مجموع الوسطين | مجموع الجنسين | |
| Sousse Medina | 36,34 | 41,14 | 17,82 | 4,69 | 12313 | | | سوسة المدينة |
| Sousse Riadh | 25,39 | 48,13 | 22,93 | 3,54 | 23110 | | | سوسة الرياض |
| Sousse Jawhara | 37,69 | 39,00 | 19,32 | 3,99 | 31009 | | | سوسة جوهرة |
| Sousse Sidi Abdelhamid | 12,59 | 43,19 | 35,93 | 8,29 | 18249 | | | سوسة سيدي عبد الحميد |
| Hammam Sousse | 28,06 | 41,61 | 26,12 | 4,20 | 15572 | | | حمام سوسة |
| Akouda | 23,79 | 38,87 | 30,30 | 7,04 | 12317 | | | أكودة |
| Kalaâ Kebira | 15,44 | 43,31 | 33,99 | 7,27 | 19588 | | | القاعة الكبرى |
| Sid Bou Ali | 14,67 | 37,40 | 33,08 | 14,84 | 6920 | | | سيدي بو علي |
| Hergla | 20,23 | 33,82 | 37,98 | 7,97 | 3073 | | | هرقلة |
| Enfidha | 12,22 | 39,52 | 38,32 | 9,94 | 13506 | | | النفيسة |
| Bouficha | 11,22 | 36,52 | 41,45 | 10,81 | 7953 | | | بوفيشة |
| Kondar | 8,19 | 32,99 | 44,07 | 14,74 | 3907 | | | الكندار |
| Sidi El Hèni | 7,13 | 37,70 | 41,64 | 13,54 | 3604 | | | سيدي الهاني |
| Msaken | 19,96 | 44,04 | 30,36 | 5,64 | 28900 | | | مساكن |
| Kalaâ Seghira | 20,42 | 40,10 | 32,32 | 7,16 | 12986 | | | القاعة الصغرى |
| Zaouia Ksiba Thrayet | 14,25 | 42,23 | 34,45 | 9,07 | 11723 | | | زاوية قصبية الثريات |
| Total | 22,03 | 41,52 | 29,66 | 6,79 | 224730 | | | المجموع |
| Total Tunisie | 20,70 | 38,62 | 30,43 | 10,25 | 3295965 | | | مجموع الجمهورية |

التوزيع النسبي للسكان المشتغلين 15 سنة فما فوق حسب المستوى التعليمي و الوسط و الجنس (%)
Répartition des occupés 15 ans et plus selon le niveau d'instruction, milieu et sexe (%)

| Délégation | Total Masculin Total milieu | | | | | المشتغلون 15 سنة فما فوق les occupés 15ans et plus | المعتدية |
|------------------------|-----------------------------|---------------------|---------------------|-----------------|----------------------------|---|----------|
| | عالي Supérieur | ثانوي Secondaire | ابتدائي Primaire | لا شيء Néant | مجموع الذكور مجموع الوسطين | | |
| Sousse Medina | 30,90 | 44,17 | 20,84 | 4,09 | 7998 | سوسة المدينة | |
| Sousse Riadh | 22,25 | 50,24 | 24,59 | 2,93 | 15174 | سوسة الرياض | |
| Sousse Jawhara | 32,97 | 41,55 | 21,82 | 3,67 | 19410 | سوسة جوهرة | |
| Sousse Sidi Abdelhamid | 10,66 | 44,72 | 38,31 | 6,30 | 11931 | سوسة سيدي عبد الحميد | |
| Hammam Sousse | 22,24 | 43,78 | 30,04 | 3,94 | 10473 | حمام سوسة | |
| Akouda | 20,27 | 41,40 | 31,86 | 6,47 | 8067 | أكودة | |
| Kalaâ Kebira | 12,44 | 43,95 | 36,26 | 7,35 | 14011 | القلعة الكبرى | |
| Sid Bou Ali | 11,88 | 38,24 | 35,89 | 13,99 | 4597 | سيدي بو علي | |
| Hergla | 15,27 | 35,19 | 40,67 | 8,87 | 2154 | هرقلة | |
| Enfidha | 9,77 | 39,41 | 41,36 | 9,46 | 10108 | النفيسة | |
| Bouficha | 8,55 | 36,91 | 45,43 | 9,11 | 5896 | بوفيشة | |
| Kondar | 6,76 | 31,29 | 46,99 | 14,96 | 2720 | الكندار | |
| Sidi El Hèni | 5,88 | 37,02 | 44,36 | 12,74 | 2684 | سيدي الهاني | |
| Msaken | 16,54 | 45,08 | 33,04 | 5,34 | 20314 | مساكن | |
| Kalaâ Seghira | 16,50 | 41,16 | 35,80 | 6,55 | 8689 | القلعة الصغرى | |
| Zaouia Ksiba Thrayet | 12,27 | 42,92 | 37,22 | 7,59 | 7786 | زاوية قصبية الثريات | |
| Total | 18,21 | 42,91 | 32,61 | 6,26 | 152012 | المجموع | |
| Total Tunisie | 16,42 | 39,76 | 33,86 | 9,96 | 2373263 | مجموع الجمهورية | |

التوزيع النسبي للسكان المشتغلين 15 سنة فما فوق حسب المستوى التعليمي و الوسط و الجنس (%)
Répartition des occupés 15 ans et plus selon le niveau d'instruction, milieu et sexe (%)

| Délégation | Total Féminin | | | | | Total milieun | | | | | المعتدية |
|------------------------|-------------------|---------------------|---------------------|-----------------|---|-------------------|---------------------|---------------------|-----------------|---|----------------------|
| | عالي Supérieur | ثانوي Secondaire | ابتدائي Primaire | لا شيء Néant | المشتغلون 15 سنة فما فوق les occupés 15ans et plus | عالي Supérieur | ثانوي Secondaire | ابتدائي Primaire | لا شيء Néant | المشتغلون 15 سنة فما فوق les occupés 15ans et plus | |
| Sousse Medina | 46,44 | 35,53 | 12,21 | 5,82 | 4315 | | | | | | سوسة المدينة |
| Sousse Riadh | 31,41 | 44,11 | 19,76 | 4,73 | 7936 | | | | | | سوسة الرياض |
| Sousse Jawhara | 45,58 | 34,75 | 15,15 | 4,52 | 11599 | | | | | | سوسة جوهرة |
| Sousse Sidi Abdelhamid | 16,23 | 40,29 | 31,44 | 12,05 | 6318 | | | | | | سوسة سيدي عبد الحميد |
| Hammam Sousse | 40,03 | 37,16 | 18,08 | 4,73 | 5099 | | | | | | حمام سوسة |
| Akouda | 30,47 | 34,07 | 27,34 | 8,12 | 4250 | | | | | | أكودة |
| Kalaâ Kebira | 22,97 | 41,69 | 28,28 | 7,06 | 5577 | | | | | | القلعة الكبرى |
| Sid Bou Ali | 20,20 | 35,75 | 27,52 | 16,54 | 2323 | | | | | | سيدي بو علي |
| Hergla | 31,81 | 30,62 | 31,70 | 5,86 | 919 | | | | | | هرقلة |
| Enfidha | 19,48 | 39,85 | 29,28 | 11,39 | 3398 | | | | | | النفیضة |
| Bouficha | 18,86 | 35,39 | 30,04 | 15,70 | 2057 | | | | | | بوفيشة |
| Kondar | 11,46 | 36,90 | 37,41 | 14,24 | 1187 | | | | | | الكندار |
| Sidi El Hèni | 10,76 | 39,67 | 33,70 | 15,87 | 920 | | | | | | سيدي الهاني |
| Msaken | 28,07 | 41,56 | 24,03 | 6,34 | 8586 | | | | | | مساكن |
| Kalaâ Seghira | 28,34 | 37,97 | 25,29 | 8,40 | 4297 | | | | | | القلعة الصغرى |
| Zaouia Ksiba Thrayet | 18,19 | 40,87 | 28,96 | 11,99 | 3937 | | | | | | زاوية قصبة الثريات |
| Total | 30,00 | 38,62 | 23,50 | 7,88 | 72718 | | | | | | المجموع |
| Total Tunisie | 31,72 | 35,67 | 21,61 | 11,00 | 922702 | | | | | | مجموع الجمهورية |

التوزيع النسبي للسكان المشتغلين 15 سنة فما فوق حسب المستوى التعليمي و الوسط و الجنس (%)
Répartition des occupés 15 ans et plus selon le niveau d'instruction, milieu et sexe (%)

| Délégation | Milieu Communal Total sexe | | | | | وسط بلدي مجموع الجنسين | | المعتدية |
|------------------------|----------------------------|---------------------|---------------------|-----------------|---|------------------------|----------------------|----------|
| | عالي Supérieur | ثانوي Secondaire | ابتدائي Primaire | لا شيء Néant | المشتغلون 15 سنة فما فوق les occupés 15ans et plus | | | |
| Sousse Medina | 36,34 | 41,14 | 17,82 | 4,69 | 12313 | | سوسة المدينة | |
| Sousse Riadh | 25,39 | 48,13 | 22,93 | 3,54 | 23110 | | سوسة الرياض | |
| Sousse Jawhara | 37,69 | 39,00 | 19,32 | 3,99 | 31009 | | سوسة جوهرة | |
| Sousse Sidi Abdelhamid | 12,59 | 43,19 | 35,93 | 8,29 | 18249 | | سوسة سيدي عبد الحميد | |
| Hammam Sousse | 28,06 | 41,61 | 26,12 | 4,20 | 15572 | | حمام سوسة | |
| Akouda | 24,36 | 38,93 | 29,71 | 7,00 | 9697 | | أكودة | |
| Kalaâ Kebira | 16,50 | 44,61 | 33,54 | 5,36 | 17675 | | القاعة الكبرى | |
| Sid Bou Ali | 19,90 | 44,01 | 30,07 | 6,01 | 3608 | | سيدي بو علي | |
| Hergla | 23,61 | 32,47 | 36,59 | 7,33 | 2426 | | هرقلة | |
| Enfidha | 22,37 | 42,39 | 29,43 | 5,81 | 3370 | | النفيسة | |
| Bouficha | 18,04 | 42,81 | 34,83 | 4,32 | 3032 | | بوفيشة | |
| Kondar | 11,85 | 42,16 | 35,45 | 10,54 | 1072 | | الكندار | |
| Sidi El Hèmi | 11,17 | 37,82 | 43,41 | 7,59 | 697 | | سيدي الهاني | |
| Msaken | 22,45 | 44,80 | 28,82 | 3,93 | 21742 | | مساكن | |
| Kalaâ Seghira | 21,85 | 40,97 | 30,59 | 6,59 | 11907 | | القاعة الصغرى | |
| Zaouia Ksiba Thrayet | 14,25 | 42,23 | 34,45 | 9,07 | 11723 | | زاوية قصبة الثريات | |
| Total | 24,53 | 42,57 | 27,55 | 5,35 | 187202 | | المجموع | |
| Total Tunisie | 25,49 | 41,51 | 26,87 | 6,13 | 2386425 | | مجموع الجمهورية | |

التوزيع النسبي للسكان المشتغلين 15 سنة فما فوق حسب المستوى التعليمي و الوسط و الجنس (%)
Répartition des occupés 15 ans et plus selon le niveau d'instruction, milieu et sexe (%)

Milieu Communal Masculin

وسط بلدي نكور

| Délégation | عالي Supérieur | ثانوي Secondaire | ابتدائي Primaire | لا شيء Néant | المشتغلون 15 سنة فما فوق les occupés 15ans et plus | المعتدية |
|------------------------|-------------------|---------------------|---------------------|-----------------|---|----------------------|
| Sousse Medina | 30,90 | 44,17 | 20,84 | 4,09 | 7998 | سوسة المدينة |
| Sousse Riadh | 22,25 | 50,24 | 24,59 | 2,93 | 15174 | سوسة الرياض |
| Sousse Jawhara | 32,97 | 41,55 | 21,82 | 3,67 | 19410 | سوسة جوهرة |
| Sousse Sidi Abdelhamid | 10,66 | 44,72 | 38,31 | 6,30 | 11931 | سوسة سيدي عبد الحميد |
| Hammam Sousse | 22,24 | 43,78 | 30,04 | 3,94 | 10473 | حمام سوسة |
| Akouda | 20,94 | 41,41 | 30,97 | 6,68 | 6319 | أكودة |
| Kalaâ Kebira | 13,43 | 45,29 | 35,97 | 5,31 | 12584 | القلعة الكبرى |
| Sid Bou Ali | 16,62 | 46,20 | 32,16 | 5,01 | 2394 | سيدي بو علي |
| Hergla | 17,85 | 34,87 | 39,10 | 8,18 | 1675 | هرقلة |
| Enfidha | 19,00 | 43,35 | 32,21 | 5,44 | 2352 | النفیضة |
| Bouficha | 13,83 | 45,09 | 37,31 | 3,78 | 2250 | بوفيشة |
| Kondar | 11,20 | 42,32 | 37,48 | 8,99 | 723 | الكندار |
| Sidi El Hèni | 8,90 | 37,72 | 46,81 | 6,58 | 516 | سيدي الهاني |
| Msaken | 18,71 | 46,05 | 31,56 | 3,67 | 15004 | مساكن |
| Kalaâ Seghira | 17,96 | 42,56 | 33,81 | 5,68 | 7841 | القلعة الصغرى |
| Zaouia Ksiba Thrayet | 12,27 | 42,92 | 37,22 | 7,59 | 7786 | زاوية قصبة الثريات |
| Total | 20,58 | 44,42 | 30,26 | 4,74 | 124430 | المجموع |
| Total Tunisie | 20,80 | 43,39 | 30,08 | 5,73 | 1654497 | مجموع الجمهورية |

التوزيع النسبي للسكان المشتغلين 15 سنة فما فوق حسب المستوى التعليمي و الوسط و الجنس (%)
Répartition des occupés 15 ans et plus selon le niveau d'instruction, milieu et sexe (%)

Milieu Communal Féminin

وسط بلدي أنثى

| Délegation | عالي Supérieur | ثانوي Secondaire | ابتدائي Primaire | لا شيء Néant | المشتغلون 15 سنة فما فوق les occupés 15ans et plus | المعتدية |
|------------------------|-------------------|---------------------|---------------------|-----------------|---|----------------------|
| Sousse Medina | 46,44 | 35,53 | 12,21 | 5,82 | 4315 | سوسة المدينة |
| Sousse Riadh | 31,41 | 44,11 | 19,76 | 4,73 | 7936 | سوسة الرياض |
| Sousse Jawhara | 45,58 | 34,75 | 15,15 | 4,52 | 11599 | سوسة جوهرة |
| Sousse Sidi Abdelhamid | 16,23 | 40,29 | 31,44 | 12,05 | 6318 | سوسة سيدي عبد الحميد |
| Hammam Sousse | 40,03 | 37,16 | 18,08 | 4,73 | 5099 | حمام سوسة |
| Akonda | 30,76 | 34,28 | 27,35 | 7,61 | 3378 | أكودة |
| Kalaâ Kebira | 24,08 | 42,92 | 27,52 | 5,48 | 5091 | القاعة الكبرى |
| Sid Bou Ali | 26,36 | 39,70 | 25,95 | 7,99 | 1214 | سيدي بو علي |
| Hergla | 36,44 | 27,13 | 30,98 | 5,45 | 751 | هرقلة |
| Enfidha | 30,16 | 40,18 | 22,99 | 6,68 | 1018 | النفيسة |
| Bouficha | 30,14 | 36,27 | 27,71 | 5,87 | 782 | بوفيشة |
| Kondar | 13,18 | 41,83 | 31,23 | 13,75 | 349 | الكندار |
| Sidi El Heni | 17,68 | 38,12 | 33,70 | 10,50 | 181 | سيدي الهاني |
| Msaken | 30,79 | 41,99 | 22,71 | 4,51 | 6738 | مساكن |
| Kalaâ Seghira | 29,37 | 37,90 | 24,37 | 8,36 | 4066 | القاعة الصغرى |
| Zaouia Ksiba Thrayet | 18,19 | 40,87 | 28,96 | 11,99 | 3937 | زاوية قصبية الثريات |
| Total | 32,36 | 38,90 | 22,17 | 6,57 | 62772 | المجموع |
| Total Tunisie | 36,08 | 37,26 | 19,62 | 7,04 | 731928 | مجموع الجمهورية |

التوزيع النسبي للسكان المشتغلين 15 سنة فما فوق حسب المستوى التعليمي والوسط والجنس (%)
Répartition des occupés 15 ans et plus selon le niveau d'instruction, milieu et sexe (%)

Milieu non Communal Total sexe

وسط غير بلدي مجموع الجنسين

| المعتدية | المشتغلون 15 سنة فما فوق les occupés 15 ans et plus | لا شيء Néant | ابتدائي Primaire | ثانوي Secondaire | عالي Supérieur | دélégation |
|----------------------|--|-----------------|---------------------|---------------------|-------------------|------------------------|
| سوسة المدينة | -- | -- | -- | -- | -- | Sousse Medina |
| سوسة الرياض | -- | -- | -- | -- | -- | Sousse Riadh |
| سوسة جوهرة | -- | -- | -- | -- | -- | Sousse Jawhara |
| سوسة سيدي عبد الحميد | -- | -- | -- | -- | -- | Sousse Sidi Abdelhamid |
| حمام سوسة | -- | -- | -- | -- | -- | Hamman Sousse |
| أكودة | 2620 | 7,2 | 32,5 | 38,6 | 21,7 | Akouda |
| القلعة الكبرى | 1913 | 24,9 | 38,1 | 31,3 | 5,6 | Kalaâ Kebira |
| سيدي بو علي | 3312 | 24,5 | 36,4 | 30,2 | 9,0 | Sid Bou Ali |
| هرقلة | 647 | 10,3 | 43,2 | 38,9 | 7,6 | Hergla |
| النفيسة | 10136 | 11,3 | 41,3 | 38,6 | 8,8 | Enfidha |
| بوقفيشة | 4921 | 14,8 | 45,5 | 32,6 | 7,0 | Bouficha |
| الكندار | 2835 | 16,3 | 47,3 | 29,5 | 6,8 | Kondar |
| سيدي الهاني | 2907 | 15,0 | 41,2 | 37,7 | 6,2 | Sidi El Hèni |
| مساكين | 7158 | 10,8 | 35,1 | 41,7 | 12,4 | Msaken |
| القلعة الصغرى | 1079 | 13,4 | 51,4 | 30,6 | 4,6 | Kalaâ Seghira |
| زاوية قصبة الثريات | -- | -- | -- | -- | -- | Zaouia Ksiba Thrayet |
| المجموع | 37528 | 13,9 | 40,2 | 36,3 | 9,5 | Total |
| مجموع الجمهورية | 909540 | 21,1 | 39,8 | 31,0 | 8,1 | Total Tunisie |

التوزيع النسبي للسكان المشتغلين 15 سنة فما فوق حسب المستوى التعليمي و الوسط و الجنس (%)
Répartition des occupés 15 ans et plus selon le niveau d'instruction, milieu et sexe (%)

Milieu non Communal Masculin

وسط غير بلدي ذكور

| Délegation | عالي Supérieur | ثانوي Secondaire | ابتدائي Primaire | لا شيء Néant | المشتغلون 15 سنة فما فوق les occupés 15ans et plus | المعتدية |
|------------------------|-------------------|---------------------|---------------------|-----------------|---|----------------------|
| Sousse Medina | -- | -- | -- | -- | -- | سوسة المدينة |
| Sousse Riadh | -- | -- | -- | -- | -- | سوسة الرياض |
| Sousse Jawhara | -- | -- | -- | -- | -- | سوسة جوهرة |
| Sousse Sidi Abdelhamid | -- | -- | -- | -- | -- | سوسة سيدي عبد الحميد |
| Hammam Sousse | -- | -- | -- | -- | -- | حمام سوسة |
| Akonda | 17,86 | 41,33 | 35,09 | 5,72 | 1748 | أكودة |
| Kalaâ Kebira | 3,71 | 32,17 | 38,75 | 25,37 | 1427 | القلاعة الكبرى |
| Sid Bou Ali | 6,72 | 29,60 | 39,95 | 23,74 | 2203 | سيدي بو علي |
| Hergla | 6,26 | 36,33 | 46,14 | 11,27 | 479 | هرقلة |
| Enfidha | 6,98 | 38,22 | 44,13 | 10,68 | 7756 | النفیضة |
| Bouficha | 5,29 | 31,87 | 50,44 | 12,40 | 3646 | بوفیضة |
| Kondar | 5,16 | 27,29 | 50,43 | 17,13 | 1997 | الكندار |
| Sidi El Heni | 5,17 | 36,85 | 43,77 | 14,21 | 2168 | سيدي الهاني |
| Msaken | 10,40 | 42,34 | 37,21 | 10,06 | 5310 | مساكن |
| Kalaâ Seghira | 3,06 | 28,24 | 54,12 | 14,59 | 848 | القلاعة الصغرى |
| Zaouia Ksiba Thrayet | -- | -- | -- | -- | -- | زاوية قصيبة الثريات |
| Total | 7,50 | 36,13 | 43,22 | 13,15 | 27582 | المجموع |
| Total Tunisie | 6,33 | 31,39 | 42,58 | 19,70 | 718766 | مجموع الجمهورية |

التوزيع النسبي للسكان المشتغلين 15 سنة فما فوق حسب المستوى التعليمي و الوسط و الجنس (%)
Répartition des occupés 15 ans et plus selon le niveau d'instruction, milieu et sexe (%)

Milieu non Communal Féminin

وسط غير بلدي إناث

| Délegation | عالي Supérieur | ثانوي Secondaire | ابتدائي Primaire | لا شيء Néant | المشتغلون 15 سنة فما فوق les occupés 15ans et plus | المعتدية |
|------------------------|-------------------|---------------------|---------------------|-----------------|---|----------------------|
| Sousse Medina | -- | -- | -- | -- | -- | سوسة المدينة |
| Sousse Riadh | -- | -- | -- | -- | -- | سوسة الرياض |
| Sousse Jawhara | -- | -- | -- | -- | -- | سوسة جوهرة |
| Sousse Sidi Abdelhamid | -- | -- | -- | -- | -- | سوسة سيدي عبد الحميد |
| Hammam Sousse | -- | -- | -- | -- | -- | حمام سوسة |
| Akouda | 29,36 | 33,26 | 27,29 | 10,09 | 872 | أكودة |
| Kalaâ Kébira | 11,32 | 28,81 | 36,21 | 23,66 | 486 | القلعة الكبرى |
| Sid Bou Ali | 13,45 | 31,41 | 29,24 | 25,90 | 1109 | سيدي بو علي |
| Hergla | 11,24 | 46,15 | 34,91 | 7,69 | 168 | هرقلة |
| Enfidha | 14,92 | 39,71 | 31,97 | 13,40 | 2380 | التقيضة |
| Bouficha | 11,93 | 34,85 | 31,48 | 21,74 | 1275 | بوفيشة |
| Kondar | 10,74 | 34,84 | 39,98 | 14,44 | 838 | الكندار |
| Sidi El Hèni | 9,07 | 40,05 | 33,69 | 17,19 | 739 | سيدي الهاني |
| Msaken | 18,18 | 39,99 | 28,84 | 12,99 | 1848 | مساكن |
| Kalaâ Seghira | 10,34 | 39,22 | 41,38 | 9,05 | 231 | القلعة الصغرى |
| Zaouia Ksiba Thrayet | -- | -- | -- | -- | -- | زاوية قصبة الثريات |
| Total | 15,11 | 36,83 | 31,89 | 16,17 | 9946 | المجموع |
| Total Tunisie | 14,96 | 29,60 | 29,25 | 26,19 | 190774 | مجموع الجمهورية |

التوزيع النسبي للسكان المشتغلين 15 سنة فما فوق حسب قطاع النشاط و الوسط و الجنس (%)
Répartition des occupés 15 ans et plus selon le secteur d'activité, milieu et sexe (%)

| Délégation | Total milieu Total sexe | | | | | | | | | | مجموع الوسطين | | المشتغلين 15 سنة فما فوق Les occupés 15ans et plus | المشمولية |
|------------------------|----------------------------|-------------------------------|---|-----------------------------------|---------------------|---|--|---|--|---|---------------|----------------------|---|-----------|
| | غير مصرح به Non Déclaré | خدمات اخرى Autres services | الصحة و الصحة والخدمات الاثرية Education, Santé et services administratifs | النقل و المواصلات Transport | التجارة Commerce | البناء و الأمتل العامة Batiment et travaux publiques | الصناعات المعلمية Industrie manufacturière | المنجم و الطاقة Mines et énergie | الصيد و الصيد البحري Agriculture et peche | المشتغلين 15 سنة فما فوق Les occupés 15ans et plus | مجموع الجنسين | | | |
| Sousse Medina | 0,32 | 29,12 | 33,73 | 5,35 | 14,72 | 3,48 | 11,71 | 0,76 | 0,80 | 12313 | | سوسة المدينة | | |
| Sousse Riadh | 0,22 | 16,65 | 23,89 | 5,96 | 14,19 | 9,48 | 27,88 | 1,27 | 0,45 | 23110 | | سوسة الرياض | | |
| Sousse Jawhara | 0,32 | 26,41 | 31,62 | 5,09 | 13,03 | 7,04 | 14,73 | 1,26 | 0,50 | 31009 | | سوسة جوهرة | | |
| Sousse Sidi Abdelhamid | 0,20 | 20,39 | 14,93 | 6,14 | 13,93 | 11,31 | 29,68 | 2,10 | 1,31 | 18249 | | سوسة سوسي عبد الحميد | | |
| Hammam Sousse | 0,26 | 22,58 | 24,91 | 3,65 | 15,57 | 9,95 | 20,42 | 1,58 | 1,08 | 15572 | | حمام سوسة | | |
| Akouda | 0,27 | 25,45 | 20,33 | 3,53 | 12,06 | 11,67 | 22,45 | 0,84 | 3,39 | 12317 | | الكودة | | |
| Kahâ Kebira | 0,14 | 13,24 | 15,89 | 5,17 | 10,10 | 21,09 | 28,26 | 0,93 | 5,16 | 19588 | | القلمة الكبرى | | |
| Sid Bou Ali | 0,12 | 13,78 | 16,78 | 4,25 | 10,78 | 11,14 | 35,49 | 0,78 | 6,89 | 6920 | | سبدي بو علي | | |
| Hergla | 0,23 | 20,40 | 18,71 | 9,60 | 9,05 | 10,90 | 25,32 | 0,39 | 5,40 | 3073 | | هرقلا | | |
| Enfidha | 0,11 | 14,77 | 14,16 | 5,46 | 7,23 | 24,58 | 25,86 | 0,80 | 7,02 | 13506 | | النفيسة | | |
| Bouficha | 0,11 | 28,57 | 14,65 | 5,65 | 10,16 | 15,96 | 13,69 | 0,43 | 10,78 | 7953 | | بوقفيحة | | |
| Kondar | 0,08 | 11,28 | 10,11 | 4,40 | 12,77 | 23,08 | 30,55 | 0,31 | 7,42 | 3907 | | الكندار | | |
| Sidi El Heni | 0,08 | 7,53 | 10,47 | 3,06 | 7,17 | 27,86 | 28,69 | 0,17 | 14,97 | 3604 | | سبدي الهني | | |
| Mskan | 0,24 | 9,80 | 19,41 | 3,37 | 14,62 | 18,27 | 30,31 | 0,75 | 3,25 | 28900 | | مسكان | | |
| Kahâ Seghira | 0,27 | 14,67 | 21,84 | 5,12 | 12,05 | 16,61 | 25,21 | 1,89 | 2,34 | 12986 | | القلمة الصغرى | | |
| Zaouia Ksba Thrayet | 0,25 | 12,00 | 14,27 | 4,70 | 10,72 | 16,02 | 39,55 | 1,13 | 1,37 | 11723 | | زاوية قصبية الثريات | | |
| Total | 0,22 | 18,37 | 21,10 | 4,90 | 12,54 | 13,75 | 24,95 | 1,12 | 3,06 | 224730 | | المجموع | | |
| Total Tunisie | 0,16 | 14,75 | 25,15 | 4,87 | 13,15 | 14,45 | 18,29 | 1,71 | 10,47 | 3205965 | | مجموع الجمهورية | | |

التوزيع النسبي للسكان المشتغلين 15 سنة فما فوق حسب قطاع النشاط و الوسط و الجنس (%)
Répartition des occupés 15 ans et plus selon le secteur d'activité, milieu et sexe (%)

| Délégation | Total Masculin Total milieu | | | | | | | | | | | المشتغلون 15 سنة فما فوق Les occupés 15ans et plus | المستهدفة المجموع |
|------------------------|-----------------------------|-------------------------------|---|-----------------------------------|---------------------|--|---|---|---|----------------------------|----------------------|---|----------------------|
| | غير مصرح به Non Déclaré | خدمات اخرى Autres services | الصحة و الصحة والخدمات الاجتماعية Education, Santé et services administratifs | النقل و المواصلات Transport | التجارة Commerce | البناء و الأقطار العامة Bâtiment et travaux publiques | الصناعات المصنعية Industrie manufacturière | المناجم و الطاقة Mines et énergie | الصيد و الزراعة و الصيد Agriculture et pêche | مجموع الذكور مجموع الوسطين | | | |
| Sousse Medina | 0,40 | 28,40 | 27,49 | 7,05 | 17,31 | 5,10 | 12,12 | 0,94 | 1,20 | 7998 | سوسة المدينة | | |
| Sousse Riadh | 0,15 | 17,75 | 19,96 | 8,58 | 16,25 | 14,09 | 20,90 | 1,74 | 0,58 | 15174 | سوسة الرياض | | |
| Sousse Jawhara | 0,28 | 27,20 | 24,00 | 7,19 | 15,61 | 10,91 | 12,46 | 1,62 | 0,74 | 19410 | سوسة جوهرة | | |
| Sousse Sidi Abdelhamid | 0,17 | 18,67 | 12,39 | 8,91 | 16,80 | 16,98 | 21,37 | 2,84 | 1,88 | 11931 | سوسة سیدی عبد الحمید | | |
| Hammam Sousse | 0,22 | 22,72 | 18,87 | 4,84 | 17,59 | 14,41 | 17,98 | 1,84 | 1,53 | 10473 | حمام سوسة | | |
| Akouda | 0,24 | 28,11 | 16,14 | 4,90 | 14,66 | 17,43 | 13,39 | 1,12 | 4,03 | 8067 | أكودة | | |
| Kahâ Kebira | 0,11 | 15,64 | 13,10 | 6,99 | 11,89 | 29,10 | 15,71 | 1,11 | 6,34 | 14011 | القاعة الكبرى | | |
| Sid Bou Ali | 0,11 | 15,07 | 14,92 | 5,92 | 11,83 | 16,18 | 26,25 | 1,02 | 8,70 | 4597 | سیدی بوعلي | | |
| Hergha | 0,14 | 23,34 | 14,85 | 12,53 | 10,02 | 15,08 | 16,61 | 0,42 | 7,01 | 2154 | هرقاة | | |
| Enfidha | 0,11 | 15,96 | 12,25 | 6,05 | 7,59 | 32,32 | 19,40 | 1,01 | 5,31 | 10108 | النفیضة | | |
| Bouficha | 0,10 | 31,53 | 13,33 | 7,21 | 10,94 | 21,13 | 6,31 | 0,53 | 8,92 | 5896 | بوقیضة | | |
| Kondar | 0,04 | 13,20 | 10,40 | 6,29 | 15,63 | 32,43 | 12,98 | 0,37 | 8,68 | 2720 | الکندار | | |
| Sidi El Heni | 0,04 | 8,76 | 10,55 | 4,03 | 8,76 | 36,90 | 15,21 | 0,22 | 15,54 | 2684 | سیدی الهنی | | |
| Mskan | 0,22 | 9,99 | 15,93 | 4,59 | 17,46 | 25,58 | 21,08 | 0,95 | 4,18 | 20314 | مسکان | | |
| Kahâ Seghira | 0,21 | 14,93 | 16,73 | 6,98 | 13,35 | 24,24 | 17,98 | 2,40 | 3,18 | 8689 | القاعة الصغرى | | |
| Zaouia Ksba Thrayet | 0,27 | 12,69 | 12,75 | 6,79 | 13,39 | 23,59 | 27,47 | 1,46 | 1,58 | 7786 | زاوية قصبية الثريات | | |
| Total | 0,20 | 19,00 | 16,94 | 6,66 | 14,58 | 19,92 | 17,71 | 1,42 | 3,58 | 152012 | المجموع | | |
| Total Tunisie | 0,13 | 11,05 | 20,85 | 6,29 | 14,78 | 19,71 | 13,67 | 2,08 | 11,45 | 2373263 | مجموع الجمهورية | | |

التوزيع النسبي للسكان المشتغلين 15 سنة فما فوق حسب قطاع النشاط و الوسط و الجنس (%)
Répartition des occupés 15 ans et plus selon le secteur d'activité, milieu et sexe (%)

| Délégation | Total Féminin Total milieu | | | | | | | | | | مجموع الإناث مجموع الوسطين | | |
|------------------------|----------------------------|-------------------------------|--|-----------------------------------|---------------------|--|--|--|---|---|----------------------------|--|--|
| | غير مصرح به Non Déclaré | خدمات اخرى Autres services | الصحة و الصحة والخدمات الإدارية Education, Santé et services administratifs | النقل و المواصلات Transport | التجارة Commerce | البناء و الأقطار العامة Batiment et travaux publiques | الصناعات المصنعية Industrie manufacturière | المناجم و الطاقة Mines et énergie | الصيد و الغلات و البحري Agriculture et pêche | المشتغلون 15 سنة فما فوق Les occupés 15ans et plus | المستهدفة المستهدفة | | |
| Sousse Medina | 0,19 | 30,46 | 45,32 | 2,20 | 9,92 | 0,49 | 10,96 | 0,42 | 0,05 | 4315 | سوسة المدينة | | |
| Sousse Riadh | 0,34 | 14,55 | 31,41 | 0,96 | 10,24 | 0,67 | 41,23 | 0,38 | 0,21 | 7956 | سوسة الرياض | | |
| Sousse Jawhara | 0,38 | 25,10 | 44,37 | 1,59 | 8,71 | 0,56 | 18,54 | 0,66 | 0,09 | 11599 | سوسة جوهرة | | |
| Sousse Sidi Abdelhamid | 0,27 | 23,63 | 19,72 | 0,92 | 8,52 | 0,62 | 45,38 | 0,70 | 0,25 | 6318 | سوسة سیدی عبد الحمید | | |
| Hammam Sousse | 0,33 | 22,30 | 37,31 | 1,20 | 11,44 | 0,78 | 25,44 | 1,04 | 0,16 | 5099 | حمام سوسة | | |
| Akouda | 0,33 | 20,40 | 28,30 | 0,94 | 7,13 | 0,75 | 39,66 | 0,33 | 2,16 | 4250 | أكودة | | |
| Kahâ Kebira | 0,20 | 7,23 | 22,91 | 0,61 | 5,61 | 0,97 | 59,80 | 0,47 | 2,21 | 5577 | القاعة الكبرى | | |
| Sid Bou Ali | 0,13 | 11,24 | 20,45 | 0,95 | 8,70 | 1,16 | 53,77 | 0,30 | 3,31 | 2323 | سیدی بو علی | | |
| Hergla | 0,44 | 13,51 | 27,78 | 2,72 | 6,75 | 1,09 | 45,75 | 0,33 | 1,63 | 919 | هرقلا | | |
| Enfidha | 0,12 | 11,24 | 19,86 | 3,71 | 6,15 | 1,56 | 45,09 | 0,18 | 12,10 | 3398 | النفیضة | | |
| Bouficha | 0,15 | 20,06 | 18,45 | 1,17 | 7,94 | 1,12 | 34,86 | 0,15 | 16,11 | 2057 | بوقیضة | | |
| Kondar | 0,17 | 6,90 | 9,43 | 0,08 | 6,23 | 1,68 | 70,79 | 0,17 | 4,55 | 1187 | الکندار | | |
| Sidi El Heni | 0,22 | 3,93 | 10,25 | 0,22 | 2,51 | 1,42 | 68,16 | 0,00 | 13,30 | 920 | سیدی الهانی | | |
| Mskan | 0,29 | 9,33 | 27,63 | 0,49 | 7,87 | 0,97 | 52,14 | 0,26 | 1,03 | 8586 | مسکان | | |
| Kahâ Seghira | 0,40 | 14,13 | 32,20 | 1,35 | 9,43 | 1,16 | 39,84 | 0,84 | 0,65 | 4297 | القاعة الصغرى | | |
| Zaouia Ksba Thrayet | 0,20 | 10,64 | 17,27 | 0,56 | 5,43 | 1,04 | 63,43 | 0,46 | 0,96 | 3937 | زاوية قصبية الثريات | | |
| Total | 0,28 | 17,06 | 29,77 | 1,20 | 8,27 | 0,86 | 40,09 | 0,49 | 1,97 | 72718 | المجموع | | |
| Total Tunisie | 0,23 | 13,56 | 36,20 | 1,23 | 8,96 | 0,92 | 30,19 | 0,75 | 7,95 | 922702 | المجموع الجمهورية | | |

التوزيع النسبي للسكان المشتغلين 15 سنة فما فوق حسب قطاع النشاط والوسط والجنس (%)
Répartition des occupés 15 ans et plus selon le secteur d'activité, milieu et sexe (%)

| Délégation | Milieu Communal Total sexe | | | | | | | | | | وسط بلدي مجموع الجنسين | | المشتغلون 15 سنة فما فوق Les occupés 15ans et plus | المشتغلون 15 سنة فما فوق Les occupés 15ans et plus | المدينة |
|------------------------|----------------------------|-------------------------------|--|-----------------------------------|---------------------|---|---|--|---|-----------------------------|------------------------|----------------------|---|---|---------|
| | غير مصرح به Non Déclaré | خدمات أخرى Autres services | الصحة والتعليم الإدارية Education, Santé et services administratifs | النقل و المواصلات Transport | التجارة Commerce | البناء والإسكان العامة Batiment et travaux publics | الصناعات المعدنية Industrie manufacturière | المنجم و الطاقة Mines et énergie | الزراعة و الصيد البحري Agriculture et peche | وسط بلدي Milieu Communal | مجموع الجنسين Total | | | | |
| Sousse Medina | 0,32 | 29,12 | 33,73 | 5,35 | 14,72 | 3,48 | 11,71 | 0,76 | 0,80 | | 12313 | سوسة المدينة | | | |
| Sousse Riadh | 0,22 | 16,65 | 23,89 | 5,96 | 14,19 | 9,48 | 27,88 | 1,27 | 0,45 | | 23110 | سوسة الرياض | | | |
| Sousse Jawhara | 0,32 | 26,41 | 31,62 | 5,09 | 13,03 | 7,04 | 14,73 | 1,26 | 0,50 | | 31009 | سوسة جوهرة | | | |
| Sousse Sidi Abdelhamid | 0,20 | 20,39 | 14,93 | 6,14 | 13,93 | 11,31 | 29,68 | 2,10 | 1,31 | | 18249 | سوسة سيدي عبد الحميد | | | |
| Hamman Sousse | 0,26 | 22,58 | 24,91 | 3,65 | 15,57 | 9,95 | 20,42 | 1,58 | 1,08 | | 15572 | حمام سوسة | | | |
| Akouda | 0,23 | 23,79 | 21,19 | 3,57 | 12,81 | 11,32 | 24,09 | 0,99 | 2,02 | | 9697 | أكودة | | | |
| Kalââ Kebira | 0,14 | 13,75 | 16,82 | 5,36 | 10,44 | 21,05 | 28,71 | 0,92 | 2,80 | | 17675 | القبة الكبرى | | | |
| Sid Bou Ali | 0,11 | 12,00 | 21,90 | 3,85 | 11,67 | 10,50 | 34,09 | 0,78 | 5,10 | | 3608 | سيدي بو علي | | | |
| Hergla | 0,29 | 23,74 | 21,76 | 9,48 | 9,36 | 8,53 | 21,39 | 0,29 | 5,15 | | 2426 | هرقلا | | | |
| Enfida | 0,12 | 15,01 | 24,89 | 8,25 | 10,35 | 6,88 | 29,66 | 1,13 | 3,71 | | 3370 | القبضة | | | |
| Bouficha | 0,13 | 27,85 | 22,83 | 5,94 | 8,94 | 13,66 | 15,61 | 0,16 | 4,88 | | 3032 | بوقفحة | | | |
| Kondar | 0,09 | 15,66 | 15,94 | 4,19 | 11,84 | 13,33 | 33,08 | 0,19 | 5,68 | | 1072 | الكلار | | | |
| Sidi El Heni | 0,00 | 7,61 | 18,68 | 2,01 | 9,48 | 21,70 | 32,04 | 0,29 | 8,19 | | 697 | سيدي الهني | | | |
| Mskan | 0,26 | 9,39 | 20,83 | 3,17 | 15,53 | 17,50 | 30,88 | 0,69 | 1,74 | | 21742 | مساكن | | | |
| Kalââ Seghira | 0,29 | 15,37 | 23,07 | 4,96 | 12,11 | 16,03 | 24,92 | 1,84 | 1,42 | | 11907 | القبة الصغرى | | | |
| Zaouia Ksiba Thrayet | 0,25 | 12,00 | 14,27 | 4,70 | 10,72 | 16,02 | 39,55 | 1,13 | 1,37 | | 11723 | زاوية قسيبة الثريات | | | |
| Total | 0,24 | 18,94 | 23,08 | 4,98 | 13,21 | 11,94 | 24,88 | 1,20 | 1,53 | | 187202 | المجموع | | | |
| Total Tunisie | 0,16 | 14,03 | 29,29 | 5,31 | 14,88 | 11,35 | 19,83 | 1,94 | 3,72 | | 2386425 | مجموع الجمهورية | | | |

التوزيع النسبي للسكان المشتغلين 15 سنة فما فوق حسب قطاع النشاط و الوسط و الجنس (%)
Répartition des occupés 15 ans et plus selon le secteur d'activité, milieu et sexe (%)

| Délégation | Milieu Communal Masculin | | | | | | | | | | المشتغلون 15 سنة فما فوق Les occupés 15ans et plus | المجموع المشمولية |
|------------------------|----------------------------|----------------------------------|--|-----------------------------------|---------------------|---|--|---|--|---------------|---|----------------------|
| | غير مصرح به Non Déclaré | خدمات اخرى Autres services | الصحة و الصحة والخدمات الإدارية Education, Santé et services administratifs | النقل و المواصلات Transport | التجارة Commerce | البناء و الإيجل العامة Batiment et travaux publiques | الصناعات المعجمية Industrie manufacturière | المنجم و الطاقة Mines et énergie | الزراعة و الصيد البحري Agriculture et peche | وسط بدلي تفرج | | |
| Sousse Medina | 0,40 | 28,40 | 27,49 | 7,05 | 17,31 | 5,10 | 12,12 | 0,94 | 1,20 | 7998 | سوسة المدينة | |
| Sousse Riadh | 0,15 | 17,75 | 19,96 | 8,58 | 16,25 | 14,09 | 20,90 | 1,74 | 0,58 | 15174 | سوسة الرياض | |
| Sousse Jawhara | 0,28 | 27,20 | 24,00 | 7,19 | 15,61 | 10,91 | 12,46 | 1,62 | 0,74 | 19410 | سوسة جوهرة | |
| Sousse Sidi Abdelhamid | 0,17 | 18,67 | 12,39 | 8,91 | 16,80 | 16,98 | 21,37 | 2,84 | 1,88 | 11931 | سوسة سبوي عبد الحميد | |
| Hamman Sousse | 0,22 | 22,72 | 18,87 | 4,84 | 17,59 | 14,41 | 17,98 | 1,84 | 1,53 | 10473 | حمام سوسة | |
| Akouda | 0,19 | 26,80 | 17,23 | 4,92 | 15,78 | 16,98 | 14,13 | 1,30 | 2,67 | 6319 | أكودة | |
| Kahâ Kebira | 0,12 | 16,25 | 13,88 | 7,27 | 12,29 | 29,19 | 16,14 | 1,12 | 3,74 | 12584 | القبة الكبرى | |
| Sid Bou Ali | 0,13 | 14,45 | 19,29 | 5,39 | 12,36 | 15,20 | 25,76 | 1,00 | 6,43 | 2394 | سبوي بو علي | |
| Hergla | 0,18 | 27,22 | 16,96 | 12,36 | 10,63 | 11,94 | 13,61 | 0,42 | 6,69 | 1675 | هرقلة | |
| Enficha | 0,17 | 16,74 | 20,65 | 8,20 | 11,47 | 9,48 | 27,54 | 1,57 | 4,16 | 2352 | التقيصة | |
| Boutfcha | 0,13 | 29,82 | 20,62 | 7,38 | 9,56 | 18,27 | 8,31 | 0,22 | 5,69 | 2250 | بوقفتة | |
| Kondar | 0,00 | 18,95 | 18,40 | 6,09 | 13,14 | 19,23 | 17,43 | 0,28 | 6,50 | 723 | العندار | |
| Sidi El Heni | 0,00 | 8,53 | 18,02 | 2,33 | 11,05 | 28,88 | 19,96 | 0,39 | 10,85 | 516 | سبوي الهاني | |
| Msakén | 0,23 | 9,52 | 16,78 | 4,36 | 18,93 | 24,98 | 21,85 | 0,89 | 2,45 | 15004 | مسكان | |
| Kahâ Seghira | 0,22 | 15,66 | 17,78 | 6,80 | 13,48 | 23,77 | 18,03 | 2,35 | 1,93 | 7841 | القبة الصغرى | |
| Zaouia Ksiba Thrayet | 0,27 | 12,69 | 12,75 | 6,79 | 13,39 | 23,59 | 27,47 | 1,46 | 1,58 | 7786 | زاوية قصيبة الثريات | |
| Total | 0,21 | 19,51 | 18,49 | 6,85 | 15,53 | 17,58 | 18,21 | 1,54 | 2,08 | 124430 | المجموع | |
| Total Tunisie | 0,14 | 13,46 | 24,14 | 7,02 | 16,50 | 16,03 | 15,64 | 2,42 | 4,65 | 165497 | المجموع الجمهورية | |

التوزيع النسبي للسكان المشتغلين 15 سنة فما فوق حسب قطاع النشاط و الوسط و الجنس (%)
Répartition des occupés 15 ans et plus selon le secteur d'activité, milieu et sexe (%)

| Délégation | Milieu Communal Féminin | | | | | | | | | | | المشتغلون 15 سنة فما فوق Les occupés 15ans et plus | المجموع المجموع |
|------------------------|----------------------------|-------------------------------|--|-----------------------------------|---------------------|---|--|--|--|---------------|---|---|--------------------|
| | غير مصرح به Non Déclaré | خدمات اخرى Autres services | الصحة و الصحة والخدمات الاوربية Education, Santé et services administratifs | النقل و المواصلات Transport | التجارة Commerce | البناء و الأضطر العامة Batiment et travaux publiques | الصناعات المعلمية Industrie manufacturière | المتنجم و الطاقة Mines et énergie | الصيد و الصيد البحري Agriculture et peche | وسط بلدي إنات | المشتغلون 15 سنة فما فوق Les occupés 15ans et plus | | |
| Sousse Medina | 0,19 | 30,46 | 45,32 | 2,20 | 9,92 | 0,49 | 10,96 | 0,42 | 0,05 | 0,05 | 4315 | سوسة المدينة | |
| Sousse Riadh | 0,34 | 14,55 | 31,41 | 0,96 | 10,24 | 0,67 | 41,23 | 0,38 | 0,21 | 0,21 | 7936 | سوسة الرياض | |
| Sousse Jawhara | 0,38 | 25,10 | 44,37 | 1,59 | 8,71 | 0,56 | 18,54 | 0,66 | 0,09 | 0,09 | 11599 | سوسة جوهرة | |
| Sousse Sidi Abdelhamid | 0,27 | 23,63 | 19,72 | 0,92 | 8,52 | 0,62 | 45,38 | 0,70 | 0,25 | 0,25 | 6318 | سوسة سبوي عبد الحميد | |
| Hammam Sousse | 0,33 | 22,30 | 37,31 | 1,20 | 11,44 | 0,78 | 25,44 | 1,04 | 0,16 | 0,16 | 5099 | حمام سوسة | |
| Akouda | 0,30 | 18,15 | 28,60 | 1,04 | 7,25 | 0,74 | 42,72 | 0,41 | 0,80 | 0,80 | 3378 | الكودة | |
| Kahâ Kebira | 0,20 | 7,56 | 24,09 | 0,63 | 5,89 | 0,94 | 59,80 | 0,43 | 0,45 | 0,45 | 5091 | القلمة الكبرى | |
| Sid Bou Ali | 0,08 | 7,17 | 27,04 | 0,82 | 10,31 | 1,24 | 50,54 | 0,33 | 2,47 | 2,47 | 1214 | سبوي بو علي | |
| Hergla | 0,53 | 15,98 | 32,49 | 3,06 | 6,52 | 0,93 | 38,75 | 0,00 | 1,73 | 1,73 | 751 | هرقلة | |
| Enfidha | 0,00 | 11,00 | 34,68 | 8,35 | 7,76 | 0,88 | 34,58 | 0,10 | 2,65 | 2,65 | 1018 | النفيسة | |
| Bouficha | 0,13 | 22,15 | 29,19 | 1,79 | 7,17 | 0,38 | 36,62 | 0,00 | 2,56 | 2,56 | 782 | بوقفيحة | |
| Kondar | 0,29 | 8,86 | 10,86 | 0,29 | 9,14 | 1,14 | 65,43 | 0,00 | 4,00 | 4,00 | 349 | القطار | |
| Sidi El Heni | 0,00 | 5,00 | 20,56 | 1,11 | 5,00 | 1,11 | 66,67 | 0,00 | 0,56 | 0,56 | 181 | سبوي الهاني | |
| Mskan | 0,33 | 9,10 | 29,85 | 0,53 | 7,94 | 0,85 | 50,99 | 0,25 | 0,16 | 0,16 | 6738 | مسكان | |
| Kahâ Seghira | 0,42 | 14,81 | 33,28 | 1,40 | 9,47 | 1,11 | 38,20 | 0,86 | 0,44 | 0,44 | 4066 | القلمة الصغرى | |
| Zaouia Ksba Thrayet | 0,20 | 10,64 | 17,27 | 0,56 | 5,43 | 1,04 | 63,43 | 0,46 | 0,96 | 0,96 | 3937 | زاوية قصيبة الثريات | |
| Total | 0,30 | 17,80 | 32,19 | 1,26 | 8,60 | 0,76 | 38,12 | 0,53 | 0,44 | 0,44 | 62772 | المجموع | |
| Total Tunisie | 0,23 | 15,31 | 40,93 | 1,42 | 9,59 | 0,77 | 29,29 | 0,84 | 1,62 | 1,62 | 731928 | مجموع الجمهورية | |

التوزيع النسبي للسكان المشتغلين 15 سنة فما فوق حسب قطاع النشاط والوسط والجنس (%)
Répartition des occupés 15 ans et plus selon le secteur d'activité, milieu et sexe (%)

Milieu non Communal Total sexe

وسط غير بلدي مجموع الجنسين

| Delegation | غير مصرح به Non Declaré | خدمات أخرى Autres services | الصحة و الخدمات الإدارية و الخدمات الإدارية Education, Santé et services administratifs | النقل و المواصلات Transport | التجارة Commerce | البناء و الأظفل العامة Batiment et travaux publics | الصناعات المعلمية Industrie manufacturière | المناجم و الطاقة Mines et énergie | الزراعة و الصيد البحري Agriculture et peche | المشتغلون 15 سنة فما فوق Les occupés 15ans et plus | المدينة المستعمدة |
|------------------------|----------------------------|-------------------------------|---|-----------------------------------|---------------------|---|---|---|---|---|----------------------|
| Sousse Medina | -- | -- | -- | -- | -- | -- | -- | -- | -- | -- | سوسة المدينة |
| Sousse Riadh | -- | -- | -- | -- | -- | -- | -- | -- | -- | -- | سوسة الرباط |
| Sousse Jawhara | -- | -- | -- | -- | -- | -- | -- | -- | -- | -- | سوسة جوهرة |
| Sousse Sidi Abdelhamid | -- | -- | -- | -- | -- | -- | -- | -- | -- | -- | سوسة سيدي عبد الحميد |
| Hamman Sousse | -- | -- | -- | -- | -- | -- | -- | -- | -- | -- | حمام سوسة |
| Akouda | 0,42 | 31,59 | 17,17 | 3,40 | 9,31 | 12,97 | 16,41 | 0,31 | 8,43 | 2620 | أكودة |
| Kahâ Kebira | 0,10 | 8,58 | 7,33 | 3,45 | 6,96 | 21,45 | 24,07 | 0,99 | 27,05 | 1913 | القبة الكبرى |
| Sid Bou Ali | 0,12 | 15,73 | 11,20 | 4,68 | 9,81 | 11,83 | 37,01 | 0,78 | 8,84 | 3312 | سيدي بو علي |
| Hergla | 0,00 | 7,88 | 7,26 | 10,05 | 7,88 | 19,78 | 40,03 | 0,77 | 6,34 | 647 | هرغلة |
| Enficha | 0,11 | 14,69 | 10,60 | 4,54 | 6,19 | 30,47 | 24,60 | 0,69 | 8,12 | 10136 | القبضة |
| Boufcha | 0,10 | 29,01 | 9,62 | 5,47 | 10,92 | 17,38 | 12,50 | 0,59 | 14,41 | 4921 | بوقشة |
| Kondar | 0,07 | 9,63 | 7,90 | 4,48 | 13,12 | 26,77 | 29,59 | 0,35 | 8,08 | 2835 | الكنار |
| Sidi El Heni | 0,10 | 7,51 | 8,51 | 3,31 | 6,61 | 29,34 | 27,89 | 0,14 | 16,60 | 2907 | سيدي الهني |
| Mskan | 0,17 | 11,02 | 15,10 | 3,97 | 11,85 | 20,61 | 28,56 | 0,92 | 7,81 | 7158 | مساكن |
| Kahâ Seghira | 0,09 | 6,94 | 8,33 | 6,94 | 11,39 | 22,96 | 28,43 | 2,41 | 12,50 | 1079 | القبة الصغرى |
| Zaouia Ksba Thrayet | -- | -- | -- | -- | -- | -- | -- | -- | -- | -- | زاوية قصبة الثريات |
| Total | 0,14 | 15,55 | 11,19 | 4,49 | 9,20 | 22,78 | 25,27 | 0,70 | 10,68 | 37528 | المجموع |
| Total Tunisie | 0,14 | 5,78 | 14,29 | 3,73 | 9,90 | 22,60 | 14,26 | 1,12 | 28,18 | 909540 | مجموع الجمهورية |

التوزيع النسبي للسكان المشتغلين 15 سنة فما فوق حسب قطاع النشاط و الوسط و الجنس (%)
Répartition des occupés 15 ans et plus selon le secteur d'activité, milieu et sexe (%)

Milieu non Communal Masculin

وسط غير بلدي ذكور

| Délégation | غير مصرح به Non Déclaré | خدمات اخرى Autres services | الرعاية و الصحة والخدمات الادارية Education, Santé et services administratifs | النقل و المواصلات Transport | التجارة Commerce | البناء و الأستعمال العامة Bâtiment et travaux publiques | الصناعات المعدنية Industrie manufacturière | المتاجرة و الطاقة Mines et énergie | الصيد و الغلابة و الصيد البحري Agriculture et peche | المشتغلون 15 سنة فما فوق Les occupés 15ans et plus | المستعملة |
|------------------------|----------------------------|-------------------------------|--|-----------------------------------|---------------------|--|--|---|--|---|----------------------|
| Sousse Medina | -- | -- | -- | -- | -- | -- | -- | -- | -- | -- | سوسة المدينة |
| Sousse Riadh | -- | -- | -- | -- | -- | -- | -- | -- | -- | -- | سوسة الرياض |
| Sousse Jawhara | -- | -- | -- | -- | -- | -- | -- | -- | -- | -- | سوسة جوهرة |
| Sousse Sidi Abdelhamid | -- | -- | -- | -- | -- | -- | -- | -- | -- | -- | سوسة سيدة عبد الحميد |
| Sousse Sousse | -- | -- | -- | -- | -- | -- | -- | -- | -- | -- | سوسة سوسة |
| Akouda | 0,40 | 32,84 | 12,19 | 4,81 | 10,64 | 19,05 | 10,70 | 0,46 | 8,92 | 1748 | الكورة |
| Kahâ Kebira | 0,07 | 10,24 | 6,24 | 4,49 | 8,42 | 28,33 | 11,92 | 1,05 | 29,24 | 1427 | القبة الكبرى |
| Sid Bou Ali | 0,09 | 15,75 | 10,17 | 6,49 | 11,26 | 17,25 | 26,78 | 1,04 | 11,17 | 2203 | سيدة بو علي |
| Hergla | 0,00 | 9,79 | 7,50 | 13,13 | 7,92 | 26,04 | 27,08 | 0,42 | 8,13 | 479 | هرقلة |
| Enfidha | 0,09 | 15,72 | 9,70 | 5,40 | 6,41 | 39,25 | 16,93 | 0,84 | 5,66 | 7756 | النفيسة |
| Bouficha | 0,08 | 32,58 | 8,83 | 7,10 | 11,79 | 22,90 | 5,07 | 0,71 | 10,92 | 3646 | بوقفيحة |
| Kondar | 0,05 | 11,12 | 7,51 | 6,36 | 16,52 | 37,21 | 11,37 | 0,40 | 9,46 | 1997 | الكنار |
| Sidi El Heni | 0,05 | 8,81 | 8,77 | 4,43 | 8,21 | 38,81 | 14,07 | 0,18 | 16,66 | 2168 | سيدة الهني |
| Mskan | 0,17 | 11,32 | 13,56 | 5,23 | 13,31 | 27,28 | 18,90 | 1,15 | 9,08 | 5310 | مسكان |
| Kahâ Seghira | 0,12 | 8,24 | 7,06 | 8,71 | 12,12 | 28,59 | 17,53 | 2,94 | 14,71 | 848 | القبة الصغرى |
| Zaouia Ksba Thrayet | -- | -- | -- | -- | -- | -- | -- | -- | -- | -- | زاوية قصيبة الثريات |
| Total | 0,12 | 16,70 | 9,99 | 5,83 | 10,29 | 30,44 | 15,44 | 0,86 | 10,34 | 27582 | المجموع |
| Total Tunisie | 0,11 | 5,49 | 13,28 | 4,59 | 10,80 | 28,20 | 9,12 | 1,31 | 27,10 | 718766 | مجموع الجمهورية |

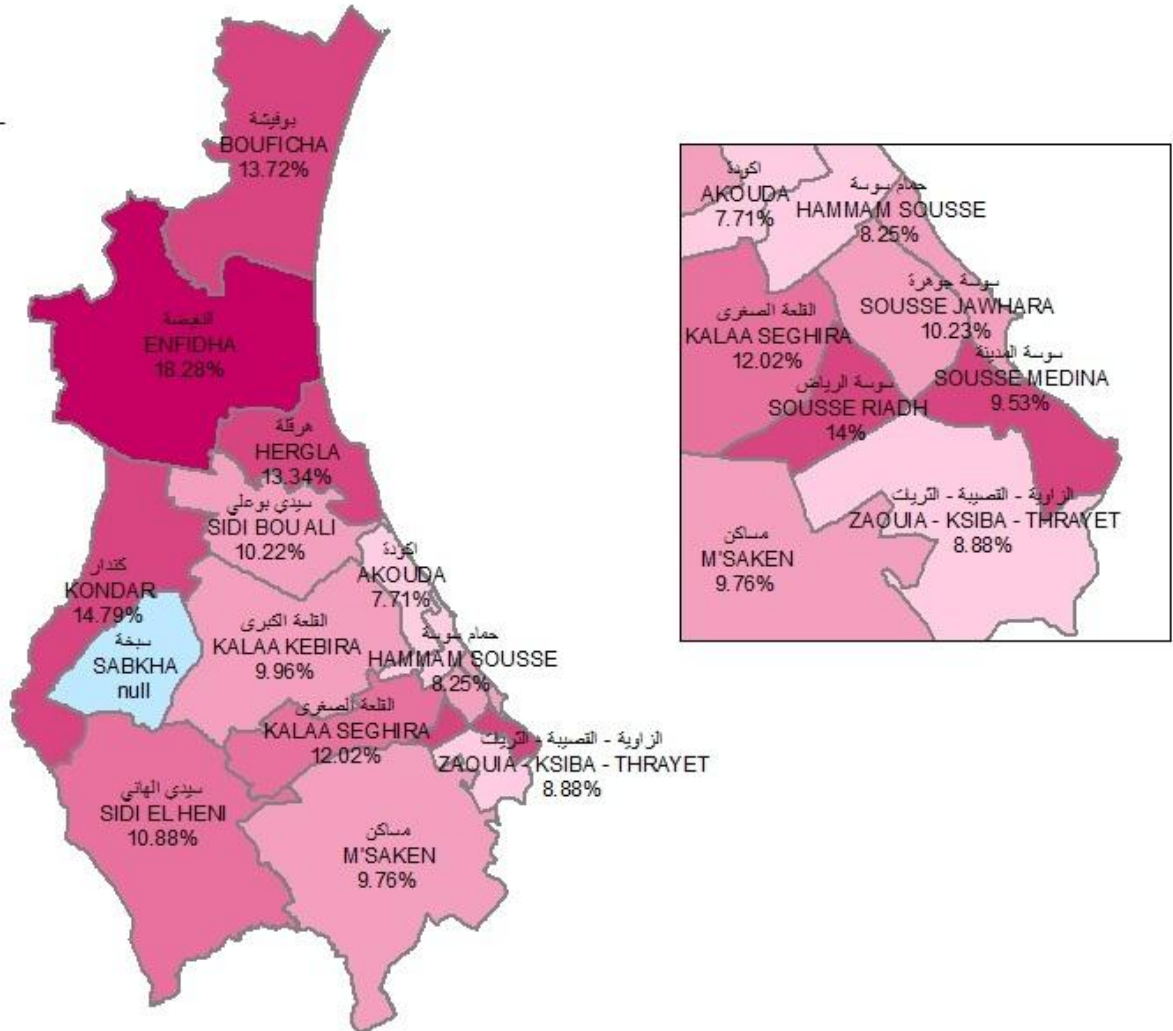
التوزيع القسسي للسكان المشتغلين 15 سنة فما فوق حسب قطاع النشاط و الوسط و الجنس (%)
Répartition des occupés 15 ans et plus selon le secteur d'activité, milieu et sexe (%)

| Délégation | Milieu non Communal Féminin | | | | | | | | | | | | | |
|------------------------|-----------------------------|-------------------------------|---|-----------------------------------|---------------------|---|---|-------------------------------------|--|---|---------------------|--------|--------|----------------------|
| | غير مصرح به Non Déclaré | خدمات اخرى Autres services | الصحة و الخدمات الإدارية و الخدمات الإدارية Education, Santé et services administratifs | النقل و المواصلات Transport | التجارة Commerce | البناء و الإيجل العامة Batiment et travaux publics | الصناعات المعلمية Industrie manufacturière | المنجم و الطاقة Mines et énergie | الصيد و الزراعة الجري Agriculture et peche | المشتغلون 15 سنة فما فوق les occupés 15ans et plus | المدينة المحتمية | | | |
| Sousse Medina | -- | -- | -- | -- | -- | -- | -- | -- | -- | -- | -- | -- | -- | سوسة المدينة |
| Sousse Riadh | -- | -- | -- | -- | -- | -- | -- | -- | -- | -- | -- | -- | -- | سوسة الرباط |
| Sousse Jawhara | -- | -- | -- | -- | -- | -- | -- | -- | -- | -- | -- | -- | -- | سوسة جوهرة |
| Sousse Sidi Abdelhamid | -- | -- | -- | -- | -- | -- | -- | -- | -- | -- | -- | -- | -- | سوسة سيدي عبد الحميد |
| Hamman Sousse | -- | -- | -- | -- | -- | -- | -- | -- | -- | -- | -- | -- | -- | حمام سوسة |
| Akonda | 0,46 | 29,10 | 27,15 | 0,57 | 6,64 | 0,80 | 27,84 | 0,00 | 7,45 | 872 | 872 | 872 | 872 | أكوندا |
| Kalâhâ Kebira | 0,21 | 3,71 | 10,52 | 0,41 | 2,68 | 1,24 | 59,79 | 0,82 | 20,62 | 486 | 486 | 486 | 486 | القبة الكبرى |
| Sid Bou Ali | 0,18 | 15,68 | 13,24 | 1,08 | 6,94 | 1,08 | 57,30 | 0,27 | 4,23 | 1109 | 1109 | 1109 | 1109 | سيدي بو علي |
| Hergla | 0,00 | 2,40 | 6,59 | 1,20 | 7,78 | 1,80 | 77,25 | 1,80 | 1,20 | 168 | 168 | 168 | 168 | هرغلة |
| Enficha | 0,17 | 11,34 | 13,53 | 1,72 | 5,46 | 1,85 | 49,58 | 0,21 | 16,13 | 2380 | 2380 | 2380 | 2380 | القبضة |
| Bouficha | 0,16 | 18,77 | 11,86 | 0,79 | 8,41 | 1,57 | 33,78 | 0,24 | 24,43 | 1275 | 1275 | 1275 | 1275 | بوقبضة |
| Kondar | 0,12 | 6,09 | 8,83 | 0,00 | 5,01 | 1,91 | 73,03 | 0,24 | 4,77 | 838 | 838 | 838 | 838 | الكنار |
| Sidi El Heni | 0,27 | 3,66 | 7,73 | 0,00 | 1,90 | 1,49 | 68,52 | 0,00 | 16,42 | 739 | 739 | 739 | 739 | سيدي الهاني |
| Mskan | 0,16 | 10,18 | 19,55 | 0,32 | 7,63 | 1,41 | 56,31 | 0,27 | 4,17 | 1848 | 1848 | 1848 | 1848 | مسكان |
| Kalâhâ Seghira | 0,00 | 2,17 | 13,04 | 0,43 | 8,70 | 2,17 | 68,70 | 0,43 | 4,35 | 231 | 231 | 231 | 231 | القبة الصغرى |
| Zaouia Ksiba Thrayet | -- | -- | -- | -- | -- | -- | -- | -- | -- | -- | -- | -- | -- | زاوية قصيبة الثريات |
| Total | 0,19 | 12,37 | 14,50 | 0,79 | 6,19 | 1,51 | 52,55 | 0,26 | 11,64 | 9946 | 9946 | 9946 | 9946 | المجموع |
| Total Tunisie | 0,25 | 6,86 | 18,06 | 0,50 | 6,52 | 1,51 | 33,65 | 0,38 | 32,26 | 190774 | 190774 | 190774 | 190774 | مجموع الجمهورية |

وسط غير بلدي إناث

نسبة البطالة (15 سنة فما فوق)

Taux de Chomage (15 ans et plus)



البيانات

حدود المعتمديات

سبخة

نسبة البطالة %

[8.88 - 7.71]

[10.23 - 8.89]

[12.02 - 10.24]

[15.04 - 12.03]

[18.28 - 15.05]

0 5 10 20 Km

التوزيع النسبي للعاطلين عن العمل 15 سنة فما فوق حسب المستوى التعليمي والوسط والجنس (%)
Répartition des chômeurs 15 ans et plus selon le niveau d'instruction, milieu et sexe (%)

| Délégation | Total milieu Total sexe | | | | | | عدد السكان العاطلين عن العمل 15 سنة فما فوق Population au chômage 15 ans et plus | المحافظة |
|------------------------|---|-------------------|---------------------|---------------------|-----------------|---------------------------------|---|----------|
| | نسبة بطالة أصحاب الشهائد العليا Taux de chômage des diplômés du supérieurs | عالي Supérieur | ثانوي Secondaire | ابتدائي Primaire | لا شيء Néant | مجموع الواسطين مجموع الجنتين | | |
| Sousse Medina | 10,57 | 41,33 | 39,09 | 14,19 | 5,40 | 1297 | سوسة المدينة | |
| Sousse Riadh | 18,45 | 36,32 | 44,24 | 17,20 | 2,23 | 3761 | سوسة الرباطين | |
| Sousse Jawhara | 10,37 | 39,56 | 37,83 | 19,21 | 3,40 | 3534 | سوسة جوهرة | |
| Sousse Sidi Abdelhamid | 22,15 | 18,79 | 45,62 | 29,03 | 6,56 | 3231 | سوسة سيدي عبد الحميد | |
| Hamмам Sousse | 11,79 | 42,51 | 38,73 | 16,05 | 2,71 | 1401 | حمام سوسة | |
| Akouda | 11,98 | 39,40 | 34,53 | 22,28 | 3,79 | 1029 | أكودة | |
| Kalalâ Kebira | 20,99 | 39,04 | 37,79 | 18,23 | 4,94 | 2166 | القاعة الكبرى | |
| Sid Bou Ali | 18,73 | 29,15 | 43,09 | 21,55 | 6,21 | 788 | سيدي بو علي | |
| Hergla | 22,04 | 35,65 | 25,53 | 32,07 | 6,75 | 473 | هرقلة | |
| Enfidha | 23,49 | 17,49 | 43,36 | 30,87 | 8,28 | 3021 | النافضة | |
| Bouficha | 19,19 | 16,61 | 38,29 | 35,92 | 9,18 | 1265 | بوفيشة | |
| Kondar | 20,58 | 11,21 | 33,78 | 41,89 | 13,13 | 678 | الكنار | |
| Sidi El Heni | 22,37 | 17,08 | 40,77 | 36,90 | 5,24 | 440 | سيدي الهاني | |
| Msaken | 17,65 | 39,90 | 36,06 | 20,40 | 3,65 | 3124 | مساكن | |
| Kalalâ Seghira | 18,19 | 35,40 | 37,66 | 22,15 | 4,79 | 1775 | القاعة الصغرى | |
| Zaouia Ksiba Thrayet | 17,75 | 32,46 | 34,12 | 24,93 | 8,49 | 1143 | زاوية قصبية الثريات | |
| Total | 15,53 | 31,89 | 39,64 | 23,23 | 5,24 | 29126 | المجموع | |
| Total Tunisie | 20,06 | 30,49 | 40,82 | 21,61 | 7,08 | 573315 | مجموع الجمهورية | |

التوزيع النسبي للمواطنين عن العمل 15 سنة فما فوق حسب المستوى التعليمي و الوسط و الجنس (%)
Répartition des chômeurs 15 ans et plus selon le niveau d'instruction, milieu et sexe (%)

| Délégation | نسبة بطالة أصحاب الشهادات العليا Taux de chômage des diplômés du supérieurs | Total Masculin Total milieu | | | | | عدد السكان العاطلين عن العمل 15 سنة فما فوق Population au chômage 15 ans et plus | المستعمدة |
|-------------------------|--|-----------------------------|---------------------|---------------------|-----------------|----------------------------|---|-----------|
| | | عليا Supérieur | ثانوي Secondaire | ابتدائي Primaire | لا شيء Néant | مجموع الذكور مجموع الوسطين | | |
| Sousse Medina | 6,69 | 30,76 | 44,24 | 17,93 | 7,07 | 608 | سوسة المدينة | |
| Sousse Riadh | 11,26 | 23,41 | 53,72 | 20,87 | 2,00 | 1854 | سوسة الرباط | |
| Sousse Jawhara | 5,64 | 24,55 | 47,10 | 24,73 | 3,62 | 1658 | سوسة جوهرة | |
| Sousse Sidi Abedellamid | 12,87 | 10,56 | 49,75 | 34,33 | 5,36 | 1771 | سوسة سيدي عبد الحميد | |
| Hammam Sousse | 5,73 | 24,29 | 49,22 | 23,82 | 2,66 | 637 | حمام سوسة | |
| Akouda | 6,73 | 27,34 | 41,41 | 27,54 | 3,71 | 513 | أكودة | |
| Kalaâ Kebra | 12,82 | 23,40 | 47,75 | 23,92 | 4,92 | 1157 | القاعة الكبرى | |
| Sid Bou Ali | 9,37 | 14,98 | 51,15 | 26,73 | 7,14 | 434 | سيدي بو علي | |
| Hergla | 8,82 | 12,39 | 38,05 | 43,36 | 6,19 | 225 | هرقلة | |
| Enfidha | 14,13 | 9,73 | 48,25 | 34,71 | 7,31 | 1862 | النفيسة | |
| Bouficha | 9,43 | 6,86 | 41,79 | 42,82 | 8,54 | 774 | بوقفيشة | |
| Kondar | 15,12 | 7,39 | 35,96 | 43,84 | 12,81 | 407 | الكنار | |
| Sidi El Heni | 12,50 | 7,42 | 44,19 | 43,55 | 4,84 | 311 | سيدي الهاني | |
| Msaken | 9,20 | 21,58 | 44,71 | 28,94 | 4,76 | 1618 | مساكل | |
| Kalaâ Seghira | 11,67 | 24,24 | 45,43 | 26,61 | 3,72 | 887 | القاعة الصغرى | |
| Zaouia Ksiba Thrayet | 9,02 | 16,18 | 42,34 | 33,22 | 8,26 | 581 | زاوية قصيبة الثريات | |
| Total | 8,80 | 18,43 | 47,01 | 29,33 | 5,23 | 15297 | المجموع | |
| Total Tunisie | 12,12 | 18,32 | 47,40 | 26,87 | 7,40 | 306143 | مجموع الجمهورية | |

التوزيع النسبي للعاطلين عن العمل 15 سنة فما فوق حسب المستوى التعليمي و الوسط و الجنس (%)
Répartition des chômeurs 15 ans et plus selon le niveau d'instruction, milieu et sexe (%)

| Délégation | نسبة بطالة أصحاب الشهادات العليا Taux de chômage des diplômés du supérieurs | Total Féminin Total milieu | | | | | مجموع الإناث مجموع الوسطين | | عدد السكان العاطلين عن العمل 15 سنة فما فوق Population au chômage 15 ans et plus | المستهدفة |
|-------------------------|--|----------------------------|---------------------|---------------------|-----------------|-------------------------------|-------------------------------|--|---|-----------|
| | | أعلى Supérieur | ثانوي Secondaire | ابتدائي Primaire | لا شيء Néant | مجموع الإناث مجموع الوسطين | مجموع الإناث مجموع الوسطين | | | |
| Sousse Medina | 15,32 | 50,65 | 34,54 | 10,89 | 3,92 | 689 | سوسة المدينة | | | |
| Sousse Riadh | 26,69 | 48,87 | 35,03 | 13,63 | 2,46 | 1907 | سوسة الرباط | | | |
| Sousse Jawhara | 15,64 | 52,83 | 29,64 | 14,34 | 3,20 | 1876 | سوسة جوهرة | | | |
| Sousse Sidi Abedellamid | 31,69 | 28,77 | 40,62 | 22,60 | 8,01 | 1460 | سوسة سيدي عبد الحميد | | | |
| Hammam Sousse | 18,16 | 57,72 | 29,97 | 9,55 | 2,75 | 764 | حمام سوسة | | | |
| Akouda | 18,11 | 51,36 | 27,71 | 17,05 | 3,88 | 516 | أكودة | | | |
| Kalaâ Kebira | 30,03 | 56,99 | 26,36 | 11,69 | 4,96 | 1009 | القاعة الكبرى | | | |
| Sid Bou Ali | 27,90 | 46,48 | 33,24 | 15,21 | 5,07 | 354 | سيدي بو علي | | | |
| Hergla | 33,42 | 56,85 | 14,11 | 21,77 | 7,26 | 248 | هرقلة | | | |
| Enfidha | 35,69 | 29,97 | 35,49 | 24,70 | 9,84 | 1159 | النفضة | | | |
| Bouficha | 28,99 | 31,98 | 32,79 | 25,05 | 10,18 | 491 | بوقفيحة | | | |
| Kondar | 28,57 | 16,91 | 30,51 | 38,97 | 13,60 | 271 | الكنار | | | |
| Sidi El Heni | 34,07 | 40,31 | 32,56 | 20,93 | 6,20 | 129 | سيدي الهاني | | | |
| Msaken | 27,52 | 59,56 | 26,76 | 11,22 | 2,46 | 1506 | مساكل | | | |
| Kalaâ Seghira | 24,87 | 46,56 | 29,88 | 17,70 | 5,86 | 888 | القاعة الصغرى | | | |
| Zaouia Ksiba Thrayet | 27,79 | 49,29 | 25,62 | 16,37 | 8,72 | 562 | زاوية قصيبة الثريبات | | | |
| Total | 23,08 | 46,77 | 31,49 | 16,49 | 5,24 | 13829 | المجموع | | | |
| Total Tunisie | 28,80 | 44,44 | 33,28 | 15,57 | 6,70 | 267172 | مجموع الجمهورية | | | |

التوزيع النسبي للمواطنين عن العمل 15 سنة فما فوق حسب المستوى التعليمي و الوسط و الجنس (%)
Répartition des chômeurs 15 ans et plus selon le niveau d'instruction, milieu et sexe (%)

| Délégation | نسبة بطالة أصحاب الشهادات العليا Taux de chômage des diplômés du supérieurs | Milieu Communal Total sexe | | | | | عدد السكان العاطلين عن العمل 15 سنة فما فوق Population au chômage 15 ans et plus | المستعمدة |
|-------------------------|--|----------------------------|---------------------|---------------------|-----------------|---------------------------|---|-----------|
| | | عليا Supérieur | ثانوي Secondaire | ابتدائي Primaire | لا شيء Néant | وسط بلدي مجموع الجنسين | | |
| Sousse Medina | 10,57 | 41,33 | 39,09 | 14,19 | 5,40 | 1297 | سوسة المدينة | |
| Sousse Riadh | 18,45 | 36,32 | 44,24 | 17,20 | 2,23 | 3761 | سوسة الرباط | |
| Sousse Jawhara | 10,37 | 39,56 | 37,83 | 19,21 | 3,40 | 3534 | سوسة جوهرة | |
| Sousse Sidi Abedellamid | 22,15 | 18,79 | 45,62 | 29,03 | 6,56 | 3231 | سوسة سيدي عبد الحميد | |
| Hammam Sousse | 11,79 | 42,51 | 38,73 | 16,05 | 2,71 | 1401 | حمام سوسة | |
| Akouda | 12,33 | 41,61 | 32,85 | 21,65 | 3,89 | 823 | أكودة | |
| Kalaâ Kebira | 21,22 | 40,77 | 38,16 | 17,49 | 3,59 | 2036 | القاعة الكبرى | |
| Sid Bou Ali | 18,08 | 36,23 | 41,79 | 17,87 | 4,11 | 414 | سيدي بو علي | |
| Hergla | 23,31 | 35,81 | 25,42 | 32,20 | 6,57 | 471 | هرقلة | |
| Enfidha | 22,27 | 31,33 | 48,32 | 18,01 | 2,34 | 685 | النفیضة | |
| Bouficha | 20,09 | 26,53 | 47,14 | 24,43 | 1,91 | 525 | بوقفيشة | |
| Kondar | 15,97 | 7,82 | 38,44 | 39,46 | 14,29 | 295 | الكنار | |
| Sidi El Heni | 23,08 | 23,53 | 41,18 | 32,35 | 2,94 | 102 | سيدي الهاني | |
| Msaken | 17,50 | 43,95 | 34,51 | 19,30 | 2,23 | 2373 | مساكين | |
| Kalaâ Seghira | 17,93 | 35,63 | 37,86 | 21,83 | 4,68 | 1709 | القاعة الصغرى | |
| Zaouia Ksiba Thrayet | 17,75 | 32,46 | 34,12 | 24,93 | 8,49 | 1143 | زاوية قصبة الثريات | |
| Total | 15,20 | 35,37 | 39,72 | 20,80 | 4,11 | 23800 | المجموع | |
| Total Tunisie | 18,25 | 34,64 | 42,79 | 18,30 | 4,27 | 401264 | مجموع الجمهورية | |

التوزيع النسبي للعاطلين عن العمل 15 سنة فما فوق حسب المستوى التعليمي و الوسط و الجنس (%)
Répartition des chômeurs 15 ans et plus selon le niveau d'instruction, milieu et sexe (%)

Milieu Communal Masculin

وسط بلدي ذكر

| Delegation | نسبة بطالة أصحاب الشهادات العليا Taux de chômage des diplômés du supérieurs | عليا Supérieur | ثانوي Secondaire | ابتدائي Primaire | لا شيء Néant | عدد السكان العاطلين عن العمل 15 سنة فما فوق Population au chômage 15 ans et plus | المستهدفة |
|------------------------|--|-------------------|---------------------|---------------------|-----------------|---|----------------------|
| Sousse Medina | 6,69 | 30,76 | 44,24 | 17,93 | 7,07 | 608 | سوسة المدينة |
| Sousse Riadh | 11,26 | 23,41 | 53,72 | 20,87 | 2,00 | 1854 | سوسة الرياض |
| Sousse Jawhara | 5,64 | 24,55 | 47,10 | 24,73 | 3,62 | 1658 | سوسة جوهرة |
| Sousse Sidi Abdelhamid | 12,87 | 10,56 | 49,75 | 34,33 | 5,36 | 1771 | سوسة سيدي عبد الحميد |
| Hamman Sousse | 5,73 | 24,29 | 49,22 | 23,82 | 2,66 | 637 | حمام سوسة |
| Akouada | 7,11 | 29,25 | 39,75 | 27,25 | 3,75 | 401 | أكودة |
| Kalaâ Kebira | 12,86 | 24,42 | 48,48 | 23,41 | 3,69 | 1085 | القاعة الكبرى |
| Sid Bou Ali | 9,46 | 21,63 | 50,00 | 23,56 | 4,81 | 208 | سيدي بو علي |
| Hergla | 9,58 | 12,39 | 38,05 | 43,36 | 6,19 | 225 | هرقلة |
| Enfidha | 12,17 | 17,50 | 56,11 | 23,33 | 3,06 | 361 | النفیضة |
| Bouficha | 9,09 | 12,06 | 54,61 | 30,50 | 2,84 | 283 | بوقفيشة |
| Kondar | 2,30 | 0,56 | 44,44 | 41,67 | 13,33 | 181 | الكنار |
| Sidi El Heri | 13,33 | 8,70 | 47,83 | 40,58 | 2,90 | 69 | سيدي الهادي |
| Msaken | 9,14 | 24,24 | 44,38 | 28,61 | 2,77 | 1192 | مساكين |
| Kalaâ Seghira | 11,61 | 24,82 | 45,67 | 26,00 | 3,51 | 854 | القاعة الصغرى |
| Zaouia Ksiba Thrayet | 9,02 | 16,18 | 42,34 | 33,22 | 8,26 | 581 | زاوية قصبة الثريات |
| Total | 8,55 | 21,09 | 48,05 | 26,78 | 4,07 | 11968 | المجموع |
| Total Tunisie | 10,85 | 21,73 | 51,23 | 22,95 | 4,09 | 201912 | مجموع الجمهورية |

التوزيع النسبي للمواطنين عن العمل 15 سنة فما فوق حسب المستوى التعليمي و الوسط و الجنس (%)
Répartition des chômeurs 15 ans et plus selon le niveau d'instruction, milieu et sexe (%)

Milieu Communal Féminin

وسط بلدي (إناث)

| Delegation | نسبة بطالة أصحاب الشهادات العليا Taux de chômage des diplômés du supérieurs | عالي Supérieur | ثانوي Secondaire | ابتدائي Primaire | لا شيء Néant | عدد السكان العاطلين عن العمل 15 سنة فما فوق Population au chômage 15 ans et plus | المعتدية |
|------------------------|--|-------------------|---------------------|---------------------|-----------------|---|----------------------|
| Sousse Medina | 15,32 | 50,65 | 34,54 | 10,89 | 3,92 | 689 | سوسة المدينة |
| Sousse Riadh | 26,69 | 48,87 | 35,03 | 13,63 | 2,46 | 1907 | سوسة الرياض |
| Sousse Jawhara | 15,64 | 52,83 | 29,64 | 14,34 | 3,20 | 1876 | سوسة جوهرة |
| Sousse Sidi Abdelhamid | 31,69 | 28,77 | 40,62 | 22,60 | 8,01 | 1460 | سوسة سيدي عبد الحميد |
| Hamman Sousse | 18,16 | 57,72 | 29,97 | 9,55 | 2,75 | 764 | حمام سوسة |
| Akouda | 18,41 | 53,32 | 26,30 | 16,35 | 4,03 | 422 | أكودة |
| Kalaâ Kebira | 30,48 | 59,41 | 26,39 | 10,73 | 3,47 | 951 | القاعة الكبرى |
| Sid Bou Ali | 27,22 | 50,97 | 33,50 | 12,14 | 3,40 | 206 | سيدي بو علي |
| Hergla | 34,55 | 57,32 | 13,82 | 21,95 | 6,91 | 246 | هرقلة |
| Enfidha | 34,30 | 46,75 | 39,63 | 12,07 | 1,55 | 324 | النفیضة |
| Bouficha | 31,02 | 43,39 | 38,43 | 17,36 | 0,83 | 242 | بوقيشة |
| Kondar | 36,84 | 19,30 | 28,95 | 35,96 | 15,79 | 114 | الكنار |
| Sidi El Heni | 32,61 | 54,55 | 27,27 | 15,15 | 3,03 | 33 | سيدي الهاني |
| Msaken | 27,16 | 63,84 | 24,56 | 9,91 | 1,69 | 1181 | مساكين |
| Kalaâ Seghira | 24,46 | 46,43 | 30,06 | 17,66 | 5,85 | 855 | القاعة الصغرى |
| Zaouia Ksiba Thrayet | 27,79 | 49,29 | 25,62 | 16,37 | 8,72 | 562 | زاوية قصبية الثريات |
| Total | 22,62 | 49,81 | 31,30 | 14,74 | 4,15 | 11832 | المجموع |
| Total Tunisie | 26,40 | 47,71 | 34,25 | 13,59 | 4,45 | 199352 | مجموع الجمهورية |

التوزيع النسبي للعاطلين عن العمل 15 سنة فما فوق حسب المستوى التعليمي والوسط والجنس (%)
Répartition des chômeurs 15 ans et plus selon le niveau d'instruction, milieu et sexe (%)

Milieu non Communal Total sexe

وسط غير بلدي مجموع الجنسين

| Délegation | نسبة بطالة أصحاب الشهائد العليا Taux de chômage des diplômés du supérieurs | عالي Supérieur | ثانوي Secondaire | ابتدائي Primaire | لا شيء Néant | عدالمساكن العاطلين عن العمل 15 سنة فما فوق Population au chômage 15 ans et plus | المحتمدية |
|------------------------|---|-------------------|---------------------|---------------------|-----------------|--|----------------------|
| Sousse Medina | -- | -- | -- | -- | -- | -- | سوسة المدينة |
| Sousse Riadh | -- | -- | -- | -- | -- | -- | سوسة الرباطين |
| Sousse Jawhara | -- | -- | -- | -- | -- | -- | سوسة جوهرة |
| Sousse Sidi Abdelhamid | -- | -- | -- | -- | -- | -- | سوسة سيدي عبد الحميد |
| Hamмам Sousse | -- | -- | -- | -- | -- | -- | حمام سوسة |
| Akouda | 10,43 | 30,58 | 41,26 | 24,76 | 3,40 | 206 | أكودة |
| Kalalâ Kebira | 13,33 | 12,21 | 32,06 | 29,77 | 25,95 | 130 | القاعة الكبرى |
| Sid Bou Ali | 20,12 | 21,33 | 44,53 | 25,60 | 8,53 | 374 | سيدي بو علي |
| Hergla | 0,00 | 0,00 | 50,00 | 0,00 | 50,00 | 2 | هرقلة |
| Enfidha | 24,38 | 13,44 | 41,91 | 34,63 | 10,02 | 2336 | النفیضة |
| Bouficha | 17,51 | 9,59 | 32,03 | 44,05 | 14,32 | 740 | بوفیضة |
| Kondar | 23,88 | 13,80 | 30,21 | 43,75 | 12,24 | 383 | الكدار |
| Sidi El Heni | 22,06 | 15,13 | 40,65 | 38,28 | 5,93 | 338 | سيدي الهاني |
| Msaken | 18,42 | 27,07 | 40,93 | 23,87 | 8,13 | 751 | مساكن |
| Kalalâ Seghira | 30,30 | 29,23 | 32,31 | 30,77 | 7,69 | 66 | القاعة الصغرى |
| Zaouia Ksiba Thrayet | -- | -- | -- | -- | -- | -- | زاوية قصبية الثريات |
| Total | 19,46 | 16,33 | 39,28 | 34,12 | 10,27 | 5326 | المجموع |
| Total Tunisie | 32,89 | 20,82 | 36,23 | 29,33 | 13,62 | 172051 | مجموع الجمهورية |

التوزيع النسبي للمواطنين عن العمل 15 سنة فما فوق حسب المستوى التعليمي و الوسط و الجنس (%)
Répartition des chômeurs 15 ans et plus selon le niveau d'instruction, milieu et sexe (%)

Milieu non Communal Masculin

وسط غير بلدي ذكور

| Delegation | نسبة بطالة أصحاب الشهائد العليا Taux de chômage des diplômés du supérieurs | عليا Supérieur | ثانوي Secondaire | ابتدائي Primaire | لا شيء Néant | عدد السكان العاطلين عن العمل 15 سنة فما فوق Population au chômage 15 ans et plus | المعدية |
|------------------------|---|-------------------|---------------------|---------------------|-----------------|---|----------------------|
| Sousse Medina | -- | -- | -- | -- | -- | -- | سوسة المدينة |
| Sousse Riadh | -- | -- | -- | -- | -- | -- | سوسة الرباط |
| Sousse Jawhara | -- | -- | -- | -- | -- | -- | سوسة جوهرة |
| Sousse Sidi Abdelhamid | -- | -- | -- | -- | -- | -- | سوسة سيدي عبد الحميد |
| Hammam Sousse | -- | -- | -- | -- | -- | -- | حمام سوسة |
| Akouda | 5.05 | 20.54 | 47.32 | 28.57 | 3.57 | 112 | أكودة |
| Kalaâ Kebira | 11.32 | 8.22 | 36.99 | 31.51 | 23.29 | 72 | القاعة الكبرى |
| Sid Bou Ali | 9.15 | 8.85 | 52.21 | 29.65 | 9.29 | 226 | سدي بو علي |
| Herqla | 0.00 | 0.00 | 0.00 | 0.00 | 0.00 | 0 | هرقلة |
| Enfidha | 15.47 | 7.86 | 46.37 | 37.44 | 8.33 | 1501 | النفضة |
| Bouficha | 10.06 | 3.87 | 34.42 | 49.90 | 11.81 | 491 | بوقيشة |
| Kondar | 24.58 | 12.83 | 29.20 | 45.58 | 12.39 | 226 | الكتار |
| Sidi El Heni | 12.17 | 7.05 | 43.15 | 44.40 | 5.39 | 242 | سدي الهاني |
| Msaken | 9.51 | 14.12 | 45.65 | 29.88 | 10.35 | 426 | مساكل |
| Kalaâ Seghira | 14.81 | 9.09 | 39.39 | 42.42 | 9.09 | 33 | القاعة الصغرى |
| Zaouia Ksiba Thrayet | -- | -- | -- | -- | -- | -- | زاوية قصيبة الثريات |
| Total | 11.71 | 8.86 | 43.27 | 38.46 | 9.41 | 3329 | المجموع |
| Total Tunisie | 21.11 | 11.71 | 39.99 | 34.48 | 13.82 | 104231 | مجموع الجمهورية |

التوزيع النسبي للعاطلين عن العمل 15 سنة فما فوق حسب المستوى التعليمي والوسط والجنس (%)
Répartition des chômeurs 15 ans et plus selon le niveau d'instruction, milieu et sexe (%)

Milieu non Communal Féminin

وسط غير بلدي إناث

| Délégation | نسبة بطالة أصحاب الشهادات العليا Taux de chômage des diplômés du supérieurs | عالي Supérieur | ثانوي Secondaire | ابتدائي Primaire | لا شيء Néant | عدد السكان العاطلين عن العمل 15 سنة فما فوق Population au chômage 15 ans et plus | المعتدية |
|------------------------|--|-------------------|---------------------|---------------------|-----------------|---|----------------------|
| Sousse Medina | -- | -- | -- | -- | -- | -- | سوسة المدينة |
| Sousse Riadh | -- | -- | -- | -- | -- | -- | سوسة الرياض |
| Sousse Jawhara | -- | -- | -- | -- | -- | -- | سوسة جوهرة |
| Sousse Sidi Abdelhamid | -- | -- | -- | -- | -- | -- | سوسة سيدي عبد الحميد |
| Hannann Sousse | -- | -- | -- | -- | -- | -- | حمام سوسة |
| Akouda | 16,79 | 42,55 | 34,04 | 20,21 | 3,19 | 94 | أكودة |
| Kalaâ Kebira | 15,38 | 17,24 | 25,86 | 27,59 | 29,31 | 58 | القاعة الكبرى |
| Sid Bou Ali | 29,19 | 40,27 | 32,89 | 19,46 | 7,38 | 148 | سيدي بو علي |
| Hergla | 0,00 | 0,00 | 50,00 | 0,00 | 50,00 | 2 | هرقلة |
| Enfidha | 36,80 | 23,47 | 33,89 | 29,58 | 13,05 | 835 | القفصة |
| Bouficha | 25,14 | 20,88 | 27,31 | 32,53 | 19,28 | 249 | بوقفيشة |
| Kondar | 22,89 | 15,19 | 31,65 | 41,14 | 12,03 | 157 | الكدار |
| Sidi El Heni | 34,83 | 35,42 | 34,38 | 22,92 | 7,29 | 96 | سيدي الهاني |
| Msaken | 29,48 | 44,00 | 34,77 | 16,00 | 5,23 | 325 | مساكين |
| Kalaâ Seghira | 41,03 | 50,00 | 25,00 | 18,75 | 6,25 | 33 | القاعة الصغرى |
| Zaouia Kisba Thravet | -- | -- | -- | -- | -- | -- | زاوية قصيبة الثريبات |
| Total | 28,87 | 28,78 | 32,63 | 26,88 | 11,71 | 1997 | المجموع |
| Total Tunisie | 45,74 | 34,81 | 30,45 | 21,41 | 13,33 | 67820 | مجموع الجمهورية |

التوزيع النسبي للماطلين عن العمل 15 سنة فما فوق حسب الفئة العمرية و الوسط و الجنس (%)
Répartition des chômeurs par groupe d'âge, milieu et sexe (%)

| Délégation | Total milieu Total sexe | | | | | | | | | | مجموع الجنسين | | | عدد السكان الماطلين عن العمل 15 سنة فما فوق Population au chômage 15 ans et plus | المعتدية |
|------------------------|---------------------------|--------------------|-------------------|--------------------|--------------------|--------------------|--------------------|-------------------|--------------------|---------------|----------------------|--|--|---|----------|
| | 60 سنة فما فوق et plus | 59 - 50 ans/سنة | 49- 45 ans/سنة | 44 - 40 ans/سنة | 39 - 35 ans/سنة | 34 - 30 ans/سنة | 29 - 25 ans/سنة | 24 -20 ans/سنة | 19 - 15 ans/سنة | مجموع الوسطين | | | | | |
| Sousse Medina | 1,23 | 3,78 | 3,86 | 6,01 | 9,02 | 18,35 | 32,54 | 19,74 | 5,47 | 1297 | سوسة المدينة | | | | |
| Sousse Riadh | 0,74 | 2,87 | 2,39 | 3,99 | 8,34 | 20,14 | 30,61 | 23,36 | 7,55 | 3761 | سوسة الرياض | | | | |
| Sousse Jawhara | 1,22 | 3,71 | 2,92 | 5,35 | 10,56 | 18,63 | 31,20 | 20,75 | 5,66 | 3534 | سوسة جوهرة | | | | |
| Sousse Sidi Abdelhamid | 0,99 | 3,90 | 3,62 | 5,60 | 8,85 | 16,50 | 27,52 | 23,00 | 10,00 | 3231 | سوسة سيدي عبد الحميد | | | | |
| Hammam Sousse | 0,93 | 1,85 | 2,35 | 3,99 | 9,48 | 20,24 | 35,07 | 20,24 | 5,84 | 1401 | حمام سوسة | | | | |
| Akouda | 1,84 | 3,30 | 1,75 | 3,10 | 9,89 | 19,01 | 32,78 | 21,53 | 6,79 | 1029 | أكودة | | | | |
| Kalaâ Kebira | 0,92 | 3,10 | 2,31 | 3,14 | 7,91 | 18,45 | 32,59 | 21,54 | 10,03 | 2166 | القلمة الكبرى | | | | |
| Sid Bou Ali | 1,27 | 2,67 | 2,42 | 3,44 | 7,89 | 16,54 | 28,12 | 24,30 | 13,36 | 788 | سيدي بو علي | | | | |
| Hergla | 1,48 | 3,60 | 2,54 | 8,05 | 10,81 | 16,74 | 29,45 | 20,34 | 6,99 | 473 | هرقلة | | | | |
| Enfidha | 1,52 | 4,37 | 3,94 | 5,17 | 9,41 | 14,55 | 25,48 | 23,86 | 11,70 | 3021 | القفصة | | | | |
| Bouficha | 1,27 | 5,46 | 2,30 | 3,72 | 9,26 | 16,15 | 28,66 | 21,38 | 11,80 | 1265 | بوفيشة | | | | |
| Kondar | 1,18 | 3,69 | 2,65 | 5,46 | 7,08 | 14,16 | 22,27 | 23,16 | 20,35 | 678 | الكندار | | | | |
| Sidi El Hèni | 1,14 | 3,87 | 3,19 | 4,56 | 9,34 | 12,76 | 27,11 | 21,41 | 16,63 | 440 | سيدي الهاني | | | | |
| Msaken | 1,09 | 4,64 | 3,01 | 3,62 | 8,10 | 16,93 | 30,75 | 23,49 | 8,38 | 3124 | مساكن | | | | |
| Kalaâ Seghira | 0,90 | 3,72 | 3,27 | 4,51 | 8,85 | 17,63 | 30,87 | 21,41 | 8,85 | 1775 | القلمة الصغرى | | | | |
| Zaouia Ksiba Thrayet | 0,96 | 3,50 | 1,92 | 4,29 | 6,65 | 16,45 | 28,43 | 24,50 | 13,30 | 1143 | زاوية قصبية الثريت | | | | |
| Total | 1,11 | 3,69 | 2,91 | 4,54 | 8,88 | 17,51 | 29,86 | 22,34 | 9,17 | 29126 | المجموع | | | | |
| Total Tunisie | 1,36 | 4,00 | 3,33 | 4,80 | 8,88 | 17,98 | 29,36 | 22,02 | 8,27 | 573315 | مجموع الجمهورية | | | | |

التوزيع النسبي للعاطلين عن العمل 15 سنة فما فوق حسب الفئة العمرية و الوسط و الجنس (%)
Répartition des chômeurs par groupe d'âge, milieu et sexe (%)

| Délégation | Total Masculin Total milieu | | | | | | | | | | | عدد السكان العاطلين عن العمل 15 سنة فما فوق Population au chômage 15 ans et plus | المعتدية |
|------------------------|-----------------------------|--------------------|--------------------|--------------------|--------------------|--------------------|--------------------|--------------------|--------------------|----------------------------|----------------------|---|----------|
| | 60 سنة فما فوق et plus | 59 - 50 ans/سنة | 49 - 45 سنة/ans | 44 - 40 ans/سنة | 39 - 35 ans/سنة | 34 - 30 ans/سنة | 29 - 25 ans/سنة | 24 - 20 ans/سنة | 19 - 15 ans/سنة | مجموع الذكور مجموع الوسطين | | | |
| Sousse Medina | 1,64 | 4,93 | 3,45 | 5,10 | 6,74 | 15,46 | 32,24 | 23,52 | 6,91 | 608 | سوسة المدينة | | |
| Sousse Riadh | 1,08 | 3,61 | 2,64 | 4,04 | 6,52 | 16,39 | 30,46 | 26,36 | 8,89 | 1854 | سوسة الرياض | | |
| Sousse Jawhara | 1,51 | 5,43 | 3,32 | 4,77 | 9,06 | 15,16 | 28,26 | 24,15 | 8,33 | 1658 | سوسة جوهرة | | |
| Sousse Sidi Abdelhamid | 1,41 | 4,91 | 3,90 | 5,70 | 7,79 | 14,17 | 25,41 | 24,17 | 12,54 | 1771 | سوسة سيدي عبد الحميد | | |
| Hammam Sousse | 0,94 | 2,98 | 3,13 | 4,23 | 8,62 | 16,14 | 30,09 | 25,24 | 8,62 | 637 | حمام سوسة | | |
| Akouda | 1,95 | 4,47 | 1,75 | 2,53 | 6,81 | 17,51 | 30,93 | 23,54 | 10,51 | 513 | أكودة | | |
| Kalaâ Kebira | 1,04 | 4,85 | 2,77 | 3,03 | 6,84 | 16,10 | 29,26 | 23,64 | 12,47 | 1157 | القلمة الكبرى | | |
| Sid Bou Ali | 1,85 | 3,70 | 2,54 | 3,46 | 6,00 | 12,47 | 26,79 | 26,79 | 16,40 | 434 | سيدي بو علي | | |
| Hergla | 2,22 | 5,33 | 2,67 | 7,56 | 8,00 | 12,44 | 27,56 | 22,67 | 11,56 | 225 | هرقلة | | |
| Enfidha | 1,77 | 4,78 | 4,19 | 4,78 | 9,77 | 12,78 | 23,63 | 26,21 | 12,08 | 1862 | القفيزة | | |
| Bouficha | 1,68 | 6,07 | 2,20 | 4,52 | 8,53 | 14,34 | 24,68 | 23,26 | 14,73 | 774 | بوفيشة | | |
| Kondar | 0,98 | 3,92 | 2,94 | 7,11 | 6,86 | 13,48 | 21,57 | 24,75 | 18,38 | 407 | الكندار | | |
| Sidi El Heni | 1,61 | 5,14 | 3,54 | 5,14 | 9,97 | 12,86 | 24,44 | 18,33 | 18,97 | 311 | سيدي الهني | | |
| Msaken | 1,73 | 7,47 | 3,95 | 3,83 | 7,16 | 12,78 | 26,05 | 25,37 | 11,67 | 1618 | مساكين | | |
| Kalaâ Seghira | 1,35 | 4,74 | 3,16 | 3,84 | 7,22 | 13,21 | 29,80 | 24,60 | 12,08 | 887 | القلمة الصغرى | | |
| Zaouia Kasiba Thrayet | 1,55 | 3,79 | 1,90 | 4,48 | 5,86 | 13,97 | 23,79 | 26,38 | 18,28 | 581 | زاوية قصبية الثرييت | | |
| Total | 1,47 | 4,92 | 3,22 | 4,47 | 7,74 | 14,45 | 27,23 | 24,78 | 11,72 | 15297 | المجموع | | |
| Total Tunisie | 1,92 | 5,35 | 3,74 | 4,85 | 8,12 | 15,54 | 26,23 | 23,89 | 10,35 | 306143 | مجموع الجمهورية | | |

التوزيع النسبي للعاطلين عن العمل 15 سنة فما فوق حسب الفئة العمرية و الوسط و الجنس (%)
Répartition des chômeurs par groupe d'âge, milieu et sexe (%)

| Délégation | Total Féminin Total milieu | | | | | | | | | | | | | عدد السكان العاطلين عن العمل 15 سنة فما فوق Population au chômage 15 ans et plus | المعتدية |
|------------------------|----------------------------|--------------------|-------------------|--------------------|--------------------|--------------------|--------------------|--------------------|--------------------|--|----------------------|--|--|---|----------|
| | 60 سنة فما فوق et plus | 59 - 50 ans/سنة | 49- 45 سنة/سنة | 44 - 40 ans/سنة | 39 - 35 ans/سنة | 34 - 30 ans/سنة | 29 - 25 ans/سنة | 24 - 20 ans/سنة | 19 - 15 ans/سنة | 15 سنة فما فوق Population au chômage 15 ans et plus | | | | | |
| Sousse Medina | 0,87 | 2,76 | 4,21 | 6,82 | 11,03 | 20,90 | 32,80 | 16,40 | 4,21 | 689 | سوسة المدينة | | | | |
| Sousse Riadh | 0,42 | 2,15 | 2,15 | 3,93 | 10,12 | 23,79 | 30,77 | 20,44 | 6,24 | 1907 | سوسة الرياض | | | | |
| Sousse Jawhara | 0,96 | 2,19 | 2,56 | 5,86 | 11,89 | 21,70 | 33,80 | 17,75 | 3,30 | 1876 | سوسة جوهرة | | | | |
| Sousse Sidi Abdelhamid | 0,48 | 2,67 | 3,29 | 5,48 | 10,14 | 19,33 | 30,09 | 21,59 | 6,92 | 1460 | سوسة سيدي عبد الحميد | | | | |
| Hammam Sousse | 0,92 | 0,92 | 1,70 | 3,79 | 10,20 | 23,66 | 39,22 | 16,08 | 3,53 | 764 | حمام سوسة | | | | |
| Akouda | 1,74 | 2,13 | 1,74 | 3,68 | 12,96 | 20,50 | 34,62 | 19,54 | 3,09 | 516 | أكودة | | | | |
| Kalaâ Kebira | 0,79 | 1,09 | 1,79 | 3,27 | 9,13 | 21,13 | 36,41 | 19,15 | 7,24 | 1009 | القلمة الكبرى | | | | |
| Sid Bou Ali | 0,57 | 1,42 | 2,27 | 3,40 | 10,20 | 21,53 | 29,75 | 21,25 | 9,63 | 354 | سيدي بو علي | | | | |
| Hergla | 0,81 | 2,02 | 2,43 | 8,50 | 13,36 | 20,65 | 31,17 | 18,22 | 2,83 | 248 | هرقلة | | | | |
| Enfidha | 1,12 | 3,72 | 3,55 | 5,80 | 8,82 | 17,39 | 28,46 | 20,07 | 11,07 | 1159 | القفصة | | | | |
| Bouficha | 0,61 | 4,50 | 2,45 | 2,45 | 10,43 | 19,02 | 34,97 | 18,40 | 7,16 | 491 | بوفيشة | | | | |
| Kondar | 1,48 | 3,33 | 2,22 | 2,96 | 7,41 | 15,19 | 23,33 | 20,74 | 23,33 | 271 | الكندار | | | | |
| Sidi El Heni | 0,00 | 0,78 | 2,34 | 3,13 | 7,81 | 12,50 | 33,59 | 28,91 | 10,94 | 129 | سيدي الهني | | | | |
| Msaken | 0,40 | 1,59 | 1,99 | 3,39 | 9,10 | 21,40 | 35,81 | 21,46 | 4,85 | 1506 | مساكن | | | | |
| Kalaâ Seghira | 0,45 | 2,70 | 3,37 | 5,17 | 10,46 | 22,05 | 31,95 | 18,22 | 5,62 | 888 | القلمة الصغرى | | | | |
| Zaouia Kasiba Thrayet | 0,36 | 3,20 | 1,95 | 4,09 | 7,46 | 19,01 | 33,21 | 22,56 | 8,17 | 562 | زاوية قصبية الثرييت | | | | |
| Total | 0,72 | 2,32 | 2,55 | 4,61 | 10,14 | 20,91 | 32,77 | 19,64 | 6,34 | 13829 | الجميع | | | | |
| Total Tunisie | 0,71 | 2,44 | 2,85 | 4,75 | 9,74 | 20,77 | 32,95 | 19,89 | 5,90 | 267172 | مجموع الجمهورية | | | | |

التوزيع النسبي للعاطلين عن العمل 15 سنة فما فوق حسب الفئة العمرية و الوسط و الجنس (%)
Répartition des chômeurs par groupe d'âge, milieu et sexe (%)

| Délégation | Milieu Communal Total sexe | | | | | | | | | | | | | وسط بلدي مجموع الجنسين | عدد السكان العاطلين عن العمل 15 سنة فما فوق Population au chômage 15 ans et plus | المعتدية |
|------------------------|------------------------------|--------------------|--------------------|--------------------|--------------------|--------------------|--------------------|--------------------|--------------------|----------------|----------------|----------------------|--|---------------------------|---|----------|
| | 60 سنة فما فوق et plus | 59 - 50 ans/سنة | 49 - 45 سنة/سنة | 44 - 40 ans/سنة | 39 - 35 ans/سنة | 34 - 30 ans/سنة | 29 - 25 ans/سنة | 24 - 20 ans/سنة | 19 - 15 ans/سنة | 15 سنة فما فوق | 15 سنة فما فوق | 15 سنة فما فوق | | | | |
| Sousse Medina | 1,23 | 3,78 | 3,86 | 6,01 | 9,02 | 18,35 | 32,54 | 19,74 | 5,47 | | 1297 | سوسة المدينة | | | | |
| Sousse Riadh | 0,74 | 2,87 | 2,39 | 3,99 | 8,34 | 20,14 | 30,61 | 23,36 | 7,55 | | 3761 | سوسة الرياض | | | | |
| Sousse Jawhara | 1,22 | 3,71 | 2,92 | 5,35 | 10,56 | 18,63 | 31,20 | 20,75 | 5,66 | | 3534 | سوسة جوهرة | | | | |
| Sousse Sidi Abdelhamid | 0,99 | 3,90 | 3,62 | 5,60 | 8,85 | 16,50 | 27,52 | 23,00 | 10,00 | | 3231 | سوسة سيدي عبد الحميد | | | | |
| Hammam Sousse | 0,93 | 1,85 | 2,35 | 3,99 | 9,48 | 20,24 | 35,07 | 20,24 | 5,84 | | 1401 | حمام سوسة | | | | |
| Akouda | 1,58 | 3,52 | 1,70 | 3,28 | 9,47 | 19,78 | 33,86 | 21,24 | 5,58 | | 823 | أكودة | | | | |
| Kalaâ Kebira | 0,93 | 3,05 | 2,21 | 3,24 | 7,81 | 18,48 | 33,07 | 21,38 | 9,83 | | 2036 | القلمة الكبرى | | | | |
| Sid Bou Ali | 0,97 | 2,42 | 1,69 | 2,91 | 7,26 | 17,68 | 32,93 | 23,24 | 10,90 | | 414 | سيدي بو علي | | | | |
| Hergla | 1,49 | 3,62 | 2,55 | 8,09 | 10,85 | 16,60 | 29,57 | 20,43 | 6,81 | | 471 | هرقلة | | | | |
| Enfidha | 0,73 | 3,65 | 2,78 | 4,24 | 9,06 | 15,64 | 30,85 | 24,42 | 8,63 | | 685 | القيضة | | | | |
| Bouficha | 0,57 | 2,10 | 1,15 | 3,05 | 9,73 | 21,18 | 33,02 | 20,99 | 8,21 | | 525 | بوفيشة | | | | |
| Kondar | 1,35 | 4,73 | 4,05 | 7,09 | 6,76 | 14,53 | 20,27 | 25,68 | 15,54 | | 295 | الكندار | | | | |
| Sidi El Hèni | 2,94 | 2,94 | 3,92 | 4,90 | 9,80 | 17,65 | 27,45 | 18,63 | 11,76 | | 102 | سيدي الهني | | | | |
| Msaken | 0,93 | 4,38 | 2,91 | 3,37 | 8,17 | 16,93 | 32,27 | 23,34 | 7,71 | | 2373 | مساكين | | | | |
| Kalaâ Seghira | 0,94 | 3,68 | 3,39 | 4,44 | 8,94 | 17,88 | 30,57 | 21,27 | 8,88 | | 1709 | القلمة الصغرى | | | | |
| Zaouia Kasiba Thrayet | 0,96 | 3,50 | 1,92 | 4,29 | 6,65 | 16,45 | 28,43 | 24,50 | 13,30 | | 1143 | زاوية قسيبة التريث | | | | |
| Total | 1,00 | 3,44 | 2,78 | 4,51 | 8,85 | 18,22 | 30,97 | 22,13 | 8,11 | | 23800 | المجموع | | | | |
| Total Tunisie | 1,08 | 3,43 | 3,10 | 4,72 | 8,99 | 19,10 | 31,09 | 21,80 | 6,70 | | 401264 | مجموع الجمهورية | | | | |

التوزيع النسبي للعاطلين عن العمل 15 سنة فما فوق حسب الفئة العمرية و الوسط و الجنس (%)
Répartition des chômeurs par groupe d'âge, milieu et sexe (%)

Milieu Communal Masculin

وسط بلدي نكور

| Délegation | 60 سنة فما فوق ans et plus | 59 - 50 ans/سنة | 49- 45 ans/سنة | 44 - 40 ans/سنة | 39 - 35 ans/سنة | 34 - 30 ans/سنة | 29 - 25 ans/سنة | 24 - 20 ans/سنة | 19 - 15 ans/سنة | عند السكان العاطلين عن العمل 15 سنة فما فوق Population au chômage 15 ans et plus | المعتدية |
|------------------------|-------------------------------------|--------------------|-------------------|--------------------|--------------------|--------------------|--------------------|--------------------|--------------------|--|----------------------|
| Sousse Medina | 1,64 | 4,93 | 3,45 | 5,10 | 6,74 | 15,46 | 32,24 | 23,52 | 6,91 | 608 | سوسة المدينة |
| Sousse Riadh | 1,08 | 3,61 | 2,64 | 4,04 | 6,52 | 16,39 | 30,46 | 26,36 | 8,89 | 1854 | سوسة الرياض |
| Sousse Jawhara | 1,51 | 5,43 | 3,32 | 4,77 | 9,06 | 15,16 | 28,26 | 24,15 | 8,33 | 1658 | سوسة جوهرة |
| Sousse Sidi Abdelhamid | 1,41 | 4,91 | 3,90 | 5,70 | 7,79 | 14,17 | 25,41 | 24,17 | 12,54 | 1771 | سوسة سيدي عبد الحميد |
| Hammam Sousse | 0,94 | 2,98 | 3,13 | 4,23 | 8,62 | 16,14 | 30,09 | 25,24 | 8,62 | 637 | حمام سوسة |
| Akouda | 1,49 | 4,48 | 1,74 | 2,99 | 6,72 | 17,66 | 33,08 | 23,38 | 8,46 | 401 | أكودة |
| Kalaâ Kebira | 1,01 | 4,70 | 2,77 | 3,14 | 6,83 | 16,14 | 29,34 | 23,62 | 12,45 | 1085 | القلمة الكبرى |
| Sid Bou Ali | 1,45 | 3,86 | 2,42 | 2,90 | 4,83 | 11,59 | 34,30 | 24,15 | 14,49 | 208 | سيدي بو علي |
| Hergla | 2,22 | 5,33 | 2,67 | 7,56 | 8,00 | 12,44 | 27,56 | 22,67 | 11,56 | 225 | هرقلة |
| Enfidha | 0,83 | 4,71 | 2,49 | 3,05 | 10,25 | 12,74 | 25,21 | 30,47 | 10,25 | 361 | القفيزة |
| Bouficha | 1,06 | 3,89 | 1,41 | 3,89 | 8,48 | 17,31 | 26,86 | 24,38 | 12,72 | 283 | بوفيشة |
| Kondar | 1,10 | 4,95 | 4,40 | 8,24 | 6,04 | 12,09 | 18,68 | 28,57 | 15,93 | 181 | الكندار |
| Sidi El Heni | 4,35 | 4,35 | 2,90 | 5,80 | 8,70 | 15,94 | 26,09 | 17,39 | 14,49 | 69 | سيدي الهاني |
| Msakem | 1,59 | 7,20 | 3,69 | 4,19 | 6,78 | 12,73 | 26,72 | 26,21 | 10,89 | 1192 | مساكن |
| Kalaâ Seghira | 1,41 | 4,57 | 3,28 | 3,86 | 7,14 | 13,58 | 29,63 | 24,47 | 12,06 | 854 | القلمة الصغرى |
| Zaouia Kasiba Thrayet | 1,55 | 3,79 | 1,90 | 4,48 | 5,86 | 13,97 | 23,79 | 26,38 | 18,28 | 581 | زاوية قصبية الثرييت |
| Total | 1,35 | 4,75 | 3,07 | 4,44 | 7,42 | 14,86 | 28,27 | 24,98 | 10,84 | 11968 | المجموع |
| Total Tunisie | 1,51 | 4,44 | 3,30 | 4,55 | 7,80 | 16,33 | 28,47 | 24,69 | 8,90 | 201912 | مجموع الجمهورية |

التوزيع النسبي للعاطلين عن العمل 15 سنة فما فوق حسب الفئة العمرية و الوسط و الجنس (%)
Répartition des chômeurs par groupe d'âge, milieu et sexe (%)

Milieu Communal Rémim

وسط بلدي إناث

| Délégation | 60 سنة فما فوق et plus | 59 - 50 ans/سنة | 49- 45 سنة/سنة | 44 - 40 ans/سنة | 39 - 35 ans/سنة | 34 - 30 ans/سنة | 29 - 25 ans/سنة | 24 - 20 ans/سنة | 19 - 15 ans/سنة | عدالسكان العاطلين عن العمل 15 سنة فما فوق Population au chômage 15 ans et plus | المعتدية |
|------------------------|------------------------------|--------------------|-------------------|--------------------|--------------------|--------------------|--------------------|--------------------|--------------------|---|----------------------|
| Sousse Medina | 0,87 | 2,76 | 4,21 | 6,82 | 11,03 | 20,90 | 32,80 | 16,40 | 4,21 | 689 | سوسة المدينة |
| Sousse Riadh | 0,42 | 2,15 | 2,15 | 3,93 | 10,12 | 23,79 | 30,77 | 20,44 | 6,24 | 1907 | سوسة الرياض |
| Sousse Jawhara | 0,96 | 2,19 | 2,56 | 5,86 | 11,89 | 21,70 | 33,80 | 17,75 | 3,30 | 1876 | سوسة جوهرة |
| Sousse Sidi Abdelhamid | 0,48 | 2,67 | 3,29 | 5,48 | 10,14 | 19,33 | 30,09 | 21,59 | 6,92 | 1460 | سوسة سيدي عبد الحميد |
| Hammam Sousse | 0,92 | 0,92 | 1,70 | 3,79 | 10,20 | 23,66 | 39,22 | 16,08 | 3,53 | 764 | حمام سوسة |
| Akouda | 1,66 | 2,61 | 1,66 | 3,55 | 12,09 | 21,80 | 34,60 | 19,19 | 2,84 | 422 | أكودة |
| Kalaâ Kechira | 0,84 | 1,16 | 1,58 | 3,36 | 8,94 | 21,14 | 37,33 | 18,82 | 6,83 | 951 | القائمة الكبرى |
| Sid Bou Ali | 0,49 | 0,97 | 0,97 | 2,91 | 9,71 | 23,79 | 31,55 | 22,33 | 7,28 | 206 | سيدي بو علي |
| Hergla | 0,82 | 2,04 | 2,45 | 8,57 | 13,47 | 20,41 | 31,43 | 18,37 | 2,45 | 246 | هرقلة |
| Enfidha | 0,62 | 2,48 | 3,10 | 5,57 | 7,74 | 18,89 | 37,15 | 17,65 | 6,81 | 324 | القيضة |
| Bouficha | 0,00 | 0,00 | 0,83 | 2,07 | 11,20 | 25,73 | 40,25 | 17,01 | 2,90 | 242 | بوفيشة |
| Kondar | 1,75 | 4,39 | 3,51 | 5,26 | 7,89 | 18,42 | 22,81 | 21,05 | 14,91 | 114 | الكندار |
| Sidi El Hèni | 0,00 | 0,00 | 6,06 | 3,03 | 12,12 | 21,21 | 30,30 | 21,21 | 6,06 | 33 | سيدي الهني |
| Msakén | 0,25 | 1,53 | 2,12 | 2,54 | 9,58 | 21,19 | 37,88 | 20,42 | 4,49 | 1181 | مساكن |
| Kalaâ Seghira | 0,47 | 2,80 | 3,50 | 5,02 | 10,74 | 22,17 | 31,51 | 18,09 | 5,72 | 855 | القائمة الصغرى |
| Zaouia Kasiba Thrayet | 0,36 | 3,20 | 1,95 | 4,09 | 7,46 | 19,01 | 33,21 | 22,56 | 8,17 | 562 | زاوية قسيبة الثريت |
| Total | 0,65 | 2,10 | 2,48 | 4,57 | 10,30 | 21,62 | 33,69 | 19,24 | 5,34 | 11832 | المجموع |
| Total Tunisie | 0,63 | 2,40 | 2,89 | 4,89 | 10,18 | 21,91 | 33,74 | 18,87 | 4,48 | 199352 | مجموع الجمهورية |

التوزيع النسبي للمواطنين عن العمل 15 سنة فما فوق حسب الفئة العمرية و الوسط و الجنس (%)
Répartition des chômeurs par groupe d'âge, milieu et sexe (%)

| Délégation | Milieu non Communal Total sexe | | | | | | | | | | | وسط غير بلدي مجموع الجنسين | | عدد السكان المواطنين عن العمل 15 سنة فما فوق Population au chômage 15 ans et plus | المعتدية |
|------------------------|--------------------------------|--------------------|-------------------|--------------------|--------------------|--------------------|--------------------|--------------------|--------------------|-------------------|---------------------|----------------------------|----|--|----------------------|
| | 60 سنة فما فوق et plus | 59 - 50 ans/سنة | 49- 45 سنة/سنة | 44 - 40 ans/سنة | 39 - 35 ans/سنة | 34 - 30 ans/سنة | 29 - 25 ans/سنة | 24 - 20 ans/سنة | 19 - 15 ans/سنة | 15 سنة فما فوق | مجموع الجنسين | | | | |
| Sousse Medina | -- | -- | -- | -- | -- | -- | -- | -- | -- | -- | -- | -- | -- | -- | سوسة المدينة |
| Sousse Riadh | -- | -- | -- | -- | -- | -- | -- | -- | -- | -- | -- | -- | -- | -- | سوسة الرياض |
| Sousse Jawhara | -- | -- | -- | -- | -- | -- | -- | -- | -- | -- | -- | -- | -- | -- | سوسة جوهرة |
| Sousse Sidi Abdelhamid | -- | -- | -- | -- | -- | -- | -- | -- | -- | -- | -- | -- | -- | -- | سوسة سيدي عبد الحميد |
| Hannam Sousse | -- | -- | -- | -- | -- | -- | -- | -- | -- | -- | -- | -- | -- | -- | حمام سوسة |
| Akouda | 2,90 | 2,42 | 1,93 | 2,42 | 11,59 | 15,94 | 28,50 | 22,71 | 11,59 | 206 | اكودة | | | | |
| Kalaâ Kebira | 0,78 | 3,91 | 3,91 | 1,56 | 9,38 | 17,97 | 25,00 | 24,22 | 13,28 | 130 | القائمة الكبرى | | | | |
| Sid Bou Ali | 1,61 | 2,95 | 3,22 | 4,02 | 8,58 | 15,28 | 22,79 | 25,47 | 16,09 | 374 | سيدي بو علي | | | | |
| Hergla | 0,00 | 0,00 | 0,00 | 0,00 | 0,00 | 50,00 | 0,00 | 0,00 | 50,00 | 2 | هرقلة | | | | |
| Enfidha | 1,76 | 4,58 | 4,28 | 5,44 | 9,51 | 14,22 | 23,91 | 23,69 | 12,60 | 2336 | القيضة | | | | |
| Bouficha | 1,76 | 7,85 | 3,11 | 4,19 | 8,93 | 12,58 | 25,58 | 21,65 | 14,34 | 740 | بوفيشة | | | | |
| Kondar | 1,05 | 2,88 | 1,57 | 4,19 | 7,33 | 13,87 | 23,82 | 21,20 | 24,08 | 383 | الكندار | | | | |
| Sidi El Hèni | 0,59 | 4,15 | 2,97 | 4,45 | 9,20 | 11,28 | 27,00 | 22,26 | 18,10 | 338 | سيدي الهاني | | | | |
| Msaken | 1,60 | 5,46 | 3,33 | 4,39 | 7,86 | 16,91 | 25,97 | 23,97 | 10,52 | 751 | مساكين | | | | |
| Kalaâ Seghira | 0,00 | 4,69 | 0,00 | 6,25 | 6,25 | 10,94 | 39,06 | 25,00 | 7,81 | 66 | القائمة الصغرى | | | | |
| Zaouia Kasiba Thrayet | -- | -- | -- | -- | -- | -- | -- | -- | -- | -- | زاوية قسيبة الثرايت | | | | |
| Total | 1,60 | 4,80 | 3,48 | 4,66 | 8,99 | 14,37 | 24,92 | 23,28 | 13,90 | 5326 | المجموع | | | | |
| Total Tunisie | 2,01 | 5,33 | 3,86 | 5,00 | 8,63 | 15,35 | 25,34 | 22,55 | 11,94 | 172051 | مجموع الجمهورية | | | | |

التوزيع النسبي للعاطلين عن العمل 15 سنة فما فوق حسب الفئة العمرية و الوسط و الجنس (%)
Répartition des chômeurs par groupe d'âge, milieu et sexe (%)

Milieu non Communal Masculin

وسط غير بلدي ذكر

| Délégation | 60 سنة فما فوق et plus | 59 - 50 ans/سنة | 49- 45 سنة/سنة | 44 - 40 ans/سنة | 39 - 35 ans/سنة | 34 - 30 ans/سنة | 29 - 25 ans/سنة | 24 - 20 ans/سنة | 19 - 15 ans/سنة | عدد السكان العاطلين عن العمل 15 سنة فما فوق Population au chômage 15 ans et plus | المعتدية |
|------------------------|------------------------------|--------------------|-------------------|--------------------|--------------------|--------------------|--------------------|--------------------|--------------------|---|----------------------|
| Sousse Medina | -- | -- | -- | -- | -- | -- | -- | -- | -- | -- | سوسة المدينة |
| Sousse Riadh | -- | -- | -- | -- | -- | -- | -- | -- | -- | -- | سوسة الرياض |
| Sousse Jawhara | -- | -- | -- | -- | -- | -- | -- | -- | -- | -- | سوسة جوهرة |
| Sousse Sidi Abdelhamid | -- | -- | -- | -- | -- | -- | -- | -- | -- | -- | سوسة سيدي عبد الحميد |
| Hammam Sousse | -- | -- | -- | -- | -- | -- | -- | -- | -- | -- | حمام سوسة |
| Akouda | 3,6 | 4,5 | 1,8 | 0,9 | 7,1 | 17,0 | 23,2 | 24,1 | 17,9 | 112 | أكودة |
| Kalaâ Kebira | 1,4 | 7,0 | 2,8 | 1,4 | 7,0 | 15,5 | 28,2 | 23,9 | 12,7 | 72 | القلمة الكبرى |
| Sid Bou Ali | 2,2 | 3,5 | 2,7 | 4,0 | 7,1 | 13,3 | 19,9 | 29,2 | 18,1 | 226 | سيدي بو علي |
| Hergla | 0,0 | 0,0 | 0,0 | 0,0 | 0,0 | 0,0 | 0,0 | 0,0 | 0,0 | 0 | هرقلة |
| Enfidha | 2,0 | 4,8 | 4,6 | 5,2 | 9,7 | 12,8 | 23,3 | 25,2 | 12,5 | 1501 | القفصة |
| Bouficha | 2,0 | 7,3 | 2,6 | 4,9 | 8,6 | 12,6 | 23,4 | 22,6 | 15,9 | 491 | بوفيشة |
| Kondar | 0,9 | 3,1 | 1,8 | 6,2 | 7,5 | 14,6 | 23,9 | 21,7 | 20,4 | 226 | الكندار |
| Sidi El Heni | 0,8 | 5,4 | 3,7 | 5,0 | 10,3 | 12,0 | 24,0 | 18,6 | 20,2 | 242 | سيدي الهني |
| Msakén | 2,1 | 8,2 | 4,7 | 2,8 | 8,2 | 12,9 | 24,2 | 23,0 | 13,8 | 426 | مساكن |
| Kalaâ Seghira | 0,0 | 9,4 | 0,0 | 3,1 | 9,4 | 3,1 | 34,4 | 28,1 | 12,5 | 33 | القلمة الصغرى |
| Zaouia Kasiba Thrayet | -- | -- | -- | -- | -- | -- | -- | -- | -- | -- | زاوية قصبية الثرييت |
| Total | 1,9 | 5,5 | 3,8 | 4,6 | 8,9 | 13,0 | 23,5 | 24,0 | 14,8 | 3329 | الجميع |
| Total Tunisie | 2,7 | 7,1 | 4,6 | 5,4 | 8,7 | 14,0 | 21,9 | 22,3 | 13,2 | 104231 | مجموع الجمهورية |

التوزيع النسبي للعاطلين عن العمل 15 سنة فما فوق حسب الفئة العمرية و الوسط و الجنس (%)
Répartition des chômeurs par groupe d'âge, milieu et sexe (%)

Milieu non Communal Féminin

وسط غير بلدي (أنثى)

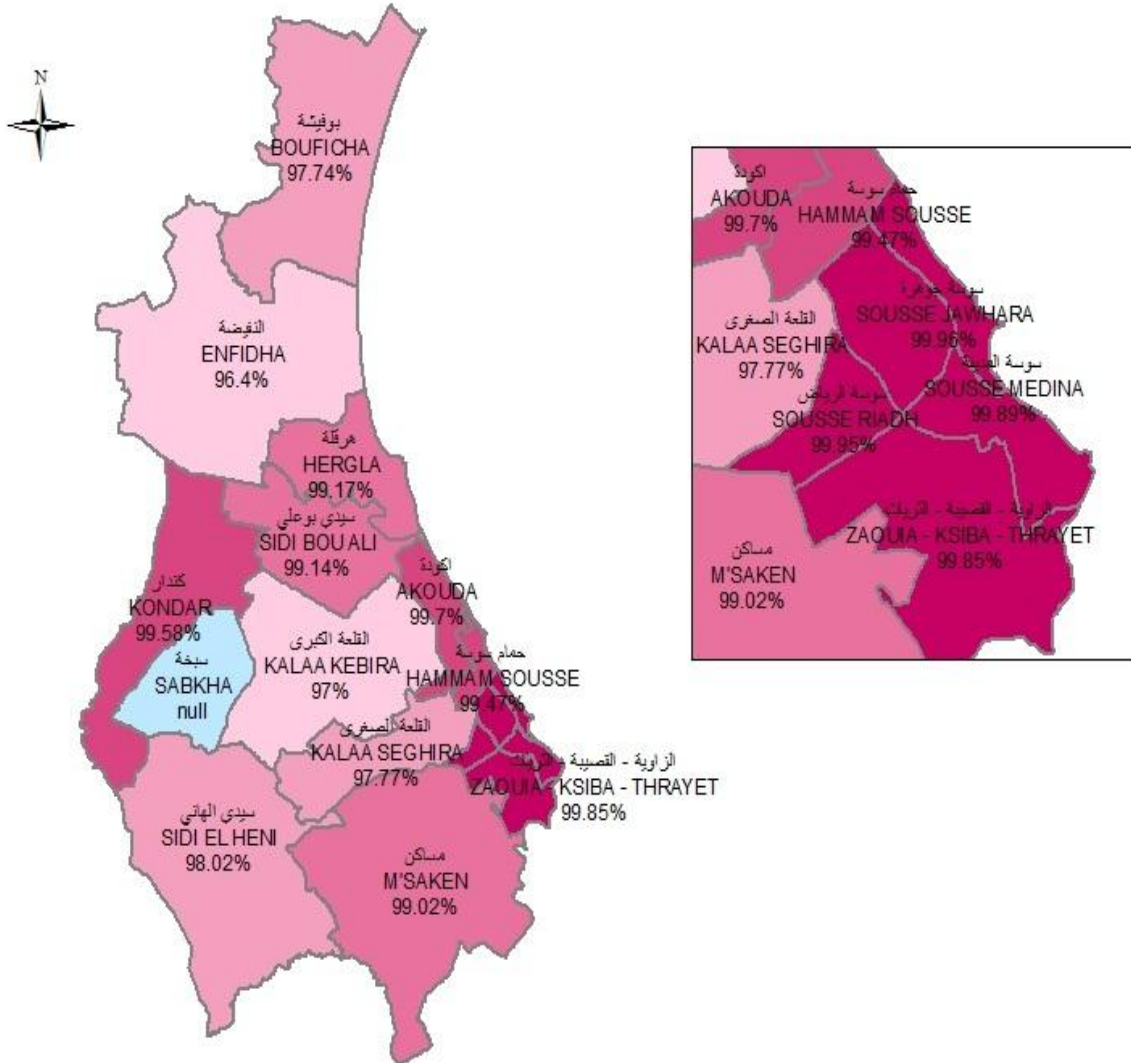
| Délegation | 60 سنة فما فوق et plus | 59 - 50 سنة/سنة | 49- 45 سنة/سنة | 44 - 40 سنة/سنة | 39 - 35 سنة/سنة | 34 - 30 سنة/سنة | 29 - 25 سنة/سنة | 24 - 20 سنة/سنة | 19 - 15 سنة/سنة | عدد السكان العاطلين عن العمل 15 سنة فما فوق Population au chômage 15 ans et plus | المعتدية |
|------------------------|------------------------------|--------------------|-------------------|--------------------|--------------------|--------------------|--------------------|--------------------|--------------------|--|----------------------|
| Sousse Medina | -- | -- | -- | -- | -- | -- | -- | -- | -- | -- | سوسة المدينة |
| Sousse Riadh | -- | -- | -- | -- | -- | -- | -- | -- | -- | -- | سوسة الرباط |
| Sousse Jawhara | -- | -- | -- | -- | -- | -- | -- | -- | -- | -- | سوسة جوهرة |
| Sousse Sidi Abdelhamid | -- | -- | -- | -- | -- | -- | -- | -- | -- | -- | سوسة سيدي عبد الحميد |
| Hamman Sousse | -- | -- | -- | -- | -- | -- | -- | -- | -- | -- | حمام سوسة |
| Akouda | 2,11 | 0,00 | 2,11 | 4,21 | 16,84 | 14,74 | 34,74 | 21,05 | 4,21 | 94 | أكودة |
| Kalaâ Kebira | 0,00 | 0,00 | 5,26 | 1,75 | 12,28 | 21,05 | 21,05 | 24,56 | 14,04 | 58 | القائمة الكبرى |
| Sid Bou Ali | 0,68 | 2,04 | 4,08 | 4,08 | 10,88 | 18,37 | 27,21 | 19,73 | 12,93 | 148 | سيدي بو علي |
| Hergla | 0,00 | 0,00 | 0,00 | 0,00 | 0,00 | 50,00 | 0,00 | 0,00 | 50,00 | 2 | هرقلة |
| Enfidha | 1,32 | 4,20 | 3,72 | 5,88 | 9,24 | 16,81 | 25,09 | 21,01 | 12,73 | 835 | القفصة |
| Bouficha | 1,21 | 8,87 | 4,03 | 2,82 | 9,68 | 12,50 | 29,84 | 19,76 | 11,29 | 249 | بوقفيشة |
| Kondar | 1,28 | 2,56 | 1,28 | 1,28 | 7,05 | 12,82 | 23,72 | 20,51 | 29,49 | 157 | الكنار |
| Sidi El Heni | 0,00 | 1,05 | 1,05 | 3,16 | 6,32 | 9,47 | 34,74 | 31,58 | 12,63 | 96 | سيدي الهاني |
| Msaiken | 0,92 | 1,85 | 1,54 | 6,46 | 7,38 | 22,15 | 28,31 | 25,23 | 6,15 | 325 | مساكن |
| Kalaâ Seghira | 0,00 | 0,00 | 0,00 | 9,38 | 3,13 | 18,75 | 43,75 | 21,88 | 3,13 | 33 | القائمة الصغرى |
| Zaouia Kisba Thrayet | -- | -- | -- | -- | -- | -- | -- | -- | -- | -- | زاوية قصبية الثرييت |
| Total | 1,11 | 3,57 | 3,02 | 4,82 | 9,15 | 16,68 | 27,34 | 22,01 | 12,31 | 1997 | المجموع |
| Total Tunisie | 0,93 | 2,59 | 2,76 | 4,33 | 8,44 | 17,41 | 30,61 | 22,88 | 10,06 | 67820 | مجموع الجمهورية |

خصائص الأسر وظروف عيشها

**Caractéristiques des ménages et leurs
conditions de vie**

تزود الاسر بماء السبالة


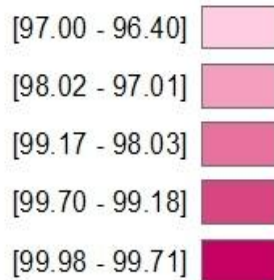
Desserte des menages en eau du robinet



البيانات



تزود الاسر بماء السبالة %



توزيع الأسر حسب مصادر التزود بالماء الصالح للشرب على مستوى المقتمدية و الوسط (%)
Répartition des ménages selon source d'eau potable au niveau délégation et milieu (%)

Total milieu

مجموع الوسطين

| Délégation | نسبة الأسر التي: Nombre ménages | | نسبة التزود ب (%) Approvisionnement en (%) | | | | عدد الأسر Nombre ménages | المقتمدية |
|-------------------------|--|--|---|--|----------------------------|---------|-----------------------------|-----------|
| | تبعد أكثر من 1 كم عن أقرب نقطة ماء loin plus que 1 km de la plus proche source d'eau lié au SONEDE ou GR | عين غير مهياة source non contrôlée | مورد افر خاص أو عمومي autre source privée ou public | مورد عمومي أو جمعيّة ماليّة source public ou association | ماء السبيلة Eau robinet | | | |
| Sousse Medina | 0,00 | 0,00 | 0,00 | 0,00 | 100,00 | 10542 | سوسة المدينة | |
| Sousse Riadh | 0,00 | 0,00 | 0,02 | 0,00 | 99,95 | 16868 | سوسة الرياض | |
| Sousse Jawhara | 0,00 | 0,00 | 0,03 | 0,00 | 99,96 | 24033 | سوسة جو هرة | |
| Sousse Sidi Abedelhamid | 0,00 | 0,00 | 0,01 | 0,00 | 99,98 | 12969 | سوسة سبدي عبد الحميد | |
| Hamamm Sousse | 0,00 | 0,00 | 0,50 | 0,00 | 99,50 | 12516 | حمام سوسة | |
| Akouda | 0,05 | 0,00 | 0,23 | 0,07 | 99,70 | 8604 | أكودة | |
| Kalaâ Kebira | 0,78 | 0,00 | 1,46 | 1,55 | 97,00 | 14229 | القلعة الكبرى | |
| Sid Bou Ali | 0,49 | 0,00 | 0,35 | 0,51 | 99,14 | 4868 | سبدي بو علي | |
| Hergla | 0,00 | 0,00 | 0,83 | 0,00 | 99,17 | 2287 | هرقلة | |
| Enfidha | 0,76 | 0,06 | 0,60 | 2,95 | 96,39 | 10763 | النفیضة | |
| Bouficha | 0,10 | 0,06 | 0,99 | 1,21 | 97,74 | 6194 | بوقفيشة | |
| Kondar | 0,04 | 0,00 | 0,07 | 0,35 | 99,58 | 2834 | كنار | |
| Sidi El Hèni | 0,62 | 0,00 | 1,07 | 0,89 | 98,04 | 2986 | سبدي الهني | |
| Msakén | 0,46 | 0,01 | 0,32 | 0,65 | 99,02 | 24194 | مسكان | |
| Kalaâ Seghira | 0,55 | 0,10 | 0,71 | 1,42 | 97,78 | 9430 | القلعة الصغرى | |
| Zaouia Ksiba Thrayet | 0,04 | 0,01 | 0,03 | 0,12 | 99,85 | 7797 | الزاوية القصبية - الثريات | |
| Total | 0,25 | 0,01 | 0,38 | 0,58 | 99,02 | 171114 | المجموع | |
| Total Tunisie | 2,26 | 1,76 | 4,86 | 4,10 | 89,27 | 2712974 | مجموع الجمهورية | |

توزيع الأسر حسب مصادر التزود بالماء الصالح للشرب على مستوى المقتمدية و الوسط (%)
Répartition des ménages selon source d'eau potable au niveau délégation et milieu (%)

Milieu Communal

وسط بلدي

| Délégation | نسبة الأسر التي: Nombre ménages | | نسبة التزود ب (%) Approvisionnement en (%) | | | | عدد الأسر Nombre ménages | المقتمدية |
|-------------------------|--|--|---|--|----------------------------|---------|-----------------------------|-----------|
| | تبعد أكثر من 1 كم عن أقرب نقطة ماء loin plus que 1 km de la plus proche source d'eau lié au SONEDE ou GR | عين غير مهياة source non contrôlée | مورد افر خاص أو عمومي autre source privée ou public | مورد عمومي أو جمعية مالية source public ou association | ماء السبالة Eau robinet | | | |
| Sousse Medina | 0,00 | 0,00 | 0,00 | 0,00 | 100,00 | 10542 | سوسة المدينة | |
| Sousse Riadh | 0,00 | 0,00 | 0,02 | 0,00 | 99,95 | 16868 | سوسة الرياض | |
| Sousse Jawhara | 0,00 | 0,00 | 0,03 | 0,00 | 99,96 | 24033 | سوسة جو هرة | |
| Sousse Sidi Abedelhamid | 0,00 | 0,00 | 0,01 | 0,00 | 99,98 | 12969 | سوسة سبدي عبد الحميد | |
| Hamamm Sousse | 0,00 | 0,00 | 0,50 | 0,00 | 99,50 | 12516 | حمام سوسة | |
| Akouada | 0,06 | 0,00 | 0,18 | 0,07 | 99,75 | 6829 | اكودة | |
| Kalaâ Kebira | 0,02 | 0,00 | 0,57 | 0,00 | 99,43 | 12941 | القلعة الكبرى | |
| Sid Bou Ali | 0,41 | 0,00 | 0,23 | 0,52 | 99,25 | 2696 | سبدي بو علي | |
| Hergla | 0,00 | 0,00 | 0,05 | 0,00 | 99,95 | 1845 | هرقلة | |
| Enfidha | 0,08 | 0,00 | 0,42 | 0,15 | 99,43 | 2621 | النفخية | |
| Bouficha | 0,10 | 0,08 | 0,14 | 0,00 | 99,78 | 2403 | بوقفحة | |
| Kondar | 0,00 | 0,00 | 0,00 | 0,00 | 100,00 | 849 | كنار | |
| Sidi El Hèni | 0,00 | 0,00 | 0,00 | 0,63 | 99,37 | 639 | سبدي الهني | |
| Msaken | 0,01 | 0,00 | 0,05 | 0,02 | 99,93 | 18335 | مساكين | |
| Kalaâ Seghira | 0,34 | 0,10 | 0,65 | 0,83 | 98,41 | 8665 | القلعة الصغرى | |
| Zaouia Ksiba Thrayet | 0,04 | 0,01 | 0,03 | 0,12 | 99,85 | 7797 | الزاوية القصبية - الثريات | |
| Total | 0,05 | 0,01 | 0,18 | 0,09 | 99,72 | 142548 | المجموع | |
| Total Tunisie | 0,16 | 0,02 | 0,87 | 0,16 | 98,95 | 1901363 | مجموع الجمهورية | |

توزيع الأسر حسب مصادر التزود بالماء الصالح للشرب على مستوى المقعدية و الوسط (%)
Répartition des ménages selon source d'eau potable au niveau délégation et milieu (%)

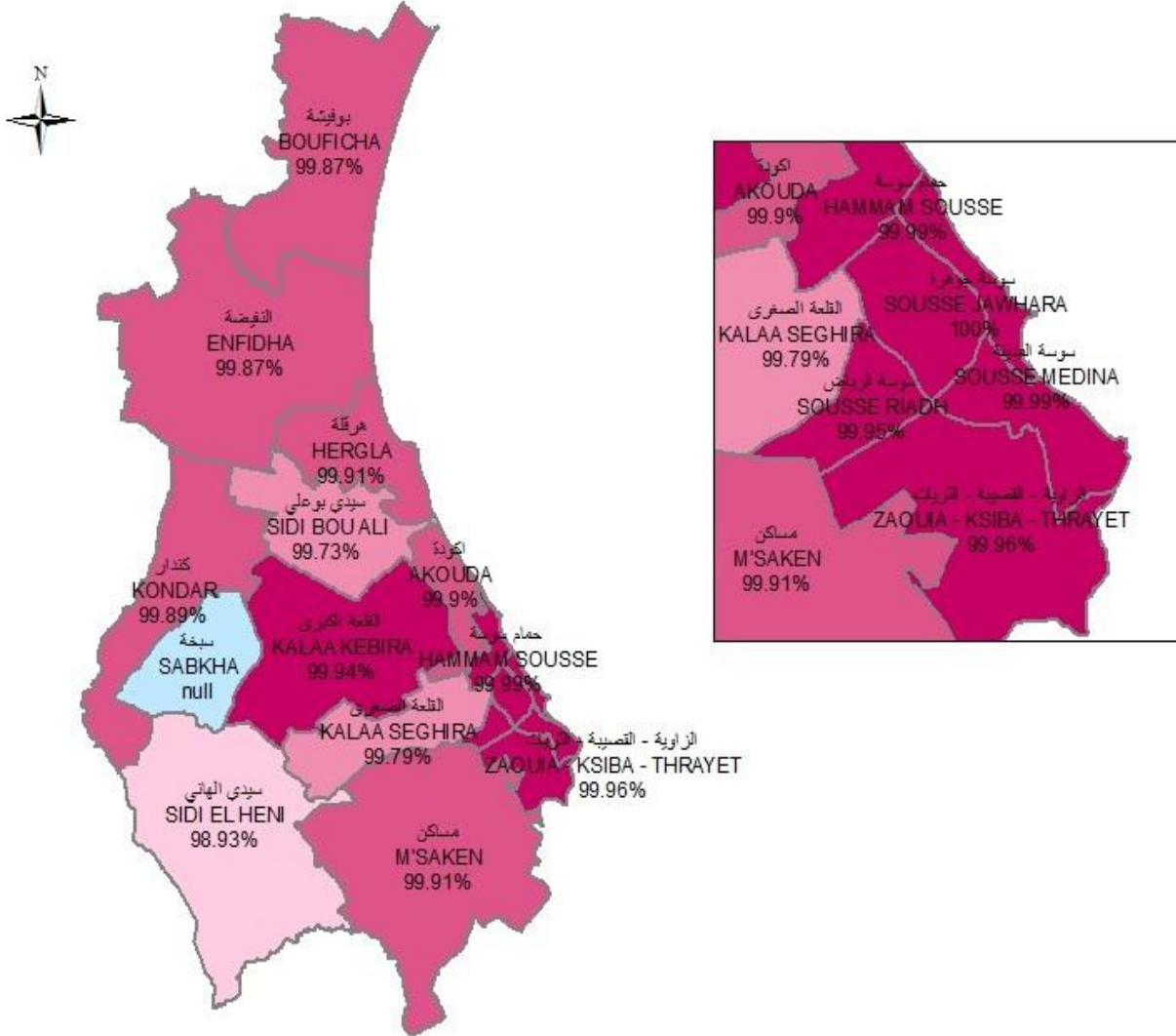
Milieu non Communal

وسط غير بلدي

| Délégation | نسبة الأسر التي: Nombre ménages | | نسبة التزود ب (%) Approvisionnement en (%) | | | | | عدد الأسر Nombre ménages | المقعدية |
|-------------------------|--|---|---|---|--|----------------------------|-------|-----------------------------|-------------------------|
| | تبعد أكثر من 1 كم عن أقرب نقطة ماء loin plus que 1 km de la plus proche source d'eau lié au SONEDE ou GR | تبع أكثر من 1 كم عن أقرب نقطة ماء loin plus que 1 km de la plus proche source d'eau lié au SONEDE ou GR | عين غير مهياة source non contrôlée | مورد اخر خاص أو عمومي autre source privée ou public | مورد عمومي أو جمعية منهية source public ou association | ماء السبالة Eau robinet | | | |
| Sousse Medina | -- | -- | -- | -- | -- | -- | -- | -- | سوسة المدينة |
| Sousse Riadh | -- | -- | -- | -- | -- | -- | -- | -- | سوسة الرياض |
| Sousse Jawhara | -- | -- | -- | -- | -- | -- | -- | -- | سوسة جو هرة |
| Sousse Sidi Abedelhamid | -- | -- | -- | -- | -- | -- | -- | -- | سوسة سيدي عبد الحميد |
| Hammam Sousse | -- | -- | -- | -- | -- | -- | -- | -- | حمام سوسة |
| Akouada | 0,00 | 0,00 | 0,00 | 0,50 | 0,00 | 0,00 | 99,50 | 1775 | أكودة |
| Kalaâ Kebira | 8,46 | 0,60 | 0,00 | 10,33 | 17,08 | 0,51 | 72,59 | 1288 | القاعة الكبرى |
| Sid Bou Ali | 0,60 | 0,00 | 0,00 | 0,51 | 0,51 | 0,00 | 98,99 | 2172 | سيدي بو علي |
| Hergla | 0,00 | 0,98 | 0,00 | 4,05 | 0,66 | 0,00 | 95,95 | 442 | هرقلة |
| Enficha | 0,11 | 0,05 | 0,07 | 0,66 | 3,85 | 1,97 | 95,42 | 8142 | التغصنة |
| Bouficha | 0,11 | 0,05 | 0,05 | 1,53 | 1,97 | 3,85 | 96,45 | 3791 | بوقفيحة |
| Kondar | 0,05 | 0,00 | 0,00 | 0,10 | 0,50 | 0,50 | 99,40 | 1985 | كندار |
| Sidi El Hèni | 0,79 | 0,03 | 0,00 | 1,36 | 0,96 | 0,96 | 97,68 | 2347 | سيدي الهني |
| Msaken | 1,88 | 0,03 | 0,03 | 1,17 | 2,65 | 2,65 | 96,15 | 5859 | مساكل |
| Kalaâ Seghira | 2,86 | 0,00 | 0,00 | 1,31 | 8,07 | 8,07 | 90,61 | 765 | القاعة الصغرى |
| Zaouia Ksiba Thrayet | -- | -- | -- | -- | -- | -- | -- | -- | الزاوية القصيبة-الثريات |
| T total | 1,25 | 0,03 | 0,03 | 1,38 | 3,04 | 3,04 | 95,54 | 28566 | المجموع |
| Total Tunisie | 7,17 | 5,83 | 5,83 | 14,23 | 13,34 | 13,34 | 66,60 | 811611 | مجموع الجمهورية |

تزود الاسر بالكهرباء للاستنارة

Raccordement au réseau d'électricité steg



البيانات

حدود المعتمديات

سبخة

تزود الاسر بالكهرباء للاستنارة %

[98.93 - 98.93]

[99.79 - 98.94]

[99.91 - 99.80]

[100 - 99.92]

0 5 10 20 Km

توزيع الأسر حسب مصادر الطاقة واستعمالها على مستوى المقعدية و الوسط (%)
Répartition des ménages selon source d'énergie et son utilisation au niveau délégation et milieu (%)

| Délégation | Total milieu | | | | مجموع الوسطين | | | عدد الأسر Nombre ménages | المقعدية |
|------------------------|---|--|---|--|---|---------|---------------------------|-----------------------------|----------|
| | نسبة التزود بغاز القارورة أو الغاز الطبيعي للتدفئة Gaz bouteille et gaz naturel pour chauffage % | نسبة التزود بغاز القارورة أو الغاز الطبيعي لتسخين الماء Gaz bouteille et gaz naturel pour chauffage d'eau % | نسبة التزود بغاز القارورة أو الغاز الطبيعي للطبخ Gaz bouteille et gaz naturel pour cuisson % | نسبة التزود من مصادر أخرى للاستئارة Utilisation d'autre source pour éclairage % | نسبة التزود بالكهرباء للاستئارة Electricité pour éclairage % | | | | |
| Sousse Medina | 71,12 | 98,57 | 99,68 | 0,01 | 99,99 | 10542 | سوسة المدينة | | |
| Sousse Riadh | 27,64 | 97,89 | 99,80 | 0,05 | 99,95 | 16868 | سوسة الرياض | | |
| Sousse Jawhara | 56,68 | 98,61 | 99,78 | 0,00 | 100,00 | 24033 | سوسة جو هرة | | |
| Sousse Sidi Abdelhamid | 27,48 | 98,48 | 99,65 | 0,02 | 99,98 | 12969 | سوسة سيدي عبد الحميد | | |
| Hamman Sousse | 35,29 | 97,60 | 99,52 | 0,01 | 99,99 | 12516 | حمام سوسة | | |
| Akouda | 45,27 | 97,81 | 99,50 | 0,10 | 99,90 | 8604 | أكودة | | |
| Kalalâ Kebira | 29,39 | 96,07 | 99,49 | 0,06 | 99,94 | 14229 | القلعة الكبرى | | |
| Sid Bou Ali | 7,54 | 93,18 | 99,65 | 0,27 | 99,73 | 4868 | سيدي بو علي | | |
| Hergla | 12,42 | 84,62 | 99,65 | 0,09 | 99,91 | 2287 | هرقلة | | |
| Enfidha | 8,75 | 88,05 | 99,72 | 0,13 | 99,87 | 10763 | النفخنة | | |
| Bouficha | 7,26 | 89,11 | 99,71 | 0,13 | 99,87 | 6194 | بوقفيشة | | |
| Kondar | 1,37 | 83,92 | 99,68 | 0,11 | 99,89 | 2834 | كندار | | |
| Sidi El Hèni | 2,05 | 86,38 | 99,09 | 1,07 | 98,93 | 2986 | سيدي الهني | | |
| Msaken | 16,94 | 94,31 | 99,44 | 0,09 | 99,91 | 24194 | مساكين | | |
| Kalalâ Seghira | 15,59 | 97,47 | 99,47 | 0,21 | 99,79 | 9430 | القلعة الصغرى | | |
| Zaouia Ksiba Thrayet | 11,72 | 91,62 | 99,60 | 0,04 | 99,96 | 7797 | الزاوية القصيبة - الثريات | | |
| Total | 29,49 | 95,40 | 99,61 | 0,09 | 99,91 | 171114 | المجموع | | |
| Total Tunisie | 31,60 | 88,85 | 99,47 | 0,20 | 99,80 | 2712974 | مجموع الجمهورية | | |

توزيع الأسر حسب مصادر الطاقة واستخداماتها على مستوى المقتمدية و الوسط (%)
Répartition des ménages selon source d'énergie et son utilisation au niveau délégation et milieu (%)

| Délégation | Milieu Communal | | وسط بلدي | | | | عدد الأسر Nombre ménages | المقتمدية |
|------------------------|--|--|---|--|---|---------|-----------------------------|-----------|
| | نسبة التزود بغاز القارورة أو الغاز الطبيعي للتدفئة Gaz bouteille et gaz naturel pour chauffage% | نسبة التزود بغاز القارورة أو الغاز الطبيعي لتسخين الماء Gaz bouteille et gaz naturel pour chauffage d'eau % | نسبة التزود بغاز القارورة أو الغاز الطبيعي للطبخ Gaz bouteille et gaz naturel pour cuisson % | نسبة التزود من مصادر أخرى للاستئارة Utilisation d'autre source pour éclairage % | نسبة التزود بالكهرباء للاستئارة Electricité pour éclairage % | | | |
| Sousse Medina | 71,12 | 98,57 | 99,68 | 0,01 | 99,99 | 10542 | سوسة المدينة | |
| Sousse Riadh | 27,64 | 97,89 | 99,80 | 0,05 | 99,95 | 16868 | سوسة الرياض | |
| Sousse Jawhara | 56,68 | 98,61 | 99,78 | 0,00 | 100,00 | 24033 | سوسة جوهرة | |
| Sousse Sidi Abdelhamid | 27,48 | 98,48 | 99,65 | 0,02 | 99,98 | 12969 | سوسة سبوي عبد الحميد | |
| Hamman Sousse | 35,29 | 97,60 | 99,52 | 0,01 | 99,99 | 12516 | حمام سوسة | |
| Akouda | 44,39 | 98,18 | 99,48 | 0,12 | 99,88 | 6829 | أكودة | |
| Kalaâ Kebira | 31,91 | 98,45 | 99,64 | 0,05 | 99,95 | 12941 | القاعة الكبرى | |
| Sid Bou Ali | 12,10 | 96,80 | 99,63 | 0,37 | 99,63 | 2696 | سبوي بو علي | |
| Hergla | 15,07 | 84,66 | 99,67 | 0,00 | 100,00 | 1845 | هرقلة | |
| Enfidha | 22,55 | 98,50 | 99,66 | 0,23 | 99,77 | 2621 | النفيسة | |
| Bouficha | 10,85 | 97,77 | 99,92 | 0,04 | 99,96 | 2403 | بوقيشة | |
| Kondar | 0,93 | 87,62 | 99,77 | 0,12 | 99,88 | 849 | كندار | |
| Sidi El Heni | 3,47 | 81,05 | 97,81 | 0,00 | 100,00 | 639 | سبوي الهني | |
| Msaken | 19,81 | 97,22 | 99,50 | 0,01 | 99,99 | 18335 | مسائن | |
| Kalaâ Seghira | 16,74 | 97,62 | 99,52 | 0,21 | 99,79 | 8665 | القاعة الصغرى | |
| Zaouia Ksiba Thrayet | 11,72 | 91,62 | 99,60 | 0,04 | 99,96 | 7797 | الزاوية القصبية - الثريات | |
| Total | 33,96 | 97,39 | 99,64 | 0,05 | 99,95 | 142548 | المجموع | |
| Total Tunisie | 40,33 | 91,97 | 99,59 | 0,06 | 99,94 | 1901363 | مجموع الجمهورية | |

توزيع الأسر حسب مصادر الطاقة واستعمالها على مستوى المقعدية و الوسط (%)
Répartition des ménages selon source d'énergie et son utilisation au niveau délégation et milieu (%)

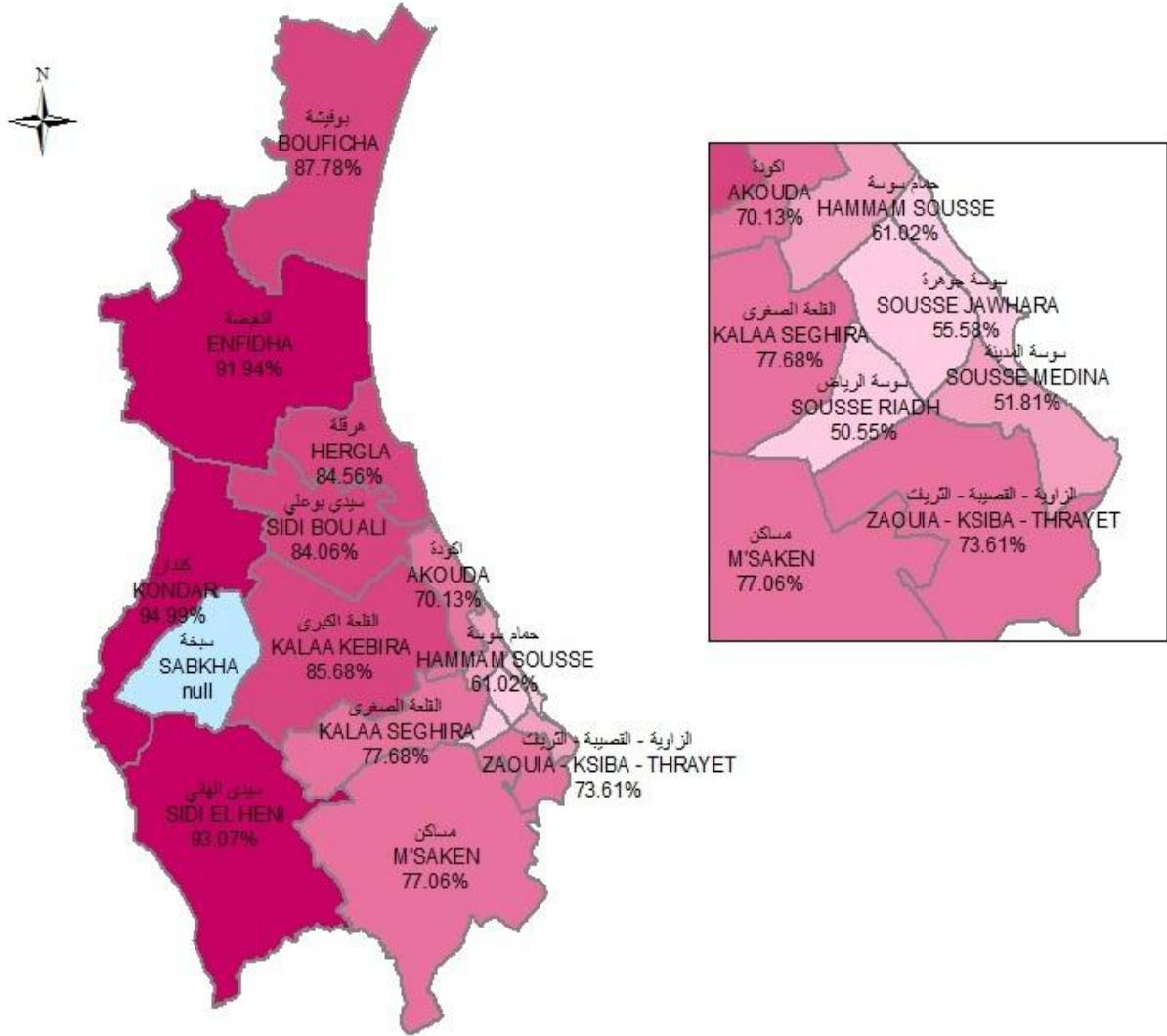
Milieu non Communal

وسط غير بلدي

| Délégation | نسبة التزود بغاز القارورة أو الغاز الطبيعي للتدفئة | | نسبة التزود بغاز القارورة أو الغاز الطبيعي لتسخين الماء | | نسبة التزود بغاز القارورة أو الغاز الطبيعي للطبخ | | نسبة التزود من مصادر أخرى للاستئارة | | نسبة التزود بالكهرباء للاستئارة | | عدد الأسر | المقعدية |
|------------------------|--|---|---|---|--|----------------|-------------------------------------|----|---------------------------------|----|-----------|----------------------|
| | Gaz bouteille et gaz naturel pour chauffage% | Gaz bouteille et gaz naturel pour chauffage % | Gaz bouteille et gaz naturel pour cuisson % | Utilisation d'autre source pour éclairage % | Electricité pour éclairage % | Nombre ménages | | | | | | |
| Sousse Medina | -- | -- | -- | -- | -- | -- | -- | -- | -- | -- | -- | سوسة المدينة |
| Sousse Riadh | -- | -- | -- | -- | -- | -- | -- | -- | -- | -- | -- | سوسة الرياض |
| Sousse Jawhara | -- | -- | -- | -- | -- | -- | -- | -- | -- | -- | -- | سوسة جو هرة |
| Sousse Sidi Abdelhamid | -- | -- | -- | -- | -- | -- | -- | -- | -- | -- | -- | سوسة سيدي عبد الحميد |
| Hamman Sousse | -- | -- | -- | -- | -- | -- | -- | -- | -- | -- | -- | حمام سوسة |
| Akouda | 48,67 | 96,37 | 99,60 | 0,06 | 99,94 | 1775 | أكودة | | | | | |
| Kalaâ Kebira | 4,04 | 72,21 | 97,98 | 0,23 | 99,77 | 1288 | القاعة الكبرى | | | | | |
| Sid Bou Ali | 1,89 | 88,69 | 99,68 | 0,14 | 99,86 | 2172 | سيدي بو علي | | | | | |
| Hergla | 1,36 | 84,46 | 99,55 | 0,45 | 99,55 | 442 | هرقلة | | | | | |
| Enfidha | 4,30 | 84,69 | 99,74 | 0,10 | 99,90 | 8142 | النعقشة | | | | | |
| Bouficha | 4,99 | 83,62 | 99,58 | 0,18 | 99,82 | 3791 | بوقيشة | | | | | |
| Kondar | 1,56 | 82,33 | 99,64 | 0,10 | 99,90 | 1985 | كندار | | | | | |
| Sidi El Hèni | 1,66 | 87,84 | 99,44 | 1,36 | 98,64 | 2347 | سيدي الهني | | | | | |
| Msaken | 7,98 | 85,19 | 99,25 | 0,36 | 99,64 | 5859 | مساكلن | | | | | |
| Kalaâ Seghira | 2,56 | 95,73 | 98,99 | 0,26 | 99,74 | 765 | القاعة الصغرى | | | | | |
| Zaouia Ksiba Thrayet | -- | -- | -- | -- | -- | -- | الزاوية القصيبة - الثريات | | | | | |
| Total | 7,21 | 85,50 | 99,47 | 0,28 | 99,72 | 28566 | المجموع | | | | | |
| Total Tunisie | 11,17 | 81,53 | 99,19 | 0,39 | 99,61 | 811611 | مجموع الجمهورية | | | | | |

الاسر المالكه لمساكنها

Menages propriétaires de leurs logements



البيانات

حدود المعتمديات

سبخة

الاسر المالكه لمساكنها %

[55.58 - 50.55]

[61.02 - 55.59]

[77.68 - 61.03]

[87.78 - 77.69]

[94.99 - 87.79]

0 5 10 20 Km

توزيع الأسر حسب صفة السكن الأسرية وكيفية الملكية على مستوى المقعدية و الوسط (%)
Répartition des ménages selon mode d'occupation, mode propriété au niveau délégation et milieu (%)

| Délégation | كيفية الملكية بالنسبة للملكية | | | صفة السكن (%) | | | عدد الأسر Nombre ménages | المقعدية |
|------------------------|--------------------------------------|-------------------|-----------------------------------|-----------------------------------|---------------------|-----------------------|-----------------------------|----------------------------|
| | Mode propriété pour les propriétaire | | | Mode d'occupation du logement (%) | | | | |
| | أخرى Autre | شراء (%) Achat | بناء ذاتي Auto construction | صفة أخرى Autre mode | كأريية Locataire | ملاحة Propriétaire | | |
| Sousse Medina | 43,22 | 11,58 | 45,20 | 3,45 | 44,75 | 51,81 | 10542 | سوسة المدينة |
| Sousse Riadh | 14,42 | 36,65 | 48,93 | 4,63 | 44,82 | 50,55 | 16868 | سوسة الرياض |
| Sousse Jawhara | 19,01 | 10,13 | 70,87 | 4,09 | 40,34 | 55,58 | 24033 | سوسة جو هرة |
| Sousse Sidi Abdelhamid | 20,80 | 5,54 | 73,66 | 7,37 | 33,50 | 59,13 | 12969 | سوسة سيدي عبد الحميد |
| Hammam Sousse | 32,13 | 3,96 | 63,91 | 4,45 | 34,52 | 61,02 | 12516 | حمام سوسة |
| Akouda | 22,71 | 3,78 | 73,52 | 4,58 | 25,28 | 70,13 | 8604 | أكودة |
| Kalaâ Kebira | 38,82 | 4,09 | 57,09 | 5,62 | 8,70 | 85,68 | 14229 | القاعة الكبرى |
| Sid Bou Ali | 17,85 | 6,94 | 75,21 | 4,55 | 11,39 | 84,06 | 4868 | سيدي بو علي |
| Hergla | 8,48 | 4,15 | 87,38 | 5,60 | 9,83 | 84,57 | 2287 | هرقلة |
| Enfidha | 10,12 | 4,94 | 84,94 | 2,70 | 5,36 | 91,94 | 10763 | النفيسة |
| Bouficha | 12,40 | 5,01 | 82,60 | 4,08 | 8,14 | 87,78 | 6194 | بوقفيشة |
| Kondar | 1,40 | 0,14 | 98,47 | 2,14 | 2,85 | 95,02 | 2834 | كنار |
| Sidi El Hèni | 3,25 | 0,40 | 96,35 | 3,69 | 3,26 | 93,05 | 2986 | سيدي الهاني |
| Msaken | 35,70 | 1,32 | 62,98 | 7,65 | 15,29 | 77,06 | 24194 | مسكن |
| Kalaâ Seghira | 17,25 | 8,27 | 74,48 | 4,08 | 18,24 | 77,68 | 9430 | القاعة الصغرى |
| Zaouia Ksiba Thrayet | 18,23 | 2,96 | 78,81 | 5,61 | 20,78 | 73,61 | 7797 | الزاوية -القاصبية- الثريات |
| T otal | 23,40 | 7,31 | 69,29 | 5,01 | 25,20 | 69,79 | 171114 | المجموع |
| T otal Tunisie | 15,53 | 7,63 | 76,84 | 5,04 | 17,73 | 77,23 | 2712974 | مجموع الجمهورية |

Total milieu

مجموع الوسطين

توزيع الأسر حسب صفة السكن الأسرية وكيفية الملكية على مستوى المقعدية و الوسط (%)
Répartition des ménages selon mode d'occupation, mode propriété au niveau délégation et milieu (%)

Milieu Communal

وسط بلدي

| Délégation | كيفية الملكية بالنسبة للملكية Mode propriété pour les propriétaire | | | صفة السكن (%) Mode d'occupation du logement (%) | | | عدد الأسر Nombre ménages | المقعدية |
|------------------------|---|-------------------|------------------------------------|--|---------------------|-----------------------|-----------------------------|-----------------------------|
| | أخرى Autre | شراء (%) Achat | بناء ذاتي (%) Auto construction | صفة أخرى Autre mode | كأريية Locataire | ملاحة Propriétaire | | |
| Sousse Medina | 43,22 | 11,58 | 45,20 | 3,45 | 44,75 | 51,81 | 10542 | سوسة المدينة |
| Sousse Riadh | 14,42 | 36,65 | 48,93 | 4,63 | 44,82 | 50,55 | 16868 | سوسة الرياض |
| Sousse Jawhara | 19,01 | 10,13 | 70,87 | 4,09 | 40,34 | 55,58 | 24033 | سوسة جو هرة |
| Sousse Sidi Abdelhamid | 20,80 | 5,54 | 73,66 | 7,37 | 33,50 | 59,13 | 12969 | سوسة سيدي عبد الحميد |
| Hammam Sousse | 32,13 | 3,96 | 63,91 | 4,45 | 34,52 | 61,02 | 12516 | حمام سوسة |
| Akouada | 26,07 | 4,06 | 69,88 | 4,55 | 25,45 | 69,99 | 6829 | أكودة |
| Kalaâ Kebira | 42,40 | 4,42 | 53,18 | 5,92 | 9,51 | 84,57 | 12941 | القاعة الكبرى |
| Sid Bou Ali | 30,32 | 10,18 | 59,50 | 5,90 | 18,81 | 75,29 | 2696 | سيدي بو علي |
| Hergla | 10,76 | 2,52 | 86,72 | 5,81 | 12,08 | 82,12 | 1845 | هرقلة |
| Enfidha | 19,63 | 18,52 | 61,85 | 4,86 | 18,53 | 76,61 | 2621 | النفيسة |
| Bouficha | 21,69 | 12,82 | 65,48 | 7,31 | 18,13 | 74,55 | 2403 | بوقفصة |
| Kondar | 2,70 | 0,26 | 97,05 | 2,14 | 7,43 | 90,43 | 849 | كنار |
| Sidi El Hèni | 2,06 | 0,37 | 97,56 | 2,50 | 13,99 | 83,51 | 639 | سيدي الهاني |
| Msaken | 39,26 | 1,23 | 59,51 | 8,09 | 18,40 | 73,51 | 18335 | مسكن |
| Kalaâ Seghira | 18,40 | 8,88 | 72,71 | 3,93 | 19,60 | 76,48 | 8665 | القاعة الصغرى |
| Zaoutia Ksiba Thrayet | 18,23 | 2,96 | 78,81 | 5,61 | 20,78 | 73,61 | 7797 | الزاوية - القصبية - الثريات |
| Total | 27,15 | 8,93 | 63,92 | 5,32 | 29,53 | 65,15 | 142548 | المجموع |
| Total Tunisie | 20,22 | 11,09 | 68,69 | 5,25 | 23,70 | 71,05 | 1901363 | مجموع الجمهورية |

توزيع الأسر حسب صفة سكن الأسرة وكيفية الملكية على مستوى المعتمدية و الوسط (%)
Répartition des ménages selon mode d'occupation, mode propriété au niveau délégation et milieu (%)

Milieu non Communal

وسط غير بلدي

| Délégation | كيفية الملكية بالنسبة للملكية Mode propriété pour les propriétaire | | | صفة السكن (%) Mode d'occupation du logement (%) | | | عدد الأسر Nombre ménages | المعتمدية |
|------------------------|---|-------------------|---------------------------------------|--|---------------------|-----------------------|-----------------------------|---------------------------|
| | أخرى Autre | شراء (%) Achat | بناء ذاتي (%) Auto construction | صفة أخرى Autre mode | كأريئة Locataire | ملاحة Propriétaire | | |
| Sousse Medina | -- | -- | -- | -- | -- | -- | -- | سوسة المدينة |
| Sousse Riadh | -- | -- | -- | -- | -- | -- | -- | سوسة الرياض |
| Sousse Jawhara | -- | -- | -- | -- | -- | -- | -- | سوسة جو هرة |
| Sousse Sidi Abdelhamid | -- | -- | -- | -- | -- | -- | -- | سوسة سيدي عبد الحميد |
| Hammam Sousse | -- | -- | -- | -- | -- | -- | -- | حمام سوسة |
| Akouada | 9,90 | 2,71 | 87,39 | 4,69 | 24,64 | 70,66 | 1775 | أكودة |
| Kalaâ Kebira | 7,39 | 1,20 | 91,40 | 2,64 | 0,54 | 96,82 | 1288 | القاعة الكبرى |
| Sid Bou Ali | 5,58 | 3,75 | 90,67 | 2,88 | 2,19 | 94,94 | 2172 | سيدي بو علي |
| Hergla | 0,24 | 10,02 | 89,74 | 4,74 | 0,45 | 94,81 | 442 | هرقلة |
| Enficha | 7,70 | 1,48 | 90,81 | 2,00 | 1,12 | 96,88 | 8142 | النفخنة |
| Bouficha | 7,83 | 1,17 | 91,01 | 2,03 | 1,81 | 96,16 | 3791 | بوقيفة |
| Kondar | 0,88 | 0,09 | 99,04 | 2,14 | 0,88 | 96,98 | 1985 | كندار |
| Sidi El Hèni | 3,53 | 0,40 | 96,06 | 4,01 | 0,34 | 95,65 | 2347 | سيدي الهني |
| Msakn | 26,44 | 1,55 | 72,01 | 6,28 | 5,55 | 88,17 | 5859 | مسكن |
| Kalaâ Seghira | 6,33 | 2,42 | 91,25 | 5,86 | 2,85 | 91,29 | 765 | القاعة الصغرى |
| Zaouia Ksiba Thrayet | -- | -- | -- | -- | -- | -- | -- | الزاوية القصيبة - الثريات |
| Total | 10,29 | 1,64 | 88,07 | 3,46 | 3,59 | 92,94 | 28566 | المجموع |
| Total Tunisie | 7,01 | 1,35 | 91,64 | 4,56 | 3,74 | 91,70 | 811611 | مجموع الجمهورية |

توزيع الأسر حسب نسبة امتلاك وسائل الترفيه على مستوى المعتمدية و الوسط (%)
Répartition des ménages par Possession des moyens de loisir, au niveau délégation et milieu (%)

| Délégation | Total milieu | | | | | | عدد الأسر Nombre ménages | المعتمدية |
|------------------------|-----------------------|-------------------|------------|--------------------------------|------------------|---------------|-----------------------------|-----------|
| | مكتبة Bibliothèque | هوائي Parabole | تلفز TV | راديو مسجلة Radio/ cassette | سيارة voiture | مجموع الوسطين | | |
| Sousse Medina | 31,35 | 93,72 | 96,45 | 65,32 | 36,40 | 10542 | سوسة المدينة | |
| Sousse Riadh | 17,85 | 94,58 | 96,77 | 65,11 | 27,19 | 16868 | سوسة الرياض | |
| Sousse Jawhara | 21,32 | 93,27 | 95,61 | 67,17 | 42,91 | 24033 | سوسة جو هرة | |
| Sousse Sidi Abdelhamid | 5,65 | 94,66 | 96,71 | 60,76 | 16,25 | 12969 | سوسة سيدي عبد الحميد | |
| Hamman Sousse | 20,59 | 94,39 | 96,74 | 70,82 | 39,99 | 12516 | حمام سوسة | |
| Akouda | 14,15 | 92,12 | 95,43 | 66,12 | 33,38 | 8604 | أكودة | |
| Kalaâ Kebira | 14,28 | 91,24 | 96,86 | 72,35 | 22,68 | 14229 | القاعة الكبرى | |
| Sid Bou Ali | 8,73 | 90,94 | 96,48 | 64,40 | 20,08 | 4868 | سيدي بو علي | |
| Hergla | 13,57 | 93,40 | 97,86 | 72,82 | 26,42 | 2287 | هرقلة | |
| Enfidha | 28,82 | 88,53 | 94,64 | 50,50 | 17,03 | 10763 | النفیضة | |
| Bouficha | 9,33 | 90,47 | 95,30 | 40,86 | 17,70 | 6194 | بوقیضة | |
| Kondar | 3,95 | 86,56 | 92,81 | 42,20 | 19,88 | 2834 | كندار | |
| Sidi El Hèni | 6,85 | 89,02 | 95,20 | 60,12 | 23,63 | 2986 | سيدي الهني | |
| Msakén | 13,16 | 92,53 | 96,07 | 72,39 | 30,69 | 24194 | مساكين | |
| Kalaâ Seghira | 14,77 | 92,03 | 96,23 | 74,01 | 28,16 | 9430 | القاعة الصغرى | |
| Zaouia Ksiba Thrayet | 8,72 | 91,88 | 95,32 | 54,47 | 22,16 | 7797 | الزاوية القصيبة - الثريات | |
| Total | 16,36 | 92,50 | 96,05 | 65,01 | 28,95 | 171114 | المجموع | |
| Total Tunisie | 14,18 | 90,46 | 94,81 | 54,12 | 27,21 | 2712974 | مجموع الجمهورية | |

توزيع الأسر حسب نسبة امتلاك وسائل الترفيه على مستوى المعتمدية و الوسط (%)
Répartition des ménages par Possession des moyens de loisir, au niveau délégation et milieu (%)

| Délégation | Milieu Communal | | | | | | عدد الأسر Nombre ménages | المعتمدية |
|------------------------|-----------------------|-------------------|-------------|--------------------------------|------------------|----------|-----------------------------|-----------|
| | مكتبة Bibliothèque | هوائي Parabole | تلفاز TV | راديو مسجلة Radio/ cassette | سيارة voiture | وسط بلدي | | |
| Sousse Medina | 31,35 | 93,72 | 96,45 | 65,32 | 36,40 | 10542 | سوسة المدينة | |
| Sousse Riadh | 17,85 | 94,58 | 96,77 | 65,11 | 27,19 | 16868 | سوسة الرياض | |
| Sousse Jawhara | 21,32 | 93,27 | 95,61 | 67,17 | 42,91 | 24033 | سوسة جو هرة | |
| Sousse Sidi Abdelhamid | 5,65 | 94,66 | 96,71 | 60,76 | 16,25 | 12969 | سوسة سيدي عبد الحميد | |
| Hamman Sousse | 20,59 | 94,39 | 96,74 | 70,82 | 39,99 | 12516 | حمام سوسة | |
| Akouda | 13,37 | 91,79 | 95,16 | 65,44 | 32,60 | 6829 | أكودة | |
| Kalaâ Kebira | 12,69 | 91,59 | 96,94 | 72,12 | 23,74 | 12941 | القاعة الكبرى | |
| Sid Bou Ali | 9,47 | 91,88 | 96,43 | 60,55 | 22,60 | 2696 | سيدي بو علي | |
| Hergla | 15,85 | 95,12 | 98,26 | 79,02 | 28,64 | 1845 | هرقلة | |
| Enfidha | 30,15 | 88,97 | 92,15 | 67,13 | 23,05 | 2621 | النفیضة | |
| Bouficha | 8,85 | 93,13 | 96,05 | 41,30 | 20,20 | 2403 | بوقیضة | |
| Kondar | 4,95 | 78,68 | 85,31 | 51,42 | 17,61 | 849 | كندار | |
| Sidi El Hèni | 21,66 | 89,67 | 96,71 | 64,94 | 24,30 | 639 | سيدي الهني | |
| Msakén | 14,73 | 93,10 | 96,19 | 71,26 | 31,78 | 18335 | مساكين | |
| Kalaâ Seghira | 15,33 | 92,41 | 96,27 | 74,45 | 29,19 | 8665 | القاعة الصغرى | |
| Zaouia Ksiba Thrayet | 8,72 | 91,88 | 95,32 | 54,47 | 22,16 | 7797 | الزاوية القصية - الثريات | |
| Total | 16,66 | 93,12 | 96,14 | 66,66 | 30,70 | 142548 | المجموع | |
| Total Tunisie | 17,13 | 92,42 | 95,84 | 59,11 | 31,42 | 1901363 | مجموع الجمهورية | |

توزيع الأسر حسب نسبة امتلاك وسائل الترفيه على مستوى المتعدية و الوسط (%)
Répartition des ménages par Possession des moyens de loisir, au niveau délégation et milieu (%)

Milieu non Communal

وسط غير بلدي

| دélégation | مكتبة Bibliothèque | هوائي Parabole | تلفاز TV | راديو مسجلة Radio/ cassette | سيارة voiture | عدد الأسر Nombre ménages | المتعدية |
|------------------------|-----------------------|-------------------|-------------|--------------------------------|------------------|-----------------------------|-----------------------------|
| Sousse Medina | -- | -- | -- | -- | -- | -- | سوسة المدينة |
| Sousse Riadh | -- | -- | -- | -- | -- | -- | سوسة الرياض |
| Sousse Jawhara | -- | -- | -- | -- | -- | -- | سوسة جو هرة |
| Sousse Sidi Abdelhamid | -- | -- | -- | -- | -- | -- | سوسة سيدي عبد الحميد |
| Hammam Sousse | -- | -- | -- | -- | -- | -- | حمام سوسة |
| Akouda | 17,17 | 93,41 | 96,47 | 68,75 | 36,35 | 1775 | أكودة |
| Kalaâ Kebira | 30,22 | 87,73 | 96,12 | 74,61 | 12,04 | 1288 | القاعة الكبرى |
| Sid Bou Ali | 7,82 | 89,78 | 96,54 | 69,17 | 16,96 | 2172 | سيدي بو علي |
| Hergla | 4,04 | 86,20 | 96,17 | 46,93 | 17,14 | 442 | هرقلا |
| Enfidha | 28,39 | 88,39 | 95,44 | 45,15 | 15,09 | 8142 | النفيسة |
| Bouficha | 9,64 | 88,79 | 94,82 | 40,59 | 16,11 | 3791 | بوفيشة |
| Kondar | 3,52 | 89,92 | 96,02 | 38,26 | 20,85 | 1985 | كندار |
| Sidi El Hèni | 2,82 | 88,84 | 94,78 | 58,81 | 23,45 | 2347 | سيدي الهاني |
| Msaken | 8,24 | 90,73 | 95,70 | 75,92 | 27,29 | 5859 | مساكين |
| Kalaâ Seghira | 8,45 | 87,71 | 95,78 | 68,96 | 16,39 | 765 | القاعة الصغرى |
| Zaouia Kasba Thrayet | -- | -- | -- | -- | -- | -- | الزاوية - القصيبة - الثريات |
| Total | 14,85 | 89,40 | 95,60 | 56,79 | 20,21 | 28566 | المجموع |
| Total Tunisie | 7,26 | 85,88 | 92,71 | 42,44 | 17,34 | 811611 | مجموع الجمهورية |

توزيع الأسر حسب نسبة امتلاك مواد التجهيز المنزلي على مستوى الاعتمادية و الوسط (%)
Répartition des ménages selon possession des Electro ménager au niveau délégation et milieu (%)

| Délégation | Total milieu | | | | | | عدد الأسر Nombre ménages | المعتدية |
|-------------------------|--|---------------------------|---------------------------------|---------------------------------|--|------------------------|-----------------------------|---------------------------|
| | التدفئة المركزية Chauffage centrale | مكيف هوائي Climatiseur | آلة غسل أواني Lave vaisselle | آلة غسل ثياب Machine à laver | آلة طبخ بالفرن Cuisinière avec four | ثلاجة Réfrigérateur | | |
| Sousse Medina | 23,09 | 50,29 | 8,79 | 83,01 | 86,99 | 97,34 | 10542 | سوسة المدينة |
| Sousse Riadh | 4,75 | 31,76 | 2,63 | 79,27 | 79,51 | 97,37 | 16868 | سوسة الرياض |
| Sousse Jawhara | 22,50 | 51,48 | 9,30 | 83,14 | 86,02 | 98,08 | 24033 | سوسة جو هرة |
| Sousse Sidi Abedelhamid | 3,42 | 20,70 | 1,84 | 77,56 | 80,99 | 96,73 | 12969 | سوسة سيدي عبد الحميد |
| Hammam Sousse | 19,84 | 50,98 | 6,58 | 87,63 | 83,88 | 97,97 | 12516 | حمام سوسة |
| Akouda | 12,56 | 42,65 | 5,07 | 84,40 | 80,84 | 97,15 | 8604 | أكودة |
| Kalaâ Kebira | 3,44 | 24,03 | 1,74 | 82,54 | 72,36 | 96,31 | 14229 | القنعة الكبرى |
| Sid Bou Ali | 4,40 | 20,28 | 1,36 | 78,25 | 79,97 | 95,58 | 4868 | سيدي بو علي |
| Hergla | 4,30 | 24,60 | 3,98 | 71,80 | 80,29 | 97,77 | 2287 | هرقلة |
| Enfida | 2,26 | 17,14 | 1,37 | 61,45 | 64,38 | 94,93 | 10763 | النفيسة |
| Bouficha | 1,61 | 8,47 | 1,07 | 68,52 | 72,79 | 95,12 | 6194 | بوقيفة |
| Kondar | 4,01 | 16,10 | 1,24 | 56,28 | 65,31 | 93,49 | 2834 | كندار |
| Sidi El Hèni | 2,34 | 14,02 | 1,44 | 56,46 | 63,92 | 91,75 | 2986 | سيدي الهني |
| Msakn | 4,41 | 38,47 | 2,73 | 82,02 | 82,75 | 96,76 | 24194 | مسكن |
| Kalaâ Seghira | 6,41 | 32,55 | 2,38 | 78,59 | 82,79 | 96,52 | 9430 | القنعة الصغرى |
| Zaouia Ksiba Thrayet | 2,36 | 26,52 | 1,58 | 77,21 | 78,49 | 94,93 | 7797 | الزاوية القصيبة - الثريات |
| T total | 9,25 | 34,15 | 3,98 | 78,89 | 79,70 | 96,68 | 171114 | المجموع |
| Total Tunisie | 7,08 | 27,23 | 3,59 | 71,69 | 69,44 | 94,97 | 2712974 | مجموع الجمهورية |

توزيع الأسر حسب نسبة امتلاك مواد التجهيز المنزلي على مستوى الاعتمادية و الوسط (%)
Répartition des ménages selon possession des Electro ménager au niveau délégation et milieu (%)

| Délégation | Milieu Communal | | | | | | وسط بلدي | | عدد الأسر Nombre ménages | المعتدية |
|-------------------------|--|---------------------------|---------------------------------|---------------------------------|--|------------------------|----------|-------------------------|-----------------------------|----------|
| | التدفئة المركزية Chauffage centrale | مكيف هوائي Climatiseur | آلة غسل أواني Lave vaisselle | آلة غسل ثياب Machine à laver | آلة طبخ بالفرن Cuisinière avec four | ثلاجة Réfrigérateur | | | | |
| Sousse Medina | 23,09 | 50,29 | 8,79 | 83,01 | 86,99 | 97,34 | 10542 | سوسة الحظيئة | | |
| Sousse Riadh | 4,75 | 31,76 | 2,63 | 79,27 | 79,51 | 97,37 | 16868 | سوسة الرياض | | |
| Sousse Jawhara | 22,50 | 51,48 | 9,30 | 83,14 | 86,02 | 98,08 | 24033 | سوسة جو هرة | | |
| Sousse Sidi Abedelhamid | 3,42 | 20,70 | 1,84 | 77,56 | 80,99 | 96,73 | 12969 | سوسة سيدي عبد الحميد | | |
| Hammam Sousse | 19,84 | 50,98 | 6,58 | 87,63 | 83,88 | 97,97 | 12516 | حمام سوسة | | |
| Akouda | 12,55 | 45,60 | 4,48 | 85,27 | 81,18 | 97,42 | 6829 | أكودة | | |
| Kalaâ Kebira | 3,65 | 24,30 | 1,83 | 84,57 | 72,33 | 96,62 | 12941 | القاعة الكبرى | | |
| Sid Bou Ali | 3,69 | 21,91 | 1,63 | 82,12 | 83,92 | 96,18 | 2696 | سيدي بو علي | | |
| Hergla | 4,79 | 26,77 | 4,66 | 72,25 | 83,35 | 98,10 | 1845 | هرقلة | | |
| Enfidha | 3,29 | 38,13 | 3,20 | 86,91 | 88,34 | 97,87 | 2621 | النفيسة | | |
| Bouficha | 2,26 | 13,67 | 1,50 | 85,35 | 83,77 | 97,59 | 2403 | بوقيفة | | |
| Kondar | 9,57 | 28,21 | 2,24 | 66,31 | 82,40 | 95,39 | 849 | كندار | | |
| Sidi El Hèni | 1,41 | 22,88 | 2,03 | 55,71 | 67,88 | 90,59 | 639 | سيدي الهني | | |
| Msaen | 4,65 | 41,50 | 2,73 | 83,63 | 84,02 | 97,18 | 18335 | مساكن | | |
| Kalaâ Seghira | 6,89 | 33,95 | 2,53 | 80,23 | 84,28 | 96,69 | 8665 | القاعة الصغرى | | |
| Zaouia Ksiba Thrayet | 2,36 | 26,52 | 1,58 | 77,21 | 78,49 | 94,93 | 7797 | الزاوية القصيبة-الثريات | | |
| T total | 10,49 | 37,72 | 4,44 | 82,08 | 82,26 | 97,17 | 142548 | المجموع | | |
| Total Tunisie | 9,41 | 35,09 | 4,64 | 81,60 | 77,98 | 96,79 | 1901363 | مجموع الجمهورية | | |

توزيع الأسر حسب نسبة امتلاك مواد التجهيز المنزلي على مستوى المقتمدية و الوسط (%)
Répartition des ménages selon possession des Electro ménager au niveau délégation et milieu (%)

Milieu non Communal

وسط غير بلدي

| Délegation | التدفئة المركزية Chauffage centrale | مكيف هوائي Climatiseur | آلة غسل أواني Lave vaisselle | آلة غسل ثياب Machine à laver | آلة طبخ بالفرن Cuisinière avec four | ثلاجة Réfrigérateur | عدد الأسر Nombre ménages | المقتمدية |
|------------------------|--|---------------------------|---------------------------------|---------------------------------|--|------------------------|-----------------------------|-----------------------------|
| Sousse Medina | -- | -- | -- | -- | -- | -- | -- | سوسة المدينة |
| Sousse Riadh | -- | -- | -- | -- | -- | -- | -- | سوسة الرياض |
| Sousse Jawhara | -- | -- | -- | -- | -- | -- | -- | سوسة جو هرة |
| Sousse Sidi Abdelhamid | -- | -- | -- | -- | -- | -- | -- | سوسة سيدي عبد الحميد |
| Hamnam Sousse | -- | -- | -- | -- | -- | -- | -- | حمام سوسة |
| Akouda | 12,62 | 31,31 | 7,32 | 80,78 | 79,53 | 96,09 | 1775 | أكودة |
| Kalaâ Kebira | 1,32 | 21,37 | 0,78 | 61,39 | 72,60 | 93,17 | 1288 | القلمة الكبرى |
| Sid Bou Ali | 5,28 | 18,26 | 1,01 | 73,21 | 75,07 | 94,84 | 2172 | سيدي بو علي |
| Hergla | 2,25 | 15,54 | 1,13 | 69,28 | 67,49 | 96,40 | 442 | هرقلة |
| Enfidha | 1,93 | 10,38 | 0,77 | 52,88 | 56,67 | 93,98 | 8142 | القفصة |
| Bouficha | 1,19 | 5,18 | 0,79 | 57,49 | 65,83 | 93,56 | 3791 | بوقفصة |
| Kondar | 1,63 | 10,92 | 0,81 | 51,91 | 58,00 | 92,69 | 1985 | كندار |
| Sidi El Heni | 2,60 | 11,61 | 1,28 | 56,40 | 62,84 | 92,07 | 2347 | سيدي الهاني |
| Msaken | 3,65 | 28,98 | 2,75 | 76,18 | 78,78 | 95,45 | 5859 | مسكن |
| Kalaâ Seghira | 0,91 | 16,71 | 0,65 | 59,56 | 65,92 | 94,49 | 765 | القلمة الصغرى |
| Zaouia Ksiba Thrayet | -- | -- | -- | -- | -- | -- | -- | الزاوية - القصبية - الثريات |
| T total | 3,09 | 16,29 | 1,65 | 62,59 | 66,97 | 94,19 | 28566 | المجموع |
| Total Tunisie | 1,63 | 8,82 | 1,12 | 48,41 | 49,46 | 90,69 | 811611 | مجموع الجمهورية |

توزيع الأسر حسب نسبة امتلاك وسائل الاتصال على مستوى المقتمدية و الوسط (%)
Répartition des ménages selon Possession des moyens d'information et communication au niveau de délégation et milieu (%)

| Délégation | Total milieu | | | | | عدد الأسر Nombre ménages | المقتمدية |
|------------------------|--|---------------------|--|----------------------|---------------|--------------------------------|-----------|
| | أسرة مرتبطة بالإنترنت Ménage connecté à l'internet | حاسوب Ordinateur | للأسرة هاتف جوال على الأقل Le ménage a au moins 1 Tel portable | هاتف قر Tel. fixe | مجموع الوسطين | | |
| Sousse Medina | 54,09 | 58,56 | 98,15 | 38,57 | 10542 | سوسة المدينة | |
| Sousse Riadh | 42,25 | 48,16 | 99,37 | 24,86 | 16868 | سوسة الرياض | |
| Sousse Jawhara | 58,80 | 62,98 | 98,83 | 39,83 | 24033 | سوسة جوهرة | |
| Sousse Sidi Abdelhamid | 26,84 | 31,76 | 98,14 | 16,05 | 12969 | سوسة سيدي عبد الحميد | |
| Hamamm Sousse | 54,25 | 58,24 | 98,36 | 36,53 | 12516 | حمام سوسة | |
| Akouda | 42,39 | 48,10 | 98,48 | 32,98 | 8604 | أكودة | |
| Kalaâ Kebira | 22,24 | 27,79 | 96,77 | 15,76 | 14229 | القاعة الكبرى | |
| Sid Bou Ali | 21,23 | 28,18 | 96,37 | 10,94 | 4868 | سيدي بو علي | |
| Hergla | 28,86 | 34,02 | 96,94 | 15,46 | 2287 | هرقلة | |
| Enfidha | 13,42 | 17,94 | 95,18 | 9,34 | 10763 | النفيسة | |
| Bouficha | 14,36 | 17,96 | 96,06 | 6,89 | 6194 | بوقفيشة | |
| Kondar | 5,53 | 8,28 | 96,99 | 1,64 | 2834 | كندار | |
| Sidi El Heni | 5,11 | 12,11 | 95,17 | 3,15 | 2986 | سيدي الهاني | |
| Msaken | 41,10 | 41,59 | 96,67 | 37,55 | 24194 | مسكن | |
| Kalaâ Seghira | 35,25 | 41,04 | 97,19 | 23,44 | 9430 | القاعة الصغرى | |
| Zaonia Ksiba Thrayet | 24,29 | 29,64 | 96,47 | 16,57 | 7797 | الزاوية - القضيبة - الثريات | |
| Total | 37,13 | 41,47 | 97,54 | 26,07 | 171114 | المجموع | |
| Total Tunisie | 28,75 | 33,08 | 97,09 | 20,36 | 2712974 | مجموع الجمهورية | |

توزيع الأسر حسب نسبة امتلاك وسائل الاتصال على مستوى المتعدية و الوسط (%)
Répartition des ménages selon Possession des moyens d'information et communication au niveau de délégation et milieu (%)

Milieu Communal

وسط بلدي

| دélégation | أسرة مرتبطة بالإنترنت Ménage connecté à l'internet | حاسوب Ordinateur | للأسرة هاتف جوال على الأقل Le ménage a au moins 1 Tel portable | هاتف قر Tel. fixe | عدد الأسر Nombre ménages | المتعدية |
|------------------------|---|---------------------|---|----------------------|-----------------------------|---------------------------|
| Sousse Medina | 54,09 | 58,56 | 98,15 | 38,57 | 10542 | سوسة المدينة |
| Sousse Riadh | 42,25 | 48,16 | 99,37 | 24,86 | 16868 | سوسة الرياض |
| Sousse Jawhara | 58,80 | 62,98 | 98,83 | 39,83 | 24033 | سوسة جوهرة |
| Sousse Sidi Abdelhamid | 26,84 | 31,76 | 98,14 | 16,05 | 12969 | سوسة سيدي عبد الحميد |
| Hamman Sousse | 54,25 | 58,24 | 98,36 | 36,53 | 12516 | حمام سوسة |
| Akonda | 43,34 | 48,57 | 98,56 | 34,02 | 6829 | أكودة |
| Kalaâ Kebira | 24,26 | 30,18 | 97,01 | 17,29 | 12941 | القلعة الكبرى |
| Sid Bou Ali | 27,80 | 36,32 | 97,44 | 15,85 | 2696 | سيدي بو علي |
| Hergla | 33,66 | 39,63 | 97,29 | 18,73 | 1845 | هرقلة |
| Enfidha | 35,12 | 39,71 | 98,55 | 25,20 | 2621 | النفيسة |
| Bouficha | 23,96 | 28,40 | 97,82 | 9,75 | 2403 | بوقيشة |
| Kondar | 10,05 | 14,09 | 97,39 | 3,39 | 849 | كندار |
| Sidi El Heni | 9,09 | 22,12 | 97,34 | 7,85 | 639 | سيدي الهني |
| Msaken | 43,31 | 45,32 | 96,62 | 41,26 | 18335 | مسكن |
| Kalaâ Seghira | 37,59 | 43,39 | 97,47 | 25,11 | 8665 | القلعة الصغرى |
| Zaouia Ksiba Thrayet | 24,29 | 29,64 | 96,47 | 16,57 | 7797 | الزاوية القصبية - الثريات |
| Total | 41,69 | 46,40 | 97,98 | 29,34 | 142548 | المجموع |
| Total Tunisie | 37,89 | 43,02 | 98,08 | 27,21 | 1901363 | مجموع الجمهورية |

توزيع الأسر حسب نسبة امتلاك وسائل الاتصال على مستوى المجتمعات و الوسط (%)
Répartition des ménages selon Possession des moyens d'information et communication au niveau de délégation et milieu (%)

| Délégation | Milieu non Communal | | | | وسط غير بلدي | | | عدد الأسر Nombre ménages | المجتمعية |
|------------------------|--|--------------------|--|-----------------------|--------------|----|--------|--------------------------------|-----------|
| | أسرة مرتبطة بالإنترنت Ménage connecté à l'internet | حسوب Ordinateur | للأسرة هاتف جوال على الأقل Le ménage a au moins 1 Tel portable | هاتف قار Tel. fixe | وسط غير بلدي | | | | |
| Sousse Medina | -- | -- | -- | -- | -- | -- | -- | سوسة المدينة | |
| Sousse Riadh | -- | -- | -- | -- | -- | -- | -- | سوسة الرياض | |
| Sousse Jawhara | -- | -- | -- | -- | -- | -- | -- | سوسة جوهرة | |
| Sousse Sidi Abdelhamid | -- | -- | -- | -- | -- | -- | -- | سوسة سيدي عبد الحميد | |
| Hamman Sousse | -- | -- | -- | -- | -- | -- | -- | حمام سوسة | |
| Akouda | 38,7 | 46,3 | 98,1 | 29,0 | -- | -- | 1775 | أكودة | |
| Kalaâ Kebira | 1,9 | 3,8 | 94,4 | 0,4 | -- | -- | 1288 | القلعة الكبرى | |
| Sid Bou Ali | 13,1 | 18,1 | 95,0 | 4,8 | -- | -- | 2172 | سيدي بو علي | |
| Hergla | 8,8 | 10,6 | 95,5 | 1,8 | -- | -- | 442 | هرقلة | |
| Enfidha | 6,4 | 10,9 | 94,1 | 4,2 | -- | -- | 8142 | النفيسة | |
| Bouficha | 8,3 | 11,3 | 94,9 | 5,1 | -- | -- | 3791 | بوقيشة | |
| Kondar | 3,6 | 5,8 | 96,8 | 0,9 | -- | -- | 1985 | كندار | |
| Sidi El Hèni | 4,0 | 9,4 | 94,6 | 1,9 | -- | -- | 2347 | سيدي الهاني | |
| Msaken | 34,2 | 29,9 | 96,8 | 25,9 | -- | -- | 5859 | مسكن | |
| Kalaâ Seghira | 8,8 | 14,4 | 94,1 | 4,5 | -- | -- | 765 | القلعة الصغرى | |
| Zaouia Ksiba Thrayet | -- | -- | -- | -- | -- | -- | -- | الزاوية القصبية - الثريات | |
| Total | 14,4 | 16,9 | 95,3 | 9,7 | -- | -- | 28566 | المجموع | |
| Total Tunisie | 7,3 | 9,8 | 94,8 | 4,3 | -- | -- | 811611 | مجموع الجمهورية | |

خصائص المساكن

Caractéristiques des logements

توزيع المساكن حسب النوع على مستوى المتعددية والوسط (%)
Répartition des logements par type au niveau délégation et milieu (%)

| Délégation | التوزيع النسبي للمساكن حسب النوع (%) | | | | | | عدد المساكن Nombre Logement | مجموع الوسطين |
|----------------------|---|-------------------------------|--------------------------------------|--|---|--------------------------------------|-----------------------------------|---------------|
| | مساكن بدائي Logement Rudimentaire | شقة بعمارة Appar Ou Studio | فيلا أو طابق فيلا Villa ou duplex | مساكن متلاصق أو طابق logement jumelé ou étage log jumelet | دار عربي/حوش/برج/استديو Houch/Dar Arbi/Borj/Studio | التوزيع النسبي للمساكن حسب النوع (%) | | |
| Sousse Medina | 0,17 | 35,58 | 16,87 | 34,78 | 12,60 | 15148 | سوسة المدينة | |
| Sousse Riadh | 0,13 | 14,56 | 11,92 | 67,54 | 5,84 | 20738 | سوسة الرياض | |
| Sousse Jawhara | 0,20 | 27,52 | 35,83 | 28,14 | 8,31 | 29674 | سوسة جوهرة | |
| Sousse Sidi Abdelhar | 0,19 | 12,01 | 5,27 | 75,80 | 6,73 | 15189 | سوسة سبتي عبد الحميد | |
| Hammam Sousse | 0,27 | 28,13 | 27,88 | 22,53 | 21,18 | 18598 | حمام سوسة | |
| Akouda | 0,43 | 30,76 | 27,92 | 22,31 | 18,57 | 15250 | أكودة | |
| Kalalâ Kebira | 0,16 | 0,95 | 45,86 | 5,60 | 47,44 | 15342 | القاعة الكبرى | |
| Sid Bou Ali | 0,26 | 0,91 | 39,09 | 22,38 | 37,35 | 5691 | سبتي بو علي | |
| Hergla | 0,36 | 19,46 | 28,07 | 16,43 | 35,67 | 3566 | هرقلة | |
| Enfidha | 0,34 | 2,15 | 27,90 | 11,85 | 57,76 | 12320 | الفيضة | |
| Bouficha | 0,24 | 1,88 | 37,83 | 20,41 | 39,63 | 7220 | بوفيشة | |
| Kondar | 0,34 | 0,20 | 22,56 | 9,24 | 67,67 | 2965 | كندار | |
| Sidi El Hèni | 0,38 | 0,03 | 34,91 | 6,75 | 57,93 | 3646 | سبتي الهاني | |
| Msaken | 0,29 | 4,51 | 34,28 | 33,95 | 26,97 | 34095 | مساكن | |
| Kalalâ Seghira | 0,56 | 2,96 | 43,96 | 27,84 | 24,69 | 11329 | القاعة الصغرى | |
| Zaouia Ksiba Thrayet | 0,50 | 6,13 | 17,37 | 48,20 | 27,81 | 8602 | الزاوية - القصيبة - الثريات | |
| Total | 0,27 | 14,60 | 28,46 | 32,72 | 23,95 | 219373 | المجموع | |
| Total Tunisie | 0,41 | 7,61 | 26,52 | 38,74 | 26,72 | 3289901 | مجموع الجمهورية | |

توزيع المساكن حسب النوع على مستوى المتعددية والوسط (%)
Répartition des logements par type au niveau délégation et milieu (%)

Milieu Communal

وسط بلدي

| Délégation | التوزيع النسبي للمساكن حسب النوع (%) | | | | | عدد المساكن Nombre Logement | المتعددية |
|----------------------|---|-------------------------------|--------------------------------------|--|---|-----------------------------------|-----------------------------|
| | مساكن بدائي Logement Rudimentaire | شقة بعمارة Appar Ou Studio | فيلا أو طابق فيلا Villa ou duplex | مساكن متلاصق أو طابق logement jumelé ou étage log jumelet | دار عربي/حوش/برج/استديو Houch/Dar Arbi/Borj/Studio | | |
| Sousse Medina | 0,17 | 35,58 | 16,87 | 34,78 | 12,60 | 15148 | سوسنة المدينة |
| Sousse Riadh | 0,13 | 14,56 | 11,92 | 67,54 | 5,84 | 20738 | سوسنة الرياض |
| Sousse Jawhara | 0,20 | 27,52 | 35,83 | 28,14 | 8,31 | 29674 | سوسنة جوهره |
| Sousse Sidi Abdelhar | 0,19 | 12,01 | 5,27 | 75,80 | 6,73 | 15189 | سوسنة سبتي عبد الحميد |
| Hammam Sousse | 0,27 | 28,13 | 27,88 | 22,53 | 21,18 | 18598 | حمام سوسنة |
| Akouda | 0,31 | 24,24 | 30,54 | 23,20 | 21,71 | 10641 | أكودة |
| Kalaâ Kebira | 0,14 | 1,03 | 47,45 | 5,21 | 46,17 | 14017 | القاعة الكبرى |
| Sid Bou Ali | 0,30 | 1,57 | 39,58 | 31,54 | 27,01 | 3309 | سبتي بو علي |
| Hergla | 0,26 | 22,64 | 26,23 | 17,16 | 33,70 | 3066 | هرقلة |
| Enfîdha | 0,43 | 7,60 | 24,64 | 33,03 | 34,31 | 3287 | النفيسة |
| Bouficha | 0,00 | 4,34 | 38,49 | 32,65 | 24,53 | 3065 | بوقفيشة |
| Kondar | 0,23 | 0,68 | 30,78 | 15,90 | 52,42 | 886 | كندار |
| Sidi El Hèni | 0,00 | 0,13 | 52,44 | 1,80 | 45,63 | 778 | سبتي الهاني |
| Msaken | 0,19 | 5,52 | 33,07 | 38,44 | 22,77 | 25613 | مساكن |
| Kalaâ Seghira | 0,60 | 3,25 | 44,76 | 30,03 | 21,36 | 10319 | القاعة الصغرى |
| Zaouia Ksiba Thrayet | 0,50 | 6,13 | 17,37 | 48,20 | 27,81 | 8602 | الزاوية - القصيبة - الثريات |
| Total | 0,24 | 16,27 | 27,83 | 36,86 | 18,80 | 182930 | المجموع |
| Total Tunisie | 0,29 | 10,44 | 25,91 | 47,79 | 15,58 | 2339845 | مجموع الجمهورية |

توزيع المساكن حسب النوع على مستوى المتعددية والوسط (%)
Répartition des logements par type au niveau délégation et milieu (%)

Milieu non Communal

وسط غير بلدي

| Délégation | التوزيع النسبي للمساكن حسب النوع (%) | | | | | | عدد المساكن Nombre Logement | |
|----------------------|--|-------------------------------|--------------------------------------|--|--------------------------------------|--|-----------------------------------|-----------------------------|
| | مسكن بدائي Logement Rudimentaire | شقة بعمارة Appar Ou Studio | فيلا أو طابق فيلا Villa ou duplex | مسكن متلاصق أو طابق logement jumelé ou étage log jumlet | دار Houch/Dar Arbi/Borj/Studio | مسكن متلاصق أو طابق logement jumelé ou étage log jumlet | | |
| Sousse Medina | -- | -- | -- | -- | -- | -- | -- | سوسة المدينة |
| Sousse Riadh | -- | -- | -- | -- | -- | -- | -- | سوسة الرياض |
| Sousse Jawhara | -- | -- | -- | -- | -- | -- | -- | سوسة جوهرة |
| Sousse Sidi Abdelhar | -- | -- | -- | -- | -- | -- | -- | سوسة سيدي عبد الحميد |
| Hammam Sousse | -- | -- | -- | -- | -- | -- | -- | حمام سوسة |
| Akouda | 0,69 | 45,81 | 21,89 | 20,26 | 11,34 | 4609 | | أكودة |
| Kalaâ Kebira | 0,38 | 0,00 | 28,98 | 9,74 | 60,91 | 1325 | | القاعة الكبرى |
| Sid Bou Ali | 0,21 | 0,00 | 38,41 | 9,66 | 51,72 | 2382 | | سيدي بو علي |
| Hergla | 1,00 | 0,00 | 39,32 | 11,98 | 47,70 | 500 | | هرقلة |
| Enfidha | 0,31 | 0,17 | 29,09 | 4,14 | 66,29 | 9033 | | النفيسة |
| Bouficha | 0,41 | 0,07 | 37,35 | 11,38 | 50,78 | 4155 | | بوفيشة |
| Kondar | 0,38 | 0,00 | 19,05 | 6,40 | 74,17 | 2079 | | كندار |
| Sidi El Hèni | 0,49 | 0,00 | 30,16 | 8,09 | 61,26 | 2868 | | سيدي الهاني |
| Msaken | 0,59 | 1,46 | 37,93 | 20,38 | 39,64 | 8482 | | مساكن |
| Kalaâ Seghira | 0,10 | 0,00 | 35,74 | 5,45 | 58,71 | 1010 | | القاعة الصغرى |
| Zaouia Ksiba Thrayet | -- | -- | -- | -- | -- | -- | -- | الزاوية - القصيبة - الثريات |
| Total | 0,45 | 6,18 | 31,62 | 11,93 | 49,81 | 36443 | | المجموع |
| Total Tunisie | 0,71 | 0,62 | 28,03 | 16,46 | 54,17 | 950056 | | مجموع الجمهورية |

توزيع المساكن حسب عدد الغرف على مستوى المقتمدية والوسط (%)
Répartition des logements par nombre de pièces au niveau délégation et milieu (%)

| Délégation | التوزيع النسبي للمساكن حسب عدد الغرف (%) Répartition des logements par nombre de pièces (%) | | | | | عدد المساكن Nombre Logement | المقتمدية |
|----------------------|--|-------------------------|--------------------------|-----------------------|-------------------------|-----------------------------------|-----------------------------|
| | خمس غرف فأكثر Cinq pièces et plus | أربع غرف Cinq pièces | ثلاث غرف Trois Pièces | غرفتان Deux Pièces | غرفة واحدة Une Pièce | | |
| Sousse Medina | 6,27 | 19,88 | 41,23 | 27,85 | 4,78 | 15148 | سوسة المدينة |
| Sousse Riadh | 6,93 | 26,13 | 48,74 | 15,34 | 2,86 | 20738 | سوسة الرياض |
| Sousse Jawhara | 8,27 | 19,78 | 39,59 | 27,33 | 5,03 | 29674 | سوسة جوهرة |
| Sousse Sidi Abdelhar | 3,88 | 19,15 | 50,82 | 23,56 | 2,59 | 15189 | سوسة سبلي عبد الحميد |
| Hammam Sousse | 7,87 | 26,25 | 40,43 | 19,85 | 5,60 | 18598 | حمام سوسة |
| Akouda | 7,78 | 24,38 | 43,15 | 21,42 | 3,27 | 15250 | أكودة |
| Kalaâ Kebira | 7,86 | 20,98 | 43,39 | 23,18 | 4,59 | 15342 | القاعة الكبرى |
| Sid Bou Ali | 11,60 | 25,41 | 38,33 | 19,94 | 4,72 | 5691 | سبلي بو علي |
| Hergla | 10,05 | 23,78 | 48,29 | 14,97 | 2,91 | 3566 | هرقلا |
| Enfidha | 8,84 | 23,85 | 41,56 | 21,19 | 4,56 | 12320 | النفيسة |
| Bouficha | 7,14 | 19,36 | 45,98 | 23,96 | 3,56 | 7220 | بوفيشة |
| Kondar | 9,85 | 23,48 | 38,17 | 23,73 | 4,77 | 2965 | كندار |
| Sidi El Hèmi | 8,67 | 17,98 | 34,42 | 28,68 | 10,25 | 3646 | سبلي الهامي |
| Msaken | 8,10 | 24,27 | 40,71 | 22,28 | 4,65 | 34095 | مسكن |
| Kalaâ Seghira | 5,90 | 22,87 | 44,62 | 20,10 | 6,51 | 11329 | القاعة الصغرى |
| Zaouia Ksiba Thrayet | 5,20 | 18,93 | 43,53 | 27,06 | 5,28 | 8602 | الزاوية - القصيبة - الثريات |
| Total | 7,47 | 22,56 | 42,84 | 22,59 | 4,53 | 219373 | المجموع |
| Total Tunisie | 8,17 | 22,69 | 41,51 | 23,04 | 4,60 | 3289901 | مجموع الجمهورية |

Total milieu

مجموع الوسطين

توزيع المساكن حسب عدد الغرف على مستوى المتعدية والوسط (%)
Répartition des logements par nombre de pièces au niveau délégation et milieu (%)

Milieu Communal

وسط بلدي

| Délégation | التوزيع النسبي للمساكن حسب عدد الغرف (%) Répartition des logements par nombre de pièces (%) | | | | | عدد المساكن Nombre Logement | المتعدية |
|----------------------|--|-------------------------|--------------------------|-----------------------|-------------------------|-----------------------------------|-----------------------------|
| | خمس غرف فأكثر Cinq pièces et plus | أربع غرف Cinq pièces | ثلاث غرف Trois Pièces | غرفتان Deux Pièces | غرفة واحدة Une Pièce | | |
| Sousse Medina | 6,27 | 19,88 | 41,23 | 27,85 | 4,78 | 15148 | سوسة المدينة |
| Sousse Riadh | 6,93 | 26,13 | 48,74 | 15,34 | 2,86 | 20738 | سوسة الرياض |
| Sousse Jawhara | 8,27 | 19,78 | 39,59 | 27,33 | 5,03 | 29674 | سوسة جوهرة |
| Sousse Sidi Abdelhar | 3,88 | 19,15 | 50,82 | 23,56 | 2,59 | 15189 | سوسة سيدي عبد الحميد |
| Hammam Sousse | 7,87 | 26,25 | 40,43 | 19,85 | 5,60 | 18598 | حمام سوسة |
| Akouda | 7,55 | 20,48 | 43,63 | 24,81 | 3,52 | 10641 | أكودة |
| Kalaâ Kebira | 8,35 | 21,16 | 43,43 | 22,74 | 4,33 | 14017 | القاعة الكبرى |
| Sid Bou Ali | 7,55 | 23,74 | 41,57 | 22,48 | 4,65 | 3309 | سيدي بو علي |
| Hergla | 10,08 | 23,15 | 49,98 | 14,32 | 2,47 | 3066 | هرقلا |
| Enfidha | 7,88 | 24,94 | 50,48 | 13,95 | 2,75 | 3287 | النفیضة |
| Bouficha | 4,88 | 17,32 | 53,39 | 22,20 | 2,21 | 3065 | بوفيشة |
| Kondar | 7,44 | 19,60 | 34,91 | 31,96 | 6,09 | 886 | كندار |
| Sidi El Hèmi | 11,44 | 22,37 | 33,03 | 25,58 | 7,58 | 778 | سيدي الهامي |
| Msaken | 8,19 | 26,01 | 40,71 | 21,50 | 3,58 | 25613 | مساكن |
| Kalaâ Seghira | 6,24 | 23,40 | 45,74 | 19,00 | 5,63 | 10319 | القاعة الصغرى |
| Zaouia Ksiba Thrayet | 5,20 | 18,93 | 43,53 | 27,06 | 5,28 | 8602 | الزاوية - القصيبة - الثريات |
| Total | 7,21 | 22,49 | 43,59 | 22,53 | 4,20 | 182930 | المجموع |
| Total Tunisie | 8,73 | 24,06 | 43,29 | 20,70 | 3,22 | 2339845 | مجموع الجمهورية |

توزيع المساكن حسب عدد الغرف على مستوى المقعدية والوسط (%)
Répartition des logements par nombre de pièces au niveau délégation et milieu (%)

Milieu non Communal

وسط غير بلدي

| Délégation | التوزيع النسبي للمساكن حسب عدد الغرف (%) | | | | | عدد المساكن Logement | المقعدية |
|----------------------|--|-------------------------|--------------------------|-----------------------|-------------------------|-------------------------|-----------------------------|
| | خمس غرف فأكثر Cinq pièces et plus | أربع غرف Cinq pièces | ثلاث غرف Trois Pièces | غرفتان Deux Pièces | غرفة واحدة Une Pièce | | |
| Sousse Medina | -- | -- | -- | -- | -- | -- | سوسة المدينة |
| Sousse Riadh | -- | -- | -- | -- | -- | -- | سوسة الرياض |
| Sousse Jawhara | -- | -- | -- | -- | -- | -- | سوسة جوهرة |
| Sousse Sidi Abdelhar | -- | -- | -- | -- | -- | -- | سوسة سيدي عبد الحميد |
| Hamnam Sousse | -- | -- | -- | -- | -- | -- | حمام سوسة |
| Akouda | 8,30 | 33,37 | 42,04 | 13,59 | 2,70 | 4609 | أكودة |
| Kalaâ Kebira | 2,63 | 19,11 | 43,02 | 27,88 | 7,37 | 1325 | القاعة الكبرى |
| Sid Bou Ali | 17,22 | 27,72 | 33,83 | 16,42 | 4,82 | 2382 | سيدي بو علي |
| Hergla | 9,89 | 27,63 | 37,89 | 18,97 | 5,63 | 500 | هرقلة |
| Enfidha | 9,19 | 23,45 | 38,31 | 23,83 | 5,22 | 9033 | النفيسة |
| Bouficha | 8,81 | 20,87 | 40,50 | 25,25 | 4,57 | 4155 | بوفيشة |
| Kondar | 10,88 | 25,13 | 39,56 | 20,22 | 4,21 | 2079 | كندار |
| Sidi El Hèni | 7,92 | 16,79 | 34,79 | 29,53 | 10,97 | 2868 | سيدي الهني |
| Msaken | 7,80 | 19,00 | 40,69 | 24,63 | 7,87 | 8482 | مساكن |
| Kalaâ Seghira | 2,38 | 17,52 | 33,17 | 31,39 | 15,54 | 1010 | القاعة الصغرى |
| Zaouia Ksiba Thrayet | -- | -- | -- | -- | -- | -- | الزاوية - القصيبة - الثريات |
| Total | 8,82 | 22,96 | 39,11 | 22,93 | 6,18 | 36443 | المجموع |
| Total Tunisie | 6,79 | 19,31 | 37,14 | 28,78 | 7,98 | 950056 | مجموع الجمهورية |

توزيع المساكن حسب المساحة المغطاة على مستوى المتعدية والوسط (%)
Répartition des logements par superficie couverte au niveau délégation et milieu (%)

| Délégation | التوزيع النسبي للمساكن حسب المساحة المغطاة (%) Répartition des logements par superficie couverte(%) | | | | | عدد المساكن Nombre Logement | المتعدية |
|----------------------|--|--|--|--|--|-----------------------------------|-----------------------------|
| | أقل من 2 م ² plus 200 m ² | بين 2 م ² و 150 m ² Entre 150 et 199 m ² | بين 149 م ² و 100 م ² Entre 100 et 149 m ² | بين 99 م ² و 50 م ² Entre 50 et 99 m ² | أقل من 50 م ² Moins de 50 m ² | | |
| Sousse Medina | 5,31 | 7,44 | 26,36 | 50,67 | 10,22 | 15148 | سوسة المدينة |
| Sousse Riadh | 3,75 | 7,04 | 45,53 | 38,46 | 5,22 | 20738 | سوسة الرياض |
| Sousse Jawhara | 12,09 | 15,90 | 39,82 | 26,07 | 6,11 | 29674 | سوسة جوهرة |
| Sousse Sidi Abdelhar | 5,65 | 10,05 | 38,99 | 39,60 | 5,72 | 15189 | سوسة سيدي عبد الحميد |
| Hammam Sousse | 11,07 | 12,70 | 34,61 | 28,88 | 12,74 | 18598 | حمام سوسة |
| Akouda | 10,84 | 18,43 | 36,03 | 27,37 | 7,33 | 15250 | أكودة |
| Kalaâ Kebira | 11,67 | 14,84 | 37,02 | 29,33 | 7,13 | 15342 | القاعة الكبرى |
| Sid Bou Ali | 10,94 | 13,54 | 40,23 | 25,88 | 9,42 | 5691 | سيدي بو علي |
| Hergla | 10,85 | 19,35 | 46,65 | 21,00 | 2,16 | 3566 | هرقلا |
| Enfidha | 3,53 | 12,21 | 55,10 | 24,53 | 4,62 | 12320 | النفيسة |
| Bouficha | 6,75 | 16,94 | 42,20 | 28,25 | 5,86 | 7220 | بوفيشة |
| Kondar | 5,17 | 17,62 | 57,57 | 15,63 | 4,03 | 2965 | كندار |
| Sidi El Hèni | 6,82 | 20,59 | 36,21 | 25,03 | 11,35 | 3646 | سيدي الهاني |
| Msaken | 12,16 | 16,44 | 34,74 | 29,92 | 6,75 | 34095 | مساكن |
| Kalaâ Seghira | 5,99 | 12,53 | 43,57 | 30,37 | 7,53 | 11329 | القاعة الصغرى |
| Zaouia Ksiba Thrayet | 11,12 | 14,46 | 41,73 | 26,91 | 5,77 | 8602 | الزاوية - القصيبة - الثريات |
| Total | 8,96 | 13,68 | 39,19 | 31,03 | 7,15 | 219373 | المجموع |
| Total Tunisie | 6,21 | 11,20 | 38,48 | 35,35 | 8,75 | 3289901 | مجموع الجمهورية |

Total milieu

مجموع الوسطين

توزيع المساكن حسب المساحة المغطاة على مستوى المعتمدية والوسط (%)
Répartition des logements par superficie couverte au niveau délégation et milieu (%)

| Délégation | التوزيع النسبي للمساكن حسب المساحة المغطاة (%) Répartition des logements par superficie couverte (%) | | | | | | عدد المساكن Nombre Logement | المعتمدية |
|----------------------|---|---|---|---|--|---------|-----------------------------------|-----------|
| | أقل من 200 م ² plus 200 m ² | بين 150 و 199 م ² Entre 150 et 199 m ² | بين 100 و 149 م ² Entre 100 et 149 m ² | بين 50 و 99 م ² Entre 50 et 99 m ² | أقل من 50 م ² Moins de 50 m ² | | | |
| Sousse Medina | 5,3 | 7,4 | 26,4 | 50,7 | 10,2 | 15148 | سوسة المدينة | |
| Sousse Riadh | 3,8 | 7,0 | 45,5 | 38,5 | 5,2 | 20738 | سوسة الرياض | |
| Sousse Jawhara | 12,1 | 15,9 | 39,8 | 26,1 | 6,1 | 29674 | سوسة جو هرة | |
| Sousse Sidi Abdelhar | 5,7 | 10,0 | 39,0 | 39,6 | 5,7 | 15189 | سوسة سبدي عبد الحميد | |
| Hamman Sousse | 11,1 | 12,7 | 34,6 | 28,9 | 12,7 | 18598 | حمام سوسة | |
| Akouda | 12,2 | 20,8 | 29,4 | 30,6 | 7,0 | 10641 | أكودة | |
| Kalaâ Kebira | 12,7 | 15,9 | 35,9 | 29,0 | 6,6 | 14017 | القاعة الكبرى | |
| Sid Bou Ali | 6,5 | 10,2 | 43,7 | 29,4 | 10,3 | 3309 | سبدي بو علي | |
| Hergla | 12,5 | 19,3 | 43,1 | 23,1 | 1,9 | 3066 | هرقلة | |
| Enfidha | 3,9 | 11,7 | 58,8 | 22,3 | 3,2 | 3287 | النفيسة | |
| Bouficha | 7,3 | 20,9 | 44,5 | 23,9 | 3,5 | 3065 | بوفيشة | |
| Kondar | 1,9 | 8,9 | 62,6 | 21,2 | 5,4 | 886 | كندار | |
| Sidi El Hèni | 12,5 | 20,6 | 33,7 | 24,4 | 8,9 | 778 | سبدي الهاني | |
| Msaken | 11,3 | 14,8 | 35,5 | 32,2 | 6,2 | 25613 | مسكان | |
| Kalaâ Seghira | 6,4 | 13,1 | 43,3 | 30,4 | 6,8 | 10319 | القاعة الصغرى | |
| Zaouia Ksiba Thrayet | 11,1 | 14,5 | 41,7 | 26,9 | 5,8 | 8602 | الزاوية - القصيبة - الثريات | |
| Total | 9,2 | 13,2 | 38,1 | 32,4 | 7,0 | 182930 | المجموع | |
| Total Tunisie | 7,2 | 11,8 | 38,5 | 35,8 | 6,7 | 2339845 | مجموع الجمهورية | |

توزيع المساكن حسب المساحة المغطاة على مستوى المقعدية والوسط (%)
Répartition des logements par superficie couverte au niveau délégation et milieu (%)

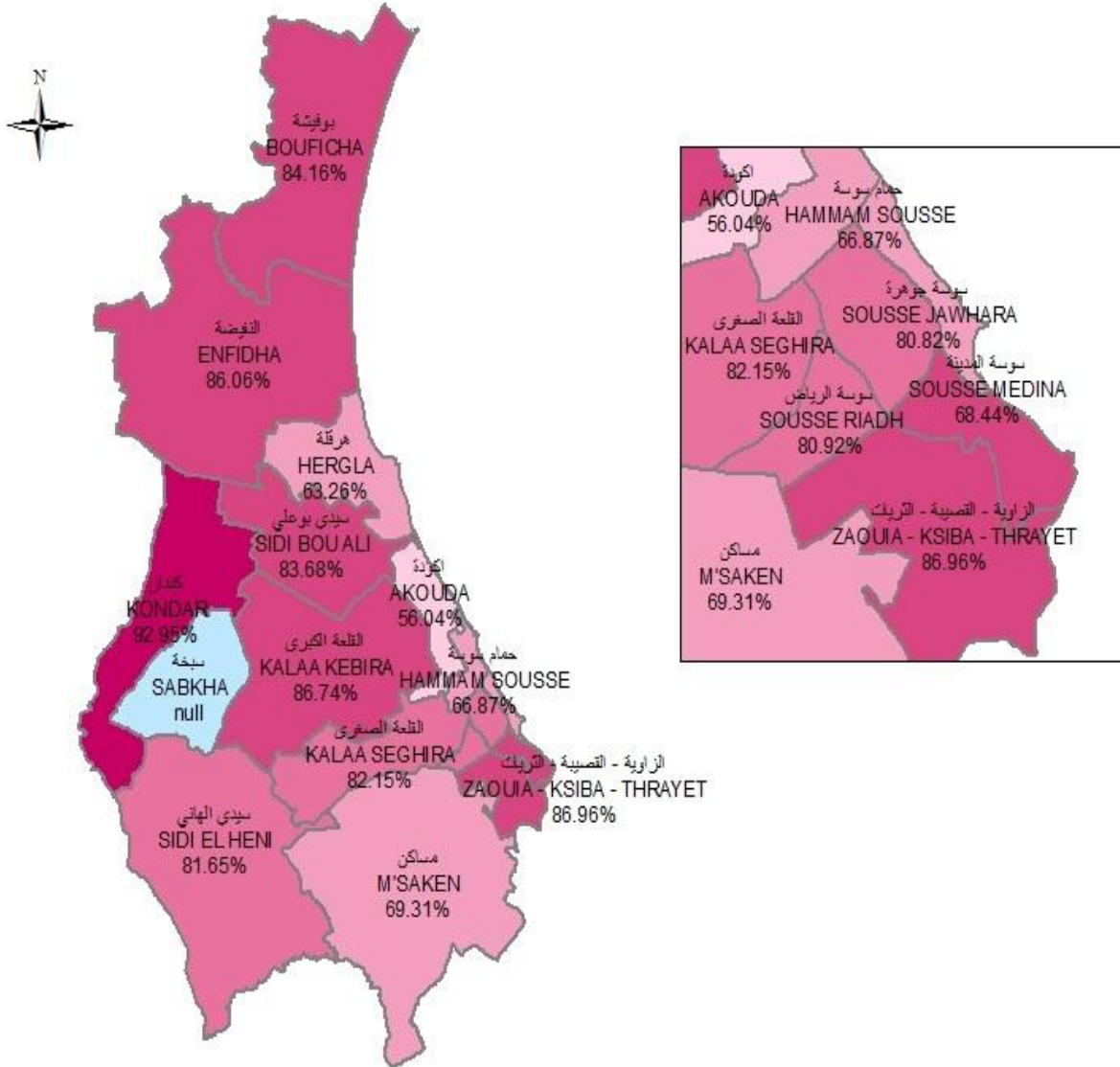
Milieu non Communal

وسط غير بلدي

| Délégation | التوزيع النسبي للمساكن حسب المساحة المغطاة (%) Répartition des logements par superficie couverte (%) | | | | | | عدد المساكن Nombre Logement | المقعدية |
|----------------------|---|---|---|---|--|--------|-----------------------------------|-----------------------------|
| | أقل من 200 م ² plus 200 m ² | بين 150 و 199 م ² Entre 150 et 199 m ² | بين 100 و 149 م ² Entre 100 et 149 m ² | بين 50 و 99 م ² Entre 50 et 99 m ² | أقل من 50 م ² Moins de 50 m ² | | | |
| Sousse Medina | -- | -- | -- | -- | -- | -- | -- | سوسة المدينة |
| Sousse Riadh | -- | -- | -- | -- | -- | -- | -- | سوسة الرياض |
| Sousse Jawhara | -- | -- | -- | -- | -- | -- | -- | سوسة جوهرة |
| Sousse Sidi Abdelhar | -- | -- | -- | -- | -- | -- | -- | سوسة سبدي عبد الحميد |
| Hammam Sousse | -- | -- | -- | -- | -- | -- | -- | حمام سوسة |
| Akouda | 7,63 | 12,85 | 51,36 | 19,97 | 8,20 | 4609 | | أكودة |
| Kalalâ Kebira | 0,90 | 3,81 | 49,29 | 32,89 | 13,10 | 1325 | | القاعة الكبرى |
| Sid Bou Ali | 17,17 | 18,24 | 35,38 | 20,99 | 8,22 | 2382 | | سبدي بو علي |
| Hergla | 0,40 | 19,59 | 68,34 | 7,86 | 3,81 | 500 | | هرقلة |
| Enfidha | 3,40 | 12,38 | 53,76 | 25,33 | 5,12 | 9033 | | النفضة |
| Bouficha | 6,32 | 14,06 | 40,54 | 31,50 | 7,58 | 4155 | | بوقيشة |
| Kondar | 6,56 | 21,32 | 55,43 | 13,25 | 3,44 | 2079 | | كندار |
| Sidi El Hèni | 5,28 | 20,60 | 36,90 | 25,20 | 12,02 | 2868 | | سبدي الهاني |
| Msakén | 14,73 | 21,42 | 32,51 | 23,02 | 8,33 | 8482 | | مساكن |
| Kalalâ Seghira | 1,39 | 6,73 | 46,53 | 30,00 | 15,35 | 1010 | | القاعة الصغرى |
| Zaouia Ksiba Thrayet | -- | -- | -- | -- | -- | -- | -- | الزاوية - القصيبة - الثريات |
| Total | 7,95 | 15,91 | 44,41 | 24,00 | 7,74 | 36443 | | المجموع |
| Total Tunisie | 3,83 | 9,84 | 38,34 | 34,23 | 13,76 | 950056 | | مجموع الجمهورية |

نسبة المساكن الالهة بالسكان

Nombre des logements habités



البيانات

حدود المعتمديات

سبخة

نسبة المساكن الالهة بالسكان %

[56.04 - 56.04]

[69.31 - 56.05]

[82.15 - 69.32]

[86.96 - 82.16]

[92.95 - 86.97]

0 5 10 20 Km

توزيع المساكن حسب الاستقلال على مستوى المعتمدية والوسط (%)
Répartition des logements par mode d'occupation au niveau délégation et milieu (%)

Total milieu

مجموع الوسطين

| Délégation | التوزيع النسبي للمساكن حسب الاستقلال (%) | | | | | | عدد المساكن Nombre Logement | |
|----------------------|---|-----------------------------------|-------------------------------|---|--|---------|-----------------------------------|--|
| | مساكن في اخر مرحلة البناء Logement à l'étape finale de construction | مساكن مهجور Logement abandonné | مساكن شاغر Logement Vacant | مساكن ثانوي أو على نعمة أسرة بالخارج Logement Secondaire ou logement Ménage à l'étranger | مساكن اهل بالمساكن Logement. Occupé | | | |
| Sousse Medina | 0,71 | 2,05 | 20,36 | 8,43 | 68,44 | 15148 | سوسة المدينة | |
| Sousse Riadh | 2,00 | 0,18 | 8,42 | 8,48 | 80,92 | 20738 | سوسة الرياض | |
| Sousse Jawhara | 1,18 | 0,32 | 11,03 | 6,64 | 80,83 | 29674 | سوسة جوهرة | |
| Sousse Sidi Abdelhar | 2,21 | 0,43 | 9,10 | 4,42 | 83,83 | 15189 | سوسة سيدي عبد الحميد | |
| Hamnam Sousse | 2,32 | 0,57 | 19,86 | 10,38 | 66,87 | 18598 | حمام سوسة | |
| Akouda | 2,19 | 0,93 | 23,92 | 16,92 | 56,04 | 15250 | أكودة | |
| Kalaâ Kebira | 2,56 | 1,09 | 5,15 | 4,47 | 86,73 | 15342 | القاعة الكبرى | |
| Sid Bou Ali | 3,67 | 0,86 | 4,69 | 7,09 | 83,68 | 5691 | سيدي بو علي | |
| Hergla | 4,14 | 0,65 | 19,88 | 12,06 | 63,27 | 3566 | هرقلة | |
| Enfidha | 2,79 | 0,65 | 4,92 | 5,58 | 86,06 | 12320 | النفیضة | |
| Bouficha | 3,08 | 0,49 | 9,71 | 2,56 | 84,16 | 7220 | بوفيشة | |
| Kondar | 0,79 | 0,13 | 4,19 | 1,97 | 92,92 | 2965 | كنار | |
| Sidi El Hèni | 2,80 | 1,29 | 3,13 | 11,14 | 81,64 | 3646 | سيدي الهاني | |
| Msaken | 1,63 | 0,98 | 5,09 | 22,98 | 69,31 | 34095 | مساكن | |
| Kalaâ Seghira | 3,83 | 0,66 | 6,89 | 6,47 | 82,15 | 11329 | القاعة الصغرى | |
| Zaouia Ksiba Thrayet | 2,59 | 0,56 | 5,51 | 4,37 | 86,95 | 8602 | الزاوية - القصيبة - الثريات | |
| Total | 2,11 | 0,74 | 10,54 | 10,02 | 76,58 | 219373 | المجموع | |
| Total Tunisie | 2,24 | 1,24 | 8,40 | 7,16 | 80,95 | 3289901 | مجموع الجمهورية | |

توزيع المساكن حسب الاستغلال على مستوى المعتمدية والوسط (%)
Répartition des logements par mode d'occupation au niveau délégation et milieu (%)

| Délégation | التوزيع النسبي للمساكن حسب الاستغلال (%) | | | | | | عدد المساكن Nombre Logement | المعتمدية |
|----------------------|---|-----------------------------------|-------------------------------|---|--|--|-----------------------------------|-----------|
| | مساكن في اخر مرحلة البناء Logement à l'étape finale de construction | مساكن مهجور Logement abandonné | مساكن شاغر Logement Vacant | مساكن ثانوي أو على لزمة أسرة بالخارج Logement Secondaire ou logement Ménage à l'étranger | مساكن اهل بالمساكن Logement. Occupé | التوزيع النسبي للمساكن حسب الاستغلال (%) | | |
| Sousse Medina | 0,71 | 2,05 | 20,36 | 8,43 | 68,44 | 15148 | سوسة المدينة | |
| Sousse Riadh | 2,00 | 0,18 | 8,42 | 8,48 | 80,92 | 20738 | سوسة الرياض | |
| Sousse Jawhara | 1,18 | 0,32 | 11,03 | 6,64 | 80,83 | 29674 | سوسة جوهرة | |
| Sousse Sidi Abdelhar | 2,21 | 0,43 | 9,10 | 4,42 | 83,83 | 15189 | سوسة سبوي عبد الحميد | |
| Hammam Sousse | 2,32 | 0,57 | 19,86 | 10,38 | 66,87 | 18598 | حمام سوسة | |
| Akouda | 2,49 | 0,90 | 23,43 | 9,45 | 63,73 | 10641 | أكودة | |
| Kalaâ Kebira | 2,70 | 1,15 | 5,40 | 4,82 | 85,93 | 14017 | القاعة الكبرى | |
| Sid Bou Ali | 4,56 | 0,97 | 6,29 | 7,82 | 80,36 | 3309 | سبوي بو علي | |
| Hergla | 4,05 | 0,62 | 23,00 | 13,10 | 59,23 | 3066 | هرقلة | |
| Enfîdha | 2,04 | 1,13 | 8,54 | 9,30 | 78,98 | 3287 | النفيسة | |
| Bouficha | 1,36 | 0,45 | 18,69 | 2,24 | 77,26 | 3065 | بوفيشة | |
| Kondar | 0,74 | 0,21 | 3,37 | 2,15 | 93,53 | 886 | كندار | |
| Sidi El Hèni | 2,57 | 1,41 | 6,56 | 7,71 | 81,75 | 778 | سبوي الهاني | |
| Msaken | 1,54 | 0,93 | 5,00 | 22,20 | 70,33 | 25613 | مساكن | |
| Kalaâ Seghira | 4,03 | 0,67 | 6,78 | 5,83 | 82,68 | 10319 | القاعة الصغرى | |
| Zaouia Ksiba Thrayet | 2,59 | 0,56 | 5,51 | 4,37 | 86,95 | 8602 | الزاوية - القصيبة - الثريات | |
| Total | 2,04 | 0,74 | 11,33 | 9,33 | 76,56 | 182930 | المجموع | |
| Total Tunisie | 2,25 | 0,84 | 9,36 | 7,40 | 80,15 | 2339845 | مجموع الجمهورية | |

Milieu Communal

وسط بلدي

توزيع المساكن حسب الاستغلال على مستوى المعتمدية والوسط (%)

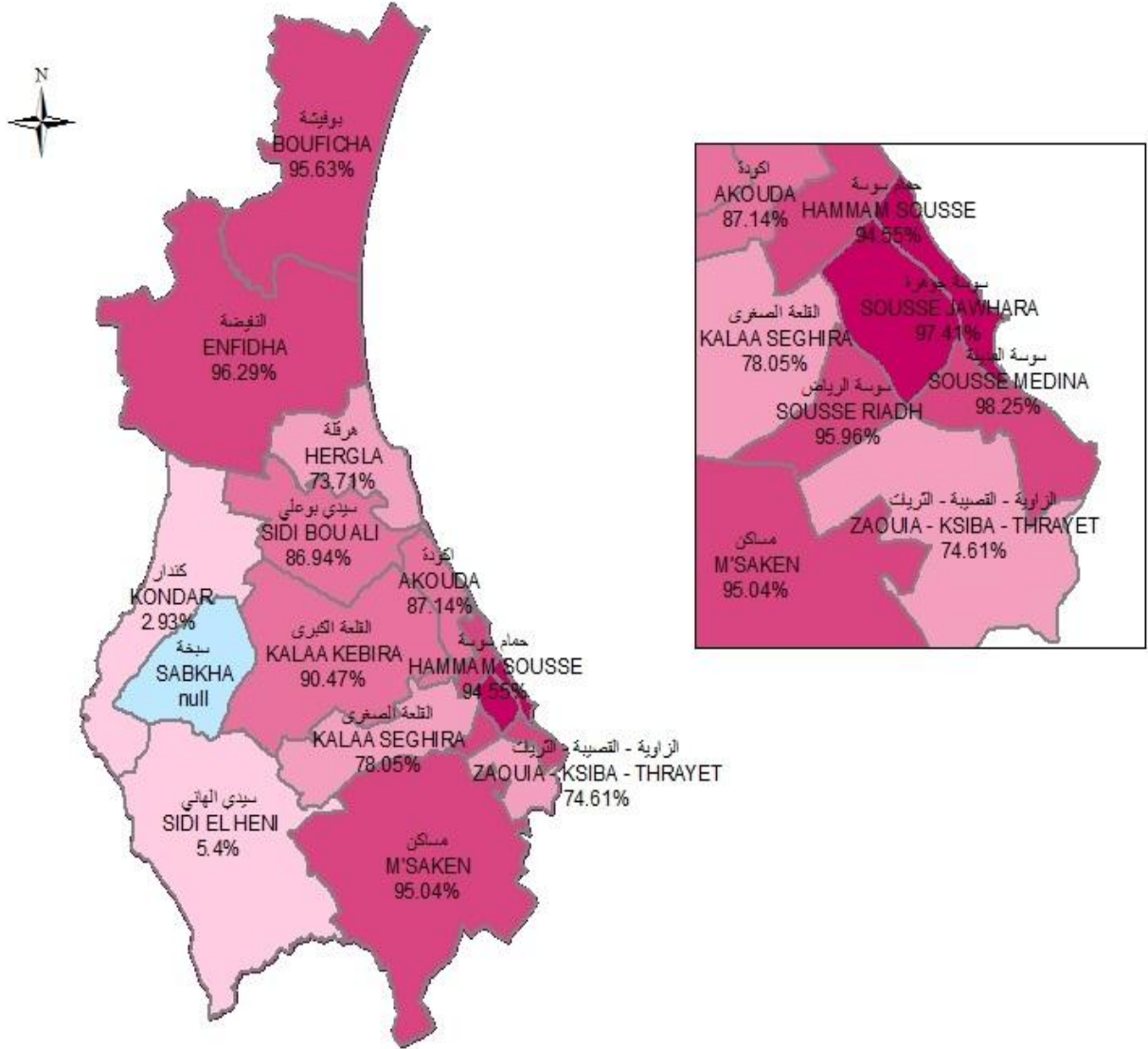
Milieu non Communal

وسط غير بلدي

| Délégation | التوزيع النسبي للمساكن حسب الاستغلال % | | | | | | عدد المساكن Nombre Logement | المعتمدية |
|----------------------|--|----------------------------------|------------------------------|---|--------------------------------------|--|-----------------------------------|-----------------------------|
| | مسكن في اخر مرحلة البناء Logement à 1 étape finale de construction | مسكن مهجور Logement abandonné | مسكن شاغر Logement Vacant | مسكن ثانوي أو على نمط أسرة بالخارج Logement Secondaire ou logement Ménage à l'étranger | مسكن اهل بالمسكن Logement. Occupé | مسكن غير اهل بالمسكن Logement. Non occupé | | |
| Sousse Medina | -- | -- | -- | -- | -- | -- | -- | سوسة المدينة |
| Sousse Riadh | -- | -- | -- | -- | -- | -- | -- | سوسة الرياض |
| Sousse Jawhara | -- | -- | -- | -- | -- | -- | -- | سوسة جوهرة |
| Sousse Sidi Abdelhar | -- | -- | -- | -- | -- | -- | -- | سوسة سيدي عبد الحميد |
| Hamman Sousse | -- | -- | -- | -- | -- | -- | -- | حمام سوسة |
| Akouada | 1,50 | 1,00 | 25,06 | 34,17 | 38,28 | 4609 | 4609 | اكودة |
| Kalaâ Kebira | 1,04 | 0,45 | 2,46 | 0,83 | 95,22 | 1325 | 1325 | القاعة الكبرى |
| Sid Bou Ali | 2,44 | 0,71 | 2,47 | 6,08 | 88,29 | 2382 | 2382 | سيدي بو علي |
| Hergla | 4,66 | 0,81 | 0,81 | 5,64 | 88,09 | 500 | 500 | هرقلا |
| Enfidha | 3,06 | 0,48 | 3,60 | 4,22 | 88,64 | 9033 | 9033 | الفيضة |
| Bouficha | 4,34 | 0,53 | 3,09 | 2,80 | 89,25 | 4155 | 4155 | بوفيشة |
| Kondar | 0,81 | 0,10 | 4,54 | 1,89 | 92,66 | 2079 | 2079 | كندار |
| Sidi El Hèmi | 2,87 | 1,26 | 2,20 | 12,08 | 81,61 | 2868 | 2868 | سيدي الهامي |
| Msaken | 1,91 | 1,14 | 5,38 | 25,35 | 66,23 | 8482 | 8482 | مسكن |
| Kalaâ Seghira | 1,78 | 0,59 | 7,92 | 12,97 | 76,73 | 1010 | 1010 | القاعة الصغرى |
| Zaouia Ksiba Thrayet | -- | -- | -- | -- | -- | -- | -- | الزاوية - القصيبة - الثريات |
| Total | 2,47 | 0,76 | 6,58 | 13,51 | 76,68 | 36443 | 36443 | المجموع |
| Total Tunisie | 2,23 | 2,23 | 6,04 | 6,58 | 82,93 | 950056 | 950056 | مجموع الجمهورية |

نسبة المساكن المرتبطة بشبكة التطهير بالوسط البلدي

Taux des logements raccordés à l'onas dans le milieu urbain



البيانات

حدود المعتمديات

سبخة

نسبة المساكن المرتبطة بشبكة التطهير بالوسط البلدي %

[5.40 - 2.93]

[78.05 - 5.41]

[90.47 - 78.06]

[96.29 - 90.48]

[98.25 - 96.30]

0 5 10 20
Km

توزيع المساكن حسب الارتباط بشبكات خدمات البنية الأساسية على مستوى المتعددية والوسط (%)
Répartition des logements par raccordements aux réseaux de services d'infrastructures au niveau
délégation et milieu (%)

| Délégation | التوزيع التسيي للمساكن حسب الارتباط بشبكات خدمات البنية الأساسية % | | | | عدد المساكن Nombre Logement | المتعددية |
|-----------------------|--|---|------------------------------|---------------------------------|-----------------------------------|-----------------------------|
| | شبكة التطهير Assainissement ONAS | الماء الصالح للشرب Eau potable SONEDE | الغاز الطبيعي Gaz naturel | الكهرباء Electricité STEG | | |
| Sousse Medina | 98,25 | 95,27 | 48,24 | 98,03 | 15148 | سوسة المدينة |
| Sousse Riadh | 95,96 | 96,21 | 47,67 | 98,31 | 20738 | سوسة الرياض |
| Sousse Jawhara | 97,41 | 96,17 | 63,89 | 98,96 | 29674 | سوسة جوهرة |
| Sousse Sidi Abedelhar | 96,15 | 94,98 | 49,71 | 98,14 | 15189 | سوسة سيدي عبد الحميد |
| Hammam Sousse | 94,55 | 96,21 | 74,61 | 99,31 | 18598 | حمام سوسة |
| Akouda | 63,58 | 94,40 | 61,05 | 98,13 | 15250 | أكودة |
| Kalalâ Kebira | 83,24 | 92,04 | 34,64 | 98,01 | 15342 | القلمة الكبرى |
| Sid Bou Ali | 53,35 | 91,96 | 12,53 | 96,13 | 5691 | سيدي بو علي |
| Hergla | 64,08 | 95,85 | 1,26 | 97,66 | 3566 | هرقلة |
| Enfîdha | 33,06 | 92,33 | 6,80 | 97,38 | 12320 | النفيسة |
| Bouficha | 44,49 | 92,43 | 12,04 | 96,96 | 7220 | بوفيشة |
| Kondar | 4,92 | 90,24 | 0,00 | 97,67 | 2965 | كندار |
| Sidi El Hèni | 4,31 | 92,23 | 0,00 | 96,45 | 3646 | سيدي الهاني |
| Msaken | 86,94 | 94,69 | 41,89 | 97,88 | 34095 | مساكن |
| Kalalâ Seghira | 71,72 | 92,27 | 28,18 | 97,34 | 11329 | القلمة الصغرى |
| Zaouia Ksiba Thrayet | 74,61 | 90,79 | 14,47 | 96,99 | 8602 | الزاوية - القصبية - الثريات |
| Total | 79,97 | 94,38 | 42,57 | 98,05 | 219373 | المجموع |
| Total Tunisie | 61,40 | 84,61 | 22,33 | 96,55 | 3289901 | مجموع الجمهورية |

Total milieu

مجموع الوسطين

توزيع المساكن حسب الارتباط بشبكات خدمات البنية الأساسية على مستوى المعتمدية والوسط (%)
 Répartition des logements par raccordements aux réseaux de services d'infrastructures au niveau
 délégation et milieu (%)

| Délégation | التوزيع النسبي للمساكن حسب الارتباط بشبكات خدمات البنية الأساسية % | | | | عدد المساكن Nombre Logement | المعتمدية |
|----------------------|--|---|------------------------------|---------------------------------|-----------------------------------|-----------------------------|
| | شبكة التطهير Assainissement ONAS | الماء الصالح للشرب Eau potable SONEDE | الغاز الطبيعي Gaz naturel | الكهرباء Electricité STEG | | |
| Sousse Medina | 98,25 | 95,27 | 48,24 | 98,03 | 15148 | سوسة المدينة |
| Sousse Riadh | 95,96 | 96,21 | 47,67 | 98,31 | 20738 | سوسة الرياض |
| Sousse Jawhara | 97,41 | 96,17 | 63,89 | 98,96 | 29674 | سوسة جوهره |
| Sousse Sidi Abdelhar | 96,15 | 94,98 | 49,71 | 98,14 | 15189 | سوسة سيدي عبد الحميد |
| Hamnam Sousse | 94,55 | 96,21 | 74,61 | 99,31 | 18598 | حمام سوسة |
| Akouda | 87,14 | 94,83 | 58,28 | 98,06 | 10641 | اكودة |
| Kalaâ Kebira | 90,47 | 94,30 | 37,92 | 98,09 | 14017 | القلعة الكبرى |
| Sid Bou Ali | 86,94 | 90,42 | 21,55 | 95,13 | 3309 | سيدي بو علي |
| Hergla | 73,71 | 96,95 | 1,47 | 98,04 | 3066 | هرقلة |
| Enfidha | 96,29 | 95,80 | 25,49 | 97,78 | 3287 | النفيسة |
| Bouficha | 95,63 | 96,35 | 28,35 | 98,18 | 3065 | بوفيشة |
| Kondar | 2,93 | 96,41 | 0,00 | 98,00 | 886 | كندار |
| Sidi El Hèni | 5,40 | 96,14 | 0,00 | 97,56 | 778 | سيدي الهاني |
| Msaken | 95,04 | 96,94 | 55,77 | 98,76 | 25613 | مساكن |
| Kalaâ Seghira | 78,05 | 93,68 | 30,93 | 97,60 | 10319 | القلعة الصغرى |
| Zaouia Ksiba Thrayet | 74,61 | 90,79 | 14,47 | 96,99 | 8602 | الزاوية - القصبية - الثريات |
| Total | 91,81 | 95,41 | 49,35 | 98,33 | 182930 | المجموع |
| Total Tunisie | 82,26 | 94,66 | 30,27 | 97,66 | 2339845 | مجموع الجمهورية |

وسط بلدي

توزيع المساكن حسب الارتباط بشبكات خدمات البنية الأساسية على مستوى المتعدية والوسط (%)
 Répartition des logements par raccordements aux réseaux de services d'infrastructures au niveau
 délégation et milieu (%)

| Délégation | التوزيع النسبي للمساكن حسب الارتباط بشبكات خدمات البنية الأساسية % | | | | عدد المساكن Nombre Logement | وسط غير بلدي |
|----------------------|--|---|------------------------------|---------------------------------|-----------------------------------|-----------------------------|
| | شبكة التطهير Assainissement ONAS | الماء الصالح للشرب Eau potable SONEDE | الغاز الطبيعي Gaz naturel | الكهرباء Electricité STEG | | |
| Sousse Medina | -- | -- | -- | -- | -- | سوسة المدينة |
| Sousse Riadh | -- | -- | -- | -- | -- | سوسة الرياض |
| Sousse Jawhara | -- | -- | -- | -- | -- | سوسة جوهره |
| Sousse Sidi Abdelhar | -- | -- | -- | -- | -- | سوسة سيدي عبد الحميد |
| Hammam Sousse | -- | -- | -- | -- | -- | حمام سوسة |
| Akouda | 9,20 | 93,42 | 67,43 | 98,28 | 4609 | اكودة |
| Kalaâ Kébira | 6,79 | 68,16 | 0,00 | 97,13 | 1325 | القاعة الكبرى |
| Sid Bou Ali | 6,68 | 94,10 | 0,00 | 97,51 | 2382 | سيدي بو علي |
| Hergla | 5,00 | 89,12 | 0,00 | 95,37 | 500 | هرقلا |
| Enfidha | 10,05 | 91,06 | 0,00 | 97,24 | 9033 | القيضة |
| Bouficha | 6,76 | 89,54 | 0,00 | 96,06 | 4155 | بوفيشة |
| Kondar | 5,77 | 87,61 | 0,00 | 97,53 | 2079 | كندار |
| Sidi El Hèni | 4,01 | 91,17 | 0,00 | 96,15 | 2868 | سيدي الهاني |
| Msaken | 62,47 | 87,88 | 0,00 | 95,23 | 8482 | مساكن |
| Kalaâ Seghira | 7,03 | 77,92 | 0,00 | 94,65 | 1010 | القاعة الصغرى |
| Zaouia Ksiba Thrayet | -- | -- | -- | -- | -- | الزاوية - القصيبة - الثريات |
| Total | 20,56 | 89,23 | 8,53 | 96,62 | 36443 | المجموع |
| Total Tunisie | 10,23 | 59,87 | 2,78 | 93,84 | 950056 | مجموع الجمهورية |

نسبة المساكن المجهزة بالمرافق و عدد المساكن الغير مجهزة على مستوى المعتمديات و الوسط
 Pourcentage des logements équipés de facilités et le nombre des logements sans facilités par délégation et milieu

| Délégation | عدد المساكن التي لا تحتوي على: Nombre logement sans | | | | نسبة المساكن التي تحتوي على: Pourcentage logement avec(%) | | | | عدد المساكن Nombre Logement | المتمدية |
|------------------------|--|-------------------|--|-----------------|--|--|---------------|---------|-----------------------------------|----------|
| | مطبخ Cuisine | مرحاض Toilette | بيت استحمام أو دوش Salle de bain ou douche | مطبخ Cuisine | مرحاض Toilette | بيت استحمام أو دوش Salle de bain ou douche | مجموع الوسطين | | | |
| Sousse Medina | 132 | 55 | 359 | 99,13 | 99,64 | 97,63 | | 15148 | سوسة المدينة | |
| Sousse Riadh | 215 | 143 | 784 | 98,96 | 99,31 | 96,22 | | 20738 | سوسة الرياض | |
| Sousse Jawhara | 205 | 102 | 565 | 99,31 | 99,66 | 98,10 | | 29674 | سوسة جوهرة | |
| Sousse Sidi Abdelhamni | 261 | 141 | 1412 | 98,28 | 99,07 | 90,70 | | 15189 | سوسة سبدي عبد الحميد | |
| Hammam Sousse | 223 | 95 | 604 | 98,80 | 99,49 | 96,75 | | 18598 | حمام سوسة | |
| Akounda | 214 | 228 | 455 | 98,60 | 98,50 | 97,02 | | 15250 | أكودة | |
| Kalaâ Kebira | 549 | 506 | 1162 | 96,42 | 96,70 | 92,42 | | 15342 | القاعة الكبرى | |
| Sid Bou Ali | 289 | 363 | 903 | 94,92 | 93,62 | 84,13 | | 5691 | سبدي بو علي | |
| Hergla | 71 | 37 | 192 | 98,00 | 98,96 | 94,62 | | 3566 | هرقلة | |
| Enfidha | 622 | 1121 | 2688 | 94,95 | 90,90 | 78,18 | | 12320 | النفيسة | |
| Bouficha | 257 | 753 | 1399 | 96,44 | 89,57 | 80,63 | | 7220 | بوقفيسة | |
| Kondar | 160 | 389 | 593 | 94,59 | 86,87 | 80,01 | | 2965 | كندار | |
| Sidi El Heni | 330 | 885 | 1201 | 90,96 | 75,72 | 67,05 | | 3646 | سبدي الهاني | |
| Msaken | 1017 | 732 | 2062 | 97,02 | 97,85 | 93,95 | | 34095 | مساكين | |
| Kalaâ Seghira | 504 | 713 | 1566 | 95,55 | 93,70 | 86,18 | | 11329 | القاعة الصغرى | |
| Zaouia Ksiba Thrayet | 324 | 213 | 1124 | 96,23 | 97,52 | 86,94 | | 8602 | الزاوية -القصيبة -الثريرات | |
| Total | 5375 | 6477 | 17069 | 97,55 | 97,05 | 92,22 | | 219373 | المجموع | |
| Total Tunisie | 163972 | 315449 | 625839 | 95,02 | 90,41 | 80,98 | | 3289901 | مجموع الجمهورية | |

نسبة المساكن المجهزة بالمرافق و عدد المساكن الغير مجهزة على مستوى المعتمديات والوسط
 Pourcentage des logements équipés de facilités et le nombre des logements sans facilités par délégation et milieu

| Délégation | عدد المساكن التي لا تحتوي على: Milieu Communal | | | نسبة المساكن التي تحتوي على: وسط بلدي | | | عدد المساكن Logement | |
|-----------------------|---|-------------------|--|--|-------------------|--|-------------------------|-----------------------------|
| | مطبخ Cuisine | مرحاض Toilette | بيت استحمام أو دوش Salle de bain ou douche | مطبخ Cuisine | مرحاض Toilette | بيت استحمام أو دوش Salle de bain ou douche | | |
| Sousse Medina | 132 | 55 | 359 | 99,13 | 99,64 | 97,63 | 15148 | سوسة المدينة |
| Sousse Riadh | 215 | 143 | 784 | 98,96 | 99,31 | 96,22 | 20738 | سوسة الرياض |
| Sousse Jawhara | 205 | 102 | 565 | 99,31 | 99,66 | 98,10 | 29674 | سوسة جوهرة |
| Sousse Sidi Abdelhami | 261 | 141 | 1412 | 98,28 | 99,07 | 90,70 | 15189 | سوسة سيدي عبد الحميد |
| Hamnam Sousse | 223 | 95 | 604 | 98,80 | 99,49 | 96,75 | 18598 | حمام سوسة |
| Akouda | 150 | 159 | 343 | 98,59 | 98,50 | 96,78 | 10641 | أكودة |
| Kalaâ Kebira | 431 | 173 | 884 | 96,92 | 98,77 | 93,69 | 14017 | القاعة الكبرى |
| Sid Bou Ali | 167 | 109 | 458 | 94,95 | 96,71 | 86,16 | 3309 | سيدي بو علي |
| Hergla | 66 | 28 | 185 | 97,84 | 99,08 | 93,98 | 3066 | هرقلة |
| Enfidha | 69 | 42 | 208 | 97,90 | 98,72 | 93,67 | 3287 | الفيضة |
| Bouficha | 37 | 71 | 254 | 98,78 | 97,68 | 91,71 | 3065 | بوفيشة |
| Kondar | 44 | 79 | 157 | 95,05 | 91,08 | 82,27 | 886 | كندار |
| Sidi El Hèni | 38 | 71 | 146 | 95,12 | 90,87 | 81,23 | 778 | سيدي الهاني |
| Msaken | 480 | 190 | 1040 | 98,13 | 99,26 | 95,94 | 25613 | مساكين |
| Kalaâ Seghira | 312 | 510 | 1208 | 96,97 | 95,05 | 88,30 | 10319 | القاعة الصغرى |
| Zaouia Ksiba Thrayet | 324 | 213 | 1124 | 96,23 | 97,52 | 86,94 | 8602 | الزاوية - القصبية - الثريات |
| Total | 3156 | 2181 | 9731 | 98,28 | 98,81 | 94,68 | 182930 | المجموع |
| Total Tunisie | 47864 | 47213 | 224125 | 97,95 | 97,98 | 90,42 | 2339845 | مجموع الجمهورية |

نسبة المساكن المجهزة بالمرافق و عدد المساكن الغير مجهزة على مستوى المعتمديات و الوسط
 Pourcentage des logements équipés de facilités et le nombre des logements sans facilités par délégation et milieu

Milieu non Communal

وسط غير بلدي

| Délégation | عدد المساكن التي لا تحتوي على: Nombre logement sans | | | | نسبة المساكن التي تحتوي على: Pourcentage logement avec(%) | | | | عدد المساكن Nombre Logement | |
|------------------------|--|-------------------|--|-----------------|--|---|--------|----|-----------------------------------|---------------------------|
| | مطبخ Cuisine | مرحاض Toilette | بيت الاستحمام أو دوش Salle de bain ou douche | مطبخ Cuisine | مرحاض Toilette | بيت استحمام أو دوش Salle de bain ou douche | | | | |
| Sousse Medina | -- | -- | -- | -- | -- | -- | -- | -- | -- | سوسة المدينة |
| Sousse Riadh | -- | -- | -- | -- | -- | -- | -- | -- | -- | سوسة الرياض |
| Sousse Jawhara | -- | -- | -- | -- | -- | -- | -- | -- | -- | سوسة جوهرة |
| Sousse Sidi Abdelhamid | -- | -- | -- | -- | -- | -- | -- | -- | -- | سوسة سيدي عبد الحميد |
| Hammam Sousse | -- | -- | -- | -- | -- | -- | -- | -- | -- | حمام سوسة |
| Akouada | 64 | 69 | 112 | 98,60 | 98,51 | 97,57 | 4609 | | | أكودة |
| Kalaâ Kebira | 118 | 334 | 278 | 91,12 | 74,82 | 78,99 | 1325 | | | القاعة الكبرى |
| Sid Bou Ali | 122 | 254 | 445 | 94,86 | 89,34 | 81,31 | 2382 | | | سيدي بو علي |
| Hergla | 5 | 9 | 7 | 98,99 | 98,18 | 98,59 | 500 | | | هرقلا |
| Enfidha | 553 | 1079 | 2480 | 93,88 | 88,06 | 72,54 | 9033 | | | النفيسة |
| Bouficha | 220 | 682 | 1145 | 94,71 | 83,59 | 72,45 | 4155 | | | بوقيشة |
| Kondar | 116 | 310 | 436 | 94,40 | 85,07 | 79,04 | 2079 | | | كندار |
| Sidi El Heni | 292 | 814 | 1055 | 89,83 | 71,61 | 63,20 | 2868 | | | سيدي الهاني |
| Msaken | 537 | 542 | 1022 | 93,67 | 93,61 | 87,95 | 8482 | | | مساكين |
| Kalaâ Seghira | 192 | 203 | 358 | 80,99 | 79,90 | 64,55 | 1010 | | | القاعة الصغرى |
| Zaouia Ksiba Thravet | -- | -- | -- | -- | -- | -- | -- | | | الزاوية -القصبية -الثربات |
| Total | 2219 | 4295 | 7338 | 93,91 | 88,21 | 79,86 | 36443 | | | المجموع |
| Total Tunisie | 116108 | 268236 | 401714 | 87,78 | 71,77 | 57,72 | 950056 | | | مجموع الجمهورية |

التوزيع النسبي للمساكن حسب المسافة التي تفصل المسكن عن أقرب روضة أو محضنة أطفال و مدرسة ابتدائية على مستوى المتعدية والوسط (%)

Répartition des logements selon la distance séparant le logement du plus proche jardin d'enfant et école primaire par délégation et milieu (%)

Total milieu

مجموع الوسطين

| Délégation | المسافة التي تفصل المسكن عن المدرسة الابتدائية | | | المسافة التي تفصل المسكن عن الكتاب أو محضنة الأطفال | | | عدد المساكن Nombre Logement | المعمدية |
|------------------------|---|--------------|-------------|--|--------------|--------------|-----------------------------------|-----------------------------|
| | Distance séparant le logement de l'école primaire أكثر من 2 كم | بين 1 و 2 كم | أقل من 1 كم | Distance séparant le Logement du jardin d'enfant ou koutteh | أكثر من 2 كم | بين 1 و 2 كم | | |
| Sousse Medina | 0,35 | 19,40 | 80,25 | 0,59 | 19,08 | 80,32 | 15148 | سوسة المدينة |
| Sousse Riadh | 0,09 | 6,44 | 93,47 | 0,79 | 6,88 | 92,33 | 20738 | سوسة الرياض |
| Sousse Jawhara | 1,04 | 36,05 | 62,92 | 1,77 | 31,90 | 66,33 | 29674 | سوسة جوهرة |
| Sousse Sidi Abdelhamni | 0,56 | 13,29 | 86,15 | 1,54 | 11,86 | 86,60 | 15189 | سوسة سيدي عبد الحميد |
| Hammam Sousse | 1,09 | 31,97 | 66,94 | 1,99 | 24,16 | 73,85 | 18598 | حمام سوسة |
| Akouda | 11,25 | 50,08 | 38,67 | 9,91 | 40,48 | 49,61 | 15250 | أكودة |
| Kalaâ Kebira | 4,36 | 34,15 | 61,49 | 7,38 | 25,86 | 66,75 | 15342 | القاعة الكبرى |
| Sid Bou Ali | 9,96 | 48,01 | 42,03 | 30,40 | 25,75 | 43,84 | 5691 | سيدي بو علي |
| Hergla | 2,86 | 43,29 | 53,85 | 6,27 | 46,64 | 47,10 | 3566 | هرقلا |
| Enfidha | 9,75 | 42,46 | 47,79 | 33,49 | 23,90 | 42,61 | 12320 | النفیضة |
| Bouficha | 10,49 | 27,39 | 62,12 | 21,10 | 19,95 | 58,95 | 7220 | بوفیضة |
| Kondar | 4,91 | 41,26 | 53,83 | 20,39 | 30,69 | 48,92 | 2965 | كندار |
| Sidi El Heni | 27,13 | 26,23 | 46,64 | 70,14 | 14,13 | 15,73 | 3646 | سيدي الهاني |
| Msaken | 3,48 | 27,66 | 68,87 | 5,28 | 18,55 | 76,17 | 34095 | مساكن |
| Kalaâ Seghira | 5,86 | 34,46 | 59,68 | 7,41 | 42,03 | 50,57 | 11329 | القاعة الصغرى |
| Zaouia Ksiba Thrayet | 1,02 | 29,08 | 69,90 | 3,26 | 23,75 | 72,99 | 8602 | الزاوية - القصيبة - الثريات |
| Total | 3,99 | 29,77 | 66,24 | 8,07 | 23,83 | 68,09 | 219373 | المجموع |
| Total Tunisie | 10,17 | 32,09 | 57,75 | 20,37 | 22,17 | 57,47 | 3289901 | مجموع الجمهورية |

التوزيع النسبي للمساكن حسب المسافة التي تفصل المسكن عن أقرب روضة أو محفنة أطفال و مدرسة ابتدائية على مستوى المتعدية و الوسط (%)

Répartition des logements selon la distance séparant le logement du plus proche jardin d'enfant et école primaire par délégation et milieu (%)

Milieu Communal

وسط بلدي

| Délégation | المسافة التي تفصل المسكن عن المدرسة الابتدائية Distance séparant le logement de l'école primaire | | | المسافة التي تفصل المسكن عن محفنة الأطفال Distance séparant le Logement du jardin d'enfant ou koutheb | | | عدد المساكن Nombre Logement | المتعديّة |
|------------------------|---|--------------------------------|------------------------------|--|--------------------------------|------------------------------|--------------------------------|-----------------------------|
| | أكثر من 2 كم plus de 2 Km | بين 1 و 2 كم entre 1 et 2Km | أقل من 1 كم moins de 1 Km | أكثر من 2 كم plus de 2 Km | بين 1 و 2 كم entre 1 et 2Km | أقل من 1 كم moins de 1 Km | | |
| Sousse Medina | 0,35 | 19,40 | 80,25 | 0,59 | 19,08 | 80,32 | 15148 | سوسسة المدينة |
| Sousse Riadh | 0,09 | 6,44 | 93,47 | 0,79 | 6,88 | 92,33 | 20738 | سوسسة الرياض |
| Sousse Jawhara | 1,04 | 36,05 | 62,92 | 1,77 | 31,90 | 66,33 | 29674 | سوسسة جوهرة |
| Sousse Sidi Abdelhammi | 0,56 | 13,29 | 86,15 | 1,54 | 11,86 | 86,60 | 15189 | سوسسة سيدي عبد الحميد |
| Hammam Sousse | 1,09 | 31,97 | 66,94 | 1,99 | 24,16 | 73,85 | 18598 | حمام سوسسة |
| Akouda | 4,40 | 43,53 | 52,06 | 6,45 | 32,66 | 60,90 | 10641 | أكودة |
| Kalaâ Kebira | 2,08 | 32,81 | 65,11 | 3,13 | 26,09 | 70,78 | 14017 | القاعة الكبرى |
| Sid Bou Ali | 5,08 | 38,14 | 56,78 | 4,74 | 28,01 | 67,24 | 3309 | سيدي بو علي |
| Hergla | 1,76 | 43,58 | 54,66 | 5,33 | 46,82 | 47,86 | 3066 | هرقلا |
| Enfidha | 0,30 | 28,84 | 70,85 | 0,18 | 25,38 | 74,44 | 3287 | النفيسة |
| Bouficha | 0,91 | 14,50 | 84,58 | 2,81 | 14,49 | 82,71 | 3065 | بوفيشة |
| Kondar | 1,13 | 28,95 | 69,92 | 2,09 | 28,84 | 69,06 | 886 | كندار |
| Sidi El Heni | 24,81 | 47,17 | 28,02 | 32,13 | 39,20 | 28,66 | 778 | سيدي الهاني |
| Msaken | 0,11 | 20,81 | 79,08 | 0,30 | 14,03 | 85,67 | 25613 | مساكن |
| Kalaâ Seghira | 4,45 | 31,89 | 63,66 | 5,71 | 41,92 | 52,37 | 10319 | القاعة الصغرى |
| Zaouia Ksiba Thrayet | 1,02 | 29,08 | 69,90 | 3,26 | 23,75 | 72,99 | 8602 | الزاوية - القصيبة - الثريات |
| Total | 1,35 | 26,19 | 72,47 | 2,26 | 22,62 | 75,12 | 182930 | المجموع |
| Total Tunisie | 2,66 | 27,98 | 69,36 | 4,43 | 22,84 | 72,73 | 2339845 | مجموع الجمهورية |

التوزيع النسبي للمساكن حسب المسافة التي تفصل المسكن عن أقرب روضة أو محضنة أطفال و مدرسة ابتدائية على مستوى المتعدية والوسط (%)

Milieu non Communal

وسط غير بلدي

| Délégation | المسافة التي تفصل المسكن عن المدرسة الابتدائية | | | المسافة التي تفصل المسكن عن الكتاب أو محضنة الأطفال | | | عدد المساكن Nombre Logement | المتعديّة |
|------------------------|--|--------------|-------------|---|--------------|-------------|-----------------------------------|-----------------------------|
| | أكثر من 2 Km | بين 1 و 2 Km | أقل من 1 Km | أكثر من 2 Km | بين 1 و 2 Km | أقل من 1 Km | | |
| Sousse Medina | -- | -- | -- | -- | -- | -- | -- | سوسة المدينة |
| Sousse Riadh | -- | -- | -- | -- | -- | -- | -- | سوسة الرياض |
| Sousse Jawhara | -- | -- | -- | -- | -- | -- | -- | سوسة جوهرة |
| Sousse Sidi Abdelhammi | -- | -- | -- | -- | -- | -- | -- | سوسة سيدي عبد الحميد |
| Hammam Sousse | -- | -- | -- | -- | -- | -- | -- | حمام سوسة |
| Akouda | 27,07 | 65,19 | 7,73 | 17,91 | 58,54 | 23,55 | 4609 | أكودة |
| Kalaâ Kebira | 28,45 | 48,29 | 23,26 | 52,36 | 23,47 | 24,16 | 1325 | القاعة الكبرى |
| Sid Bou Ali | 16,75 | 61,72 | 21,53 | 66,05 | 22,61 | 11,34 | 2382 | سيدي بو علي |
| Hergla | 9,63 | 41,46 | 48,92 | 12,04 | 45,51 | 42,44 | 500 | هرقلة |
| Enfidha | 13,19 | 47,41 | 39,40 | 45,62 | 23,36 | 31,03 | 9033 | النفيسة |
| Boufficha | 17,56 | 36,89 | 45,55 | 34,60 | 23,98 | 41,42 | 4155 | بوفيشة |
| Kondar | 6,53 | 46,51 | 46,97 | 28,19 | 31,47 | 40,34 | 2079 | كندار |
| Sidi El Heni | 27,76 | 20,55 | 51,69 | 80,45 | 7,33 | 12,23 | 2868 | سيدي الهاني |
| Msakén | 13,64 | 48,34 | 38,03 | 20,30 | 32,20 | 47,50 | 8482 | مساكن |
| Kalaâ Seghira | 20,20 | 60,79 | 19,01 | 24,75 | 43,07 | 32,18 | 1010 | القاعة الصغرى |
| Zaouia Ksiba Thrayet | -- | -- | -- | -- | -- | -- | -- | الزاوية - القصيبة - الثريات |
| Total | 17,25 | 47,77 | 34,99 | 37,25 | 29,94 | 32,80 | 36443 | المجموع |
| Total Tunisie | 28,64 | 42,19 | 29,16 | 59,60 | 20,50 | 19,90 | 950056 | مجموع الجمهورية |

التوزيع النسبي للمساكن حسب المسافة التي تفصل المسكن عن أقرب مدرسة اعدادية واعدية والمعهد على مستوى المعتدية والوسط (%)
Répartition des logements selon la distance séparant le logement du plus proche collège ou lycée , par délégation et milieu (%)

Total milieu

مجموع الوسطين

| Délégation | المسافة التي تفصل المسكن عن المعهد Distance séparant du lycée | | | المسافة التي تفصل المدرسة الإعدادية Distance séparant du collège | | | عدد المساكن Nombre Logement | المعتدية |
|------------------------|--|--------------------------------|------------------------------|---|--------------------------------|------------------------------|-----------------------------------|-----------------------------|
| | أكثر من 2 كم plus de 2 Km | بين 1 و 2 كم entre 1 et 2Km | أقل من 1 كم moins de 1 Km | أكثر من 2 كم plus de 2 Km | بين 1 و 2 كم entre 1 et 2Km | أقل من 1 كم moins de 1 Km | | |
| Sousse Medina | 2,09 | 33,32 | 64,59 | 0,46 | 24,42 | 75,13 | 15148 | سوسة المدينة |
| Sousse Riadh | 0,30 | 39,45 | 60,25 | 0,08 | 37,87 | 62,05 | 20738 | سوسة الرياض |
| Sousse Jawhara | 4,61 | 60,02 | 35,38 | 1,20 | 52,17 | 46,63 | 29674 | سوسة جوهرة |
| Sousse Sidi Abdelhamid | 6,81 | 32,99 | 60,20 | 2,12 | 34,70 | 63,18 | 15189 | سوسة سبدي عبد الحميد |
| Hammam Sousse | 12,44 | 61,21 | 26,35 | 7,32 | 60,44 | 32,24 | 18598 | حمام سوسة |
| Akouda | 66,19 | 28,26 | 5,55 | 58,35 | 35,14 | 6,52 | 15250 | أكودة |
| Kalaâ Kebira | 34,25 | 53,30 | 12,45 | 19,26 | 59,86 | 20,88 | 15342 | القاعة الكبرى |
| Sid Bou Ali | 40,89 | 29,83 | 29,27 | 37,94 | 37,97 | 24,09 | 5691 | سبدي بو علي |
| Hergla | 83,77 | 15,17 | 1,07 | 22,34 | 64,49 | 13,18 | 3566 | هرقلة |
| Enfidha | 71,74 | 12,49 | 15,77 | 64,89 | 13,06 | 22,05 | 12320 | النفيسة |
| Bouficha | 57,28 | 22,29 | 20,43 | 57,84 | 25,53 | 16,64 | 7220 | بوفيشة |
| Kondar | 96,54 | 1,12 | 2,34 | 69,27 | 24,36 | 6,37 | 2965 | كندار |
| Sidi El Heni | 83,63 | 12,78 | 3,59 | 81,96 | 14,23 | 3,81 | 3646 | سبدي الهاني |
| Msaken | 33,19 | 21,68 | 45,13 | 12,40 | 37,85 | 49,75 | 34095 | مساكين |
| Kalaâ Seghira | 19,44 | 67,53 | 13,03 | 14,83 | 73,90 | 11,27 | 11329 | القاعة الصغرى |
| Zaouia Ksiba Thrayet | 14,66 | 58,80 | 26,54 | 12,37 | 59,21 | 28,42 | 8602 | الزاوية - القصيبة - الثريات |
| Total | 27,09 | 39,16 | 33,75 | 18,74 | 42,67 | 38,58 | 219373 | المجموع |
| Total Tunisie | 35,10 | 39,70 | 25,20 | 28,31 | 38,17 | 33,53 | 3289901 | مجموع الجمهورية |

التوزيع النسبي للمساكن حسب المسافة التي تفصل المسكن عن أقرب مدرسة اعدادية واعدية واعدية والوسط (%)
 Répartition des logements selon la distance séparant le logement du plus proche collège ou lycée , par délégation et milieu (%)

Milieu Communal

وسط بلدي

| Délégation | المسافة التي تفصل المسكن عن المعهد Distance séparant du lycée | | | المسافة التي تفصل المدرسة اعدادية Distance séparant du collège | | | عدد المساكن Nombre Logement | المعمدية |
|------------------------|--|--------------------------------|------------------------------|---|--------------------------------|------------------------------|-----------------------------------|-----------------------------|
| | أكثر من 2 كم plus de 2 Km | بين 1 و 2 كم entre 1 et 2Km | أقل من 1 كم moins de 1 Km | أكثر من 2 كم plus de 2 Km | بين 1 و 2 كم entre 1 et 2Km | أقل من 1 كم moins de 1 Km | | |
| Sousse Medina | 2,09 | 33,32 | 64,59 | 0,46 | 24,42 | 75,13 | 15148 | سوسة المدينة |
| Sousse Riadh | 0,30 | 39,45 | 60,25 | 0,08 | 37,87 | 62,05 | 20738 | سوسة الرياض |
| Sousse Jawhara | 4,61 | 60,02 | 35,38 | 1,20 | 52,17 | 46,63 | 29674 | سوسة جوهرة |
| Sousse Sidi Abdelhamid | 6,81 | 32,99 | 60,20 | 2,12 | 34,70 | 63,18 | 15189 | سوسة سبتي عبد الحميد |
| Hammam Sousse | 12,44 | 61,21 | 26,35 | 7,32 | 60,44 | 32,24 | 18598 | حمام سوسة |
| Akouada | 54,45 | 40,32 | 5,23 | 43,51 | 49,92 | 6,58 | 10641 | اكودة |
| Kalaâ Kebira | 28,41 | 58,12 | 13,47 | 12,26 | 65,30 | 22,44 | 14017 | القعة الكبرى |
| Sid Bou Ali | 6,01 | 44,15 | 49,83 | 4,93 | 57,06 | 38,02 | 3309 | سبتي بو علي |
| Hergla | 81,48 | 17,38 | 1,14 | 9,74 | 74,97 | 15,29 | 3066 | هرقلة |
| Enfidha | 8,06 | 34,90 | 57,04 | 0,18 | 33,19 | 66,63 | 3287 | النفيسة |
| Bouficha | 3,88 | 49,83 | 46,28 | 3,72 | 57,97 | 38,31 | 3065 | بوقيشة |
| Kondar | 97,71 | 1,63 | 0,66 | 1,11 | 79,60 | 19,29 | 886 | كندار |
| Sidi El Heni | 36,63 | 48,07 | 15,30 | 32,39 | 50,39 | 17,22 | 778 | سبتي الهاني |
| Msaken | 13,04 | 27,27 | 59,69 | 0,45 | 37,68 | 61,87 | 25613 | مسكن |
| Kalaâ Seghira | 11,68 | 74,01 | 14,31 | 6,62 | 81,02 | 12,36 | 10319 | القعة الصغرى |
| Zaouia Ksiba Thrayet | 14,66 | 58,80 | 26,54 | 12,37 | 59,21 | 28,42 | 8602 | الزاوية - القصيبة - الثريات |
| Total | 13,62 | 46,25 | 40,13 | 6,11 | 48,80 | 45,09 | 182930 | المجموع |
| Total Tunisie | 14,39 | 51,47 | 34,13 | 8,25 | 47,08 | 44,66 | 2339845 | مجموع الجمهورية |

التوزيع النسبي للمساكن حسب المسافة التي تفصل المسكن عن أقرب مدرسة اعدادية و المعهد على مستوى المعتدلية والوسط (%)
 Répartition des logements selon la distance séparant le logement du plus proche collège ou lycée , par délégation et milieu (%)

Milieu non Communal

وسط غير بلي

| Délégation | المسافة التي تفصل المسكن عن المعهد Distance séparant du lycée | | | المسافة التي تفصل المدرسة الإعدادية Distance séparant du collège | | | عدد المساكن Nombre Logement | المعتدلية |
|------------------------|--|--------------------------------|------------------------------|---|--------------------------------|------------------------------|-----------------------------------|--------------------------|
| | أكثر من 2 كم plus de 2 Km | بين 1 و 2 كم entre 1 et 2Km | أقل من 1 كم moins de 1 Km | أكثر من 2 كم plus de 2 Km | بين 1 و 2 كم entre 1 et 2Km | أقل من 1 كم moins de 1 Km | | |
| Sousse Medina | -- | -- | -- | -- | -- | -- | 15148 | سوسسة المدينة |
| Sousse Riadh | -- | -- | -- | -- | -- | -- | 20738 | سوسسة الرياض |
| Sousse Jawhara | -- | -- | -- | -- | -- | -- | 29674 | سوسسة جوهرة |
| Sousse Sidi Abdelhamid | -- | -- | -- | -- | -- | -- | 15189 | سوسسة سبتي عبد الحميد |
| Hammam Sousse | -- | -- | -- | -- | -- | -- | 18598 | حمام سوسسة |
| Akouda | 93,29 | 0,41 | 6,29 | 92,60 | 1,02 | 6,38 | 4609 | أكودة |
| Kalaâ Kebira | 96,08 | 2,34 | 1,58 | 93,37 | 2,26 | 4,36 | 1325 | القلعة الكبرى |
| Sid Bou Ali | 89,35 | 9,94 | 0,71 | 83,81 | 11,44 | 4,75 | 2382 | سبتي بو علي |
| Hergla | 97,78 | 1,61 | 0,62 | 99,59 | 0,20 | 0,21 | 500 | هرقلة |
| Enfidha | 94,91 | 4,34 | 0,76 | 88,44 | 5,74 | 5,82 | 9033 | النفيسة |
| Bouficha | 96,67 | 1,98 | 1,36 | 97,76 | 1,59 | 0,65 | 4155 | بوفيشة |
| Kondar | 96,04 | 0,91 | 3,06 | 98,32 | 0,82 | 0,87 | 2079 | كندار |
| Sidi El Hèni | 96,38 | 3,20 | 0,42 | 95,40 | 4,42 | 0,17 | 2868 | سبتي الهاني |
| Msaken | 94,02 | 4,81 | 1,17 | 48,49 | 38,36 | 13,15 | 8482 | مساكن |
| Kalaâ Seghira | 98,71 | 1,29 | 0,00 | 98,71 | 1,19 | 0,10 | 1010 | القلعة الصغرى |
| Zaouia Ksiba Thrayet | -- | -- | -- | -- | -- | -- | -- | الزاوية -القصيبة-الثريات |
| Total | 94,70 | 3,57 | 1,73 | 82,16 | 11,92 | 5,92 | 36443 | المجموع |
| Total Tunisie | 86,08 | 10,71 | 3,20 | 77,69 | 16,21 | 6,09 | 950056 | مجموع الجمهورية |

التوزيع النسبي للمساكن حسب المسافة التي تفصل المسكن عن أقرب مستشفى محلي على مستوى الاعتمادية والوسط (%)
 Répartition des logements selon la distance séparant le logement du plus proche Dispensaire ou hopital local , par délégation et milieu (%)

Total milieu

مجموع الوسطين

| Délégation | المسافة التي تفصل المسكن عن المستشفى المحلي Distance séparant de l'hopital local | | | المسافة التي تفصل المسكن عن المتوصف Distance séparant du Dispensaire | | | عدد المساكن Nombre Logement | المunicipalité |
|------------------------|---|--------------------------------|------------------------------|---|--------------------------------|------------------------------|-----------------------------------|-----------------------------|
| | أكثر من 2 كم plus de 2 Km | بين 1 و 2 كم entre 1 et 2Km | أقل من 1 كم moins de 1 Km | أكثر من 2 كم plus de 2 Km | بين 1 و 2 كم entre 1 et 2Km | أقل من 1 كم moins de 1 Km | | |
| Sousse Medina | 3,23 | 52,03 | 44,73 | 2,98 | 26,68 | 70,34 | 15148 | سوسة المدينة |
| Sousse Riadh | 62,41 | 32,04 | 5,55 | 1,49 | 40,64 | 57,88 | 20738 | سوسة الرياض |
| Sousse Jawhara | 13,93 | 63,97 | 22,10 | 11,20 | 57,36 | 31,44 | 29674 | سوسة جوهرة |
| Sousse Sidi Abdelhamid | 34,05 | 59,16 | 6,79 | 3,95 | 28,63 | 67,42 | 15189 | سوسة سيدي عبد الحميد |
| Hammam Sousse | 57,88 | 38,45 | 3,67 | 17,33 | 54,05 | 28,62 | 18598 | حمام سوسة |
| Akouada | 88,02 | 6,36 | 5,62 | 32,45 | 58,89 | 8,65 | 15250 | أكودة |
| Kalaâ Kebira | 41,15 | 47,42 | 11,42 | 8,39 | 57,10 | 34,51 | 15342 | القاعة الكبرى |
| Sid Bou Ali | 40,86 | 43,84 | 15,30 | 17,95 | 40,43 | 41,61 | 5691 | سيدي بو علي |
| Hergla | 83,29 | 7,10 | 9,61 | 6,29 | 50,53 | 43,18 | 3566 | هرقلا |
| Enfidha | 64,14 | 21,80 | 14,05 | 22,29 | 45,67 | 32,05 | 12320 | النفيسة |
| Bouficha | 55,74 | 19,48 | 24,78 | 15,91 | 28,69 | 55,40 | 7220 | بوفيشة |
| Kondar | 83,04 | 5,55 | 11,41 | 12,91 | 40,50 | 46,60 | 2965 | كندار |
| Sidi El Heni | 93,11 | 1,98 | 4,91 | 64,35 | 13,58 | 22,07 | 3646 | سيدي الهاني |
| Msaken | 34,84 | 39,78 | 25,38 | 5,47 | 30,44 | 64,09 | 34095 | مساكن |
| Kalaâ Seghira | 33,59 | 55,59 | 10,82 | 11,16 | 70,15 | 18,69 | 11329 | القاعة الصغرى |
| Zaouia Ksiba Thrayet | 78,38 | 16,25 | 5,37 | 4,76 | 47,64 | 47,60 | 8602 | الزاوية - القصيبة - الثريات |
| Total | 45,01 | 39,31 | 15,68 | 11,65 | 44,47 | 43,88 | 219373 | المجموع |
| Total Tunisie | 56,64 | 31,27 | 12,09 | 23,06 | 42,75 | 34,19 | 3289901 | مجموع الجمهورية |

التوزيع النسبي للمساكن حسب المسافة التي تفصل المسكن عن أقرب مستوصف أو مستشفى محلي على مستوى المتعددية والوسط (%)

Répartition des logements selon la distance séparant le logement du plus proche Dispensaire ou hopital local , par délégation et milieu (%)

| Délégation | Milieu Communal | | | وسط بلدي | | | عدد المساكن Nombre Logement | |
|------------------------|--|--------------------------------|------------------------------|--|--------------------------------|------------------------------|-----------------------------------|-----------------------------|
| | المسافة التي تفصل المسكن عن المستشفى المحلي Distance séparant de l'hospital local | | | المسافة التي تفصل المسكن عن المستوصف Distance séparant du Dispensaire | | | | |
| | أكثر من 2 كم plus de 2 Km | بين 1 و 2 كم entre 1 et 2Km | أقل من 1 كم moins de 1 Km | أكثر من 2 كم plus de 2 Km | بين 1 و 2 كم entre 1 et 2Km | أقل من 1 كم moins de 1 Km | | |
| Sousse Medina | 3,23 | 52,03 | 44,73 | 2,98 | 26,68 | 70,34 | 15148 | سوسة المدينة |
| Sousse Riadh | 62,41 | 32,04 | 5,55 | 1,49 | 40,64 | 57,88 | 20738 | سوسة الرياض |
| Sousse Jawhara | 13,93 | 63,97 | 22,10 | 11,20 | 57,36 | 31,44 | 29674 | سوسة جوهرة |
| Sousse Sidi Abdelhamid | 34,05 | 59,16 | 6,79 | 3,95 | 28,63 | 67,42 | 15189 | سوسة سيدي عبد الحميد |
| Hammam Sousse | 57,88 | 38,45 | 3,67 | 17,33 | 54,05 | 28,62 | 18598 | حمام سوسة |
| Akouda | 85,77 | 8,65 | 5,59 | 27,63 | 60,75 | 11,61 | 10641 | أكودة |
| Kalaâ Kebira | 36,11 | 51,60 | 12,29 | 5,59 | 59,18 | 35,22 | 14017 | القاعة الكبرى |
| Sid Bou Ali | 5,77 | 68,69 | 25,54 | 5,92 | 44,39 | 49,68 | 3309 | سيدي بو علي |
| Hergla | 80,87 | 8,06 | 11,07 | 5,36 | 51,34 | 43,30 | 3066 | هرقلة |
| Enfidha | 0,30 | 62,53 | 37,17 | 0,33 | 62,08 | 37,58 | 3287 | النفیضة |
| Bouficha | 3,52 | 41,87 | 54,60 | 2,71 | 24,91 | 72,38 | 3065 | بوفیضة |
| Kondar | 83,56 | 1,34 | 15,10 | 2,43 | 28,21 | 69,35 | 886 | كندار |
| Sidi El Heni | 85,99 | 1,67 | 12,34 | 37,66 | 34,83 | 27,51 | 778 | سيدي الهاني |
| Msaken | 15,14 | 51,59 | 33,27 | 0,55 | 26,43 | 73,02 | 25613 | مساكين |
| Kalaâ Seghira | 29,11 | 60,37 | 10,52 | 9,78 | 71,12 | 19,10 | 10319 | القاعة الصغرى |
| Zaouia Ksiba Thrayet | 78,38 | 16,25 | 5,37 | 4,76 | 47,64 | 47,60 | 8602 | الزاوية - القصيبة - الثريات |
| Total | 35,81 | 46,20 | 17,98 | 7,63 | 45,50 | 46,87 | 182930 | المجموع |
| Total Tunisie | 43,00 | 41,02 | 15,98 | 10,73 | 48,58 | 40,69 | 2339845 | مجموع الجمهورية |

التوزيع النسبي للمساكن حسب المسافة التي تفصل المسكن عن أقرب مستشفى محلي على مستوى المتعددية والوسط (%)

Répartition des logements selon la distance séparant le logement du plus proche Dispensaire ou hopital local , par délégation et milieu (%)

Milieu non Communal

وسط غير بلدي

| Délégation | المسافة التي تفصل المسكن عن المستشفى المحلي Distance séparant de l'hospital local | | | المسافة التي تفصل المسكن عن المستشفى Distance séparant du Dispensaire | | | عدد المساكن Nombre Logement | المتعديّة |
|------------------------|--|--------------------------------|------------------------------|--|--------------------------------|------------------------------|-----------------------------------|-----------------------------|
| | أكثر من 2 كم plus de 2 Km | بين 1 و 2 كم entre 1 et 2Km | أقل من 1 كم moins de 1 Km | أكثر من 2 كم plus de 2 Km | بين 1 و 2 كم entre 1 et 2Km | أقل من 1 كم moins de 1 Km | | |
| Sousse Medina | -- | -- | -- | -- | -- | -- | -- | سوسة المدينة |
| Sousse Riadh | -- | -- | -- | -- | -- | -- | -- | سوسة الرياض |
| Sousse Jawhara | -- | -- | -- | -- | -- | -- | -- | سوسة جوهرة |
| Sousse Sidi Abdelhammi | -- | -- | -- | -- | -- | -- | -- | سوسة سيدي عبد الحميد |
| Hammam Sousse | -- | -- | -- | -- | -- | -- | -- | حمام سوسة |
| Akouda | 93,22 | 1,09 | 5,69 | 43,58 | 54,60 | 1,82 | 4609 | أكودة |
| Kalaâ Kebira | 94,57 | 3,17 | 2,26 | 37,96 | 35,09 | 26,94 | 1325 | القاعة الكبرى |
| Sid Bou Ali | 89,60 | 9,32 | 1,08 | 34,67 | 34,93 | 30,40 | 2382 | سيدي بو علي |
| Hergla | 98,18 | 1,21 | 0,62 | 12,05 | 45,52 | 42,43 | 500 | هرقلا |
| Enfidha | 87,37 | 6,99 | 5,64 | 30,28 | 39,69 | 30,03 | 9033 | النفیضة |
| Bouficha | 94,26 | 2,96 | 2,78 | 25,65 | 31,48 | 42,87 | 4155 | بوفيشة |
| Kondar | 82,82 | 7,35 | 9,83 | 17,37 | 45,73 | 36,90 | 2079 | كندار |
| Sidi El Heni | 95,04 | 2,06 | 2,90 | 71,59 | 7,82 | 20,59 | 2868 | سيدي الهاني |
| Msaken | 94,35 | 4,11 | 1,54 | 20,31 | 42,55 | 37,14 | 8482 | مساكين |
| Kalaâ Seghira | 79,41 | 6,73 | 13,86 | 25,25 | 60,20 | 14,55 | 1010 | القاعة الصغرى |
| Zaouia Ksiba Thrayet | -- | -- | -- | -- | -- | -- | -- | الزاوية - القصيبة - الثريات |
| Total | 91,20 | 4,67 | 4,13 | 31,80 | 39,31 | 28,88 | 36443 | المجموع |
| Total Tunisie | 90,22 | 7,25 | 2,52 | 53,43 | 28,37 | 18,20 | 950056 | مجموع الجمهورية |

التوزيع النسبي للمساكن حسب المسافة التي تفصل المسكن عن أقرب منشأة شبائية أو رياضية على مستوى المتعدية والوسط (%)
Répartition des logements selon la distance séparant le logement du plus proche Etabl sportif et des jeunes , par délégation et milieu (%)

Total milieu

مجموع الوسطين

| Délégation | المسافة التي تفصل المسكن عن منشأة رياضية Distance séparant de l'Etablissement sportif | | | المسافة التي تفصل المسكن عن منشأة شبائية Distance séparant Etab. Des jeunes | | | عدد المساكن Nombre Logement | المتعديّة |
|------------------------|--|--------------------------------|------------------------------|--|--------------------------------|------------------------------|-----------------------------------|-----------------------------|
| | أكثر من 2 كم plus de 2 Km | بين 1 و 2 كم entre 1 et 2Km | أقل من 1 كم moins de 1 Km | أكثر من 2 كم plus de 2 Km | بين 1 و 2 كم entre 1 et 2Km | أقل من 1 كم moins de 1 Km | | |
| Sousse Medina | 4,17 | 35,97 | 59,86 | 1,45 | 41,34 | 57,21 | 15148 | سوسة المدينة |
| Sousse Riadh | 1,22 | 49,57 | 49,21 | 0,27 | 56,13 | 43,60 | 20738 | سوسة الرياض |
| Sousse Jawhara | 10,12 | 66,42 | 23,46 | 13,63 | 65,66 | 20,71 | 29674 | سوسة جوهرة |
| Sousse Sidi Abdelhamid | 9,33 | 31,94 | 58,72 | 13,64 | 34,53 | 51,83 | 15189 | سوسة سيدي عبد الحميد |
| Hammam Sousse | 8,71 | 42,36 | 48,93 | 15,92 | 55,00 | 29,08 | 18598 | حمام سوسة |
| Akouda | 50,64 | 23,43 | 25,93 | 49,01 | 22,08 | 28,91 | 15250 | أكودة |
| Kalaâ Kebira | 32,57 | 51,88 | 15,55 | 26,75 | 54,87 | 18,38 | 15342 | القاعة الكبرى |
| Sid Bou Ali | 34,28 | 33,06 | 32,66 | 35,93 | 30,24 | 33,83 | 5691 | سيدي بو علي |
| Hergla | 22,45 | 60,41 | 17,14 | 27,92 | 52,24 | 19,85 | 3566 | هرقلا |
| Enfidha | 66,71 | 21,03 | 12,26 | 56,26 | 27,90 | 15,84 | 12320 | النفيسة |
| Boufficha | 41,79 | 21,16 | 37,05 | 33,89 | 15,23 | 50,88 | 7220 | بوفيشة |
| Kondar | 48,73 | 24,19 | 27,08 | 24,53 | 35,46 | 40,01 | 2965 | كندار |
| Sidi El Heni | 70,16 | 17,45 | 12,39 | 70,03 | 13,25 | 16,72 | 3646 | سيدي الهني |
| Msakén | 15,05 | 36,31 | 48,64 | 9,34 | 41,54 | 49,12 | 34095 | مساكن |
| Kalaâ Seghira | 15,76 | 61,00 | 23,24 | 11,36 | 63,99 | 24,66 | 11329 | القاعة الصغرى |
| Zaouia Ksiba Thrayet | 13,82 | 52,77 | 33,42 | 9,16 | 52,06 | 38,78 | 8602 | الزاوية - القصيبة - الثريات |
| Total | 20,85 | 42,41 | 36,74 | 19,09 | 45,67 | 35,23 | 219373 | المجموع |
| Total Tunisie | 37,13 | 38,37 | 24,50 | 34,26 | 39,59 | 26,15 | 3289901 | مجموع الجمهورية |

التوزيع النسبي للمساكن حسب المسافة التي تفصل المسكن عن أقرب منشأة شبكية أو رياضية على مستوى المقعدية والوسط (%)

Milieu Communal

وسط بلدي

| Délégation | المسافة التي تفصل المسكن عن منشأة رياضية Distance séparant de l'Établissement sportif | | | المسافة التي تفصل منشأة شبكية Distance séparant Etab. Des jeunes | | | عدد المساكن Nombre Logement | المقعدية |
|------------------------|--|--------------------------------|------------------------------|---|------------------------------------|------------------------------|-----------------------------------|-----------------------------|
| | أكثر من 2 كم plus de 2 Km | بين 1 و 2 كم entre 1 et 2Km | أقل من 1 كم moins de 1 Km | أكثر من 2 كم plus de 2 Km | أكثر من 1 و 2 كم entre 1 et 2Km | أقل من 1 كم moins de 1 Km | | |
| Sousse Medina | 4,17 | 35,97 | 59,86 | 1,45 | 41,34 | 57,21 | 15148 | سوسة المدينة |
| Sousse Riadh | 1,22 | 49,57 | 49,21 | 0,27 | 56,13 | 43,60 | 20738 | سوسة الرياض |
| Sousse Jawhara | 10,12 | 66,42 | 23,46 | 13,63 | 65,66 | 20,71 | 29674 | سوسة جوهرة |
| Sousse Sidi Abdelhammi | 9,33 | 31,94 | 58,72 | 13,64 | 34,53 | 51,83 | 15189 | سوسة سبدي عبد الحميد |
| Hammam Sousse | 8,71 | 42,36 | 48,93 | 15,92 | 55,00 | 29,08 | 18598 | حمام سوسة |
| Akouda | 33,92 | 31,89 | 34,19 | 30,39 | 31,29 | 38,32 | 10641 | أكودة |
| Kalaâ Kebira | 30,11 | 55,50 | 14,39 | 25,84 | 57,77 | 16,40 | 14017 | القاعة الكبرى |
| Sid Bou Ali | 6,01 | 43,67 | 50,32 | 5,53 | 43,91 | 50,56 | 3309 | سبدي بو علي |
| Hergla | 23,92 | 62,94 | 13,14 | 16,59 | 60,46 | 22,95 | 3066 | هرقلا |
| Enfidha | 8,12 | 52,51 | 39,37 | 0,33 | 61,53 | 38,14 | 3287 | القيضة |
| Boufficha | 3,59 | 38,06 | 58,35 | 2,94 | 19,52 | 77,54 | 3065 | بوقيشة |
| Kondar | 2,03 | 56,90 | 41,07 | 8,88 | 41,83 | 49,29 | 886 | كندار |
| Sidi El Heni | 31,49 | 52,44 | 16,07 | 31,49 | 33,93 | 34,58 | 778 | سبدي الهاني |
| Msaiken | 1,17 | 39,77 | 59,06 | 0,71 | 42,79 | 56,50 | 25613 | مساكن |
| Kalaâ Seghira | 9,91 | 66,66 | 23,43 | 10,52 | 65,20 | 24,28 | 10319 | القاعة الصغرى |
| Zaouia Ksiba Thrayet | 13,82 | 52,77 | 33,42 | 9,16 | 52,06 | 38,78 | 8602 | الزاوية - القصبية - الثريات |
| Total | 10,30 | 48,17 | 41,53 | 10,59 | 50,85 | 38,56 | 182930 | المجموع |
| Total Tunisie | 18,52 | 49,54 | 31,94 | 16,10 | 50,30 | 33,60 | 2339845 | مجموع الجمهورية |

التوزيع النسبي للمساكن حسب المسافة التي تفصل المسكن عن أقرب منشأة شبيبية أو رياضية على مستوى المتعدية والوسط (%)
Répartition des logements selon la distance séparant le logement du plus proche Etabl sportif et des jeunes , par délégation et milieu (%)

Milieu non Communal

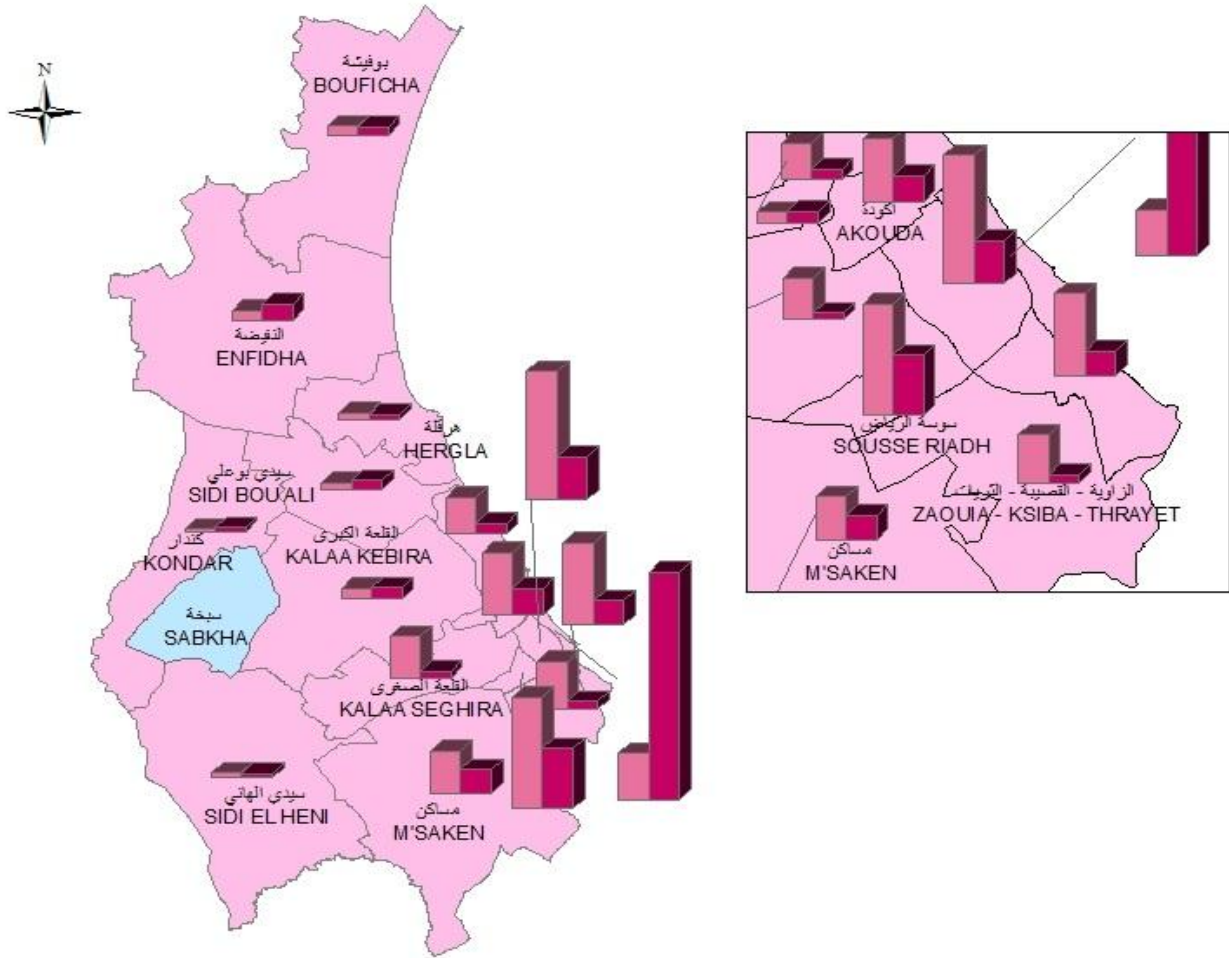
وسط غير بلدي

| Délégation | المسافة التي تفصل المسكن عن منشأة رياضية Distance séparant de l'Etablissement sportif | | | المسافة التي تفصل المسكن عن منشأة شبيبية Distance séparant Etab. Des jeunes | | | عدد المساكن Nombre Logement | |
|------------------------|--|--------------------------------|------------------------------|--|--------------------------------|------------------------------|-----------------------------------|-----------------------------|
| | أكثر من 2 كم plus de 2 Km | بين 1 و 2 كم entre 1 et 2Km | أقل من 1 كم moins de 1 Km | أكثر من 2 كم plus de 2 Km | بين 1 و 2 كم entre 1 et 2Km | أقل من 1 كم moins de 1 Km | | |
| Sousse Medina | -- | -- | -- | -- | -- | -- | -- | سوسة المدينة |
| Sousse Riadh | -- | -- | -- | -- | -- | -- | -- | سوسة الرياض |
| Sousse Jawhara | -- | -- | -- | -- | -- | -- | -- | سوسة جوهرة |
| Sousse Sidi Abdelhamit | -- | -- | -- | -- | -- | -- | -- | سوسة سبدي عبد الحميد |
| Hammam Sousse | -- | -- | -- | -- | -- | -- | -- | حمام سوسة |
| Akouada | 89,24 | 3,91 | 6,86 | 91,99 | 0,82 | 7,19 | 4609 | أكودة |
| Kalaâ Kebira | 58,61 | 13,58 | 27,80 | 36,38 | 24,23 | 39,40 | 1325 | القاعة الكبرى |
| Sid Bou Ali | 73,55 | 18,31 | 8,14 | 78,16 | 11,26 | 10,58 | 2382 | سبدي بو علي |
| Hergla | 13,47 | 44,89 | 41,64 | 97,38 | 1,81 | 0,82 | 500 | هرقلة |
| Enfidha | 88,03 | 9,57 | 2,39 | 76,61 | 15,67 | 7,72 | 9033 | النفيسة |
| Bouficha | 69,97 | 8,70 | 21,33 | 56,72 | 12,07 | 31,21 | 4155 | بوقيشة |
| Kondar | 68,63 | 10,25 | 21,12 | 31,20 | 32,74 | 36,06 | 2079 | كندار |
| Sidi El Heni | 80,65 | 7,96 | 11,39 | 80,48 | 7,64 | 11,88 | 2868 | سبدي الهاني |
| Msaken | 56,95 | 25,88 | 17,17 | 35,41 | 37,76 | 26,83 | 8482 | مساكن |
| Kalaâ Seghira | 75,54 | 3,17 | 21,29 | 19,90 | 51,58 | 28,51 | 1010 | القاعة الصغرى |
| Zaouia Ksiba Thravet | -- | -- | -- | -- | -- | -- | -- | الزاوية - القصيبة - الثريات |
| Total | 73,82 | 13,49 | 12,69 | 61,76 | 19,69 | 18,54 | 36443 | المجموع |
| Total Tunnisie | 82,97 | 10,86 | 6,17 | 79,10 | 13,02 | 7,90 | 950056 | مجموع الجمهورية |

**خصائص الهجرة
بين 2014-2009**

**Caractéristiques migratoires
entre 2009-2014**

توزيع الوافدين و المغادرين حسب معتمدية الإقامة
 خلال الفترة 2009-2014 (ألف)
 Répartition des entrants /sortants par délégations
 de résidence entre 2009-2014 (milliers)



البيانات



توزيع المهاجرين حسب معتمدية الإقامة سنة 2014 وأسباب المغادرة والجنس والوسط بين 2009 و2014 (%)
Répartition des migrants selon la délégation de résidence en 2014 et raisons de sortie, sexe et milieu entre 2009 et 2014(%)

مجموع الوسطين مجموع الجنسين

| Délégation | أسباب المغادرة | | | | | | الهجرة على مستوى المعتمديات | | | الحراك العام | المعمدية |
|------------------------|----------------|---------|------------------------------|----------|---|--------|-----------------------------|----------|----------|-------------------|-----------------------|
| | أسباب أخرى | الدراسة | مصاحبة الأسرة | الزواج | اقتناء مسكن و تحسين ظروف السكن | العمل | صافي الهجرة | المقارون | الوافدين | | |
| | Autres | études | Accompagnement de la famille | marriage | acquisition logement ou meilleur condition de vie | emploi | Solde migratoire | Sortants | Entrants | Mobilité générale | |
| Sousse Medina | 5,67 | 6,42 | 23,65 | 25,12 | 22,23 | 16,91 | -15471 | 19352 | 3881 | 7155 | سوسة المدينة |
| Sousse Riadh | 3,06 | 3,28 | 24,81 | 20,62 | 37,56 | 10,67 | 4372 | 5091 | 9463 | 19983 | سوسة الرياض |
| Sousse Jawhara | 4,09 | 2,06 | 26,98 | 20,13 | 38,31 | 8,43 | 7227 | 3691 | 10918 | 18755 | سوسة جوهرة |
| Sousse Sidi Abdelhamid | 2,12 | 2,94 | 25,94 | 23,63 | 37,92 | 7,46 | 4897 | 2078 | 6975 | 10669 | سوسة سوي عبد الحميد |
| Hammam Sousse | 4,08 | 3,60 | 26,22 | 16,03 | 39,31 | 10,76 | 3063 | 2277 | 5340 | 11178 | حمام سوسة |
| Akouda | 4,33 | 5,09 | 27,30 | 22,75 | 27,09 | 13,43 | 2202 | 923 | 3125 | 6395 | أكودة |
| Kalââ Kebira | 3,80 | 5,03 | 20,02 | 38,60 | 20,43 | 12,11 | -38 | 974 | 936 | 4987 | القلمة الكبرى |
| Sid Bou Ali | 3,44 | 2,34 | 22,87 | 33,20 | 18,60 | 19,56 | -172 | 726 | 554 | 1835 | سوي بو علي |
| Hergla | 3,48 | 4,23 | 21,39 | 27,61 | 34,08 | 9,20 | 97 | 402 | 499 | 1253 | هرقلا |
| Enfidha | 3,56 | 4,13 | 18,67 | 39,70 | 6,91 | 27,01 | -598 | 1403 | 805 | 3389 | النفطة |
| Bouficha | 3,56 | 4,79 | 30,00 | 29,04 | 11,78 | 20,82 | 62 | 730 | 792 | 2517 | بوقفيحة |
| Kondar | 1,05 | 3,14 | 30,63 | 32,46 | 12,83 | 19,90 | -187 | 382 | 195 | 820 | كندار |
| Sidi El Heni | 3,13 | 0,35 | 14,93 | 52,43 | 15,28 | 13,89 | 117 | 288 | 405 | 1375 | سوي الهني |
| Msakem | 2,35 | 6,32 | 25,59 | 32,89 | 15,74 | 17,11 | 1598 | 2040 | 3638 | 17408 | مسكن |
| Kalââ Seghira | 4,11 | 1,07 | 24,51 | 35,78 | 21,65 | 12,88 | 2936 | 559 | 3495 | 6461 | القلمة الصغرى |
| Zaouia Ksiba Thrayet | 4,15 | 3,85 | 25,19 | 28,44 | 25,33 | 13,04 | 3391 | 675 | 4066 | 7570 | زاوية القصيبة الثريات |
| Total | 4,44 | 4,87 | 24,38 | 25,38 | 26,26 | 14,68 | 13496 | 41591 | 55087 | 121750 | المجموع |
| Total Tunisie | 3,23 | 5,90 | 29,09 | 25,52 | 19,09 | 17,17 | 0 | 688277 | 688277 | 1666036 | مجموع الجمهورية |

توزيع المهاجرين حسب معتمدية الإقامة سنة 2014 وأسباب المغادرة والجنس والوسط بين 2009 و2014 (%)
Répartition des migrants selon la délégation de résidence en 2014 et raisons de sortie, sexe et milieu entre 2009 et 2014(%)

مجموع التخرج مجموع الواسطين Total Masculin Total milieu

| Délégation | أسباب المغادرة | | | | | | | الهجرة على مستوى المعتمديات | | | الحراك العام | المعتمدية |
|------------------------|----------------------|-------------------|--|-------------------|--|-----------------|------------------------------------|-----------------------------|----------------------|----------------------|------------------------|-----------|
| | أسباب أخرى Autres | الدراسة études | مصلحية الأسرة Accompagnement de la famille | الزواج mariage | اقتناء مسكن و تحسين ظروف السكن acquisition logement ou meilleur condition de vie | الميل emploi | صافي الهجرة Solde migratoire | المغادرين Sortants | الوافدين Entrants | Mobilité générale | | |
| Sousse Medina | 5,72 | 6,82 | 17,12 | 21,24 | 26,01 | 23,08 | -7449 | 9437 | 1988 | 3743 | سوسة الجديدة | |
| Sousse Riadh | 3,53 | 3,16 | 19,36 | 18,21 | 42,21 | 13,54 | 2421 | 2438 | 4859 | 10510 | سوسة الرياض | |
| Sousse Jawhara | 4,03 | 2,25 | 19,91 | 18,89 | 43,69 | 11,22 | 3479 | 1863 | 5342 | 9440 | سوسة جوهره | |
| Sousse Sidi Abdelhamid | 2,19 | 2,29 | 21,73 | 20,44 | 44,57 | 8,77 | 2579 | 1003 | 3582 | 5504 | سوسة سدي عبد الحميد | |
| Hammam Sousse | 4,55 | 3,03 | 21,03 | 12,83 | 43,76 | 14,80 | 1472 | 1122 | 2594 | 5678 | حمام سوسة | |
| Akonda | 5,13 | 4,66 | 21,45 | 14,22 | 34,27 | 20,28 | 1142 | 429 | 1571 | 3327 | أكودة | |
| Kalaâ Kebira | 4,06 | 6,77 | 17,83 | 23,25 | 26,64 | 21,44 | 11 | 443 | 454 | 2457 | القلعة الكبرى | |
| Sid Bou Ali | 3,17 | 2,02 | 19,60 | 24,78 | 21,04 | 29,39 | -94 | 347 | 253 | 932 | سدي بو علي | |
| Hergla | 6,11 | 5,34 | 23,66 | 22,14 | 22,90 | 19,85 | 119 | 131 | 250 | 647 | هرقلة | |
| Enfidha | 4,17 | 4,91 | 16,52 | 23,96 | 8,78 | 41,67 | -303 | 672 | 369 | 1649 | النفطة | |
| Bouficha | 4,26 | 6,89 | 23,28 | 17,05 | 18,69 | 29,84 | 91 | 305 | 396 | 1227 | بوقفيشة | |
| Kondar | 1,11 | 5,56 | 23,33 | 24,44 | 17,22 | 28,33 | -108 | 180 | 72 | 412 | كندار | |
| Sidi El Heni | 2,65 | 0,88 | 7,96 | 45,13 | 22,12 | 21,24 | 70 | 113 | 183 | 704 | سدي الهني | |
| Msaken | 2,91 | 7,69 | 20,16 | 23,43 | 21,56 | 24,24 | 701 | 858 | 1559 | 8507 | مسكن | |
| Kalaâ Seghira | 4,44 | 0,81 | 20,97 | 28,63 | 26,21 | 18,95 | 1502 | 248 | 1750 | 3301 | القلعة الصغرى | |
| Zaouia Ksiba Thrayet | 4,55 | 3,85 | 22,03 | 21,68 | 30,07 | 17,83 | 1735 | 286 | 2021 | 3793 | الزاوية القصيبة -ثرايت | |
| Total | 4,67 | 5,17 | 18,64 | 20,48 | 30,75 | 20,29 | 7368 | 19875 | 27243 | 61831 | المجموع | |
| Total Tunisie | 3,42 | 6,63 | 22,24 | 19,90 | 23,78 | 24,03 | 0 | 332166 | 332166 | 886360 | مجموع الجمهورية | |

توزيع المهاجرين حسب معتمدية الإقامة سنة 2014 وأسباب المغادرة والجنس والوسط بين 2009 و2014 (%)

Répartition des migrants selon la délégation de résidence en 2014 et raisons de sortie, sexe et milieu entre 2009 et 2014(%)

Total Féminin Total milieu

مجموع الإناث مجموع الوسطين

| Délégation | أسباب المغادرة | | | | | | الهجرة على مستوى المعتمديات | | | الحراك العام Mobilité générale | |
|------------------------|----------------------|-------------------|---|-------------------|---|-----------------|---------------------------------|-----------------------|----------------------|-----------------------------------|---------------------------|
| | أسباب أخرى Autres | الدراسة études | مصاحبة الأسرة Accompagnement de la famille | الزواج mariage | اقتناء مسكن و تحسين ظروف السكن acquisition logement ou meilleur condition de vie | الميل emploi | صافي الهجرة Solde migratoire | المغادرون Sortants | الوافدين Entrants | | |
| Sousse Medina | 5,62 | 6,03 | 29,86 | 28,83 | 18,62 | 11,04 | -8022 | 9915 | 1893 | 3412 | سوسة المدينة |
| Sousse Riadh | 2,64 | 3,39 | 29,82 | 22,84 | 33,28 | 8,03 | 1951 | 2653 | 4604 | 9473 | سوسة الرياض |
| Sousse Jawhara | 4,16 | 1,86 | 34,19 | 21,39 | 32,82 | 5,58 | 3748 | 1828 | 5576 | 9315 | سوسة جوهرة |
| Sousse Sidi Abdelhamid | 2,05 | 3,53 | 29,86 | 26,60 | 31,72 | 6,23 | 2318 | 1075 | 3393 | 5165 | سوسة سدي عبد الحميد |
| Hammam Sousse | 3,64 | 4,16 | 31,26 | 19,13 | 34,98 | 6,84 | 1591 | 1155 | 2746 | 5500 | حمام سوسة |
| Akonda | 3,64 | 5,47 | 32,39 | 30,16 | 20,85 | 7,49 | 1060 | 494 | 1554 | 3068 | أكودة |
| Kalaâ Kebira | 3,58 | 3,58 | 21,85 | 51,41 | 15,25 | 4,33 | -49 | 531 | 482 | 2530 | القلعة الكبرى |
| Sid Bou Ali | 3,69 | 2,64 | 25,86 | 40,90 | 16,36 | 10,55 | -78 | 379 | 301 | 903 | سدي بو علي |
| Hergla | 2,21 | 3,69 | 20,30 | 30,26 | 39,48 | 4,06 | -22 | 271 | 249 | 606 | هرقلة |
| Enfidha | 3,01 | 3,42 | 20,66 | 54,17 | 5,20 | 13,54 | -295 | 731 | 436 | 1740 | النفقة |
| Bouficha | 3,06 | 3,29 | 34,82 | 37,65 | 6,82 | 14,35 | -29 | 425 | 396 | 1290 | بوقفيشة |
| Kondar | 0,99 | 0,99 | 37,13 | 39,60 | 8,91 | 12,38 | -79 | 202 | 123 | 408 | كندار |
| Sidi El Heni | 3,43 | 0,00 | 19,43 | 57,14 | 10,86 | 9,14 | 47 | 175 | 222 | 671 | سدي الهني |
| Msaken | 1,95 | 5,33 | 29,53 | 39,76 | 11,51 | 11,93 | 897 | 1182 | 2079 | 8901 | مسكن |
| Kalaâ Seghira | 3,86 | 1,29 | 27,33 | 41,48 | 18,01 | 8,04 | 1434 | 311 | 1745 | 3160 | القلعة الصغرى |
| Zaouia Ksiba Thrayet | 3,86 | 3,86 | 27,51 | 33,42 | 21,85 | 9,51 | 1656 | 389 | 2045 | 3777 | الزاوية القصيبة - الثريات |
| Total | 4,22 | 4,59 | 29,64 | 29,87 | 22,14 | 9,54 | 6128 | 21716 | 27844 | 59919 | المجموع |
| Total Tunisie | 3,05 | 5,22 | 35,47 | 30,76 | 14,72 | 10,77 | 0 | 356111 | 356111 | 829676 | مجموع الجمهورية |

توزيع المهاجرين حسب معتمدية الإقامة سنة 2014 وأسباب المغادرة والجنس والوسط بين 2009 و2014 (%)

Milieu Communal Total sexe

وسط بلدي مجموع الجنسين

| Délégation | أسباب المغادرة | | | | | | | | | | الحراك العام Mobilité générale | المعتمدية |
|------------------------|-------------------|--|-------------------|---|-----------------|---|-----------------------|----------------------|--------|---------|-----------------------------------|-----------|
| | Raisons de sortie | | | | | الهجرة على مستوى المعتمديات migration au niveau délégation | | | | | | |
| أسباب أخرى Autres | الدراسة études | مصحبة الأميرة Accompagnement de la famille | الزواج mariage | اقتناء سكن و تحسين ظروف السكن acquisition logement ou meilleur condition de vie | العمل emploi | صافي الهجرة Solde migratoire | المغادرون Sortants | الوافدون Entrants | | | | |
| Sousse Medina | 5,67 | 6,42 | 23,65 | 25,12 | 22,23 | 16,91 | -15471 | 19352 | 3881 | 7155 | سوسة المدينة | |
| Sousse Riadh | 3,06 | 3,28 | 24,81 | 20,62 | 37,56 | 10,67 | 4372 | 5091 | 9463 | 19983 | سوسة الرياض | |
| Sousse Jawhara | 4,09 | 2,06 | 26,98 | 20,13 | 38,31 | 8,43 | 7227 | 3691 | 10918 | 18755 | سوسة جوهرة | |
| Sousse Sidi Abdelhamid | 2,12 | 2,94 | 25,94 | 23,63 | 37,92 | 7,46 | 4897 | 2078 | 6975 | 10669 | سوسة سوي حي الصيد | |
| Hammam Sousse | 4,08 | 3,60 | 26,22 | 16,03 | 39,31 | 10,76 | 3063 | 2277 | 5340 | 11178 | حمام سوسة | |
| Akouda | 4,19 | 4,98 | 28,31 | 22,42 | 26,95 | 13,14 | 1404 | 883 | 2287 | 4843 | أكودة | |
| Kalaâ Kohira | 3,95 | 4,85 | 19,50 | 39,46 | 21,42 | 10,82 | -29 | 887 | 858 | 4639 | القلمة الكبرى | |
| Sid Bou Ali | 3,17 | 2,82 | 24,69 | 29,63 | 19,58 | 20,11 | -105 | 567 | 462 | 1472 | سوي بو علي | |
| Hergla | 3,99 | 3,13 | 23,93 | 24,79 | 35,33 | 8,83 | 29 | 351 | 380 | 1011 | هرقلا | |
| Enfidha | 4,09 | 5,46 | 21,15 | 31,68 | 7,89 | 29,73 | -677 | 1026 | 349 | 1310 | القفصة | |
| Bouficha | 3,21 | 4,28 | 32,26 | 24,78 | 11,05 | 24,42 | -35 | 561 | 526 | 1248 | بوقفصة | |
| Kondar | 1,58 | 3,95 | 32,81 | 33,60 | 15,81 | 12,25 | -113 | 253 | 140 | 356 | كندار | |
| Sidi El Heiti | 4,41 | 0,49 | 16,67 | 43,63 | 20,59 | 14,22 | -87 | 204 | 117 | 483 | سوي الهيتي | |
| Msakem | 2,37 | 6,78 | 25,44 | 32,65 | 15,92 | 16,84 | 1162 | 1859 | 3021 | 14285 | مسكن | |
| Kalaâ Seghira | 3,85 | 1,01 | 23,08 | 37,65 | 22,06 | 12,35 | 2839 | 494 | 3333 | 6103 | القلمة الصغرى | |
| Zaouia Ksiba Thrayet | 4,15 | 3,85 | 25,19 | 28,44 | 25,33 | 13,04 | 3391 | 675 | 4066 | 7570 | الزاوية القصيبة-الثريات | |
| Total | 4,49 | 4,94 | 24,57 | 24,69 | 26,77 | 14,53 | 11867 | 40249 | 52116 | 111060 | المجموع | |
| Total Tunisie | 3,38 | 6,02 | 29,50 | 24,46 | 20,74 | 15,90 | 4545 | 591979 | 596524 | 1389402 | مجموع الجمهورية | |

توزيع المهاجرين حسب معتدية الإقامة سنة 2014 واسباب المغادرة والجنس والوسط بين 2009 و2014 (%)

Milieu Communal Masculin

وسط بلدي ذكر

| Délégation | اسباب المغادرة | | | | | | | | | | الحراك العام Mobilier générale | المعتدية |
|------------------------|-------------------|--|-------------------|--|-----------------|--|-----------------------|----------------------|--------------------------------------|----------|--------------------------------------|----------|
| | Raisons de sortie | | | | | الهجرة على مستوى المصالحات migration au niveau délégation | | | | | | |
| اسباب اخرى Autres | الدراسة études | مصلحة الأسرة مصاحبة المرأة Accompagnement de la famille | الزواج mariage | اقتناء مسكن و تحسين ظروف السكن acquisition logement ou meilleur condition de vie | العمل emploi | صافي الهجرة Solde migratoire | المغادرون Sortants | الوافدون Entrants | الحراك العام Mobilier générale | المعتدية | | |
| Sousse Medina | 5,72 | 6,82 | 17,12 | 21,24 | 26,01 | 23,08 | -7,449 | 9437 | 1988 | 3743 | سوسة المدينة | |
| Sousse Riadh | 3,53 | 3,16 | 19,36 | 18,21 | 42,21 | 13,54 | 2421 | 2438 | 4859 | 10510 | سوسة الرياض | |
| Sousse Jawhara | 4,03 | 2,25 | 19,91 | 18,89 | 43,69 | 11,22 | 3479 | 1863 | 5342 | 9440 | سوسة جوهرة | |
| Sousse Sidi Abdelhamid | 2,19 | 2,29 | 21,73 | 20,44 | 44,57 | 8,77 | 2579 | 1003 | 3582 | 5504 | سوسة سدي عبد الحميد | |
| Hammam Sousse | 4,55 | 3,03 | 21,03 | 12,83 | 43,76 | 14,80 | 1472 | 1122 | 2594 | 5678 | حمام سوسة | |
| Akonda | 5,17 | 4,19 | 22,66 | 14,29 | 34,24 | 19,46 | 741 | 406 | 1147 | 2495 | أكودة | |
| Kalaâ Kebira | 4,51 | 6,27 | 17,04 | 24,56 | 28,07 | 19,55 | 27 | 399 | 426 | 2305 | القلمة الكبرى | |
| Sid Bou Ali | 2,86 | 2,14 | 20,00 | 23,21 | 22,50 | 29,29 | -66 | 280 | 214 | 739 | سدي بو علي | |
| Hergla | 7,69 | 3,85 | 29,81 | 19,23 | 19,23 | 20,19 | 94 | 104 | 198 | 535 | هرقلا | |
| Enfitha | 4,77 | 5,92 | 17,37 | 19,27 | 9,35 | 43,32 | -347 | 524 | 177 | 657 | القيضة | |
| Bouticha | 3,77 | 5,86 | 25,10 | 13,39 | 18,83 | 33,05 | 34 | 239 | 273 | 623 | بوقيشة | |
| Kondar | 1,69 | 6,78 | 27,97 | 26,27 | 22,03 | 15,25 | -57 | 118 | 61 | 160 | كلندار | |
| Sidi El Heiri | 3,70 | 1,23 | 8,64 | 39,51 | 28,40 | 18,52 | -24 | 81 | 57 | 253 | سدي الهيري | |
| Msakem | 3,05 | 8,25 | 20,18 | 23,10 | 21,45 | 23,98 | 490 | 788 | 1278 | 6837 | مسكن | |
| Kalaâ Seghira | 4,67 | 0,93 | 18,22 | 30,37 | 27,10 | 18,69 | 1462 | 214 | 1676 | 3120 | القلمة الصغرى | |
| Zaouia Ksiba Thrayet | 4,55 | 3,85 | 22,03 | 21,68 | 30,07 | 17,83 | 1735 | 286 | 2021 | 3793 | الزاوية القصيبة الثريات | |
| Total | 4,74 | 5,20 | 18,71 | 20,18 | 31,22 | 19,95 | 6591 | 19302 | 25893 | 56392 | المجموع | |
| Total Tunisie | 3,59 | 6,69 | 22,29 | 19,55 | 25,66 | 22,21 | 2838 | 288081 | 290919 | 701563 | مجموع الجمهورية | |

توزيع المهاجرين حسب معتمدية الإقامة سنة 2014 وأسباب المغادرة والجنس والوسط بين 2009 و2014 (%)
Répartition des migrants selon la délégation de résidence en 2014 et raisons de sortie, sexe et milieu entre 2009 et 2014(%)

وسط بلدي /أناك
Milieu Communal Féminin

| Délégation | أسباب المغادرة | | | | | | الهجرة على مستوى المعتمديات | | | | الحراك العام Mobilité générale | المعتمدية |
|------------------------|----------------------|-------------------|---|-------------------|---|-----------------|---------------------------------|-----------------------|----------------------|--------|-----------------------------------|-----------|
| | أسباب أخرى Autres | الدراسة études | مصاحبة الأسرة Accompagnement de la famille | الزواج mariage | اقتناء مسكن و تحسين ظروف السكن acquisition logement ou meilleur condition de vie | المحل emploi | صافي الهجرة Solde migratoire | المغادرون Sortants | الوافدين Entrants | | | |
| Sousse Medina | 5,62 | 6,03 | 29,86 | 28,83 | 18,62 | 11,04 | -8022 | 9915 | 1893 | 3412 | سوسة المدينة | |
| Sousse Riadh | 2,64 | 3,39 | 29,82 | 22,84 | 33,28 | 8,03 | 1951 | 2653 | 4604 | 9473 | سوسة الرياض | |
| Sousse Jawhara | 4,16 | 1,86 | 34,19 | 21,39 | 32,82 | 5,58 | 3748 | 1828 | 5576 | 9315 | سوسة جوهرة | |
| Sousse Sidi Abdelhamid | 2,05 | 3,53 | 29,86 | 26,60 | 31,72 | 6,23 | 2318 | 1075 | 3393 | 5165 | سوسة سیدی عبد الحمید | |
| Hammam Sousse | 3,64 | 4,16 | 31,26 | 19,13 | 34,98 | 6,84 | 1591 | 1155 | 2746 | 5500 | حمام سوسة | |
| Akonda | 3,35 | 5,66 | 33,12 | 29,35 | 20,75 | 7,76 | 663 | 477 | 1140 | 2348 | أكودة | |
| Kalaâ Kebira | 3,48 | 3,69 | 21,52 | 51,64 | 15,98 | 3,69 | -56 | 488 | 432 | 2334 | القلمنة الكبرى | |
| Sid Bou Ali | 3,48 | 3,48 | 29,27 | 35,89 | 16,72 | 11,15 | -39 | 287 | 248 | 733 | سیدی بو علی | |
| Hergla | 2,43 | 2,83 | 21,46 | 27,13 | 42,11 | 4,05 | -65 | 247 | 182 | 476 | هرقلة | |
| Enfidha | 3,39 | 4,98 | 25,10 | 44,62 | 6,37 | 15,54 | -330 | 502 | 172 | 653 | النفیضة | |
| Bouficha | 2,80 | 3,11 | 37,58 | 33,23 | 5,28 | 18,01 | -69 | 322 | 253 | 625 | بوفیضة | |
| Kondar | 1,48 | 1,48 | 37,04 | 40,00 | 10,37 | 9,63 | -56 | 135 | 79 | 197 | کنذار | |
| Sidi El Heni | 4,88 | 0,00 | 21,95 | 46,34 | 15,45 | 11,38 | -63 | 123 | 60 | 487 | سیدی الهنی | |
| Msakken | 1,87 | 5,70 | 29,32 | 39,68 | 11,86 | 11,58 | 672 | 1071 | 1743 | 7233 | مسکن | |
| Kalaâ Seghira | 3,21 | 1,07 | 26,79 | 43,21 | 18,21 | 7,50 | 1377 | 280 | 1657 | 2946 | القلمنة الصغرى | |
| Zaouia Ksiba Thrayet | 3,86 | 3,86 | 27,51 | 33,42 | 21,85 | 9,51 | 1656 | 389 | 2045 | 3771 | الزاوية القصيبة الثرایت | |
| Total | 4,27 | 4,71 | 29,98 | 28,84 | 22,67 | 9,54 | 5276 | 20947 | 26223 | 54668 | المجموع | |
| Total Tunisie | 3,18 | 5,38 | 36,32 | 29,12 | 16,08 | 9,92 | 1707 | 303898 | 305605 | 687839 | مجموع الجمهورية | |

توزيع المهاجرين حسب معتمدية الإقامة سنة 2014 وأسباب المغادرة والجنس والوسط بين 2009 و2014 (%)
Répartition des migrants selon la délégation de résidence en 2014 et raisons de sortie, sexe et milieu entre 2009 et 2014(%)

وسط غير بلدي مجموع الجنسين
Milieu non Communal Total sexe

| Délégation | أسباب المغادرة | | | | | | الهجرة على مستوى المعتمديات | | | الحراك العام Mobilité générale | |
|------------------------|----------------------|-------------------|--|-------------------|---|-----------------|---------------------------------|-----------------------|----------------------|-----------------------------------|---------------------------|
| | أسباب أخرى Autres | الدراسة études | مصلحة الأسرة Accompagnement de la famille | الزواج mariage | اقتناء مسكن و تحسين ظروف السكن acquisition logement ou meilleur condition de vie | العمل emploi | صافي الهجرة Solde migratoire | المغادرون Sortants | الوافدين Entrants | | |
| Sousse Medina | -- | -- | -- | -- | -- | -- | -- | -- | -- | -- | سوسة المدينة |
| Sousse Riadh | -- | -- | -- | -- | -- | -- | -- | -- | -- | -- | سوسة الرياض |
| Sousse Jawhara | -- | -- | -- | -- | -- | -- | -- | -- | -- | -- | سوسة جوهرة |
| Sousse Sidi Abdelhamid | -- | -- | -- | -- | -- | -- | -- | -- | -- | -- | سوسة سدي عبد الحميد |
| Hammam Sousse | -- | -- | -- | -- | -- | -- | -- | -- | -- | -- | حمام سوسة |
| Akonda | 7,50 | 7,50 | 5,00 | 30,00 | 30,00 | 20,00 | 798 | 40 | 838 | 1552 | أكودة |
| Kalaâ Kebira | 2,30 | 6,90 | 25,29 | 29,89 | 10,34 | 25,29 | -9 | 87 | 78 | 348 | القلعة الكبرى |
| Sid Bou Ali | 4,40 | 0,63 | 16,35 | 45,91 | 15,09 | 17,61 | -67 | 159 | 92 | 363 | سدي بو علي |
| Hergla | 0,00 | 11,76 | 3,92 | 47,06 | 25,49 | 11,76 | 68 | 51 | 119 | 242 | هرقلة |
| Enfidha | 2,12 | 0,53 | 11,94 | 61,54 | 4,24 | 19,63 | 79 | 377 | 456 | 2079 | النفقة |
| Bouficha | 4,73 | 6,51 | 22,49 | 43,20 | 14,20 | 8,88 | 97 | 169 | 266 | 1269 | بوقفيشة |
| Kondar | 0,00 | 1,55 | 26,36 | 30,23 | 6,98 | 34,88 | -74 | 129 | 55 | 464 | كندار |
| Sidi El Heni | 0,00 | 0,00 | 10,71 | 73,81 | 2,38 | 13,10 | 204 | 84 | 288 | 892 | سدي الهني |
| Msaken | 2,21 | 1,66 | 27,07 | 35,36 | 13,81 | 19,89 | 436 | 181 | 617 | 3123 | مسكن |
| Kalaâ Seghira | 6,15 | 1,54 | 35,38 | 21,54 | 18,46 | 16,92 | 97 | 65 | 162 | 358 | القلعة الصغرى |
| Zaouia Ksiba Thrayet | -- | -- | -- | -- | -- | -- | -- | -- | -- | -- | الزاوية القصيبة - الثريات |
| Total | 2,68 | 2,61 | 18,63 | 46,13 | 10,88 | 19,08 | 1629 | 1342 | 2971 | 10690 | المجموع |
| Total Tunisie | 2,34 | 5,16 | 26,56 | 32,01 | 8,96 | 24,97 | -4545 | 96298 | 91753 | 276639 | مجموع الجمهورية |

توزيع المهاجرين حسب معتقبة الإقامة سنة 2014 واسباب المغادرة والجنس والوسط بين 2009 و2014 (%)

Milieu non Communal Masculin

وسط غير بلدي نكور

| Délégation | اسباب المغادرة | | | | | | | | | | الحراك العام Mobilité générale | |
|------------------------|-------------------|---|-------------------|---|-----------------|---------------------------------|-----------------------|----------------------|--------|----|-----------------------------------|-----------------------------|
| | Raisons de sortie | | | | | الهجرة على مستوى المقاطعات | | | | | | |
| اسباب اخرى Autres | الدراسة études | مصاحبة الأسرة Accompagnement de la famille | الزواج mariage | اقتناء مسكن و تحسين ظروف السكن acquisition logement ou meilleur condition de vie | العمل emploi | صافي الهجرة Solde migratoire | المغادرون Sortants | الوافدون Entrants | | | | |
| Sousse Medina | -- | -- | -- | -- | -- | -- | -- | -- | -- | -- | -- | سوسة المدينة |
| Sousse Riadh | -- | -- | -- | -- | -- | -- | -- | -- | -- | -- | -- | سوسة الرياض |
| Sousse Jawhara | -- | -- | -- | -- | -- | -- | -- | -- | -- | -- | -- | سوسة جوهرة |
| Sousse Sidi Abdelhamid | -- | -- | -- | -- | -- | -- | -- | -- | -- | -- | -- | سوسة سیدی عبد الحمید |
| Hannann Sousse | -- | -- | -- | -- | -- | -- | -- | -- | -- | -- | -- | حمام سوسة |
| Akonda | 4,35 | 13,04 | 0,00 | 13,04 | 34,78 | 401 | 23 | 424 | 832 | | | أكودة |
| Kalââ Kebra | 0,00 | 11,36 | 25,00 | 11,36 | 13,64 | -16 | 44 | 28 | 152 | | | القلعة الكبرى |
| Sid Bou Ali | 4,48 | 1,49 | 17,91 | 31,34 | 14,93 | -28 | 67 | 39 | 193 | | | سیدی بو علی |
| Hergla | 0,00 | 11,11 | 0,00 | 33,33 | 37,04 | 25 | 27 | 52 | 112 | | | هرقلا |
| Enfidha | 2,03 | 1,35 | 13,51 | 40,54 | 6,76 | 44 | 148 | 192 | 992 | | | النفیضة |
| Bouficha | 6,06 | 10,61 | 16,67 | 30,30 | 18,18 | 57 | 66 | 123 | 604 | | | بوقیضة |
| Kondar | 0,00 | 3,23 | 14,52 | 20,97 | 8,06 | -51 | 62 | 11 | 252 | | | کندار |
| Sidi El Heni | 0,00 | 0,00 | 6,25 | 59,38 | 6,25 | 94 | 32 | 126 | 451 | | | سیدی الهانی |
| Msakem | 1,43 | 1,43 | 20,00 | 27,14 | 22,86 | 211 | 70 | 281 | 1670 | | | مسکمن |
| Kalââ Seghira | 2,94 | 0,00 | 38,24 | 17,65 | 20,59 | 40 | 34 | 74 | 181 | | | القلعة الصغرى |
| Zaouia Ksiba Thrayet | -- | -- | -- | -- | -- | -- | -- | -- | -- | | | الزاوية - القصيبة - الثريات |
| Total | 2,27 | 4,19 | 16,06 | 30,54 | 15,01 | 777 | 573 | 1350 | 5439 | | | المجموع |
| Total Tunisie | 2,33 | 6,22 | 21,89 | 22,15 | 11,53 | -2838 | 44085 | 41247 | 134797 | | | مجموع الجمهورية |

توزيع المهاجرين حسب معتمدية الإقامة سنة 2014 وأسباب المغادرة والجنس والوسط بين 2009 و2014 (%)

Répartition des migrants selon la délégation de résidence en 2014 et raisons de sortie, sexe et milieu entre 2009 et 2014(%)

وسط غير بلدي (إنث)

| Délégation | أسباب المغادرة | | | | | | الهجرة على مستوى المعتمديات | | | الحراك العام | المعمدية |
|------------------------|----------------------|-------------------|---|-------------------|--|-----------------|------------------------------------|-----------------------|----------------------|--------------|------------------------|
| | أسباب أخرى Autres | الدراسة études | مصلحة الأسرة Accompagnement de la famille | الزواج mariage | اقتناء مسكن و تحسين ظروف السكن acquisition logement ou meilleur condition de vie | العمل emploi | صافي الهجرة Solde migratoire | المغادرون Sortants | الوافدون Entrants | | |
| Sousse Medina | -- | -- | -- | -- | -- | -- | -- | -- | -- | -- | سوسة المدينة |
| Sousse Riadh | -- | -- | -- | -- | -- | -- | -- | -- | -- | -- | سوسة الرياض |
| Sousse Jawhara | -- | -- | -- | -- | -- | -- | -- | -- | -- | -- | سوسة جوهرة |
| Sousse Sidi Abdelhamid | -- | -- | -- | -- | -- | -- | -- | -- | -- | -- | سوسة سیدی عبد الحمید |
| Hammam Sousse | -- | -- | -- | -- | -- | -- | -- | -- | -- | -- | حمام سوسة |
| Akouda | 11,76 | 0,00 | 11,76 | 52,94 | 23,53 | 0,00 | 397 | 17 | 414 | 720 | أكودة |
| Kalaâ Kebra | 4,65 | 2,33 | 25,58 | 48,84 | 6,98 | 11,63 | 7 | 43 | 50 | 196 | القائمة الكبرى |
| Sid Bou Ali | 4,35 | 0,00 | 15,22 | 56,52 | 15,22 | 8,70 | -39 | 92 | 53 | 170 | سیدی بو علی |
| Herghla | 0,00 | 12,50 | 8,33 | 62,50 | 12,50 | 4,17 | 43 | 24 | 67 | 130 | هرقلا |
| Enfidha | 2,18 | 0,00 | 10,92 | 75,11 | 2,62 | 9,17 | 35 | 229 | 264 | 1087 | النفیضة |
| Bouficha | 3,88 | 3,88 | 26,21 | 51,46 | 11,65 | 2,91 | 40 | 103 | 143 | 665 | بوقیضة |
| Kondar | 0,00 | 0,00 | 37,31 | 38,81 | 5,97 | 17,91 | -23 | 67 | 44 | 212 | کندار |
| Sidi El Hèni | 0,00 | 0,00 | 13,46 | 82,69 | 0,00 | 3,85 | 110 | 52 | 162 | 441 | سیدی الهانی |
| Mskaken | 2,70 | 1,80 | 31,53 | 40,54 | 8,11 | 15,32 | 225 | 111 | 336 | 1453 | مسککن |
| Kalaâ Seghira | 9,68 | 3,23 | 32,26 | 25,81 | 16,13 | 12,90 | 57 | 31 | 88 | 177 | القائمة الصغرى |
| Zaouia Ksiba Thrayet | -- | -- | -- | -- | -- | -- | -- | -- | -- | -- | الزاوية.القضية.الثریات |
| Total | 2,99 | 1,43 | 20,55 | 57,74 | 7,80 | 9,49 | 852 | 769 | 1621 | 5251 | المجموع |
| Total Tunisie | 2,34 | 4,27 | 30,51 | 40,34 | 6,79 | 15,76 | -1707 | 52213 | 50506 | 141842 | مجموع الجمهورية |

الهجرة الخارجية: توزيع الوافدين والمغادرين خلال الفترة 2009 - 2014 حسب مقننية الإقامة وأسباب المغادرة والجنس والوسط (%)
Répartition des immigrants et des émigrants selon la délégation de résidence, les raisons de d'émigration, sexe et milieu entre 2009 et 2014 (%)

مجموع الوافدين مجموع الجئيين
Total milieu Total sexe

| Délégation | أسباب المغادرة للخارج Raisons d'émigration | | | | | | | الهجرة الخارجية migration internationale | | | المغادرة Solde migratoire | المغادرون إلى الخارج émigrants | الوافدين من الخارج immigrants | |
|------------------------|---|-------------------|--|-------------------|---|-----------------|----------------------|---|----------------------|----------------------------|---------------------------------|--------------------------------------|----------------------------------|--|
| | أسباب أخرى Autres | الدراسة études | مصاحبة الأسرة Accompagnement de la famille | الزواج mariage | إقضاء مسكن و تحسين ظروف السكن acquisition logement ou meilleur condition de vie | العمل emploi | أسباب أخرى Autres | أسباب أخرى Autres | أسباب أخرى Autres | | | | | |
| Sousse Medina | 3,79 | 34,09 | 2,27 | 6,82 | 3,79 | 49,24 | 431 | 132 | 563 | سوسة المدينة | | | | |
| Sousse Riadh | 1,51 | 13,33 | 0,65 | 18,28 | 0,22 | 66,02 | -87 | 464 | 377 | سوسة الرياض | | | | |
| Sousse Jawhara | 1,29 | 30,65 | 0,29 | 10,79 | 0,86 | 56,12 | -84 | 695 | 611 | سوسة جوهرة | | | | |
| Sousse Sidi Abdelhamid | 2,24 | 6,28 | 1,79 | 13,00 | 0,00 | 76,68 | -110 | 223 | 113 | سوسة سيدي عبد الحميد | | | | |
| Hammam Sousse | 0,44 | 27,88 | 1,33 | 12,39 | 0,00 | 57,96 | 225 | 227 | 452 | حمام سوسة | | | | |
| Akouda | 2,06 | 20,99 | 0,41 | 13,17 | 0,00 | 63,37 | -49 | 243 | 194 | أكودة | | | | |
| Kalââ Kebira | 2,36 | 17,92 | 0,94 | 8,49 | 0,47 | 69,81 | -167 | 212 | 45 | القائمة الكبرى | | | | |
| Sid Bou Ali | 0,00 | 6,73 | 0,00 | 3,85 | 0,96 | 88,46 | -92 | 104 | 12 | سيدي بو علي | | | | |
| Hergla | 2,86 | 20,00 | 0,00 | 11,43 | 0,00 | 65,71 | 34 | 35 | 69 | هرقلة | | | | |
| Enfidha | 1,23 | 13,50 | 0,61 | 5,52 | 0,61 | 78,53 | -84 | 163 | 79 | النفطة | | | | |
| Boutfcha | 0,00 | 10,42 | 2,08 | 20,83 | 0,00 | 66,67 | -8 | 48 | 40 | بوتفشة | | | | |
| Kondar | 0,00 | 2,38 | 0,00 | 2,38 | 0,00 | 95,24 | -63 | 83 | 20 | كندار | | | | |
| Sidi El Hani | 0,00 | 4,39 | 0,00 | 1,75 | 2,63 | 91,23 | -95 | 114 | 19 | سيدي الهاني | | | | |
| Mskan | 1,66 | 11,01 | 2,69 | 13,38 | 0,64 | 70,61 | -1041 | 1561 | 520 | مساكن | | | | |
| Kalââ Seghira | 0,00 | 17,41 | 1,99 | 10,95 | 0,00 | 69,65 | -104 | 200 | 96 | القائمة الصغرى | | | | |
| Zaouia Ksiba Thrayet | 2,22 | 26,67 | 0,00 | 3,33 | 0,00 | 67,78 | -11 | 90 | 79 | الزاوية القصيبة - الثريبات | | | | |
| Total | 1,48 | 16,64 | 1,44 | 11,77 | 0,61 | 68,07 | -1305 | 4594 | 3289 | المجموع | | | | |
| Total Tunisie | 1,18 | 14,20 | 1,06 | 9,66 | 0,52 | 73,38 | -22281 | 65924 | 43643 | المجموع الجمهورية | | | | |

الهجرة الخارجية: توزيع الوافدين و المغادرين خلال الفترة 2009 - 2014 حسب مقننية الاقامة و اسباب المغادرة و الجنس والوسط (%)

Répartition des immigrants et des émigrants selon la délégation de résidence, les raisons de d'émigration, sexe et milieu entre 2009 et 2014 (%)

Total Masculin Total milieu

مجموع الذكور مجموع الوسطين

| Délégation | اسباب المغادرة للخراج | | | | | | الهجرة الخارجية | | | المعدية |
|------------------------|-----------------------|-------------------|--|-------------------|--|-----------------|------------------------------------|--------------------------------------|----------------------------------|--------------------------|
| | Raisons d'émigration | | | | | | migration internationale | | | |
| | اسباب اخرى Autres | الدراسة études | مصاحبة الأسرة Accompagnement de la famille | الزواج mariage | اقتناء مسكن و تحسين ظروف السكن acquisition logement ou meilleur condition de vie | العمل emploi | صافي الهجرة Solde migratoire | المغادرون الى الخراج émigrants | الوافدون من الخارج immigrants | |
| Sousse Medina | 5,10 | 30,61 | 2,04 | 4,08 | 1,02 | 57,14 | 235 | 98 | 333 | سوسة المدينة |
| Sousse Riadh | 1,42 | 11,40 | 0,28 | 10,83 | 0,28 | 75,78 | -145 | 351 | 206 | سوسة الرياض |
| Sousse Jawhara | 1,34 | 29,01 | 0,19 | 6,49 | 0,76 | 62,21 | -148 | 524 | 376 | سوسة جوهرة |
| Sousse Sidi Abdelhamid | 2,89 | 6,36 | 1,73 | 4,62 | 0,00 | 84,39 | -104 | 173 | 69 | سوسة سیدی عبد الحمید |
| Hammam Sousse | 0,00 | 26,55 | 1,13 | 8,47 | 0,00 | 63,84 | 63 | 178 | 241 | حمام سوسة |
| Akouda | 1,63 | 16,85 | 0,54 | 5,98 | 0,00 | 75,00 | -82 | 184 | 102 | أكودة |
| Kalaâ Kebira | 2,66 | 14,89 | 0,53 | 6,91 | 0,53 | 74,47 | -163 | 188 | 25 | القاعة الكبرى |
| Sid Bou Ali | 0,00 | 2,15 | 0,00 | 1,08 | 1,08 | 95,70 | -86 | 93 | 7 | سیدی بو علی |
| Herqla | 0,00 | 22,22 | 0,00 | 0,00 | 0,00 | 77,78 | 10 | 27 | 37 | هرقلا |
| Enfidha | 0,68 | 12,84 | 0,68 | 5,41 | 0,68 | 79,73 | -94 | 148 | 54 | النفضة |
| Bouficha | 0,00 | 7,50 | 2,50 | 17,50 | 0,00 | 72,50 | -21 | 40 | 19 | بوفيشة |
| Kondar | 0,00 | 1,23 | 0,00 | 2,47 | 0,00 | 96,30 | -69 | 80 | 11 | کندار |
| Sidi El Hani | 0,00 | 3,60 | 0,00 | 0,00 | 2,70 | 93,69 | -98 | 111 | 13 | سیدی الهانی |
| Msakn | 1,34 | 10,73 | 1,10 | 3,71 | 0,63 | 82,49 | -983 | 1267 | 284 | مسکن |
| Kalaâ Seghira | 0,00 | 16,56 | 1,91 | 6,37 | 0,00 | 75,16 | -107 | 156 | 49 | القاعة الصغرى |
| Zaouia Ksiba Thrayet | 1,19 | 26,19 | 0,00 | 2,38 | 0,00 | 70,24 | -35 | 84 | 49 | الزاوية -القصبية- الثريت |
| Total | 1,32 | 15,06 | 0,81 | 5,40 | 0,54 | 76,86 | -1827 | 3702 | 1875 | المجموع |
| Total Tunisie | 1,01 | 12,11 | 0,45 | 4,32 | 0,54 | 81,57 | -30237 | 54952 | 24715 | مجموع الجمهورية |

الهجرة الخارجية: توزيع الوافدين و المغادرين خلال الفترة 2009 - 2014 حسب مقننية الاقامة و اسباب المغادرة و الجنس والوسط (%)

Répartition des immigrants et des émigrants selon la délégation de résidence, les raisons de d'émigration, sexe et milieu entre 2009 et 2014 (%)

Total Féminin Total milieu

مجموع الإناث مجموع الوسطين

| Délégation | Raisons d'émigration | | | | | | | الهجرة الخارجية | | | المعدية |
|------------------------|----------------------|-------------------|--|-------------------|--|-----------------|------------------------------------|--------------------------------------|-----------------------------------|-----------------------|---------|
| | أسباب أخرى Autres | الدراسة études | مصاحبة الأسرة Accompagnement de la famille | الزواج mariage | اقتناء مسكن و تحسين ظروف السكن acquisition logement ou meilleur condition de vie | العمل emploi | صافي الهجرة Solde migratoire | المغادرون الى الخارج émigrants | المغادرون من الخارج immigrants | | |
| Sousse Medina | 0,00 | 44,12 | 2,94 | 14,71 | 11,76 | 26,47 | 196 | 34 | 230 | سوسة المدينة | |
| Sousse Riadh | 1,75 | 19,30 | 1,75 | 41,23 | 0,00 | 35,96 | 58 | 113 | 171 | سوسة الرياض | |
| Sousse Jawhara | 1,17 | 35,67 | 0,58 | 23,98 | 1,17 | 37,43 | 64 | 171 | 235 | سوسة جوهرة | |
| Sousse Sidi Abdelhamid | 0,00 | 6,00 | 2,00 | 42,00 | 0,00 | 50,00 | -6 | 50 | 44 | سوسة سیدی عبد الحمید | |
| Hammam Sousse | 2,04 | 32,65 | 2,04 | 26,53 | 0,00 | 36,73 | 162 | 49 | 211 | حمام سوسة | |
| Akouda | 3,39 | 33,90 | 0,00 | 35,59 | 0,00 | 27,12 | 33 | 59 | 92 | أكودة | |
| Kalaâ Kebira | 0,00 | 41,67 | 4,17 | 20,83 | 0,00 | 33,33 | -4 | 24 | 20 | القاعة الكبرى | |
| Sid Bou Ali | 0,00 | 45,45 | 0,00 | 27,27 | 0,00 | 27,27 | -6 | 11 | 5 | سیدی بو علی | |
| Herqla | 12,50 | 12,50 | 0,00 | 50,00 | 0,00 | 25,00 | 24 | 8 | 32 | هرقلا | |
| Enfidha | 6,67 | 20,00 | 0,00 | 6,67 | 0,00 | 66,67 | 10 | 15 | 25 | النفضة | |
| Bouficha | 0,00 | 25,00 | 0,00 | 37,50 | 0,00 | 37,50 | 13 | 8 | 21 | بوفيشة | |
| Kondar | 0,00 | 33,33 | 0,00 | 0,00 | 0,00 | 66,67 | 6 | 3 | 9 | كندار | |
| Sidi El Hani | 0,00 | 33,33 | 0,00 | 66,67 | 0,00 | 0,00 | 3 | 3 | 6 | سیدی الهانی | |
| Msakn | 3,06 | 12,24 | 9,52 | 55,10 | 0,68 | 19,39 | -58 | 294 | 236 | مساكن | |
| Kalaâ Seghira | 0,00 | 20,45 | 2,27 | 27,27 | 0,00 | 50,00 | 3 | 44 | 47 | القاعة الصغرى | |
| Zaouia Ksiba Thrayet | 16,67 | 33,33 | 0,00 | 16,67 | 0,00 | 33,33 | 24 | 6 | 30 | الزاوية القصية-الثريت | |
| Total | 2,13 | 23,18 | 4,03 | 38,19 | 0,90 | 31,58 | 522 | 892 | 1414 | المجموع | |
| Total Tunisie | 2,03 | 24,67 | 4,12 | 36,45 | 0,42 | 32,31 | 7956 | 10972 | 18928 | مجموع الجمهورية | |

الهجرة الخارجية: توزيع الوافدين و المغادرين خلال الفترة 2009 - 2014 حسب مقنمية الاقامة و اسباب المغادرة و الجنس والوسط (%)

Répartition des immigrants et des émigrants selon la délégation de résidence, les raisons de d'émigration, sexe et milieu entre 2009 et 2014 (%)

Milieu Communal Total sexe

وسط بلدي مجموع الجنس

| Délégation | Raisons d'émigration | | | | | | | الهجرة الخارجية | | | المعدية |
|------------------------|----------------------|-------------------|--|-------------------|--|-----------------|------------------------------------|--------------------------------------|----------------------------------|-------------------------|---------|
| | أسباب أخرى Autres | الدراسة études | مصاحبة الأسرة Accompagnement de la famille | الزواج mariage | اقتناء مسكن و تحسين ظروف السكن acquisition logement ou meilleur condition de vie | العمل emploi | صافي الهجرة Solde migratoire | المغادرون الى الخارج émigrants | الوافدون من الخارج immigrants | | |
| Sousse Medina | 3,79 | 34,09 | 2,27 | 6,82 | 3,79 | 49,24 | 431 | 132 | 563 | سوسة المدينة | |
| Sousse Riadh | 1,51 | 13,33 | 0,65 | 18,28 | 0,22 | 66,02 | -87 | 464 | 377 | سوسة الرياض | |
| Sousse Jawhara | 1,29 | 30,65 | 0,29 | 10,79 | 0,86 | 56,12 | -84 | 695 | 611 | سوسة جوهرة | |
| Sousse Sidi Abdelhamid | 2,24 | 6,28 | 1,79 | 13,00 | 0,00 | 76,68 | -110 | 223 | 113 | سوسة سیدی عبد الحمید | |
| Hammam Sousse | 0,44 | 27,88 | 1,33 | 12,39 | 0,00 | 57,96 | 225 | 227 | 452 | حمام سوسة | |
| Akouda | 1,10 | 25,41 | 0,55 | 14,92 | 0,00 | 58,01 | -62 | 181 | 119 | أكودة | |
| Kalaâ Kebira | 2,59 | 19,69 | 1,04 | 9,33 | 0,52 | 66,84 | -148 | 193 | 45 | القاعة الكبرى | |
| Sid Bou Ali | 0,00 | 11,76 | 0,00 | 8,82 | 0,00 | 79,41 | -23 | 34 | 11 | سیدی بو علی | |
| Herqla | 3,23 | 19,35 | 0,00 | 12,90 | 0,00 | 64,52 | 38 | 31 | 69 | هرقلا | |
| Enfidha | 0,00 | 15,00 | 0,00 | 20,00 | 0,00 | 65,00 | -15 | 40 | 25 | النفضة | |
| Bouficha | 0,00 | 13,04 | 4,35 | 21,74 | 0,00 | 60,87 | 0 | 23 | 23 | بوفيشة | |
| Kondar | 0,00 | 6,67 | 0,00 | 6,67 | 0,00 | 86,67 | -6 | 15 | 9 | کندار | |
| Sidi El Hani | 0,00 | 8,70 | 0,00 | 4,35 | 0,00 | 86,96 | -10 | 23 | 13 | سیدی الهانی | |
| Msakn | 1,29 | 12,22 | 2,58 | 15,83 | 0,69 | 67,38 | -719 | 1162 | 443 | مساکن | |
| Kalaâ Seghira | 0,00 | 17,44 | 2,05 | 11,28 | 0,00 | 69,23 | -106 | 194 | 88 | القاعة الصغرى | |
| Zaouia Ksiba Thrayet | 2,22 | 26,67 | 0,00 | 3,33 | 0,00 | 67,78 | -11 | 90 | 79 | الزاوية -القضية- الثريت | |
| Total | 1,39 | 18,86 | 1,42 | 13,47 | 0,56 | 64,30 | -687 | 3727 | 3040 | المجموع | |
| Total Tunisie | 1,29 | 18,22 | 1,18 | 11,80 | 0,52 | 66,98 | -7868 | 47014 | 39146 | مجموع الجمهورية | |

الهجرة الخارجية: توزيع الوافدين و المغادرين خلال الفترة 2009 - 2014 حسب مقننية الاقامة و اسباب المغادرة و الجنس والوسط (%)

Milieu Communal Masculin

وسط بلدي نكور

| Délégation | Raisons d'émigration | | | | | | | المغادرة الخارجية | | | المعدية |
|------------------------|----------------------|-------------------|--|-------------------|--|-----------------|------------------------------------|--------------------------------------|----------------------------------|-----------------------|---------|
| | أسباب أخرى Autres | الدراسة études | مصاحبة الأسرة Accompagnement de la famille | الزواج mariage | اقتناء مسكن و تحسين ظروف السكن acquisition logement ou meilleur condition de vie | العمل emploi | صافي الهجرة Solde migratoire | المغادرون الى الخارج émigrants | الوافدون من الخارج immigrants | | |
| Sousse Medina | 5,10 | 30,61 | 2,04 | 4,08 | 1,02 | 57,14 | 235 | 98 | 333 | سوسة المدينة | |
| Sousse Riadh | 1,42 | 11,40 | 0,28 | 10,83 | 0,28 | 75,78 | -145 | 351 | 206 | سوسة الرياض | |
| Sousse Jawhara | 1,34 | 29,01 | 0,19 | 6,49 | 0,76 | 62,21 | -148 | 524 | 376 | سوسة جوهرة | |
| Sousse Sidi Abdelhamid | 2,89 | 6,36 | 1,73 | 4,62 | 0,00 | 84,39 | -104 | 173 | 69 | سوسة سیدی عبد الحمید | |
| Hammam Sousse | 0,00 | 26,55 | 1,13 | 8,47 | 0,00 | 63,84 | 63 | 178 | 241 | حمام سوسة | |
| Akouda | 0,78 | 21,09 | 0,78 | 7,03 | 0,00 | 70,31 | -64 | 128 | 64 | أكودة | |
| Kalaâ Kebira | 2,96 | 16,57 | 0,59 | 7,69 | 0,59 | 71,60 | -144 | 169 | 25 | القاعة الكبرى | |
| Sid Bou Ali | 0,00 | 3,57 | 0,00 | 3,57 | 0,00 | 92,86 | -22 | 28 | 6 | سیدی بو علی | |
| Herqla | 0,00 | 24,00 | 0,00 | 0,00 | 0,00 | 76,00 | 12 | 25 | 37 | هرقلا | |
| Enfidha | 0,00 | 18,18 | 0,00 | 21,21 | 0,00 | 60,61 | -17 | 33 | 16 | النفضة | |
| Bouficha | 0,00 | 11,76 | 5,88 | 11,76 | 0,00 | 70,59 | -7 | 17 | 10 | بوقفشة | |
| Kondar | 0,00 | 6,67 | 0,00 | 6,67 | 0,00 | 86,67 | -12 | 15 | 3 | کندار | |
| Sidi El Hani | 0,00 | 9,09 | 0,00 | 0,00 | 0,00 | 90,91 | -13 | 22 | 9 | سیدی الهانی | |
| Msakn | 1,11 | 12,28 | 1,00 | 4,20 | 0,66 | 80,75 | -660 | 904 | 244 | مسکن | |
| Kalaâ Seghira | 0,00 | 16,45 | 1,97 | 6,58 | 0,00 | 75,00 | -108 | 151 | 43 | القاعة الصغرى | |
| Zaonia Ksiba Thrayet | 1,19 | 26,19 | 0,00 | 2,38 | 0,00 | 70,24 | -35 | 84 | 49 | الزاوية القصية-الثريت | |
| Total | 1,34 | 17,62 | 0,83 | 6,28 | 0,45 | 73,48 | -1169 | 2900 | 1731 | المجموع | |
| Total Tunisie | 1,13 | 16,09 | 0,50 | 5,41 | 0,55 | 76,32 | -15403 | 37427 | 22024 | المجموع الجمهورية | |

الهجرة الخارجية: توزيع الوافدين و المغادرين خلال الفترة 2009 - 2014 حسب مقتضية الاقامة و اسباب المغادرة والجنس والوسط (%)

Milieu Communal Féminin

وسط بلدي إناث

| Délégation | Raisons d'émigration | | | | | | | الهجرة الخارجية | | | المجمعية |
|------------------------|----------------------|-------------------|--|-------------------|--|-----------------|------------------------------------|--------------------------------------|---|----------------------------------|----------|
| | أسباب أخرى Autres | الدراسة études | مصاحبة الأسرة Accompagnement de la famille | الزواج mariage | اقتناء مسكن و تحسين ظروف السكن acquisition logement ou meilleur condition de vie | العمل emploi | صافي الهجرة Solde migratoire | المغادرون الى الخارج émigrants | الهجرة الخارجية migration internationale | الوافدون من الخارج immigrants | |
| Sousse Medina | 0,00 | 44,12 | 2,94 | 14,71 | 11,76 | 26,47 | 196 | 34 | 230 | سوسة المدينة | |
| Sousse Riadh | 1,75 | 19,30 | 1,75 | 41,23 | 0,00 | 35,96 | 58 | 113 | 171 | سوسة الرياض | |
| Sousse Jawhara | 1,17 | 35,67 | 0,58 | 23,98 | 1,17 | 37,43 | 64 | 171 | 235 | سوسة جوهرة | |
| Sousse Sidi Abdelhamid | 0,00 | 6,00 | 2,00 | 42,00 | 0,00 | 50,00 | -6 | 50 | 44 | سوسة سیدی عبد الحمید | |
| Hammam Sousse | 2,04 | 32,65 | 2,04 | 26,53 | 0,00 | 36,73 | 162 | 49 | 211 | حمام سوسة | |
| Akouda | 1,89 | 35,85 | 0,00 | 33,96 | 0,00 | 28,30 | 2 | 53 | 55 | أكودة | |
| Kalaâ Kebira | 0,00 | 41,67 | 4,17 | 20,83 | 0,00 | 33,33 | -4 | 24 | 20 | القاعة الكبرى | |
| Sid Bou Ali | 0,00 | 50,00 | 0,00 | 33,33 | 0,00 | 16,67 | -1 | 6 | 5 | سیدی بو علی | |
| Herqla | 16,67 | 0,00 | 0,00 | 66,67 | 0,00 | 16,67 | 26 | 6 | 32 | هرقلاء | |
| Enfidha | 0,00 | 0,00 | 0,00 | 14,29 | 0,00 | 85,71 | 2 | 7 | 9 | النفیضة | |
| Bouficha | 0,00 | 16,67 | 0,00 | 50,00 | 0,00 | 33,33 | 7 | 6 | 13 | بوفیضة | |
| Kondar | 0,00 | 0,00 | 0,00 | 100,00 | 0,00 | 0,00 | 5 | 1 | 6 | کندار | |
| Sidi El Hani | 1,94 | 12,02 | 8,14 | 56,59 | 0,78 | 20,54 | -254 | 258 | 4 | سیدی الهانی | |
| Msakn | 0,00 | 20,93 | 2,33 | 27,91 | 0,00 | 48,84 | 156 | 43 | 199 | مساکن | |
| Kalaâ Seghira | 16,67 | 33,33 | 0,00 | 16,67 | 0,00 | 33,33 | 39 | 6 | 45 | القاعة الصغرى | |
| Zaonia Ksiba Thrayet | 0,00 | 0,00 | 0,00 | 0,00 | 0,00 | 0,00 | 30 | 0 | 30 | الزاوية القصية-الثريت | |
| Total | 1,57 | 23,19 | 3,50 | 38,65 | 0,97 | 32,13 | 482 | 827 | 1309 | المجموع | |
| Total Tunisie | 1,92 | 26,54 | 3,84 | 36,78 | 0,41 | 30,51 | 7535 | 9587 | 17122 | المجموع الجمهورية | |

الهجرة الخارجية: توزيع الوافدين و المغادرين خلال الفترة 2009 - 2014 حسب مقننية الاقامة و اسباب المغادرة و الجنس والوسط (%)

Total Milieu Total sexe

وسط غير مليي مجموع الجنسين

| Délegation | Raisons d'émigration | | | | | | | المجرة الخارجية | | | المعدية |
|------------------------|----------------------|-------------------|--|-------------------|--|-----------------|------------------------------------|--------------------------------------|----------------------------------|--------------------------|---------|
| | أسباب أخرى Autres | الدراسة études | مصاحبة الأسرة Accompagnement de la famille | الزواج mariage | اقتناء مسكن و تحسين ظروف السكن acquisition logement ou meilleur condition de vie | العمل emploi | صافي الهجرة Solde migratoire | المغادرون الى الخارج émigrants | الوافدون من الخارج immigrants | | |
| Sousse Medina | -- | -- | -- | -- | -- | -- | -- | -- | -- | سوسة المدينة | |
| Sousse Riadh | -- | -- | -- | -- | -- | -- | -- | -- | -- | سوسة الرياض | |
| Sousse Jawhara | -- | -- | -- | -- | -- | -- | -- | -- | -- | سوسة جوهرة | |
| Sousse Sidi Abdelhamid | -- | -- | -- | -- | -- | -- | -- | -- | -- | سوسة سبدي عبد الحميد | |
| Hammam Sousse | -- | -- | -- | -- | -- | -- | -- | -- | -- | حمام سوسة | |
| Akouda | 4,84 | 8,06 | 0,00 | 8,06 | 0,00 | 79,03 | 13 | 62 | 75 | أكودة | |
| Kalaâ Kebira | 0,00 | 0,00 | 0,00 | 0,00 | 0,00 | 100,00 | -19 | 19 | 0 | القاعة الكبرى | |
| Sid Bou Ali | 0,00 | 4,29 | 0,00 | 1,43 | 1,43 | 92,86 | -69 | 70 | 1 | سبدي بو علي | |
| Herqla | 0,00 | 25,00 | 0,00 | 0,00 | 0,00 | 75,00 | -4 | 4 | 0 | هرقلا | |
| Enfidha | 1,63 | 13,01 | 0,81 | 0,81 | 0,81 | 82,93 | -69 | 123 | 54 | النفضة | |
| Bouficha | 0,00 | 8,00 | 0,00 | 20,00 | 0,00 | 72,00 | -8 | 25 | 17 | بوقفشة | |
| Kondar | 0,00 | 1,45 | 0,00 | 1,45 | 0,00 | 97,10 | -57 | 68 | 11 | كنار | |
| Sidi El Hani | 0,00 | 3,30 | 0,00 | 1,10 | 3,30 | 92,31 | -85 | 91 | 6 | سبدي الهاني | |
| Msakon | 2,75 | 7,50 | 3,00 | 6,25 | 0,50 | 80,00 | -322 | 399 | 77 | مسكن | |
| Kalaâ Seghira | 0,00 | 16,67 | 0,00 | 0,00 | 0,00 | 83,33 | 2 | 6 | 8 | القاعة الصغرى | |
| Zaonia Ksiba Thrayet | -- | -- | -- | -- | -- | -- | -- | -- | -- | الزاوية -القصبية -الثريت | |
| Total | 1,84 | 7,13 | 1,50 | 4,49 | 0,81 | 84,23 | -618 | 867 | 249 | المجموع | |
| Total Tunisie | 0,90 | 4,22 | 0,76 | 4,34 | 0,52 | 89,26 | -14413 | 18910 | 4497 | مجموع الجمهورية | |

الهجرة الخارجية: توزيع الوافدين و المغادرين خلال الفترة 2009 - 2014 حسب مقنمية الاقامة و اسباب المغادرة و الجنس والوسط (%)

Répartition des immigrants et des émigrants selon la délégation de résidence, les raisons de d'émigration, sexe et milieu entre 2009 et 2014 (%)

Milieu non Communal Masculin

وسط غير بلدي ذكور

| Délégation | اسباب المغادرة للخارج | | | | | | | الهجرة الخارجية | | | المجمعية |
|------------------------|-----------------------|-------------------|--|-------------------|--|-----------------|------------------------------------|--------------------------------------|----------------------------------|------------------------|----------|
| | Raisons d'émigration | | | | | | | migration internationale | | | |
| | اسباب اخرى Autres | الدراسة études | مصاحبة الأسرة Accompagnement de la famille | الزواج mariage | اقتناء مسكن و تحسين ظروف السكن acquisition logement ou meilleur condition de vie | العمل emploi | صافي الهجرة Solde migratoire | المغادرون الى الخارج émigrants | الوافدون من الخارج immigrants | | |
| Sousse Medina | -- | -- | -- | -- | -- | -- | -- | -- | -- | سوسة المدينة | |
| Sousse Riadh | -- | -- | -- | -- | -- | -- | -- | -- | -- | سوسة الرياض | |
| Sousse Jawhara | -- | -- | -- | -- | -- | -- | -- | -- | -- | سوسة جوهرة | |
| Sousse Sidi Abdelhamid | -- | -- | -- | -- | -- | -- | -- | -- | -- | سوسة سیدی عبد الحمید | |
| Hammam Sousse | -- | -- | -- | -- | -- | -- | -- | -- | -- | حمام سوسة | |
| Akouda | 3,57 | 7,14 | 0,00 | 3,57 | 0,00 | 85,71 | -18 | 56 | 38 | أكودة | |
| Kalaâ Kebira | 0,00 | 0,00 | 0,00 | 0,00 | 0,00 | 100,00 | -19 | 19 | 0 | القاعة الكبرى | |
| Sid Bou Ali | 0,00 | 1,54 | 0,00 | 0,00 | 1,54 | 96,92 | -64 | 65 | 1 | سیدی بو علی | |
| Herqla | 0,00 | 0,00 | 0,00 | 0,00 | 0,00 | 100,00 | -2 | 2 | 0 | هرقلا | |
| Enfidha | 0,87 | 11,30 | 0,87 | 0,87 | 0,87 | 85,22 | -77 | 115 | 38 | النفیضة | |
| Bouficha | 0,00 | 4,35 | 0,00 | 21,74 | 0,00 | 73,91 | -14 | 23 | 9 | بوفیضة | |
| Kondar | 0,00 | 0,00 | 0,00 | 1,52 | 0,00 | 98,48 | -57 | 65 | 8 | کندار | |
| Sidi El Hani | 0,00 | 2,25 | 0,00 | 0,00 | 3,37 | 94,38 | -85 | 89 | 4 | سیدی الهانی | |
| Msakn | 1,92 | 6,87 | 1,37 | 2,47 | 0,55 | 86,81 | -323 | 363 | 40 | مساکن | |
| Kalaâ Seghira | 0,00 | 20,00 | 0,00 | 0,00 | 0,00 | 80,00 | 1 | 5 | 6 | القاعة الصغرى | |
| Zaouia Ksiba Thrayet | -- | -- | -- | -- | -- | -- | -- | -- | -- | الزاوية القصيبة-الثريت | |
| Total | 1,24 | 5,85 | 0,75 | 2,24 | 0,87 | 89,05 | -658 | 802 | 144 | المجموع | |
| Total Tunisie | 0,75 | 3,63 | 0,34 | 1,99 | 0,52 | 92,78 | -14834 | 17525 | 2691 | مجموع الجمهورية | |

الهجرة الخارجية: توزيع الوافدين و المغادرين خلال الفترة 2009 - 2014 حسب مقصد الإقامة و أسباب المغادرة و الجنس و الوسيط (%)
 Répartition des immigrants et des émigrants selon la délégation de résidence, les raisons de d'émigration, sexe et milieu entre 2009 et 2014 (%)

وسط غير بلدي إناث
 Milieu non Communal Féminin

| Délégation | أسباب المغادرة للفتاح Raisons d'émigration | | | | | | الهجرة الخارجية migration internationale | | | | المغتدبة |
|------------------------|---|-------------------|--|-------------------|--|-----------------|---|--------------------------------------|----------------------------------|-------------------|------------------------------|
| | أسباب أخرى Autres | الدراسة études | مصاحبة الأسرة Accompagnement de la famille | الزواج mariage | اقتناء مسكن و تحسين ظروف السكن acquisition logement ou meilleur condition de vie | العمل emploi | صافي الهجرة Solde migratoire | المغتربون الى الخارج émigrants | الوافدون من الخارج Immigrants | | |
| Sousse Medina | -- | -- | -- | -- | -- | -- | -- | -- | -- | -- | سوسة المدينة |
| Sousse Riadh | -- | -- | -- | -- | -- | -- | -- | -- | -- | -- | سوسة الرياض |
| Sousse Jawhara | -- | -- | -- | -- | -- | -- | -- | -- | -- | -- | سوسة جوهرة |
| Sousse Sidi Abdelhamid | -- | -- | -- | -- | -- | -- | -- | -- | -- | -- | سوسة سیدی عبد الحمید |
| Hammam Sousse | -- | -- | -- | -- | -- | -- | -- | -- | -- | -- | حمام سوسة |
| Akouda | 16,67 | 16,67 | 0,00 | 50,00 | 0,00 | 16,67 | 31 | 6 | 37 | أكودة | |
| Kalaâ Kebira | 0,00 | 0,00 | 0,00 | 0,00 | 0,00 | 0,00 | 0 | 0 | 0 | القائمة الكبرى | |
| Sid Bou Ali | 0,00 | 40,00 | 0,00 | 20,00 | 0,00 | 40,00 | -5 | 5 | 0 | سیدی بو علی | |
| Herzla | 0,00 | 50,00 | 0,00 | 0,00 | 0,00 | 50,00 | -2 | 2 | 0 | هرقلا | |
| Enfidha | 12,50 | 37,50 | 0,00 | 0,00 | 0,00 | 50,00 | 8 | 8 | 16 | النفیضة | |
| Bouticha | 0,00 | 50,00 | 0,00 | 0,00 | 0,00 | 50,00 | 6 | 2 | 8 | بوقفيشة | |
| Kondar | 0,00 | 33,33 | 0,00 | 0,00 | 0,00 | 66,67 | 0 | 3 | 3 | كندار | |
| Sidi El Heni | 0,00 | 50,00 | 0,00 | 50,00 | 0,00 | 0,00 | 0 | 2 | 2 | سیدی الهنی | |
| Msaken | 11,11 | 13,89 | 19,44 | 44,44 | 0,00 | 11,11 | 1 | 36 | 37 | مساکن | |
| Kalaâ Seghira | 0,00 | 0,00 | 0,00 | 0,00 | 0,00 | 100,00 | 1 | 1 | 2 | القائمة الصغرى | |
| Zaouia Ksba Thrayet | -- | -- | -- | -- | -- | -- | -- | -- | -- | -- | الزاوية - القصيبة - الثريبات |
| Total | 9,23 | 23,08 | 10,77 | 32,31 | 0,00 | 24,62 | 40 | 65 | 105 | المجموع | |
| Total Tunisie | 2,82 | 11,77 | 6,06 | 34,15 | 0,51 | 44,69 | 421 | 1385 | 1806 | المجموع الجمهورية | |

| Liste des tableaux | قائمة الجداول |
|---|--|
| Caractéristiques démographiques de la population | الخصائص الديموغرافية للسكان |
| Répartition de la population par groupe d'âge, Total milieu Total sexe selon la délégation | التوزيع النسبي للسكان حسب الفئة العمرية و مجموع الواسطين و مجموع الجنسين على مستوى المعتمدية |
| Répartition de la population par groupe d'âge, Masculin Total milieu selon la délégation | التوزيع النسبي للسكان حسب الفئة العمرية و مجموع الذكور و مجموع الواسطين على مستوى المعتمدية |
| Répartition de la population par groupe d'âge, Feminin Total milieu selon la délégation | التوزيع النسبي للسكان حسب الفئة العمرية و مجموع الإناث و مجموع الواسطين على مستوى المعتمدية |
| Répartition de la population par groupe d'âge, Milieu communal Total sexe selon la délégation | التوزيع النسبي للسكان حسب الفئة العمرية و وسط بلدي و مجموع الجنسين على مستوى المعتمدية |
| Répartition de la population par groupe d'âge, Milieu communal Masculin selon la délégation | التوزيع النسبي للسكان حسب الفئة العمرية و وسط بلدي ذكور على مستوى المعتمدية |
| Répartition de la population par groupe d'âge, Milieu communal Feminin selon la délégation | التوزيع النسبي للسكان حسب الفئة العمرية و وسط بلدي إناث على مستوى المعتمدية |
| Répartition de la population par groupe d'âge, Milieu Non Communal Total sexe selon la délégation | التوزيع النسبي للسكان حسب الفئة العمرية و وسط غير بلدي مجموع الجنسين على مستوى المعتمدية |
| Répartition de la population par groupe d'âge, Milieu non communal Masculin selon la délégation | التوزيع النسبي للسكان حسب الفئة العمرية و وسط غير بلدي ذكور على مستوى المعتمدية |
| Répartition de la population par groupe d'âge, Milieu non communal Feminin selon la délégation | التوزيع النسبي للسكان حسب الفئة العمرية و وسط غير بلدي إناث على مستوى المعتمدية |
| Répartition de la population 15 ans et plus par état matrimonial Total milieu Total sexe selon la délégation | التوزيع النسبي للسكان 15 سنة فما فوق حسب الحالة الزوجية مجموع الواسطين و مجموع الجنسين على مستوى المعتمدية |
| Répartition de la population 15 ans et plus par état matrimonial Masculin Total milieu selon la délégation | التوزيع النسبي للسكان 15 سنة فما فوق حسب الحالة الزوجية مجموع الذكور و مجموع الواسطين على مستوى المعتمدية |
| Répartition de la population 15 ans et plus par état matrimonial Feminin Total milieu selon la délégation | التوزيع النسبي للسكان 15 سنة فما فوق حسب الحالة الزوجية مجموع الإناث و مجموع الواسطين على مستوى المعتمدية |
| Répartition de la population 15 ans et plus par état matrimonial Milieu communal Total sexe selon la délégation | التوزيع النسبي للسكان 15 سنة فما فوق حسب الحالة الزوجية وسط بلدي و مجموع الجنسين على مستوى المعتمدية |
| Répartition de la population 15 ans et plus par état matrimonial Milieu communal Masculin selon la délégation | التوزيع النسبي للسكان 15 سنة فما فوق حسب الحالة الزوجية وسط بلدي ذكور على مستوى المعتمدية |
| Répartition de la population 15 ans et plus par état matrimonial Milieu communal Feminin selon la délégation | التوزيع النسبي للسكان 15 سنة فما فوق حسب الحالة الزوجية وسط بلدي إناث على مستوى المعتمدية |
| Répartition de la population 15 ans et plus par état matrimonial Milieu Non Communal Total sexe selon la délégation | التوزيع النسبي للسكان 15 سنة فما فوق حسب الحالة الزوجية وسط غير بلدي مجموع الجنسين على مستوى المعتمدية |
| Répartition de la population 15 ans et plus par état matrimonial Milieu non communal Masculin selon la délégation | التوزيع النسبي للسكان 15 سنة فما فوق حسب الحالة الزوجية وسط غير بلدي ذكور على مستوى المعتمدية |
| Répartition de la population 15 ans et plus par état matrimonial Milieu non communal Feminin selon la délégation | التوزيع النسبي للسكان 15 سنة فما فوق حسب الحالة الزوجية وسط غير بلدي إناث على مستوى المعتمدية |
| Caractéristiques éducationnelles de la population | الخصائص التربوية للسكان |
| Répartition de la population 10 ans et plus par Niveau d'instruction, Total milieu Total sexe selon la délégation | التوزيع النسبي للسكان 10 سنوات فما فوق حسب المستوى التعليمي مجموع الواسطين و مجموع الجنسين على مستوى المعتمدية |
| Répartition de la population 10 ans et plus par Niveau d'instruction, Masculin Total milieu selon la délégation | التوزيع النسبي للسكان 10 سنوات فما فوق حسب المستوى التعليمي مجموع الذكور و مجموع الواسطين على مستوى المعتمدية |

| | |
|--|---|
| Répartition de la population 10 ans et plus par Niveau d'instruction, Feminin Total milieu selon la délégation | التوزيع النسبي للسكان 10 سنوات فما فوق حسب المستوى التعليمي مجموع الإناث و مجموع الواسطين على مستوى المعتمدية |
| Répartition de la population 10 ans et plus par Niveau d'instruction, Milieu communal Total sexe selon la délégation | التوزيع النسبي للسكان 10 سنوات فما فوق حسب المستوى التعليمي وسط بلدي و مجموع الجنسين على مستوى المعتمدية |
| Répartition de la population 10 ans et plus par Niveau d'instruction, Masculin Total milieu selon la délégation | التوزيع النسبي للسكان 10 سنوات فما فوق حسب المستوى التعليمي وسط بلدي ذكور على مستوى المعتمدية |
| Répartition de la population 10 ans et plus par Niveau d'instruction, Feminin Total milieu selon la délégation | التوزيع النسبي للسكان 10 سنوات فما فوق حسب المستوى التعليمي وسط بلدي إناث |
| Répartition de la population 10 ans et plus par Niveau d'instruction, Milieu Non Communal Total sexe selon la délégation | التوزيع النسبي للسكان 10 سنوات فما فوق حسب المستوى التعليمي وسط غير بلدي مجموع الجنسين |
| Répartition de la population 10 ans et plus par Niveau d'instruction, Milieu non communal Masculin selon la délégation | التوزيع النسبي للسكان 10 سنوات فما فوق حسب المستوى التعليمي وسط غير بلدي ذكور على مستوى المعتمدية |
| Répartition de la population 10 ans et plus par Niveau d'instruction, Milieu non communal Feminin selon la délégation | التوزيع النسبي للسكان 10 سنوات فما فوق حسب المستوى التعليمي وسط غير بلدي إناث على مستوى المعتمدية |
| Répartition de la population selon les indicateurs éducationnel, Total milieu Total sexe selon la délégation | التوزيع النسبي للسكان حسب المؤشرات التربوية مجموع الواسطين و مجموع الجنسين على مستوى المعتمدية |
| Répartition de la population selon les indicateurs éducationnel, Masculin Total milieu selon la délégation | التوزيع النسبي للسكان حسب المؤشرات التربوية مجموع الذكور و مجموع الواسطين على مستوى المعتمدية |
| Répartition de la population selon les indicateurs éducationnel, Feminin Total milieu selon la délégation | التوزيع النسبي للسكان حسب المؤشرات التربوية مجموع الإناث و مجموع الواسطين على مستوى المعتمدية |
| Répartition de la population selon les indicateurs éducationnel, Milieu communal Total sexe selon la délégation | التوزيع النسبي للسكان حسب المؤشرات التربوية وسط بلدي و مجموع الجنسين على مستوى المعتمدية |
| Répartition de la population selon les indicateurs éducationnel, Milieu communal Masculin selon la délégation | التوزيع النسبي للسكان حسب المؤشرات التربوية وسط بلدي ذكور على مستوى المعتمدية |
| Répartition de la population selon les indicateurs éducationnel, Milieu communal Feminin selon la délégation | التوزيع النسبي للسكان حسب المؤشرات التربوية وسط بلدي إناث على مستوى المعتمدية |
| Répartition de la population selon les indicateurs éducationnel, Milieu non communal Total sexe selon la délégation | التوزيع النسبي للسكان حسب المؤشرات التربوية وسط غير بلدي و مجموع الجنسين على مستوى المعتمدية |
| Répartition de la population selon les indicateurs éducationnel, Milieu non communal Masculin selon la délégation | التوزيع النسبي للسكان حسب المؤشرات التربوية وسط غير بلدي ذكور على مستوى المعتمدية |
| Répartition de la population selon les indicateurs éducationnel, Milieu non communal Feminin selon la délégation | التوزيع النسبي للسكان حسب المؤشرات التربوية وسط غير بلدي إناث على مستوى المعتمدية |
| Caractéristiques économiques de la population | الخصائص الإقتصادية للسكان |
| Répartition de la population 15 ans et plus selon l'activité, Total milieu Total sexe selon la délégation | لتوزيع النسبي للسكان 15 سنة فما فوق حسب النشاط مجموع الواسطين و مجموع الجنسين على مستوى المعتمدية |

| | |
|--|---|
| Répartition des chômeurs par groupe d'âge, Milieu communal Feminin selon la délégation | التوزيع النسبي للعاطلين عن العمل 15 سنة فما فوق حسب الفئة العمرية ووسط بلدي إناث على مستوى المعتمدية |
| Répartition des chômeurs par groupe d'âge, Milieu non communal Total sexe selon la délégation | التوزيع النسبي للعاطلين عن العمل 15 سنة فما فوق حسب الفئة العمرية ووسط غير بلدي مجموع الجنسين على مستوى المعتمدية |
| Répartition des chômeurs par groupe d'âge, Milieu non communal Masculin selon la délégation | التوزيع النسبي للعاطلين عن العمل 15 سنة فما فوق حسب الفئة العمرية ووسط غير بلدي ذكور على مستوى المعتمدية |
| Répartition des chômeurs par groupe d'âge, Milieu non communal Feminin selon la délégation | التوزيع النسبي للعاطلين عن العمل 15 سنة فما فوق حسب الفئة العمرية ووسط غير بلدي إناث على مستوى المعتمدية |
| Caractéristiques des ménages et leurs conditions de vie | خصائص الأسر وظروف عيشها |
| Répartition des ménages selon source d'eau potable, Total milieu selon la délégation | توزيع الأسر حسب مصادر التزود بالماء الصالح للشرب مجموع الوسطين على مستوى المعتمدية |
| Répartition des ménages selon source d'eau potable, Milieu communal selon la délégation | توزيع الأسر حسب مصادر التزود بالماء الصالح للشرب وسط بلدي على مستوى المعتمدية |
| Répartition des ménages selon source d'eau potable, Milieu non communal selon la délégation | توزيع الأسر حسب مصادر التزود بالماء الصالح للشرب وسط غير بلدي على مستوى المعتمدية |
| Répartition des ménages selon source d'énergie et son utilisation, Total milieu selon la délégation | توزيع الأسر حسب مصادر الطاقة واستعمالاتها مجموع الوسطين على مستوى المعتمدية |
| Répartition des ménages selon source d'énergie et son utilisation, Milieu communal selon la délégation | توزيع الأسر حسب مصادر الطاقة واستعمالاتها وسط بلدي على مستوى المعتمدية |
| Répartition des ménages selon source d'énergie et son utilisation, Milieu non communal selon la délégation | توزيع الأسر حسب مصادر الطاقة واستعمالاتها وسط غير بلدي على مستوى المعتمدية |
| Répartition des ménages selon mode d'occupation, mode propriété, Total milieu selon la délégation | توزيع الأسر حسب صفة سكن الأسرة وكيفية الملكية مجموع الوسطين على مستوى المعتمدية |
| Répartition des ménages selon mode d'occupation, mode propriété, Milieu communal selon la délégation | توزيع الأسر حسب صفة سكن الأسرة وكيفية الملكية وسط بلدي على مستوى المعتمدية |
| Répartition des ménages selon mode d'occupation, mode propriété, Milieu non communal selon la délégation | توزيع الأسر حسب صفة سكن الأسرة وكيفية الملكية وسط غير بلدي على مستوى المعتمدية |
| Répartition des ménages par Possession des moyens de loisir, Total milieu selon la délégation | توزيع الأسر حسب نسبة امتلاك وسائل الترفيه مجموع الوسطين على مستوى المعتمدية |
| Répartition des ménages par Possession des moyens de loisir, Milieu communal selon la délégation | توزيع الأسر حسب نسبة امتلاك وسائل الترفيه وسط بلدي على مستوى المعتمدية |
| Répartition des ménages par Possession des moyens de loisir, Milieu non communal selon la délégation | توزيع الأسر حسب نسبة امتلاك وسائل الترفيه وسط غير بلدي على مستوى المعتمدية |
| Répartition des ménages selon possession des Electro ménager, Total milieu selon la délégation | توزيع الأسر حسب نسبة امتلاك مواد التجهيز المنزلي مجموع الوسطين على مستوى المعتمدية |
| Répartition des ménages selon possession des Electro ménager, Milieu communal selon la délégation | توزيع الأسر حسب نسبة امتلاك مواد التجهيز المنزلي وسط بلدي على مستوى المعتمدية |
| Répartition des ménages selon possession des Electro ménager, Milieu non communal selon la délégation | توزيع الأسر حسب نسبة امتلاك مواد التجهيز المنزلي وسط غير بلدي على مستوى المعتمدية |

| | |
|--|--|
| Répartition des ménages selon Possession des moyens d'information et communication, Total milieu selon la délégation | توزيع الأسر حسب نسبة امتلاك وسائل الاتصال مجموع الواسطين على مستوى المعتمدية |
| Répartition des ménages selon Possession des moyens d'information et communication, Milieu communal selon la délégation | توزيع الأسر حسب نسبة امتلاك وسائل الاتصال وسط بلدي على مستوى المعتمدية |
| Répartition des ménages selon Possession des moyens d'information et communication, Milieu non communal selon la délégation | توزيع الأسر حسب نسبة امتلاك وسائل الاتصال وسط غير بلدي على مستوى المعتمدية |
| Caractéristiques des logements | خصائص المساكن |
| Répartition des logements par type, Total milieu selon la délégation | توزيع المساكن حسب النوع مجموع الواسطين على مستوى المعتمدية |
| Répartition des logements par type, Milieu communal selon la délégation | توزيع المساكن حسب النوع وسط بلدي على مستوى المعتمدية |
| Répartition des logements par type, Milieu non communal selon la délégation | توزيع المساكن حسب النوع وسط غير بلدي على مستوى المعتمدية |
| Répartition des logements par nombre de pièces, Total milieu selon la délégation | توزيع المساكن حسب عدد الغرف مجموع الواسطين على مستوى المعتمدية |
| Répartition des logements par nombre de pièces, Milieu communal selon la délégation | توزيع المساكن حسب عدد الغرف وسط بلدي على مستوى المعتمدية |
| Répartition des logements par nombre de pièces, Milieu non communal selon la délégation | توزيع المساكن حسب عدد الغرف وسط غير بلدي على مستوى المعتمدية |
| Répartition des logements par superficie couverte, Total milieu selon la délégation | توزيع المساكن حسب المساحة المغطاة مجموع الواسطين على مستوى المعتمدية |
| Répartition des logements par superficie couverte, Milieu communal selon la délégation | توزيع المساكن حسب المساحة المغطاة وسط بلدي على مستوى المعتمدية |
| Répartition des logements par superficie couverte, Milieu non communal selon la délégation | توزيع المساكن حسب المساحة المغطاة وسط غير بلدي على مستوى المعتمدية |
| Répartition des logements par mode d'occupation, Total milieu selon la délégation | توزيع المساكن حسب الاستغلال مجموع الواسطين على مستوى المعتمدية |
| Répartition des logements par mode d'occupation, Milieu communal selon la délégation | توزيع المساكن حسب الاستغلال وسط بلدي على مستوى المعتمدية |
| Répartition des logements par mode d'occupation, Milieu non communal selon la délégation | توزيع المساكن حسب الاستغلال وسط غير بلدي على مستوى المعتمدية |
| Répartition des logements par raccordements aux réseaux de services d'infrastructures, Total milieu selon la délégation | توزيع المساكن حسب الارتباط بشبكات خدمات البنية الأساسية مجموع الواسطين على مستوى المعتمدية |
| Répartition des logements par raccordements aux réseaux de services d'infrastructures, Milieu communal selon la délégation | توزيع المساكن حسب الارتباط بشبكات خدمات البنية الأساسية وسط بلدي على مستوى المعتمدية |
| Répartition des logements par raccordements aux réseaux de services d'infrastructures, Milieu non communal selon la délégation | توزيع المساكن حسب الارتباط بشبكات خدمات البنية الأساسية وسط غير بلدي على مستوى المعتمدية |
| Pourcentage des logements équipés de facilités et le nombre des logements sans facilités, Total milieu selon la délégation | نسبة المساكن المجهزة بالمرافق و عدد المساكن الغير مجهزة مجموع الواسطين على مستوى المعتمدية |

| | |
|--|---|
| Pourcentage des logements équipés de facilités et le nombre des logements sans facilités, Milieu communal selon la délégation | نسبة المساكن المجهزة بالمرافق و عدد المساكن الغير مجهزة وسط بلدي على مستوى المعتمدية |
| Pourcentage des logements équipés de facilités et le nombre des logements sans facilités, Milieu non communal selon la délégation | نسبة المساكن المجهزة بالمرافق و عدد المساكن الغير مجهزة وسط غير بلدي على مستوى المعتمدية |
| Répartition des logements selon la distance séparant le logement du plus proche jardin d'enfant et école primaire, Total milieu | التوزيع النسبي للمساكن حسب المسافة التي تفصل المسكن عن أقرب روضة أو محضنة أطفال و مدرسة ابتدائية مجموع الواسطين على مستوى المعتمدية |
| Répartition des logements selon la distance séparant le logement du plus proche jardin d'enfant et école primaire, Milieu communal selon la délégation | التوزيع النسبي للمساكن حسب المسافة التي تفصل المسكن عن أقرب روضة أو محضنة أطفال و مدرسة ابتدائية وسط بلدي على مستوى المعتمدية |
| Répartition des logements selon la distance séparant le logement du plus proche jardin d'enfant et école primaire, Milieu non communal selon la délégation | التوزيع النسبي للمساكن حسب المسافة التي تفصل المسكن عن أقرب روضة أو محضنة أطفال و مدرسة ابتدائية وسط غير بلدي على مستوى المعتمدية |
| Répartition des logements selon la distance séparant le logement du plus proche collège ou lycée , Total milieu | التوزيع النسبي للمساكن حسب المسافة التي تفصل المسكن عن أقرب مدرسة اعدادية والمعهد مجموع الواسطين على مستوى المعتمدية |
| Répartition des logements selon la distance séparant le logement du plus proche collège ou lycée , Milieu communal selon la délégation | التوزيع النسبي للمساكن حسب المسافة التي تفصل المسكن عن أقرب مدرسة اعدادية والمعهد وسط بلدي على مستوى المعتمدية |
| Répartition des logements selon la distance séparant le logement du plus proche collège ou lycée , Milieu non communal selon la délégation | التوزيع النسبي للمساكن حسب المسافة التي تفصل المسكن عن أقرب مدرسة اعدادية والمعهد وسط غير بلدي على مستوى المعتمدية |
| Répartition des logements selon la distance séparant le logement du plus proche Dispensaire ou hopital local , Total milieu | التوزيع النسبي للمساكن حسب المسافة التي تفصل المسكن عن أقرب مستوصف أو مستشفى محلي مجموع الواسطين على مستوى المعتمدية |
| Répartition des logements selon la distance séparant le logement du plus proche Dispensaire ou hopital local , Milieu communal selon la délégation | التوزيع النسبي للمساكن حسب المسافة التي تفصل المسكن عن أقرب مستوصف أو مستشفى محلي وسط بلدي على مستوى المعتمدية |
| Répartition des logements selon la distance séparant le logement du plus proche Dispensaire ou hopital local , Milieu non communal selon la délégation | التوزيع النسبي للمساكن حسب المسافة التي تفصل المسكن عن أقرب مستوصف أو مستشفى محلي وسط غير بلدي على مستوى المعتمدية |
| Répartition des logements selon la distance séparant le logement du plus proche Etabl sportif et des jeunes , Total milieu selon la délégation | التوزيع النسبي للمساكن حسب المسافة التي تفصل المسكن عن أقرب منشأة شبابية أو رياضية مجموع الواسطين على مستوى المعتمدية |
| Répartition des logements selon la distance séparant le logement du plus proche Etabl sportif et des jeunes , Milieu communal selon la délégation | التوزيع النسبي للمساكن حسب المسافة التي تفصل المسكن عن أقرب منشأة شبابية أو رياضية وسط بلدي على مستوى المعتمدية |
| Répartition des logements selon la distance séparant le logement du plus proche Etabl sportif et des jeunes , Milieu non communal selon la délégation | التوزيع النسبي للمساكن حسب المسافة التي تفصل المسكن عن أقرب منشأة شبابية أو رياضية وسط غير بلدي على مستوى المعتمدية |
| Caractéristiques migratoire entre 2009-2014 | خصائص الهجرة بين 2009-2014 |
| Répartition des migrants selon la délégation de résidence en 2014 et raisons de sortie, Total milieu Total sexe selon la délégation | توزيع المهاجرين حسب معتمدية الإقامة سنة 2014 وأسباب المغادرة مجموع الواسطين و مجموع الجنسين على مستوى المعتمدية |
| Répartition des migrants selon la délégation de résidence en 2014 et raisons de sortie, Masculin Total milieu | توزيع المهاجرين حسب معتمدية الإقامة سنة 2014 وأسباب المغادرة مجموع الذكور و مجموع الواسطين على مستوى المعتمدية |
| Répartition des migrants selon la délégation de résidence en 2014 et raisons de sortie, Feminin Total milieu | توزيع المهاجرين حسب معتمدية الإقامة سنة 2014 وأسباب المغادرة مجموع الإناث و مجموع الواسطين على مستوى المعتمدية |

| | |
|--|---|
| Répartition des migrants selon la délégation de résidence en 2014 et raisons de sortie, Milieu communal Total sexe selon la délégation | توزيع المهاجرين حسب معتمدية الإقامة سنة 2014 وأسباب المغادرة وسط بلدي و مجموع الجنسين على مستوى المعتمدية |
| Répartition des migrants selon la délégation de résidence en 2014 et raisons de sortie, Milieu communal Masculin | توزيع المهاجرين حسب معتمدية الإقامة سنة 2014 وأسباب المغادرة وسط بلدي ذكور على مستوى المعتمدية على مستوى المعتمدية |
| Répartition des migrants selon la délégation de résidence en 2014 et raisons de sortie, Milieu communal Féminin | توزيع المهاجرين حسب معتمدية الإقامة سنة 2014 وأسباب المغادرة وسط بلدي إناث على مستوى المعتمدية على مستوى المعتمدية |
| Répartition des migrants selon la délégation de résidence en 2014 et raisons de sortie, Milieu non communal Total sexe | توزيع المهاجرين حسب معتمدية الإقامة سنة 2014 وأسباب المغادرة وسط غير بلدي مجموع الجنسين على مستوى المعتمدية |
| Répartition des migrants selon la délégation de résidence en 2014 et raisons de sortie, Milieu non communal Masculin | توزيع المهاجرين حسب معتمدية الإقامة سنة 2014 وأسباب المغادرة وسط غير بلدي ذكور على مستوى المعتمدية |
| Répartition des migrants selon la délégation de résidence en 2014 et raisons de sortie, Milieu non communal Féminin | توزيع المهاجرين حسب معتمدية الإقامة سنة 2014 وأسباب المغادرة وسط غير بلدي إناث على مستوى المعتمدية |
| Répartition des immigrants et des émigrants selon la délégation de résidence, les raisons de d'émigration , Total milieu Total sexe | الهجرة الخارجية: توزيع الوافدين و المغادرين خلال الفترة 2009 - 2014 حسب معتمدية الاقامة وأسباب المغادرة مجموع الوستين و مجموع الجنسين |
| Répartition des immigrants et des émigrants selon la délégation de résidence, les raisons de d'émigration , Total milieu Total sexe | الهجرة الخارجية: توزيع الوافدين و المغادرين خلال الفترة 2009 - 2014 حسب معتمدية الاقامة وأسباب المغادرة مجموع الذكور و مجموع الوستين |
| Répartition des immigrants et des émigrants selon la délégation de résidence, les raisons de d'émigration , Milieu communal Total sexe | الهجرة الخارجية: توزيع الوافدين و المغادرين خلال الفترة 2009 - 2014 حسب معتمدية الاقامة وأسباب المغادرة مجموع الإناث و مجموع الوستين |
| Répartition des immigrants et des émigrants selon la délégation de résidence, les raisons de d'émigration , Milieu communal Masculin selon la délégation | الهجرة الخارجية: توزيع الوافدين و المغادرين خلال الفترة 2009 - 2014 حسب معتمدية الاقامة وأسباب المغادرة وسط بلدي و مجموع الجنسين |
| Répartition des immigrants et des émigrants selon la délégation de résidence, les raisons de d'émigration , Milieu communal Masculin selon la délégation | الهجرة الخارجية: توزيع الوافدين و المغادرين خلال الفترة 2009 - 2014 حسب معتمدية الاقامة وأسباب المغادرة وسط بلدي ذكور |
| Répartition des immigrants et des émigrants selon la délégation de résidence, les raisons de d'émigration , Milieu communal Féminin | الهجرة الخارجية: توزيع الوافدين و المغادرين خلال الفترة 2009 - 2014 حسب معتمدية الاقامة وأسباب المغادرة وسط بلدي إناث |
| Répartition des immigrants et des émigrants selon la délégation de résidence, les raisons de d'émigration , Milieu non communal Total sexe | الهجرة الخارجية: توزيع الوافدين و المغادرين خلال الفترة 2009 - 2014 حسب معتمدية الاقامة وأسباب المغادرة وسط غير بلدي و مجموع الجنسين |
| Répartition des immigrants et des émigrants selon la délégation de résidence, les raisons de d'émigration , Milieu non communal Masculin | الهجرة الخارجية: توزيع الوافدين و المغادرين خلال الفترة 2009 - 2014 حسب معتمدية الاقامة وأسباب المغادرة وسط غير بلدي ذكور |
| Répartition des immigrants et des émigrants selon la délégation de résidence, les raisons de d'émigration , Milieu non communal Féminin | الهجرة الخارجية: توزيع الوافدين و المغادرين خلال الفترة 2009 - 2014 حسب معتمدية الاقامة وأسباب المغادرة وسط غير بلدي إناث |