

تطاوين

من خلال التعداد العام للسكان والسكنى لسنة 2014

TATAOUINE

A travers le Recensement Général de la
Population et de l'Habitat 2014

Préface		توطئة
Caractéristiques démographiques de la population		الخصائص الديموغرافية للسكان
Répartition de la population par groupe d'âge, milieu et sexe	3	التوزيع النسبي للسكان حسب الفئة العمرية والوسط والجنس
Répartition de la population 15 ans et plus par état matrimonial	8	التوزيع النسبي للسكان 15 سنة فما فوق حسب الحالة الزوجية
Caractéristiques éducationnelles de la population		الخصائص التربوية للسكان
Répartition de la population 10 ans et plus par niveau d'instruction, milieu et sexe	15	التوزيع النسبي للسكان 10 سنوات فما فوق حسب المستوى التعليمي والوسط والجنس
Répartition de la population selon les indicateurs éducationnels , selon le milieu et le sexe	21	التوزيع النسبي للسكان حسب المؤشرات التربوية حسب الوسط والجنس
Caractéristiques économiques de la population		الخصائص الإقتصادية للسكان
Répartition de la population 15 ans et plus selon l'activité, milieu et sexe	28	التوزيع النسبي للسكان 15 سنة فما فوق حسب النشاط والوسط والجنس
Répartition des occupés 15 ans et plus selon le niveau d'instruction, milieu et sexe	33	التوزيع النسبي للسكان المشغولين 15 سنة فما فوق حسب المستوى التعليمي والوسط والجنس
Répartition des occupés 15 ans et plus selon le secteur d'activité, milieu et sexe	38	التوزيع النسبي للسكان المشغولين 15 سنة فما فوق حسب قطاع النشاط والوسط والجنس
Répartition des chômeurs 15 ans et plus selon le niveau d'instruction, milieu et sexe	44	التوزيع النسبي للسكان العاطلين عن العمل 15 سنة فما فوق حسب المستوى التعليمي والوسط والجنس
Répartition des chômeurs par groupe d'âge, milieu et sexe	49	التوزيع النسبي للسكان العاطلين عن العمل 15 سنة فما فوق حسب الفئة العمرية والوسط والجنس
Caractéristiques des ménages et leurs conditions de vie		خصائص الأسر وظروف عيشها
Répartition des ménages selon la source d'eau potable au niveau délégation et milieu	56	توزيع الأسر حسب مصادر التزود بالماء الصالح للشرب على مستوى المعتمدية والوسط
Répartition des ménages selon la source d'énergie et son utilisation au niveau délégation et milieu	59	توزيع الأسر حسب مصادر الطاقة واستعملاتها على مستوى المعتمدية والوسط
Répartition des ménages selon le mode d'occupation, mode propriété au niveau délégation et milieu	62	توزيع الأسر حسب صفة سكن الأسرة وكيفية الملكية على مستوى المعتمدية والوسط
Répartition des ménages par la possession des moyens de loisir, au niveau délégation et milieu	64	توزيع الأسر حسب نسبة إمتلاك وسائل الترفيه على مستوى المعتمدية والوسط
Répartition des ménages selon la possession des électro ménagers au niveau délégation et milieu	66	توزيع الأسر حسب نسبة إمتلاك مواد التجهيز المنزلي على مستوى المعتمدية والوسط
Répartition des ménages selon la possession des moyens d'information et de communication au niveau de délégation et milieu	68	توزيع الأسر حسب نسبة إمتلاك وسائل الإتصال على مستوى المعتمدية والوسط
Caractéristiques des logements		خصائص المساكن
Répartition des logements par type au niveau délégation et milieu	71	توزيع المساكن حسب النوع على مستوى المعتمدية والوسط
Répartition des logements par nombre de pièces au niveau délégation et milieu	73	توزيع المساكن حسب عدد الغرف على مستوى المعتمدية والوسط
Répartition des logements par superficie couverte au niveau délégation et milieu	75	توزيع المساكن حسب المساحة المغطاة على مستوى المعتمدية والوسط
Répartition des logements par mode d'occupation au niveau délégation et milieu	78	توزيع المساكن حسب الإستغلال على مستوى المعتمدية والوسط
Répartition des logements par raccordements aux réseaux de services d'infrastructures au niveau délégation et milieu	81	توزيع المساكن حسب الإرتباط بشبكات خدمات البنية الأساسية على مستوى المعتمدية والوسط

Pourcentage des logements équipés de facilités et le nombre des logements sans facilités par délégation et milieu	83	توزيع المساكن حسب المجهزة بالمرافق وعدد المساكن الغير المجهزة على مستوى المعتمدية والوسط
Répartition des logements selon la distance séparant le logement du plus proche jardin d'enfant et école primaire par délégation et milieu	85	توزيع المساكن حسب المسافة التي تفصل المسكن عن أقرب روضة أو محضنة أطفال ومدرسة إبتدائية على مستوى المعتمدية والوسط
Répartition des logements selon la distance séparant le logement du plus proche collège ou lycée , par délégation et milieu	87	توزيع المساكن حسب المسافة التي تفصل المسكن عن أقرب مدرسة إعدادية والمعهد على مستوى المعتمدية والوسط
Répartition des logements selon la distance séparant le logement du plus proche Dispensaire ou hopital local , par délégation et milieu	89	توزيع المساكن حسب المسافة التي تفصل المسكن عن أقرب مستوصف أو مستشفى محلي على مستوى المعتمدية والوسط
Répartition des logements selon la distance séparant le logement du plus proche établissement sportif et des jeunes , par délégation et milieu	91	توزيع المساكن حسب المسافة التي تفصل المسكن عن أقرب منشأة شبابية أو رياضية على مستوى المعتمدية والوسط
Caractéristiques migratoire entre 2009-2014		خصائص الهجرة بين 2009-2014
Répartition des migrants selon la délégation de résidence en 2014 et raisons de sortie, sexe et milieu entre 2009 et 2014	95	توزيع المهاجرين حسب معتمدية الإقامة سنة 2014 وأسباب المغادرة والجنس والوسط بين 2009-2014
Répartition des immigrants et des émigrants selon la délégation de résidence, les raisons d'émigration , sexe et milieu entre 2009 et 2014	100	الهجرة الخارجية: توزيع الوافدين والمغادرين خلال فترة 2009-2014 حسب معتمدية الإقامة وأسباب المغادرة والجنس والوسط
Liste des tableaux	121	قائمة الجداول

L'Institut National de la Statistique a réalisé les travaux de dénombrement entre 23 Avril et 20 Mai 2014. Dans une première phase, il a commencé l'exploitation des données en produisant les premiers indicateurs relatifs au nombre de la population, logements et ménages au niveau de toutes les divisions administratives (Gouvernorat, Délégation, Secteur, Municipalité et arrondissement). Ces indicateurs sont désagrégés par milieu.

Au deuxième phase, l'INS a démarré l'exploitation de 23% des questionnaires du recensement afin de diffuser les premiers résultats relatifs aux caractéristiques démographiques, éducationnelles et économiques, et les caractéristiques de la migration interne et externe, et le transport et la couverture sociale de la population ainsi que leurs conditions de vie et ceci par gouvernorat et par milieu.

Dans une troisième phase, l'INS a poursuivi l'exploitation exhaustive des questionnaires du recensement qui a abouti à des résultats détaillés au niveau de toutes les divisions administratives, objet de cette publication contenant les indicateurs relatifs aux thèmes suivants :

- Caractéristiques démographiques relatives aux structures par âge et par état matrimonial de la population
- Caractéristiques éducationnelles relatives aux niveaux d'instruction, an alphabétisation, utilisation de l'internet et taux de scolarisation,
- Caractéristiques économiques relatives à la population active occupée et chômeurs,
- Conditions d'habitat,
- Conditions de vie des ménages relatives à l'infrastructure et la possession d'équipements,
- La migration interne et ses raisons,
- La migration externe et ses raisons.

Tous ces indicateurs sont présentés selon le milieu communal et non communal et une désagrégation par sexe pour les individus.

A chaque gouvernorat est consacré un livret contenant tous ces indicateurs classés par thème (24 livrets).

أنجز المعهد الوطني للإحصاء الأشغال الميدانية للتعداد العام للسكان والسكنى خلال الفترة المتراوحة بين 23 أبريل و 20 ماي 2014، ثم انطلق في معالجة المعطيات واستغلال نتائجها ونشرها، ثم قام المعهد في مرحلة أولى بنشر النتائج المتعلقة بعدد السكان والمساكن والأسر على مستوى الوحدات الإدارية المتمثلة في الولاية والمعمدية والمنطقة أو العمادة ميوبة حسب الوسط.

وتم في مرحلة ثانية استغلال عينة متكونة من خمس استمارات التعداد واستخراج النتائج الأولى المتعلقة بالخصائص الديمغرافية والتربوية والاقتصادية وخصائص الهجرة الداخلية والخارجية والنقل والتغطية الاجتماعية وظروف عيش الأسر وذلك على مستوى الولايات والوسط.

وفي مرحلة ثالثة عمل المعهد على استغلال كل استمارات التعداد بشكل شامل مكن من استخراج النتائج المفصلة على مستوى كل الوحدات الإدارية وتهم كل المحاور الواردة بالاستمارة موضوع هذه النشرة التي تتضمن بيانات ومؤشرات على مستوى المعتمديات وتتعلق أساسا بـ:

- الخصائص الديمغرافية للسكان من حيث الهيكلية العمرية والحالة المدنية،
- الخصائص التربوية للسكان من حيث المستوى التعليمي ومستوى الأمية واستعمال الأنترنت ونسب التمدرس،
- الاشتغال حسب القطاعات والمستوى التعليمي والبطالة حسب المستوى التعليمي والهيكلية العمرية للسكان،
- ظروف السكن من حيث خاصية المسكن،
- ظروف عيش الأسرة من حيث ولوجها للخدمات الأساسية وامتلاكها للتجهيزات الضرورية،
- الهجرة الداخلية وأسبابها،
- الهجرة الخارجية وأسبابها،

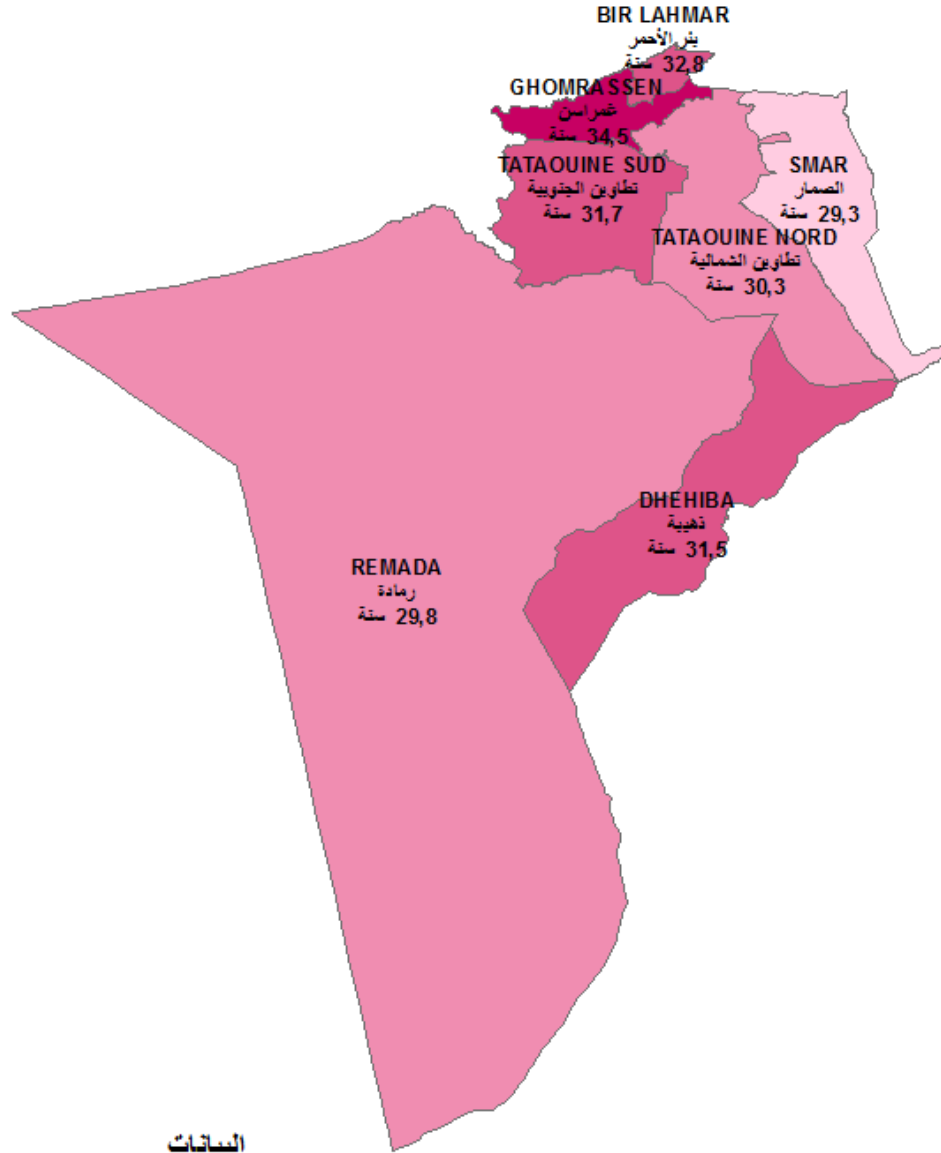
وتجدر الإشارة إلى أن هذه المعطيات ميوبة حسب الوسط (بلدي وغير بلدي) وحسب الجنس بالنسبة للبيانات المتعلقة بالسكان. بالإضافة إلى أنه وقع إعداد نشرات تتضمن هذه المؤشرات لكل ولاية من ولايات الجمهورية (24 نشرية).

الخصائص الديموغرافية للسكان

Caractéristiques démographiques

متوسط العمر

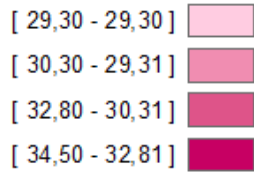
Age moyen



البيانات

حدود المعتمديات

متوسط العمر (سنة)



0510 20

Km

التوزيع النسبي للسكان حسب الفئة العمرية و الوسط و الجنس (%)

Répartition de la population par groupe d'âge, milieu et sexe (%)

Délégation	60 سنة فما فوق ans et plus	Total milieu Total sexe										عدد السكان Population	المعتدية
		59 - 50 ans/سنة	49 - 40 ans/سنة	39 - 30 ans/سنة	29 - 20 ans/سنة	19 - 15 ans/سنة	14 - 10 ans/سنة	9 - 5 سنوات/ans	4 - 0 سنوات/ans	مجموع الجنسين	مجموع الوسطين		
Tataouine Nord	10,39	8,56	10,43	15,55	19,97	9,57	7,76	8,13	9,64	61431	تطاوين الشمالية		
Tataouine Sud	11,76	9,26	10,99	15,81	19,79	8,57	7,03	7,86	8,94	34344	تطاوين الجنوبية		
Smar	10,34	7,57	9,36	15,16	19,58	10,26	8,50	8,76	10,46	14793	الصمار		
Bir Lahmar	13,06	9,44	12,44	15,49	18,11	8,60	7,14	7,19	8,54	8460	بئر الأحمر		
Ghomrassen	15,87	10,65	12,82	14,37	14,61	8,29	7,70	7,49	8,20	15957	غمراسن		
Dhehba	10,94	8,66	12,17	17,59	18,57	7,70	6,38	7,96	10,03	4295	ذهبية		
Remeda	9,48	7,95	10,76	16,63	20,01	9,34	8,28	8,17	9,38	10173	رمادة		
Total	11,39	8,86	10,89	15,57	19,18	9,15	7,62	8,00	9,34	149453	المجموع		
Total Tunisie	11,38	10,64	12,95	15,77	17,17	7,77	7,27	7,83	9,21	10982476	مجموع الجمهورية		

التوزيع النسبي للسكان حسب الفئة العمرية و الوسط و الجنس (%)

Répartition de la population par groupe d'âge, milieu et sexe (%)

Délégation	60 سنة فما فوق ans et plus	Total Masculin Total milieu										عدد السكان Population	المعتدية
		59 - 50 ans/سنة	49 - 40 ans/سنة	39 - 30 ans/سنة	29 - 20 ans/سنة	19 - 15 ans/سنة	14 - 10 ans/سنة	9 - 5 سنوات/ans	4 - 0 سنوات/ans	مجموع الذكور	مجموع الوسطين		
Tataouine Nord	11,04	8,75	10,10	14,22	18,81	9,97	8,23	8,59	10,29	29646	تطاوين الشمالية		
Tataouine Sud	11,95	9,30	10,40	14,91	19,19	8,92	7,33	8,58	9,41	16571	تطاوين الجنوبية		
Smar	11,47	7,55	9,47	14,10	17,22	10,34	9,00	9,61	11,23	6991	الصمار		
Bir Lahmar	13,14	9,83	12,59	14,13	16,13	8,65	7,95	8,26	9,33	3840	بئر الأحمر		
Ghomrassen	16,57	10,10	11,65	11,65	12,51	9,03	9,60	9,09	9,80	6676	غمراسن		
Dhehba	11,33	8,53	11,98	16,64	18,51	8,21	6,01	8,11	10,68	2145	ذهبية		
Remeda	9,70	8,30	10,56	15,48	19,59	9,17	8,51	8,59	10,10	5036	رمادة		
Total	11,84	8,90	10,48	14,29	18,05	9,49	8,16	8,70	10,08	70905	المجموع		
Total Tunisie	11,19	10,69	12,79	15,30	16,90	7,93	7,53	8,13	9,55	5472251	مجموع الجمهورية		

التوزيع النسبي للسكان حسب الفئة العمرية و الوسط و الجنس (%)
Répartition de la population par groupe d'âge, milieu et sexe (%)

Total Féminin Total milieu

مجموع الإناث مجموع الوسطين

دélégation	60 سنة فما فوق ans et plus	59 - 50 ans/سنة	49- 40 ans/سنة	39 - 30 ans/سنة	29 - 20 ans/سنة	19 - 15 ans/سنة	14 - 10 ans/سنة	9 - 5 ans/سنة	4 - 0 ans/سنة	عدد السكان Population	
Tataouine Nord	9,79	8,39	10,73	16,78	21,06	9,21	7,32	7,70	9,03	31785	تطاوين الشمالية
Tataouine Sud	11,57	9,22	11,54	16,65	20,34	8,24	6,74	7,19	8,50	17773	تطاوين الجنوبية
Smar	9,33	7,59	9,27	16,10	21,70	10,19	8,06	8,00	9,77	7802	الصحار
Bir Lahmar	12,99	9,11	12,32	16,63	19,74	8,55	6,47	6,30	7,88	4620	بئر الأحمر
Ghomrassen	15,38	11,05	13,65	16,32	16,13	7,76	6,32	6,34	7,05	9281	غمراسن
Dhehiba	10,55	8,78	12,36	18,54	18,63	7,20	6,74	7,81	9,39	2150	ذهيبة
Remeda	9,26	7,61	10,96	17,75	20,42	9,52	8,06	7,75	8,68	5137	رمادة
Total	10,98	8,82	11,27	16,73	20,19	8,84	7,13	7,37	8,67	78548	المجموع
Total Tunisie	11,57	10,58	13,11	16,25	17,44	7,62	7,02	7,54	8,87	5510222	مجموع الجمهورية

التوزيع النسبي للسكان حسب الفئة العمرية و الوسط و الجنس (%)

Répartition de la population par groupe d'âge, milieu et sexe (%)

Milieu Communal Total sexe

وسط بلدي مجموع الجنسين

دélégation	60 سنة فما فوق ans et plus	59 - 50 ans/سنة	49- 40 ans/سنة	39 - 30 ans/سنة	29 - 20 ans/سنة	19 - 15 ans/سنة	14 - 10 ans/سنة	9 - 5 ans/سنة	4 - 0 ans/سنة	عدد السكان Population	
Tataouine Nord	9,92	8,94	10,87	16,05	20,31	9,33	7,47	7,84	9,27	44624	تطاوين الشمالية
Tataouine Sud	10,64	9,11	11,05	16,49	19,80	8,23	7,04	8,18	9,47	22300	تطاوين الجنوبية
Smar	--	--	--	--	--	--	--	--	--	--	الصحار
Bir Lahmar	12,73	9,47	12,52	15,58	18,21	8,54	7,15	7,15	8,65	7955	بئر الأحمر
Ghomrassen	16,84	11,19	13,66	13,82	13,91	8,05	7,30	7,47	7,76	9568	غمراسن
Dhehiba	10,94	8,66	12,17	17,59	18,57	7,70	6,38	7,96	10,03	4295	ذهيبة
Remeda	8,20	7,58	10,94	16,99	19,76	8,98	8,49	8,87	10,19	6289	رمادة
Total	10,95	9,15	11,39	16,02	19,26	8,78	7,34	7,90	9,21	95031	المجموع
Total Tunisie	10,96	11,13	13,38	16,05	17,23	7,50	7,06	7,66	9,03	7437551	مجموع الجمهورية

التوزيع النسبي للسكان حسب الفئة العمرية و الوسط و الجنس (%)

Répartition de la population par groupe d'âge, milieu et sexe (%)

Milieu Communal Masculin

وسط بلدي ذكور

Délégation	التوزيع النسبي للسكان حسب الفئة العمرية و الوسط و الجنس (%)													عدد السكان Population	المعتدية
	60 سنة فما فوق ans et plus	59 - 50 ans/سنة	49 - 40 ans/سنة	39 - 30 ans/سنة	29 - 20 ans/سنة	19 - 15 ans/سنة	14 - 10 ans/سنة	9 - 5 ans/سنة	4 - 0 ans/سنة	9 - 5 سنوات	4 - 0 سنوات	Population	المعتدية		
Tataouine Nord	10,37	9,23	10,52	14,83	19,49	9,79	7,85	8,20	9,73	21756	تطاوين الشمالية				
Tataouine Sud	10,76	9,26	10,77	15,76	19,30	8,35	7,30	8,65	9,85	10897	تطاوين الجنوبية				
Smar	--	--	--	--	--	--	--	--	--	--	الصحار				
Bir Lahmar	12,89	9,85	12,61	14,30	16,26	8,55	7,80	8,38	9,38	3617	بئر الأحمر				
Ghomrassen	16,76	10,54	12,35	11,66	12,23	9,03	9,11	8,86	9,46	4040	غمراسن				
Dhehba	11,33	8,53	11,98	16,64	18,51	8,21	6,01	8,11	10,68	2145	ذهبية				
Remeda	8,74	7,87	11,12	15,89	18,76	8,67	8,58	9,41	10,96	3101	رمادة				
Total	11,17	9,27	11,02	14,88	18,45	9,13	7,79	8,46	9,83	45556	المجموع				
Total Tunisie	10,72	11,31	13,32	15,55	16,90	7,66	7,29	7,92	9,34	3713504	مجموع الجمهورية				

التوزيع النسبي للسكان حسب الفئة العمرية و الوسط و الجنس (%)

Répartition de la population par groupe d'âge, milieu et sexe (%)

Milieu Communal Féminin

وسط بلدي إناث

Délégation	التوزيع النسبي للسكان حسب الفئة العمرية و الوسط و الجنس (%)													عدد السكان Population	المعتدية
	60 سنة فما فوق ans et plus	59 - 50 ans/سنة	49 - 40 ans/سنة	39 - 30 ans/سنة	29 - 20 ans/سنة	19 - 15 ans/سنة	14 - 10 ans/سنة	9 - 5 ans/سنة	4 - 0 ans/سنة	9 - 5 سنوات	4 - 0 سنوات	Population	المعتدية		
Tataouine Nord	9,49	8,67	11,20	17,21	21,10	8,88	7,11	7,50	8,84	22868	تطاوين الشمالية				
Tataouine Sud	10,52	8,96	11,31	17,19	20,29	8,11	6,79	7,72	9,10	11403	تطاوين الجنوبية				
Smar	--	--	--	--	--	--	--	--	--	--	الصحار				
Bir Lahmar	12,61	9,15	12,45	16,64	19,84	8,53	6,61	6,13	8,04	4338	بئر الأحمر				
Ghomrassen	16,90	11,67	14,62	15,40	15,14	7,33	5,97	6,46	6,51	5528	غمراسن				
Dhehba	10,55	8,78	12,36	18,54	18,63	7,20	6,74	7,81	9,39	2150	ذهبية				
Remeda	7,68	7,31	10,76	18,06	20,73	9,28	8,40	8,34	9,44	3188	رمادة				
Total	10,76	9,03	11,74	17,06	20,00	8,45	6,93	7,38	8,63	49475	المجموع				
Total Tunisie	11,21	10,96	13,43	16,54	17,55	7,34	6,83	7,41	8,72	3724047	مجموع الجمهورية				

التوزيع النسبي للسكان حسب الفئة العمرية و الوسط و الجنس (%)
Répartition de la population par groupe d'âge, milieu et sexe (%)

Milieu non Communal Total sexe

وسط غير بلدي مجموع الجنسين

دélégation	60 سنة فما فوق ans et plus	59 - 50 ans/سنة	49 - 40 ans/سنة	39 - 30 ans/سنة	29 - 20 ans/سنة	19 - 15 ans/سنة	14 - 10 ans/سنة	9 - 5 ans/سنة	4 - 0 ans/سنة	عدد السكان Population	المعتدية
Tataouine Nord	11,65	7,56	9,26	14,22	19,07	10,23	8,52	8,88	10,61	16807	تطاوين الشمالية
Tataouine Sud	13,82	9,54	10,87	14,55	19,76	9,20	7,01	7,28	7,97	12044	تطاوين الجنوبية
Smar	10,34	7,57	9,36	15,16	19,58	10,26	8,50	8,76	10,46	14793	الصحار
Bir Lahmar	18,16	8,98	11,18	14,17	16,37	9,58	6,99	7,78	6,79	505	بئر الأحمر
Ghomrassen	14,43	9,84	11,55	15,20	15,67	8,65	8,29	7,51	8,86	6389	غمراسن
Dhehiba	--	--	--	--	--	--	--	--	--	--	ذهبية
Remeda	11,55	8,54	10,47	16,03	20,41	9,93	7,95	7,03	8,08	3884	رمادة
Total	12,16	8,35	10,02	14,79	19,03	9,80	8,10	8,19	9,56	54422	المجموع
Total Tunisie	12,25	9,59	12,06	15,21	17,06	8,35	7,72	8,19	9,58	3544922	مجموع الجمهورية

التوزيع النسبي للسكان حسب الفئة العمرية و الوسط و الجنس (%)

Répartition de la population par groupe d'âge, milieu et sexe (%)

Milieu non Communal Masculin

وسط غير بلدي ذكور

دélégation	60 سنة فما فوق ans et plus	59 - 50 ans/سنة	49 - 40 ans/سنة	39 - 30 ans/سنة	29 - 20 ans/سنة	19 - 15 ans/سنة	14 - 10 ans/سنة	9 - 5 ans/سنة	4 - 0 ans/سنة	عدد السكان Population	المعتدية
Tataouine Nord	12,88	7,43	8,95	12,56	16,93	10,44	9,28	9,67	11,86	7890	تطاوين الشمالية
Tataouine Sud	14,24	9,38	9,68	13,29	18,98	10,01	7,40	8,44	8,58	5674	تطاوين الجنوبية
Smar	11,47	7,55	9,47	14,10	17,22	10,34	9,00	9,61	11,23	6991	الصحار
Bir Lahmar	17,19	9,50	12,22	11,31	14,03	10,41	10,41	6,33	8,60	223	بئر الأحمر
Ghomrassen	16,27	9,41	10,58	11,65	12,94	9,03	10,36	9,45	10,32	2636	غمراسن
Dhehiba	--	--	--	--	--	--	--	--	--	--	ذهبية
Remeda	11,25	8,98	9,65	14,82	20,91	9,96	8,42	7,28	8,72	1935	رمادة
Total	13,06	8,24	9,51	13,22	17,33	10,13	8,84	9,14	10,53	25349	المجموع
Total Tunisie	12,18	9,38	11,66	14,76	16,92	8,50	8,04	8,57	9,99	1758747	مجموع الجمهورية

التوزيع النسبي للسكان حسب الفئة العمرية و الوسط و الجنس (%)
Répartition de la population par groupe d'âge, milieu et sexe (%)

Milieu non Communal Féminin

وسط غير بلدي إناث

دélégation	60 سنة فما فوق ans et plus	59 - 50 ans/سنة	49 - 40 ans/سنة	39 - 30 ans/سنة	29 - 20 ans/سنة	19 - 15 ans/سنة	14 - 10 ans/سنة	9 - 5 سنوات/ans	4 - 0 سنوات/ans	عدد السكان Population	المعتدية
Tataouine Nord	10,57	7,67	9,54	15,70	20,96	10,03	7,85	8,18	9,50	8917	تطاوين الشمالية
Tataouine Sud	13,45	9,68	11,94	15,68	20,45	8,47	6,65	6,25	7,42	6370	تطاوين الجنوبية
Smar	9,33	7,59	9,27	16,10	21,70	10,19	8,06	8,00	9,77	7802	الصغار
Bir Lahmar	18,93	8,57	10,36	16,43	18,21	8,93	4,29	8,93	5,36	282	بئر الأحمر
Ghomrassen	13,13	10,15	12,23	17,69	17,58	8,39	6,85	6,15	7,83	3753	غمراسن
Dhehba	--	--	--	--	--	--	--	--	--	--	ذهبية
Remeda	11,85	8,11	11,29	17,24	19,91	9,90	7,49	6,77	7,44	1949	رحالة
Total	11,37	8,45	10,47	16,17	20,51	9,50	7,46	7,36	8,72	29073	المجموع
Total Tunisie	12,32	9,80	12,45	15,65	17,20	8,20	7,40	7,81	9,18	1786175	مجموع الجمهورية

التوزيع النسبي للسكان 15 سنة فما فوق حسب الحالة الزوجية (%)
Répartition de la population 15 ans et plus par état matrimonial (%)

Délégation	Total milieu Total sexe		مجموع الوسطين مجموع الجنسين				عدد السكان 15 سنة فما فوق Population 15 ans et plus	المعتدية
	مطلق Divorcé	أرمل Veuf	متزوج Marié	أعزب célibataire	مجموع الوسطين Population 15 ans et plus			
Tataouine Nord	1,02	4,03	51,52	43,43	45753	تطاوين الشمالية		
Tataouine Sud	1,17	4,94	50,34	43,55	26159	تطاوين الجنوبية		
Smar	0,84	4,09	52,63	42,44	10691	الصحار		
Bir Lahmar	0,80	6,24	51,16	41,81	6524	بئر الأحمر		
Ghomrassen	1,55	8,18	52,34	37,94	12225	غمراسن		
Dhehba	0,55	4,56	51,20	43,69	3248	ذهبية		
Remeda	0,87	3,68	49,01	46,43	7546	رمادة		
Total	1,06	4,82	51,24	42,88	112146	المجموع		
Total Tunisie	1,26	5,12	56,81	36,81	8312215	مجموع الجمهورية		

التوزيع النسبي للسكان 15 سنة فما فوق حسب الحالة الزوجية (%)
Répartition de la population 15 ans et plus par état matrimonial (%)

Délégation	Total Masculin Total milieu		مجموع الذكور مجموع الوسطين				عدد السكان 15 سنة فما فوق Population 15 ans et plus	المعتدية
	مطلق Divorcé	أرمل Veuf	متزوج Marié	أعزب célibataire	مجموع الوسطين Population 15 ans et plus			
Tataouine Nord	0,39	0,77	52,71	46,13	21609	تطاوين الشمالية		
Tataouine Sud	0,36	1,02	51,48	47,15	12373	تطاوين الجنوبية		
Smar	0,37	0,94	54,48	44,22	4905	الصحار		
Bir Lahmar	0,28	1,33	55,37	43,02	2858	بئر الأحمر		
Ghomrassen	0,59	1,28	59,28	38,86	4774	غمراسن		
Dhehba	0,00	0,87	51,70	47,43	1613	ذهبية		
Remeda	0,30	0,85	49,89	48,96	3666	رمادة		
Total	0,37	0,93	53,11	45,59	51798	المجموع		
Total Tunisie	0,66	1,16	56,97	41,21	4092719	مجموع الجمهورية		

التوزيع النسبي للسكان 15 سنة فما فوق حسب الحالة الزوجية (%)
Répartition de la population 15 ans et plus par état matrimonial (%)

Total féminin Total milieu مجموع الإناث مجموع الوسطين

Délegation	مطلق Divorcé	أرمل Veuf	متزوج Marié	أعزب célibataire	عدد السكان 15 سنة فما فوق Population 15 ans et plus	المعتدية
Tataouine Nord	1,58	6,95	50,45	41,01	24144	تطاوين الشمالية
Tataouine Sud	1,91	8,47	49,31	40,31	13786	تطاوين الجنوبية
Smarr	1,24	6,76	51,06	40,94	5786	الصرار
Bir Lahmar	1,20	10,07	47,87	40,86	3666	بئر الأحمر
Ghomrassen	2,16	12,60	47,89	37,35	7451	غمراسن
Dhehiba	1,10	8,20	50,70	40,00	1635	ذهيبة
Remeda	1,42	6,37	48,18	44,03	3880	رمادة
Total	1,65	8,16	49,64	40,55	60348	المجموع
Total Tunisie	1,84	8,96	56,66	32,54	4219496	مجموع الجمهورية

التوزيع النسبي للسكان 15 سنة فما فوق حسب الحالة الزوجية (%)
Répartition de la population 15 ans et plus par état matrimonial (%)

Milieu Communal Total sexe وسط بلدي مجموع الجنسين

Délegation	مطلق Divorcé	أرمل Veuf	متزوج Marié	أعزب célibataire	عدد السكان 15 سنة فما فوق Population 15 ans et plus	المعتدية
Tataouine Nord	1,14	4,09	51,40	43,38	33654	تطاوين الشمالية
Tataouine Sud	1,22	4,60	50,89	43,29	16797	تطاوين الجنوبية
Smarr	--	--	--	--	--	الصرار
Bir Lahmar	0,82	6,02	51,39	41,78	6129	بئر الأحمر
Ghomrassen	1,81	8,89	52,33	36,98	7412	غمراسن
Dhehiba	0,55	4,56	51,20	43,69	3248	ذهيبة
Remeda	1,05	3,62	49,44	45,89	4557	رمادة
Total	1,17	4,86	51,24	42,73	71797	المجموع
Total Tunisie	1,51	5,18	57,11	36,20	5670820	مجموع الجمهورية

التوزيع النسبي للسكان 15 سنة فما فوق حسب الحالة الزوجية (%)
Répartition de la population 15 ans et plus par état matrimonial (%)

Milieu Communal Masculin

وسط بلدي ذكور

Délegation	مطلق Divorcé	أرمل Veuf	متزوج Marié	أعزب célibataire	عدد السكان 15 سنة فما فوق Population 15 ans et plus	المعتدية
Tataouine Nord	0,38	0,70	52,23	46,70	16150	تطاوين الشمالية
Tataouine Sud	0,37	0,89	51,59	47,15	8086	تطاوين الجنوبية
Smar	--	--	--	--	--	الصلار
Bir Lahmar	0,30	1,26	55,37	43,07	2692	بئر الأحمر
Ghomrassen	0,61	1,13	59,58	38,68	2932	غمراسن
Dhehiba	0,00	0,87	51,70	47,43	1613	ذهيبة
Remeda	0,27	1,09	50,77	47,87	2203	رمادة
Total	0,37	0,86	52,84	45,93	33676	المجموع
Total Tataouine	0,79	1,12	57,30	40,79	2801908	مجموع الجمهورية

التوزيع النسبي للسكان 15 سنة فما فوق حسب الحالة الزوجية (%)
Répartition de la population 15 ans et plus par état matrimonial (%)

Milieu Communal Féminin

وسط بلدي إناث

Délegation	مطلق Divorcé	أرمل Veuf	متزوج Marié	أعزب célibataire	عدد السكان 15 سنة فما فوق Population 15 ans et plus	المعتدية
Tataouine Nord	1,84	7,22	50,63	40,31	17504	تطاوين الشمالية
Tataouine Sud	2,01	8,04	50,24	39,71	8711	تطاوين الجنوبية
Smar	--	--	--	--	--	الصلار
Bir Lahmar	1,22	9,75	48,27	40,76	3437	بئر الأحمر
Ghomrassen	2,59	13,97	47,58	35,86	4480	غمراسن
Dhehiba	1,10	8,20	50,70	40,00	1635	ذهيبة
Remeda	1,78	5,99	48,19	44,03	2354	رمادة
Total	1,88	8,39	49,82	39,91	38121	المجموع
Total Tunisie	2,21	9,14	56,93	31,72	2868912	مجموع الجمهورية

التوزيع النسبي للسكان 15 سنة فما فوق حسب الحالة الزوجية (%)
Répartition de la population 15 ans et plus par état matrimonial (%)

Délégation	Milieu non Communal Total sexe					عدد السكان 15 سنة فما فوق Population 15 ans et plus	المعتدية
	مطلق Divorcé	أرمل Veuf	متزوج Marié	أعزب célibataire	وسط غير بلدي مجموع الجنسين		
Tataouine Nord	0,69	3,88	51,86	43,57	12099	تطاوين الشمالية	
Tataouine Sud	1,09	5,57	49,35	44,00	9362	تطاوين الجنوبية	
Smarr	0,84	4,09	52,63	42,44	10691	الصحار	
Bir Lahmar	0,51	9,62	47,59	42,28	395	بئر الأحمر	
Ghomrassen	1,14	7,08	52,36	39,41	4813	غمراسن	
Dhehba	--	--	--	--	--	ذهبية	
Remeda	0,60	3,78	48,36	47,26	2989	رمادة	
Total	0,87	4,76	51,24	43,14	40349	المجموع	
Total Tunisie	0,73	4,98	56,18	38,11	2641395	مجموع الجمهورية	

التوزيع النسبي للسكان 15 سنة فما فوق حسب الحالة الزوجية (%)
Répartition de la population 15 ans et plus par état matrimonial (%)

Délégation	Milieu non Communal Masculin					عدد السكان 15 سنة فما فوق Population 15 ans et plus	المعتدية
	مطلق Divorcé	أرمل Veuf	متزوج Marié	أعزب célibataire	وسط غير بلدي ذكور		
Tataouine Nord	0,42	0,99	54,15	44,44	5459	تطاوين الشمالية	
Tataouine Sud	0,33	1,26	51,27	47,14	4287	تطاوين الجنوبية	
Smarr	0,37	0,94	54,48	44,22	4905	الصحار	
Bir Lahmar	0,00	2,41	55,42	42,17	166	بئر الأحمر	
Ghomrassen	0,54	1,52	58,79	39,14	1842	غمراسن	
Dhehba	--	--	--	--	--	ذهبية	
Remeda	0,34	0,48	48,57	50,61	1463	رمادة	
Total	0,39	1,06	53,59	44,96	18122	المجموع	
Total Tunisie	0,39	1,23	56,26	42,12	1290811	مجموع الجمهورية	

التوزيع النسبي للسكان 15 سنة فما فوق حسب الحالة الزوجية (%)
Répartition de la population 15 ans et plus par état matrimonial (%)

Milieu non Communal Féminin

وسط غير بلدي إناث


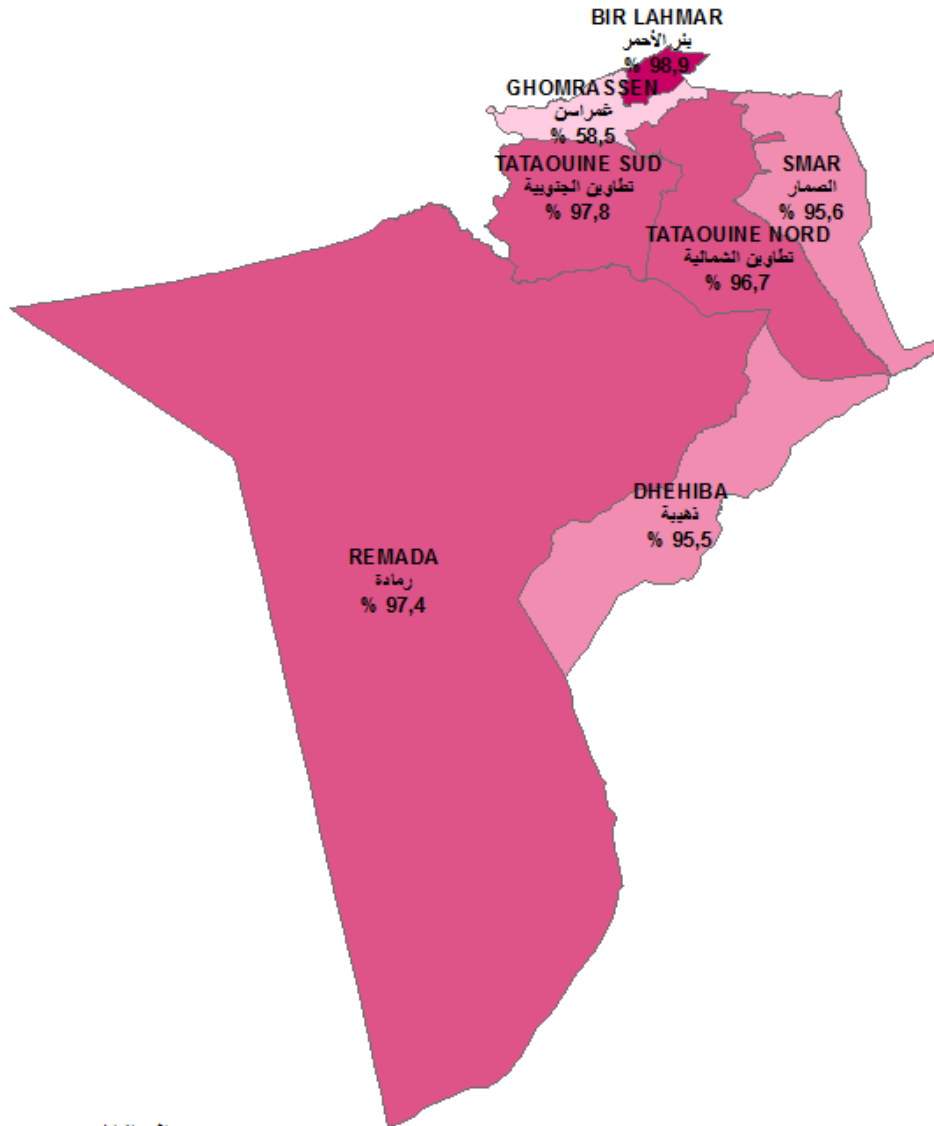
المعتدية	عدد السكان 15 سنة فما فوق Population 15 ans et plus	أعزب célibataire	متزوج Marié	أرمل Veuf	مطلق Divorcé	Délégation
تطاوين الشمالية	6640	42,85	49,98	6,26	0,90	Tataouine Nord
تطاوين الجنوبية	5075	41,34	47,72	9,20	1,73	Tataouine Sud
الصحار	5786	40,94	51,06	6,76	1,24	Smar
بئر الأحمر	229	42,36	41,92	14,85	0,87	Bir Lahmar
غمراسن	2971	39,58	48,37	10,54	1,51	Ghomrassen
ذهيبة	--	--	--	--	--	Dhehiba
رمادة	1526	44,04	48,17	6,95	0,85	Remeda
المجموع	22227	41,65	49,32	7,77	1,26	Total
مجموع الجمهورية	1350584	34,28	56,10	8,57	1,06	Total Tunisie

الخصائص التربوية للسكان

Caractéristiques éducationnelles de la population

نسبة التمدرس (6 - 14 سنة)

Taux de scolarisation (6 -14 ans)



0510 20
Km

التوزيع النسبي للسكان 10 سنوات فما فوق حسب المستوى التعليمي و الوسط و الجنس (%)
Répartition de la population 10 ans et plus par Niveau d'instruction, milieu et sexe (%)

Délégation	Total milieu Total sexe					المعمدية
	عالي Supérieur	ثانوي Secondaire	ابتدائي Primaire	لا شيء Néant	السكان 10 سنوات فأكثر Population 10 ans et plus	
Tataouine Nord	10,1	38,6	32,8	18,5	50521	تطاوين الشمالية
Tataouine Sud	10,9	40,1	33,5	15,5	28573	تطاوين الجنوبية
Smar	6,6	33,1	34,3	25,9	11949	الحصار
Bir Lahmar	12,2	36,6	33,2	18,0	7129	بئر الأحمر
Ghomrassen	9,8	33,2	41,2	15,8	13452	غمراسن
Dhehiba	6,8	37,4	38,0	17,8	3522	ذهبية
Remeda	7,1	36,3	36,6	20,0	8385	رمادة
Total	9,7	37,5	34,4	18,3	123531	المجموع
Total Tunisie	12,1	36,6	32,0	19,3	9111076	مجموع الجمهورية

التوزيع النسبي للسكان 10 سنوات فما فوق حسب المستوى التعليمي و الوسط و الجنس (%)
Répartition de la population 10 ans et plus par Niveau d'instruction, milieu et sexe (%)

Délégation	Total Masculin Total milieu					المعمدية
	عالي Supérieur	ثانوي Secondaire	ابتدائي Primaire	لا شيء Néant	السكان 10 سنوات فأكثر Population 10 ans et plus	
Tataouine Nord	10,3	43,8	34,6	11,3	24050	تطاوين الشمالية
Tataouine Sud	10,8	45,1	35,0	9,1	13589	تطاوين الجنوبية
Smar	7,0	36,7	37,9	18,5	5533	الحصار
Bir Lahmar	11,8	41,1	35,9	11,2	3164	بئر الأحمر
Ghomrassen	9,7	37,3	43,8	9,1	5414	غمراسن
Dhehiba	5,4	45,3	37,3	12,0	1742	ذهبية
Remeda	6,4	41,4	40,1	12,0	4094	رمادة
Total	9,7	42,5	36,4	11,3	57586	المجموع
Total Tunisie	12,0	40,3	34,8	12,9	4504915	مجموع الجمهورية

التوزيع النسبي للسكان 10 سنوات فما فوق حسب المستوى التعليمي و الوسط و الجنس (%)
Répartition de la population 10 ans et plus par Niveau d'instruction, milieu et sexe (%)

Total Féminin Total milieu مجموع الإناث مجموع الوسطين

Delegation	عالي Supérieur	ثانوي Secondaire	ابتدائي Primaire	لا شيء Néant	السكان 10 سنوات فأكثر Population 10 ans et plus	المعتدية
Tataouine Nord	10,0	33,9	31,1	25,1	26471	تطاوين الشمالية
Tataouine Sud	11,0	35,6	32,1	21,4	14984	تطاوين الجنوبية
Smar	6,2	30,1	31,3	32,4	6416	الصحر
Bir Lahmar	12,6	33,1	31,0	23,3	3965	بئر الأحمر
Ghomrassen	9,8	30,4	39,5	20,3	8038	غمراسن
Dhehiba	8,1	29,7	38,7	23,5	1780	ذهيبة
Remeda	7,8	31,5	33,2	27,5	4291	رعمدة
Total	9,8	33,1	32,7	24,4	65945	المجموع
Total Tunisie	12,2	32,9	29,2	25,7	4606161	مجموع الجمهورية

التوزيع النسبي للسكان 10 سنوات فما فوق حسب المستوى التعليمي و الوسط و الجنس (%)
Répartition de la population 10 ans et plus par Niveau d'instruction, milieu et sexe (%)

Milieu Communal Total sexe

وسط بلدي مجموع الجنسين

المستعدية	السكان 10 سنوات فأكثر	لا شيء	ابتدائي	ثانوي	عالي	المستعدية
Population 10 ans et plus	Néant	Primaire	Secondaire	Supérieur	Délégation	
تطاوين الشمالية	36988	15,8	31,0	41,2	12,0	Tataouine Nord
تطاوين الجنوبية	18367	13,0	31,8	42,1	13,1	Tataouine Sud
الصحار	--	--	--	--	--	Smar
بئر الأحمر	6697	17,4	33,1	37,0	12,5	Bir Lahmar
غمراسن	8109	14,3	38,7	35,4	11,5	Ghomrassen
ذهبية	3522	17,8	38,0	37,4	6,8	Dhehiba
رمادة	5090	17,7	34,5	39,6	8,2	Remeda
المجموع	78773	15,4	32,7	40,2	11,8	Total
مجموع الجمهورية	6196024	13,1	30,5	40,9	15,5	Total Tunisie

التوزيع النسبي للسكان 10 سنوات فما فوق حسب المستوى التعليمي و الوسط و الجنس (%)

Répartition de la population 10 ans et plus par Niveau d'instruction, milieu et sexe (%)

Milieu Communal Masculin

وسط بلدي ذكور

المستعدية	السكان 10 سنوات فأكثر	لا شيء	ابتدائي	ثانوي	عالي	المستعدية
Population 10 ans et plus	Néant	Primaire	Secondaire	Supérieur	Délégation	
تطاوين الشمالية	17858	9,5	32,5	46,1	11,9	Tataouine Nord
تطاوين الجنوبية	8882	7,8	32,4	46,8	12,9	Tataouine Sud
الصحار	--	--	--	--	--	Smar
بئر الأحمر	2974	10,8	35,6	41,4	12,2	Bir Lahmar
غمراسن	3299	8,3	40,7	40,0	11,0	Ghomrassen
ذهبية	1742	12,0	37,3	45,3	5,4	Dhehiba
رمادة	2469	10,1	38,0	45,0	6,9	Remeda
المجموع	37224	9,3	34,0	45,2	11,5	Total
مجموع الجمهورية	3072628	8,0	32,1	44,4	15,4	Total Tunisie

التوزيع النسبي للسكان 10 سنوات فما فوق حسب المستوى التعليمي و الوسط و الجنس (%)
Répartition de la population 10 ans et plus par Niveau d'instruction, milieu et sexe (%)
Milieu Communal Féminin
وسط بلدي إناث

Delegation	عالي Supérieur	ثانوي Secondaire	ابتدائي Primaire	لا شيء Néant	السكان 10 سنوات فأكثر Population 10 ans et plus	المعمدية
Tataouine Nord	12,2	36,6	29,6	21,7	19130	تطاوين الشمالية
Tataouine Sud	13,2	37,7	31,2	17,9	9485	تطاوين الجنوبية
Samar	--	--	--	--	--	الصحر
Bir Lahmar	12,7	33,4	31,2	22,7	3723	بئر الأحمر
Ghomrassen	11,8	32,3	37,4	18,5	4810	غمراسن
Dhehiba	8,1	29,7	38,7	23,5	1780	ذهبية
Remeda	9,4	34,6	31,2	24,8	2621	رمادة
Total	12,1	35,6	31,5	20,8	41549	المجموع
Total Tunisie	15,6	37,4	28,9	18,0	3123396	مجموع الجمهورية

التوزيع النسبي للسكان 10 سنوات فما فوق حسب المستوى التعليمي و الوسط و الجنس (%)
Répartition de la population 10 ans et plus par Niveau d'instruction, milieu et sexe (%)
Milieu non Communal Total sexe
وسط غير بلدي مجموع الجنسين

Delegation	عالي Supérieur	ثانوي Secondaire	ابتدائي Primaire	لا شيء Néant	السكان 10 سنوات فأكثر Population 10 ans et plus	المعمدية
Tataouine Nord	5,0	31,5	37,6	25,9	13533	تطاوين الشمالية
Tataouine Sud	6,9	36,6	36,5	20,0	10206	تطاوين الجنوبية
Samar	6,6	33,1	34,3	25,9	11949	الصحر
Bir Lahmar	8,1	31,7	33,8	26,4	432	بئر الأحمر
Ghomrassen	7,2	29,8	45,0	18,0	5343	غمراسن
Dhehiba	--	--	--	--	--	ذهبية
Remeda	5,5	31,1	39,8	23,5	3295	رمادة
Total	6,2	32,9	37,5	23,4	44758	المجموع
Total Tunisie	4,8	27,3	35,1	32,7	2915052	مجموع الجمهورية

التوزيع النسبي للسكان 10 سنوات فما فوق حسب المستوى التعليمي و الوسط و الجنس (%)
Répartition de la population 10 ans et plus par Niveau d'instruction, milieu et sexe (%)

Milieu non Communal Masculin

وسط غير بلدي ذكور

Delegation	عالي Supérieur	ثانوي Secondaire	ابتدائي Primaire	لا شيء Néant	السكان 10 سنوات فأكثر Population 10 ans et plus	المعتدية
Tataouine Nord	5,8	37,2	40,6	16,4	6192	تطاوين الشمالية
Tataouine Sud	6,7	42,0	39,8	11,5	4707	تطاوين الجنوبية
Smar	7,0	36,7	37,9	18,5	5533	الصحر
Bir Lahmar	5,8	36,3	40,5	17,4	190	بئر الأحمر
Ghomrassen	7,7	33,2	48,7	10,4	2115	غمراسن
Dhehiba	--	--	--	--	--	ذهبية
Remeda	5,7	35,9	43,4	15,0	1625	رمادة
Total	6,5	37,6	40,8	15,1	20362	المجموع
Total Tunisie	4,8	31,4	40,6	23,2	1432287	مجموع الجمهورية

التوزيع النسبي للسكان 10 سنوات فما فوق حسب المستوى التعليمي و الوسط و الجنس (%)

Répartition de la population 10 ans et plus par Niveau d'instruction, milieu et sexe (%)

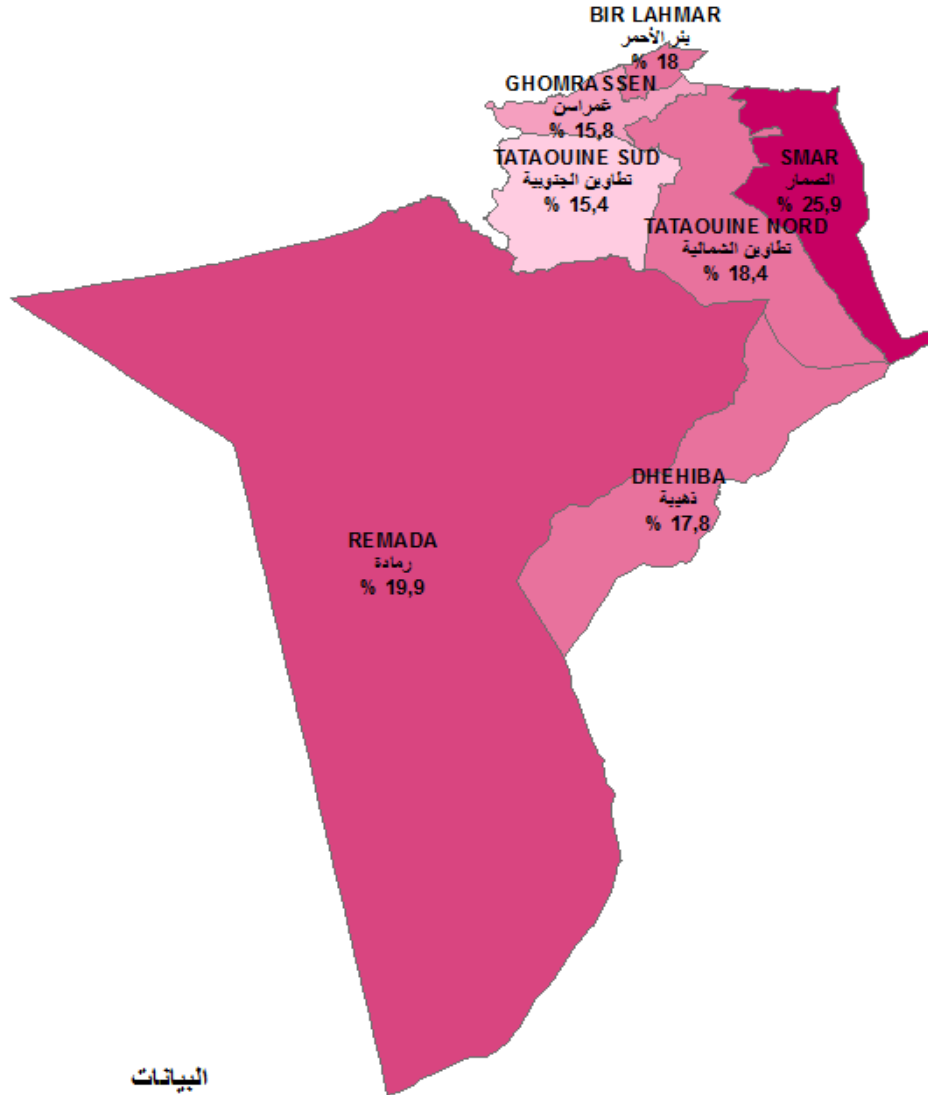
Milieu non Communal Féminin

وسط غير بلدي إناث

Delegation	عالي Supérieur	ثانوي Secondaire	ابتدائي Primaire	لا شيء Néant	السكان 10 سنوات فأكثر Population 10 ans et plus	المعتدية
Tataouine Nord	4,3	26,8	35,1	33,9	7341	تطاوين الشمالية
Tataouine Sud	7,1	32,0	33,7	27,3	5499	تطاوين الجنوبية
Smar	6,2	30,1	31,3	32,4	6416	الصحر
Bir Lahmar	9,9	28,1	28,5	33,5	242	بئر الأحمر
Ghomrassen	6,9	27,5	42,5	23,1	3228	غمراسن
Dhehiba	--	--	--	--	--	ذهبية
Remeda	5,3	26,5	36,3	31,9	1670	رمادة
Total	5,9	28,9	34,8	30,4	24396	المجموع
Total Tunisie	4,9	23,5	29,8	41,8	1482765	مجموع الجمهورية

نسبة الأمية (10 سنوات فما فوق)

Taux d'analphabétisme (10 ans et plus)



البيانات

حدود المجتمعات

نسبة الأمية (%)

[15,40 - 15,40]	
[15,80 - 15,41]	
[18,40 - 15,81]	
[19,90 - 18,41]	
[25,90 - 19,91]	

0510 20
Km

التوزيع النسبي للسكان حسب المؤشرات التربوية حسب الوسط و الجنس (%)
Répartition de la population selon les indicateurs éducationnels , selon le milieu et le sexe (%)

Délégation	Total milieu Total sexe		مجموع الوسطين مجموع الجنسين		المعتمدة
	نسبة استعمال الانترنت 10 سنوات فما فوق % Utilisation internet 10 ans et plus%	نسبة التمدرس بالتعليم العالي 19 - 24 سنة Scolarisation au supérieur 19 - 24 ans	نسبة التمدرس 14 سنة - 6-14ans scolarisation 6-14ans	نسبة أمية الشباب 15-29 سنة Analph.jeunes 15-29ans	
Tataouine Nord	39,61	31,42	96,73	2,41	تطاوين الشمالية
Tataouine Sud	39,93	39,70	97,83	1,30	تطاوين الجنوبية
Smar	32,23	22,45	95,61	2,40	الضمار
Bir Lahmar	43,20	49,89	98,90	0,62	بئر الأحمر
Ghomrassen	41,73	45,17	98,53	1,15	غمر اسن
Dhehba	32,23	21,18	95,51	0,80	ذهبية
Remeda	29,51	26,43	97,37	1,77	رمداءة
Total	38,51	33,94	97,17	1,86	المجموع
Total Tunisie	36,87	40,87	95,93	4,76	مجموع الجمهورية

التوزيع النسبي للسكان حسب المؤشرات التربوية حسب الوسط و الجنس (%)
Répartition de la population selon les indicateurs éducationnels , selon le milieu et le sexe (%)

Délégation	Total Masculin Total milieu		مجموع الذكور مجموع الوسطين		المعتمدة
	نسبة استعمال الانترنت 10 سنوات فما فوق % Utilisation internet 10 ans et plus%	نسبة التمدرس بالتعليم العالي 19 - 24 سنة Scolarisation au supérieur 19 - 24 ans	نسبة التمدرس 14 سنة - 6-14ans scolarisation 6-14ans	نسبة أمية الشباب 15-29 سنة Analph.jeunes 15-29ans	
Tataouine Nord	45,02	25,29	96,73	1,45	تطاوين الشمالية
Tataouine Sud	44,07	31,70	97,90	1,18	تطاوين الجنوبية
Smar	39,84	16,45	95,29	1,50	الضمار
Bir Lahmar	47,53	38,21	98,68	0,42	بئر الأحمر
Ghomrassen	46,93	37,30	98,04	1,60	غمر اسن
Dhehba	34,39	13,96	95,25	0,52	ذهبية
Remeda	33,22	17,55	97,59	1,17	رمداءة
Total	43,46	26,60	97,10	1,31	المجموع
Total Tunisie	39,90	36,33	95,72	3,89	مجموع الجمهورية

التوزيع النسبي للسكان حسب المؤشرات التربوية حسب الوسط و الجنس (%)
Répartition de la population selon les indicateurs éducationnels , selon le milieu et le sexe (%)

Total milieun Total Féminin مجموع الإناث مجموع الوسطين

Delegation	نسبة استعمال الإنترنت 10 سنوات فما فوق % Utilisation internet 10 ans et plus%	نسبة التمدرس بالتعليم العالي 24 - 19 سنة Scolarisation au supérieur 19 - 24 ans	نسبة التمدرس 4 - 6 سنة scolarisation 6-14ans	نسبة أمية الشباب 29-15 سنة Analph.jeunes 15-29ans	نسبة الأمية 10 سنوات فما فوق % Analphabète	المعتدية
Tataouine Nord	34,70	36,82	96,73	3,25	25,01	تطاوين الشمالية
Tataouine Sud	36,18	47,36	97,76	1,42	21,26	تطاوين الجنوبية
Smar	25,66	26,96	95,94	3,10	32,35	الصمار
Bir Lahmar	39,75	59,32	99,14	0,77	23,35	بئر الأحمر
Ghomrassen	38,22	49,95	99,05	0,86	20,28	غمراسن
Dhehba	30,11	28,57	95,77	1,08	23,48	ذهبية
Remeda	25,98	35,12	97,13	2,34	27,49	رمداءة
Total	34,20	40,27	97,24	2,34	24,32	المجموع
Total Tunisie	33,91	45,41	96,15	5,62	25,58	مجموع الجمهورية

التوزيع النسبي للسكان حسب المؤشرات التربوية حسب الوسط و الجنس (%)

Milieun Total sexe مجموع الجنسين

Delegation	نسبة استعمال الإنترنت 10 سنوات فما فوق % Utilisation internet 10 ans et plus%	نسبة التمدرس بالتعليم العالي 24 - 19 سنة Scolarisation au supérieur 19 - 24 ans	نسبة التمدرس 4 - 6 سنة scolarisation 6-14ans	نسبة أمية الشباب 29-15 سنة Analph.jeunes 15-29ans	نسبة الأمية 10 سنوات فما فوق % Analphabète	المعتدية
Tataouine Nord	45,38	34,00	97,71	1,40	15,71	تطاوين الشمالية
Tataouine Sud	44,08	42,28	97,68	1,14	12,87	تطاوين الجنوبية
Smar	--	--	--	--	--	الصمار
Bir Lahmar	43,81	49,88	98,84	0,66	17,42	بئر الأحمر
Ghomrassen	48,45	48,86	99,00	0,86	14,30	غمراسن
Dhehba	32,23	21,18	95,51	0,80	17,80	ذهبية
Remeda	36,70	31,36	98,66	1,22	17,62	رمداءة
Total	44,11	37,64	97,89	1,20	15,27	المجموع
Total Tunisie	45,37	47,64	97,62	2,37	13,00	مجموع الجمهورية

التوزيع النسبي للسكان حسب المؤشرات التربوية حسب الوسط و الجنس (%)
Répartition de la population selon les indicateurs éducationnels , selon le milieu et le sexe (%)

Milieu Communal Masculin

وسط بلدي ذكور

دélégation	نسبة استعمال الإنترنت 10 سنوات فما فوق % Utilisation internet 10 ans et plus%	نسبة التمدرس بالتعليم العالي 24 - 19 سنة Scolarisation au supérieur 19 - 24 ans	نسبة التمدرس 4 - 14 سنة scolarisation 6-14ans	نسبة أمية الشباب 15-29 سنة Analph.jeunes 15-29ans	نسبة الأمية 10 سنوات فما فوق % Analphabète	المعتدية
Tataouine Nord	50,63	26,30	97,23	1,24	9,37	تطاوين الشمالية
Tataouine Sud	48,01	34,11	97,59	1,06	7,62	تطاوين الجنوبية
Smar	--	--	--	--	--	الصمار
Bir Lahmar	48,25	38,02	98,60	0,45	10,82	بئر الأحمر
Ghomrassen	54,11	36,72	98,61	0,93	8,30	غمراسن
Dhehba	34,39	13,96	95,25	0,52	12,00	ذهبية
Remeda	41,39	22,35	98,15	0,71	10,09	رمادة
Total	48,75	28,96	97,55	1,05	9,15	المجموع
Total Tunisie	48,65	43,03	97,26	2,09	7,99	مجموع الجمهورية

التوزيع النسبي للسكان حسب المؤشرات التربوية حسب الوسط و الجنس (%)

Répartition de la population selon les indicateurs éducationnels , selon le milieu et le sexe (%)

Milieu Communal Féminin

وسط بلدي إناث

دélégation	نسبة استعمال الإنترنت 10 سنوات فما فوق % Utilisation internet 10 ans et plus%	نسبة التمدرس بالتعليم العالي 24 - 19 سنة Scolarisation au supérieur 19 - 24 ans	نسبة التمدرس 4 - 14 سنة scolarisation 6-14ans	نسبة أمية الشباب 15-29 سنة Analph.jeunes 15-29ans	نسبة الأمية 10 سنوات فما فوق % Analphabète	المعتدية
Tataouine Nord	40,49	41,25	98,20	1,55	21,63	تطاوين الشمالية
Tataouine Sud	40,40	50,47	97,78	1,20	17,79	تطاوين الجنوبية
Smar	--	--	--	--	--	الصمار
Bir Lahmar	40,26	59,62	99,08	0,81	22,69	بئر الأحمر
Ghomrassen	44,57	57,00	99,41	0,81	18,42	غمراسن
Dhehba	30,11	28,57	95,77	1,08	23,48	ذهبية
Remeda	32,28	39,74	99,20	1,67	24,72	رمادة
Total	39,96	45,67	98,25	1,33	20,75	المجموع
Total Tunisie	42,14	52,27	98,00	2,64	17,92	مجموع الجمهورية

التوزيع النسبي للسكان حسب المؤشرات التربوية حسب الوسط و الجنس (%)
Répartition de la population selon les indicateurs éducationnels , selon le milieu et le sexe (%)

Milieu non Communal Total sexe

وسط غير بلدي مجموع الجنسين

Délegation	نسبة استعمال الإنترنت 10 سنوات فما فوق % Utilisation internet 10 ans et plus%	نسبة التمدرس بالتعليم العالي 19 - 24 سنة Scolarisation au supérieur 19 - 24 ans	نسبة التمدرس 4 - 14 سنة scolarisation 6-14ans	نسبة أمية الشباب سنة 15-29 Analph.jeunes 15-29ans	نسبة الأمية 10 سنوات فما فوق % Analphabète	المعتدية
Tataouine Nord	23,85	24,60	94,34	5,12	25,79	تطاوين الشمالية
Tataouine Sud	32,46	35,26	98,13	1,61	19,97	تطاوين الجنوبية
Smar	32,23	22,45	95,61	2,40	25,91	الصحار
Bir Lahmar	33,80	50,00	100,00	0,00	26,39	بئر الأحمر
Ghomrassen	31,52	40,31	97,88	1,55	17,99	غمراسن
Dhehba	--	--	--	--	--	ذهبية
Remeda	18,42	19,30	94,95	2,63	23,45	رمداءة
Total	28,66	27,77	95,95	2,99	23,40	المجموع
Total Tunisie	18,82	27,18	92,53	9,64	32,59	مجموع الجمهورية

التوزيع النسبي للسكان حسب المؤشرات التربوية حسب الوسط و الجنس (%)
Répartition de la population selon les indicateurs éducationnels , selon le milieu et le sexe (%)

Milieu non Communal Masculin

وسط غير بلدي ذكور

Délegation	نسبة استعمال الإنترنت 10 سنوات فما فوق % Utilisation internet 10 ans et plus%	نسبة التمدرس بالتعليم العالي 19 - 24 سنة Scolarisation au supérieur 19 - 24 ans	نسبة التمدرس 4 - 14 سنة scolarisation 6-14ans	نسبة أمية الشباب سنة 15-29 Analph.jeunes 15-29ans	نسبة الأمية 10 سنوات فما فوق % Analphabète	المعتدية
Tataouine Nord	28,85	22,21	95,48	2,08	16,27	تطاوين الشمالية
Tataouine Sud	36,63	27,30	98,50	1,40	11,45	تطاوين الجنوبية
Smar	39,84	16,45	95,29	1,50	18,45	الصحار
Bir Lahmar	36,32	42,11	100,00	0,00	17,37	بئر الأحمر
Ghomrassen	35,74	38,18	97,23	2,60	10,26	غمراسن
Dhehba	--	--	--	--	--	ذهبية
Remeda	20,80	11,03	96,55	1,84	14,83	رمداءة
Total	33,78	22,26	96,34	1,77	15,02	المجموع
Total Tunisie	21,13	22,60	92,64	7,56	23,15	مجموع الجمهورية

التوزيع النسبي للسكان حسب المؤشرات التربوية حسب الوسط و الجنس (%)
Répartition de la population selon les indicateurs éducationnels , selon le milieu et le sexe (%)

Milieu non Communal Féminin

وسط غير بلدي إناث

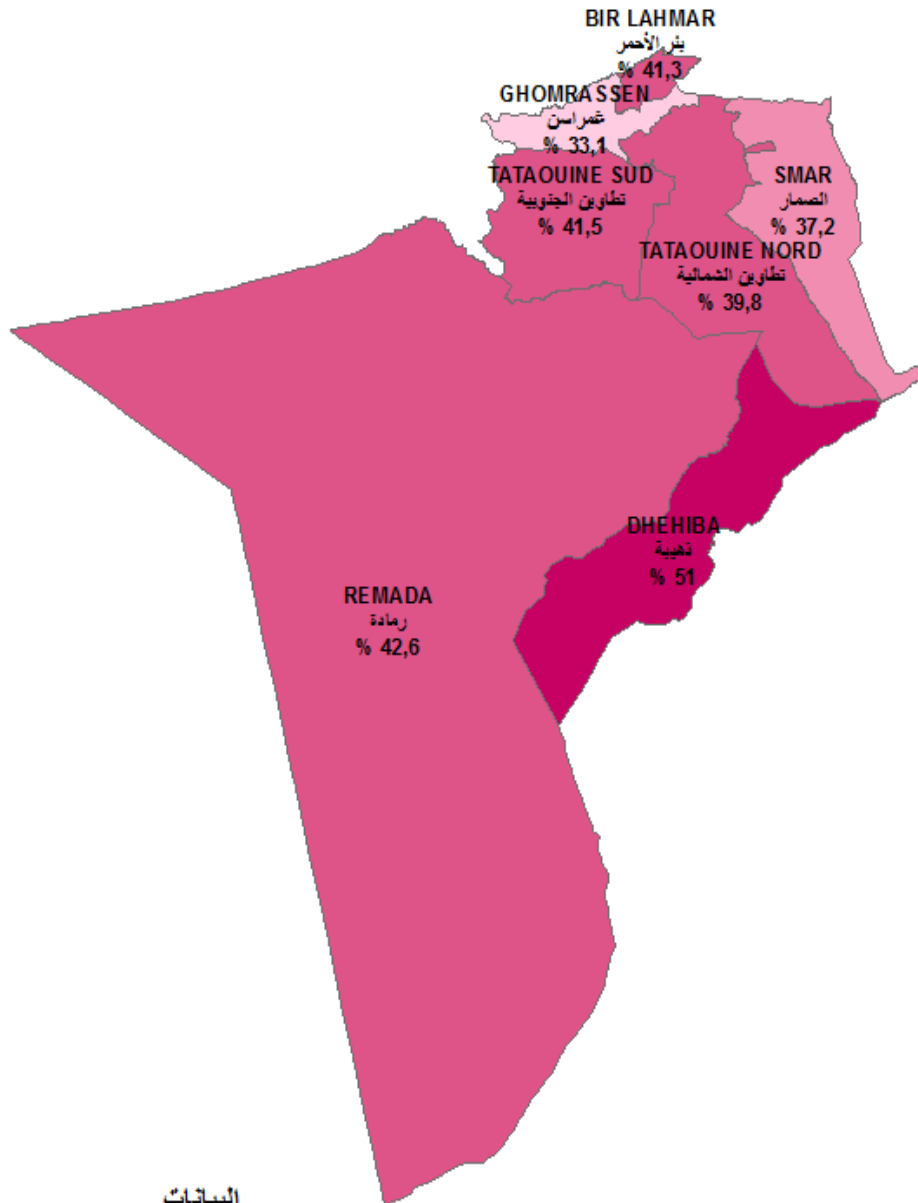
Delegation	نسبة استعمال الإنترنت 10 سنوات فما فوق % Utilisation internet 10 ans et plus %	نسبة التمدرس بالتعليم العالي سنة 24 - 19 Scolarisation au supérieur 19 - 24 ans	نسبة التمدرس 6 - 14 سنة scolarisation 6-14ans	نسبة أمية الشباب سنة 29-15 Analphabètes 15-29ans	نسبة الأمية 10 سنوات فما فوق % Analphabète %	نسبة الأمية 10 سنوات فما فوق % Analphabète %	المعتدية
Tataouine Nord	19,63	26,35	93,16	7,49	33,81	33,81	تطاوين الشمالية
Tataouine Sud	28,90	42,34	97,73	1,79	27,26	27,26	تطاوين الجنوبية
Smar	25,66	26,96	95,94	3,10	32,35	32,35	الصرار
Bir Lahmar	31,82	54,84	100,00	0,00	33,47	33,47	بئر الأحمر
Ghomrassen	28,76	41,45	98,55	0,92	23,05	23,05	غمراسن
Dhehiba	--	--	--	--	--	--	ذهيبة
Remeda	16,10	28,00	93,21	3,44	31,84	31,84	رمدة
Total	24,39	32,00	95,54	3,97	30,39	30,39	المجموع
Total Tunisie	16,59	31,69	92,41	11,70	41,72	41,72	مجموع الجمهورية

الخصائص الاقتصادية للسكان

**Caractéristiques économiques de la
population**

نسبة النشاط (15 سنة فما فوق)

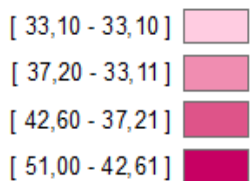
Taux d'activité (15 ans et plus)



البيانات

حدود المجتمعات

نسبة النشاط (%)



0510 20
Km

التوزيع النسبي للسكان 15 سنة فما فوق حسب النشاط و الوسط و الجنس (%)
Répartition de la population 15 ans et plus selon l'activité, milieu et sexe (%)

Délégation	Total milieu Total sexe		مجموع الواسطين				مجموع الجنسين		عدد السكان 15 سنة فما فوق Population 15 ans et plus	تطاوين الشمالية تطاوين الجنوبية الصرار بئر الأحمر غضاسن ذهيبة رمادة المجموع
	نسبة البطالة taux de Chômage	نسبة النشاط taux d'activité	غير النشطين Non actifs	المطلوبون Chômeurs	النشيطون المشغولون Actifs Occupés	المطلوبون Chômeurs	النشيطون المشغولون Actifs Occupés	عدد السكان 15 سنة فما فوق Population 15 ans et plus		
Tataouine Nord	23,22	39,84	27523	4233	13997	45753	21609	21609	تطاوين الشمالية	
Tataouine Sud	29,61	41,49	15306	3214	7639	26159	12373	12373	تطاوين الجنوبية	
Smar	28,07	37,19	6715	1116	2860	10691	4905	4905	الصرار	
Bir Lahmar	27,60	41,26	3832	743	1949	6524	2858	2858	بئر الأحمر	
Ghomrassen	21,05	33,06	8183	851	3191	12225	4774	4774	غضاسن	
Dhehiba	42,40	51,02	1590	703	955	3248	1613	1613	ذهيبة	
Remeda	38,13	42,58	4333	1225	1988	7546	3666	3666	رمادة	
Total	27,06	39,83	67482	12085	32579	112146	51798	51798	المجموع	
Total Tunisie	14,82	46,55	4442935	573315	3295965	8312215	4092719	4092719	مجموع الجمهورية	

التوزيع النسبي للسكان 15 سنة فما فوق حسب النشاط و الوسط و الجنس (%)
Répartition de la population 15 ans et plus selon l'activité, milieu et sexe (%)

Délégation	Total Masculin Total milieu		مجموع الذكور مجموع الواسطين				عدد السكان 15 سنة فما فوق Population 15 ans et plus	تطاوين الشمالية تطاوين الجنوبية الصرار بئر الأحمر غضاسن ذهيبة رمادة المجموع
	نسبة البطالة taux de Chômage	نسبة النشاط taux d'activité	غير النشطين Non actifs	المطلوبون Chômeurs	النشيطون المشغولون Actifs Occupés	عدد السكان 15 سنة فما فوق Population 15 ans et plus		
Tataouine Nord	16,72	64,66	7636	2336	11637	21609	21609	تطاوين الشمالية
Tataouine Sud	21,01	63,78	4482	1658	6233	12373	12373	تطاوين الجنوبية
Smar	22,34	66,97	1620	734	2551	4905	4905	الصرار
Bir Lahmar	15,29	62,47	1072	273	1513	2858	2858	بئر الأحمر
Ghomrassen	13,23	54,45	2174	344	2256	4774	4774	غضاسن
Dhehiba	33,39	75,76	391	408	814	1613	1613	ذهيبة
Remeda	33,18	67,25	1201	818	1647	3666	3666	رمادة
Total	19,78	64,14	18576	6571	26651	51798	51798	المجموع
Total Tunisie	11,43	65,47	1413313	306143	2373263	4092719	4092719	مجموع الجمهورية

التوزيع النسبي للسكان 15 سنة فما فوق حسب النشاط و الوسط و الجنس (%)
Répartition de la population 15 ans et plus selon l'activité, milieu et sexe (%)

Total Féminin Total milieu

مجموع الإناث مجموع الوسطين

دélégation	نسبة البطالة taux de Chômage	نسبة النشاط taux d'activité	غير النشطين Non actifs	العاطلون Chômeurs	النشطين المشغولون Actifs Occupés	عدد السكان 15 سنة فما فوق Population 15 ans et plus	المعمدية
Tataouine Nord	44,56	17,63	19887	1897	2360	24144	تطاوين الشمالية
Tataouine Sud	52,53	21,49	10824	1556	1406	13786	تطاوين الجنوبية
Smara	55,28	11,94	5095	382	309	5786	الصحار
Bir Lahmar	51,88	24,71	2760	470	436	3666	بئر الأحمر
Ghomrassen	35,16	19,36	6009	507	935	7451	غمراسن
Dhehiba	67,66	26,61	1199	295	141	1635	ذهيبة
Remeda	54,41	19,26	3132	407	341	3880	رمادة
Total	48,19	18,96	48906	5514	5928	60348	المجموع
Total Tunisie	22,45	28,20	3029622	267172	922702	4219496	مجموع الجمهورية

التوزيع النسبي للسكان 15 سنة فما فوق حسب النشاط و الوسط و الجنس (%)
Répartition de la population 15 ans et plus selon l'activité, milieu et sexe (%)

Milieu Communal Total sexe

وسط بلدي مجموع الجنسين

دélégation	نسبة البطالة taux de Chômage	نسبة النشاط taux d'activité	غير النشطين Non actifs	العاطلون Chômeurs	النشطين المشغولون Actifs Occupés	عدد السكان 15 سنة فما فوق Population 15 ans et plus	المعمدية
Tataouine Nord	23,13	42,85	19233	3336	11085	33654	تطاوين الشمالية
Tataouine Sud	30,26	44,76	9280	2275	5242	16797	تطاوين الجنوبية
Smara	--	--	--	--	--	--	الصحار
Bir Lahmar	27,82	42,10	3548	718	1863	6129	بئر الأحمر
Ghomrassen	21,99	36,26	4725	591	2096	7412	غمراسن
Dhehiba	42,40	51,02	1590	703	955	3248	ذهيبة
Remeda	38,54	43,56	2572	765	1220	4557	رمادة
Total	27,19	42,97	40948	8388	22461	71797	المجموع
Total Tunisie	14,39	49,16	2883131	401264	2386425	5670820	مجموع الجمهورية

التوزيع النسبي للسكان 15 سنة فما فوق النشيط و الوسيط و الجنس (%)
Répartition de la population 15 ans et plus selon l'activité, milieu et sexe (%)

وسط بلدي نكور
Milieu Communal Masculin

دélégation	نسبة البطالة taux de Chômage	نسبة النشيط taux d'activité	غير النشيطين Non actifs	العاطلون Chômeurs	النشيطون المشغولون Actifs Occupés	عدد السكان 15 سنة فما فوق Population 15 ans et plus	تطاوين الشمالية تطاوين الجنوبية الصحراء
Tataouine Nord	16,05	66,15	5467	1715	8968	16150	تطاوين الشمالية
Tataouine Sud	22,32	65,66	2777	1185	4124	8086	تطاوين الجنوبية
Smarr	--	--	--	--	--	--	الصحراء
Bir Lahmar	15,49	63,28	988	264	1440	2692	بئر الأحمر
Ghomrassen	14,33	56,19	1285	236	1411	2932	غمراسن
Dhehiba	33,39	75,76	391	408	814	1613	ذهيبة
Remeda	34,26	67,15	723	507	973	2203	رمادة
Total	19,57	65,46	11631	4315	17730	33676	المجموع
Total Tunisie	10,88	66,26	945499	201912	1654497	2801908	مجموع الجمهورية

التوزيع النسبي للسكان 15 سنة فما فوق حسب النشيط و الوسيط و الجنس (%)

Répartition de la population 15 ans et plus selon l'activité, milieu et sexe (%)

وسط بلدي إناث
Milieu Communal Féminin

دélégation	نسبة البطالة taux de Chômage	نسبة النشيط taux d'activité	غير النشيطين Non actifs	العاطلون Chômeurs	النشيطون المشغولون Actifs Occupés	عدد السكان 15 سنة فما فوق Population 15 ans et plus	تطاوين الشمالية تطاوين الجنوبية الصحراء
Tataouine Nord	43,37	21,35	13766	1621	2117	17504	تطاوين الشمالية
Tataouine Sud	49,37	25,35	6503	1090	1118	8711	تطاوين الجنوبية
Smarr	--	--	--	--	--	--	الصحراء
Bir Lahmar	51,77	25,52	2560	454	423	3437	بئر الأحمر
Ghomrassen	34,13	23,21	3440	355	685	4480	غمراسن
Dhehiba	67,66	26,61	1199	295	141	1635	ذهيبة
Remeda	51,09	21,46	1849	258	247	2354	رمادة
Total	46,26	23,09	29317	4073	4731	38121	المجموع
Total Tunisie	21,41	32,46	1937632	199352	731928	2868912	مجموع الجمهورية

التوزيع النسبي للسكان 15 سنة فما فوق حسب النشاط و الوسط و الجنس (%)
Répartition de la population 15 ans et plus selon l'activité, milieu et sexe (%)

Délégation	Milieu Non Communal Total sexe						وسط غير بلدي مجموع الجنسين		المتعدية
	نسبة البطالة taux de Chômage	نسبة النشاط taux d'activité	غير النشطين Non actifs	العاطلون Chômeurs	النشطين المشتغون Actifs Occupés	عدد السكان 15 سنة فما فوق Population 15 ans et plus			
Tataouine Nord	23,55	31,49	8290	897	2912	12099	تطاوين الشمالية		
Tataouine Sud	28,15	35,63	6026	939	2397	9362	تطاوين الجنوبية		
Smar	28,07	37,19	6715	1116	2860	10691	الصرار		
Bir Lahmar	22,52	28,10	284	25	86	395	بئر الأحمر		
Ghomrassen	19,19	28,15	3458	260	1095	4813	غمراسن		
Dhehiba	--	--	--	--	--	--	ذهبية		
Remeda	37,46	41,10	1761	460	768	2989	رمادة		
Total	26,76	34,24	26534	3697	10118	40349	المجموع		
Total Tunisie	15,91	40,95	1559804	172051	909540	2641395	مجموع الجمهورية		

التوزيع النسبي للسكان 15 سنة فما فوق حسب النشاط و الوسط و الجنس (%)
Répartition de la population 15 ans et plus selon l'activité, milieu et sexe (%)

Délégation	Milieu non Communal Masculin						وسط غير بلدي ذكور		المتعدية
	نسبة البطالة taux de Chômage	نسبة النشاط taux d'activité	غير النشطين Non actifs	العاطلون Chômeurs	النشطين المشتغون Actifs Occupés	عدد السكان 15 سنة فما فوق Population 15 ans et plus			
Tataouine Nord	18,88	60,27	2169	621	2669	5459	تطاوين الشمالية		
Tataouine Sud	18,32	60,23	1705	473	2109	4287	تطاوين الجنوبية		
Smar	22,34	66,97	1620	734	2551	4905	الصرار		
Bir Lahmar	10,98	49,40	84	9	73	166	بئر الأحمر		
Ghomrassen	11,33	51,68	889	108	845	1842	غمراسن		
Dhehiba	--	--	--	--	--	--	ذهبية		
Remeda	31,57	67,40	478	311	674	1463	رمادة		
Total	20,18	61,68	6945	2256	8921	18122	المجموع		
Total Tunisie	12,66	63,76	467814	104231	718766	1290811	مجموع الجمهورية		

التوزيع النسبي للسكان 15 سنة فما فوق حسب النشاط و الوسط و الجنس (%)
Répartition de la population 15 ans et plus selon l'activité, milieu et sexe (%)

Milieu non Communal Féminin

وسط غير بلدي، إناث

دélégation	نسبة البطالة taux de Chômage	نسبة النشاط taux d'activité	غير النشطين Non actifs	العاطلون Chômeurs	النشيطون المشغولون Actifs Occupés	عدد السكان 15 سنة فما فوق Population 15 ans et plus	المعتدية
Tataouine Nord	53,18	7,82	6121	276	243	6640	تطاوين الشمالية
Tataouine Sud	61,80	14,86	4321	466	288	5075	تطاوين الجنوبية
Simar	55,28	11,94	5095	382	309	5786	الصرار
Bir Lahmar	55,17	12,66	200	16	13	229	بئر الأحمر
Ghomrassen	37,81	13,56	2569	152	250	2971	غمراسن
Dhehiba	--	--	--	--	--	--	ذهبية
Remeda	61,32	15,87	1283	149	94	1526	رمادة
Total	54,62	11,87	19589	1441	1197	22227	المجموع
Total Tunisie	20,20	19,15	1091990	67820	190774	1350584	مجموع الجمهورية

التوزيع النسبي للسكان المشتغلين 15 سنة فما فوق حسب المستوى التعليمي و الوسط و الجنس (%)
Répartition des occupés 15 ans et plus selon le niveau d'instruction, milieu et sexe

Délégation	Total milieu Total sexe					المشتغلون 15 سنة فما فوق les occupés 15ans et plus	المعتمدية
	عالي Supérieur	ثانوي Secondaire	ابتدائي Primaire	لا شيء Néant	مجموع الجنسين مجموع الواسطين		
Tataouine Nord	19,77	43,65	30,36	6,22	13997	تطاوين الشمالية	
Tataouine Sud	19,93	44,16	31,40	4,52	7639	تطاوين الجنوبية	
Smar	15,07	36,47	34,55	13,92	2860	الصرار	
Bir Lahmar	22,43	39,53	31,47	6,57	1949	بئر الأحمر	
Chomrassen	22,84	36,62	36,81	3,73	3191	غمراسن	
Dhehba	12,37	39,52	39,10	9,01	955	ذهبية	
Remeda	15,39	38,18	38,13	8,30	1988	رمادة	
Total	19,37	41,75	32,40	6,48	32579	المجموع	
Total Tunisie	20,70	38,62	30,43	10,25	3295965	مجموع الجمهورية	

التوزيع النسبي للسكان المشتغلين 15 سنة فما فوق حسب المستوى التعليمي و الوسط و الجنس (%)
Répartition des occupés 15 ans et plus selon le niveau d'instruction, milieu et sexe

Délégation	Total Masculin Total milieu					المشتغلون 15 سنة فما فوق les occupés 15ans et plus	المعتمدية
	عالي Supérieur	ثانوي Secondaire	ابتدائي Primaire	لا شيء Néant	مجموع الذكور مجموع الواسطين		
Tataouine Nord	15,39	44,67	33,18	6,75	11637	تطاوين الشمالية	
Tataouine Sud	15,29	44,74	34,97	5,00	6233	تطاوين الجنوبية	
Smar	10,89	37,34	36,76	15,01	2551	الصرار	
Bir Lahmar	17,26	40,94	35,12	6,68	1513	بئر الأحمر	
Chomrassen	17,20	37,90	40,69	4,21	2256	غمراسن	
Dhehba	7,49	41,52	41,40	9,58	814	ذهبية	
Remeda	11,29	38,98	40,86	8,86	1647	رمادة	
Total	14,70	42,75	35,41	7,13	26651	المجموع	
Total Tunisie	16,42	39,76	33,86	9,96	2373263	مجموع الجمهورية	

التوزيع النسبي للسكان المشتغلين 15 سنة فما فوق حسب المستوى التعليمي و الوسط و الجنس (%)
Répartition des occupés 15 ans et plus selon le niveau d'instruction, milieu et sexe (%)

Total Féminin Total milieu

مجموع الإناث مجموع الوسطين

دélégation	عالي Supérieur	ثانوي Secondaire	ابتدائي Primaire	لا شيء Néant	المشتغلون 15 سنة فما فوق les occupés 15ans et plus	المعتدية
Tataouine Nord	41,37	38,62	16,41	3,60	2360	تطاوين الشمالية
Tataouine Sud	40,51	41,58	15,57	2,35	1406	تطاوين الجنوبية
Smar	49,68	29,22	16,23	4,87	309	الصمار
Bir Lahmar	40,37	34,63	18,81	6,19	436	بئر الأحمر
Ghomrassen	36,43	33,55	27,46	2,56	935	غمراسن
Dhehba	40,71	27,86	25,71	5,71	141	ذهبية
Remeda	35,19	34,31	24,93	5,57	341	رمادة
Total	40,37	37,24	18,83	3,56	5928	المجموع
Total Tunisie	31,72	35,67	21,61	11,00	922702	مجموع الجمهورية

التوزيع النسبي للسكان المشتغلين 15 سنة فما فوق حسب المستوى التعليمي و الوسط و الجنس (%)

Répartition des occupés 15 ans et plus selon le niveau d'instruction, milieu et sexe (%)

Milieu Communal Total sexe

وسط بلدي مجموع الجنسين

دélégation	عالي Supérieur	ثانوي Secondaire	ابتدائي Primaire	لا شيء Néant	المشتغلون 15 سنة فما فوق les occupés 15ans et plus	المعتدية
Tataouine Nord	22,08	45,14	27,83	4,95	11085	تطاوين الشمالية
Tataouine Sud	23,68	44,66	27,84	3,81	5242	تطاوين الجنوبية
Smar	--	--	--	--	--	الصمار
Bir Lahmar	22,65	39,88	31,08	6,39	1863	بئر الأحمر
Ghomrassen	25,08	39,10	32,47	3,34	2096	غمراسن
Dhehba	12,37	39,52	39,10	9,01	955	ذهبية
Remeda	18,52	42,05	33,93	5,49	1220	رمادة
Total	22,18	43,62	29,34	4,86	22461	المجموع
Total Tunisie	25,49	41,51	26,87	6,13	2386425	مجموع الجمهورية

التوزيع النسبي للسكان المشتغلين 15 سنة فما فوق حسب المستوى التعليمي و الوسط و الجنس (%)
Répartition des occupés 15 ans et plus selon le niveau d'instruction, milieu et sexe (%)
Milieu Communal Masculin
وسط بلدي ذكور

دélégation	عالي Supérieur	ثانوي Secondaire	ابتدائي Primaire	لا شيء Néant	المشتغلون 15 سنة فما فوق les occupés 15ans et plus	المعتدية
Tataouine Nord	17,38	46,64	30,66	5,32	8968	تطاوين الشمالية
Tataouine Sud	18,57	45,60	31,56	4,27	4124	تطاوين الجنوبية
Smar	--	--	--	--	--	الصمار
Bir Lahmar	17,57	41,25	34,79	6,39	1440	بئر الأحمر
Chomrassen	18,70	40,93	36,26	4,11	1411	غمراسن
Dhehba	7,49	41,52	41,40	9,58	814	ذهبية
Remeda	12,95	44,09	37,41	5,55	973	رمادة
Total	17,08	45,13	32,52	5,27	17730	المجموع
Total Tunisie	20,80	43,39	30,08	5,73	1654497	مجموع الجمهورية

التوزيع النسبي للسكان المشتغلين 15 سنة فما فوق حسب المستوى التعليمي و الوسط و الجنس (%)
Répartition des occupés 15 ans et plus selon le niveau d'instruction, milieu et sexe (%)
Milieu Communal Féminin
وسط بلدي إناث

دélégation	عالي Supérieur	ثانوي Secondaire	ابتدائي Primaire	لا شيء Néant	المشتغلون 15 سنة فما فوق les occupés 15ans et plus	المعتدية
Tataouine Nord	41,99	38,78	15,82	3,40	2117	تطاوين الشمالية
Tataouine Sud	42,54	41,20	14,12	2,14	1118	تطاوين الجنوبية
Smar	--	--	--	--	--	الصمار
Bir Lahmar	39,95	35,22	18,44	6,38	423	بئر الأحمر
Chomrassen	38,25	35,33	24,67	1,75	685	غمراسن
Dhehba	40,71	27,86	25,71	5,71	141	ذهبية
Remeda	40,49	34,01	20,24	5,26	247	رمادة
Total	41,28	37,96	17,46	3,30	4731	المجموع
Total Tunisie	36,08	37,26	19,62	7,04	731928	مجموع الجمهورية

التوزيع النسبي للسكان المشتغلين 15 سنة فما فوق حسب المستوى التعليمي و الوسط و الجنس (%)
Répartition des occupés 15 ans et plus selon le niveau d'instruction, milieu et sexe

Milieu non Communal Total sexe

وسط غير بلدي مجموع الجنسين

Delegation	عالي Supérieur	ثانوي Secondaire	ابتدائي Primaire	لا شيء Néant	المشتغلون 15 سنة فما فوق les occupés 15ans et plus	المعتدية
Tataouine Nord	10,96	37,99	39,99	11,06	2912	تطاوين الشمالية
Tataouine Sud	11,72	43,05	39,17	6,05	2397	تطاوين الجنوبية
Smar	15,07	36,47	34,55	13,92	2860	الصرار
Bir Lahmar	17,65	31,76	40,00	10,59	86	بئر الأحمر
Chomrassen	18,54	31,87	45,11	4,47	1095	غمراسن
Dhehbia	--	--	--	--	--	ذهبية
Remeda	10,42	32,03	44,79	12,76	768	رحادة
Total	13,14	37,59	39,18	10,09	10118	المجموع
Total Tunisie	8,14	31,01	39,78	21,06	909540	مجموع الجمهورية

التوزيع النسبي للسكان المشتغلين 15 سنة فما فوق حسب المستوى التعليمي و الوسط و الجنس (%)
Répartition des occupés 15 ans et plus selon le niveau d'instruction, milieu et sexe

Milieu non Communal Masculin

وسط غير بلدي ذكور

Delegation	عالي Supérieur	ثانوي Secondaire	ابتدائي Primaire	لا شيء Néant	المشتغلون 15 سنة فما فوق les occupés 15ans et plus	المعتدية
Tataouine Nord	8,69	38,07	41,66	11,58	2669	تطاوين الشمالية
Tataouine Sud	8,87	43,05	41,63	6,45	2109	تطاوين الجنوبية
Smar	10,89	37,34	36,76	15,01	2551	الصرار
Bir Lahmar	11,11	34,72	41,67	12,50	73	بئر الأحمر
Chomrassen	14,69	32,82	48,10	4,38	845	غمراسن
Dhehbia	--	--	--	--	--	ذهبية
Remeda	8,90	31,60	45,85	13,65	674	رحادة
Total	9,97	38,03	41,18	10,83	8921	المجموع
Total Tunisie	6,33	31,39	42,58	19,70	718766	مجموع الجمهورية

التوزيع النسبي للسكان المشتغلين 15 سنة فما فوق حسب المستوى التعليمي و الوسط و الجنس (%)
Répartition des occupés 15 ans et plus selon le niveau d'instruction, milieu et sexe (%)
وسط غير بلدي إناث
Milieu non Communal Féminin

Delegation	عالي Supérieur	ثانوي Secondaire	ابتدائي Primaire	لا شيء Néant	المشتغلون 15 سنة فما فوق les occupés 15ans et plus	المعتدية
Tataouine Nord	35,95	37,19	21,49	5,37	243	تطاوين الشمالية
Tataouine Sud	32,64	43,06	21,18	3,13	288	تطاوين الجنوبية
Smar	49,68	29,22	16,23	4,87	309	الصرار
Bir Lahmar	53,85	15,38	30,77	0,00	13	بئر الأحمر
Ghomrassen	31,47	28,69	35,06	4,78	250	غمراسن
Dhehiba	--	--	--	--	--	ذهيبة
Remeda	21,28	35,11	37,23	6,38	94	رمادة
Total	36,79	34,36	24,25	4,60	1197	المجموع
Total Tunisie	14,96	29,60	29,25	26,19	190774	مجموع الجمهورية

التوزيع النسبي للسكان المشتغلين 15 سنة فما فوق حسب قطاع النشاط و الوسط و الجنس (%)
Répartition des occupés 15 ans et plus selon le secteur d'activité, milieu et sexe

Délégation	غير مصرح به Non Déclaré	خدمات أخرى Autres services	الصحة و الخدمات الإدارية Education, Santé et services administratifs	النقل و المواصلات Transport	التجارة Commerce	البناء و الأشغال العامة Batiment et travaux publiques	الصناعات المعلمية Industrie manufacturière	المناجم و الطاقة Mines et énergie	الزراعة و الصيد البحري Agriculture et peche	المشتغلون 15 سنة فما فوق les occupés 15ans et plus	المعتدلية
Tataouine Nord	0,15	6,02	30,40	4,22	16,00	25,93	8,11	4,49	4,67	13997	تطاوين الشمالية
Tataouine Sud	0,12	7,03	38,52	5,33	15,54	19,23	7,03	4,15	3,05	7639	تطاوين الجنوبية
Smar	0,14	4,44	28,51	2,24	20,18	22,95	5,35	4,90	1,30	2860	الصحل
Bir Lahmar	0,15	7,29	32,36	2,00	12,74	22,50	17,00	1,54	4,42	1949	بئر الأحمر
Ghomrassen	0,25	8,34	34,22	3,89	14,57	20,50	11,13	1,85	5,26	3191	غمراسن
Dhehba	0,31	3,04	36,75	2,30	20,31	29,74	2,41	2,41	2,72	955	ذهبية
Remeda	0,20	3,02	48,29	2,37	6,65	9,01	2,97	16,52	10,98	1988	رمادة
Total	0,16	6,15	33,91	3,97	15,48	22,44	7,96	4,68	5,24	32579	المجموع
Total Tunisie	0,16	11,75	25,15	4,87	13,15	14,45	18,29	1,71	10,47	3295965	المجموع الجمهورية

التوزيع النسبي للسكان المشتغلين 15 سنة فما فوق حسب قطاع النشاط و الوسط و الجنس (%)
Répartition des occupés 15 ans et plus selon le secteur d'activité, milieu et sexe (%)

Délégation	غير مصرح به Non Déclaré	خدمات أخرى Autres services	الصحة و الخدمات الإدارية Education, Santé et services administratifs	النقل و المواصلات Transport	التجارة Commerce	البناء و الأشغال العامة Batiment et travaux publiques	الصناعات المعلمية Industrie manufacturière	المناجم و الطاقة Mines et énergie	الزراعة و الصيد البحري Agriculture et peche	المشتغلون 15 سنة فما فوق les occupés 15ans et plus	المعتدلية
Tataouine Nord	0,11	5,55	24,30	4,94	16,63	30,98	6,93	5,16	5,40	11637	تطاوين الشمالية
Tataouine Sud	0,03	7,03	31,38	6,24	16,93	23,30	6,58	4,86	3,66	6233	تطاوين الجنوبية
Smar	0,08	4,31	22,86	2,51	21,69	25,53	5,10	5,33	12,59	2551	الصحل
Bir Lahmar	0,07	7,08	23,88	2,45	12,37	28,64	19,05	1,98	4,50	1513	بئر الأحمر
Ghomrassen	0,22	8,02	24,50	5,36	15,06	28,80	9,66	2,57	5,80	2256	غمراسن
Dhehba	0,25	2,21	29,24	2,09	23,22	34,64	2,33	2,83	3,19	814	ذهبية
Remeda	0,18	2,49	41,65	2,61	7,29	10,56	3,16	19,67	12,39	1647	رمادة
Total	0,11	5,78	27,03	4,68	16,43	27,19	7,22	5,53	6,03	26651	المجموع
Total Tunisie	0,13	11,05	20,85	6,29	14,78	19,71	13,67	2,08	11,45	2373263	المجموع الجمهورية

التوزيع النسبي للسكان المشتغلين 15 سنة فما فوق حسب قطاع النشاط و الوسط و الجنس (%)
Répartition des occupés 15 ans et plus selon le secteur d'activité, milieu et sexe (%)

Total Féminin Total milieu

مجموع الإناث مجموع الوسطين

Délégation	غير مصرح به Non Déclaré	خدمات أخرى Autres services	الصحة والخدمات الإدارية Education, Santé et services administratifs	النقل و المواصلات Transport	التجارة Commerce	البناء و الأشغال العامة Batiment et travaux publiques	الصناعات المعلمية Industrie manufacturière	المناجم و الطاقة Mines et énergie	الزراعة و الصيد البحري Agriculture et peche	المشتغلون 15 سنة فما فوق les occupés 15ans et plus	المعتدية
Tataouine Nord	0,34	8,35	60,52	0,68	12,93	1,02	13,91	1,19	1,06	2360	تطاوين الشمالية
Tataouine Sud	0,50	7,05	70,18	1,28	9,40	1,21	9,04	1,00	0,36	1406	تطاوين الجنوبية
Smar	0,65	5,50	75,08	0,00	7,77	1,62	7,44	1,29	0,65	309	الصمر
Bir Lahmar	0,46	8,05	61,84	0,46	14,02	1,15	9,89	0,00	4,14	436	بئر الأحمر
Ghomrassen	0,32	9,10	57,71	0,32	13,38	0,43	14,67	0,11	3,96	935	غمراسن
Dhehba	0,71	7,80	80,14	3,55	3,55	1,42	2,84	0,00	0,00	141	ذهبية
Remeda	0,29	5,60	80,53	1,18	3,54	1,47	2,06	1,18	4,13	341	رمادة
Total	0,41	7,82	64,84	0,81	11,21	1,05	11,30	0,86	1,71	5928	المجموع
Total Tunisie	0,23	13,56	36,20	1,23	8,96	0,92	30,19	0,75	7,95	922702	مجموع الجمهورية

التوزيع النسبي للسكان المشتغلين 15 سنة فما فوق حسب قطاع النشاط و الوسط و الجنس (%)
Répartition des occupés 15 ans et plus selon le secteur d'activité, milieu et sexe (%)

Milieu Communal Total sexe

مجموع الجنتين
وسط بلدي

Délégation	غير مصرح به Non Déclaré	خدمات أخرى Autres services	الصحة والخدمات الإدارية Education, Santé et services administratifs	النقل و المواصلات Transport	التجارة Commerce	البناء و الأشغال العامة Batiment et travaux publiques	الصناعات المعلمية Industrie manufacturière	المناجم و الطاقة Mines et énergie	الزراعة و الصيد البحري Agriculture et peche	المشتغلون 15 سنة فما فوق les occupés 15ans et plus	المعتدية
Tataouine Nord	0,17	6,59	33,29	4,29	16,47	24,17	8,46	4,89	1,67	11085	تطاوين الشمالية
Tataouine Sud	0,11	7,29	43,31	5,40	14,97	16,25	7,34	4,16	1,16	5242	تطاوين الجنوبية
Smar	--	--	--	--	--	--	--	--	--	--	الصمر
Bir Lahmar	0,16	7,63	32,13	2,04	13,11	21,66	17,25	1,61	4,41	1863	بئر الأحمر
Ghomrassen	0,38	8,83	37,02	3,86	14,98	19,70	12,26	1,67	1,29	2096	غمراسن
Dhehba	0,31	3,04	36,75	2,30	20,31	29,74	2,41	2,41	2,72	955	ذهبية
Remeda	0,16	3,12	55,70	1,39	7,79	6,23	4,18	18,21	3,20	1220	رمادة
Total	0,18	6,71	37,25	4,08	15,39	20,96	8,79	4,76	1,87	22461	المجموع
Total Tunisie	0,16	14,03	29,29	5,31	14,38	11,35	19,83	1,94	3,72	2386425	مجموع الجمهورية

التوزيع النسبي للسكان المشتغلين 15 سنة فما فوق حسب قطاع النشاط والوسط والجنس (%)
Répartition des occupés 15 ans et plus selon le secteur d'activité, milieu et sexe (%)

Milieu Communal Masculin

وسط بلدي تكور

Délégation	غير مصرح به Non Déclaré	خدمات أخرى Autres services	الصحة والخدمات الإدارية Education, Santé et services administratifs	النقل و المواصلات Transport	التجارة Commerce	البناء و الإشتغال العامة Batiment et travaux publiques	الصناعات المعدنية Industrie manufacturière	المناجم و الطاقة Mines et énergie	الزراعة و الصيد البحري Agriculture et peche	المشتغلون 15 سنة فما فوق les occupés 15ans et plus	المعتدية
Tataouine Nord	0,13	6,16	26,67	5,14	17,27	29,69	7,20	5,76	1,96	8968	تطاوين الشمالية
Tataouine Sud	0,05	7,35	35,05	6,47	16,90	20,36	7,44	4,97	1,41	4124	تطاوين الجنوبية
Smar	--	--	--	--	--	--	--	--	--	--	الصممل
Bir Lahmar	0,07	7,44	23,70	2,50	12,72	27,66	19,32	2,08	4,52	1440	بئر الأحمر
Ghomrassen	0,35	8,50	26,29	5,53	14,46	29,20	11,41	2,41	1,84	1411	غمراسن
Dhehba	0,25	2,21	29,24	2,09	23,22	34,64	2,33	2,83	3,19	814	ذهبية
Remeda	0,10	2,47	48,92	1,44	8,74	7,50	4,52	22,51	3,80	973	رمادة
Total	0,13	6,34	29,69	4,92	16,40	26,33	8,21	5,80	2,19	17730	المجموع
Total Tataouine	0,14	13,46	24,14	7,02	16,50	16,03	15,64	2,42	4,65	165497	مجموع الجمهورية

التوزيع النسبي للسكان المشتغلين 15 سنة فما فوق حسب قطاع النشاط والوسط والجنس (%)
Répartition des occupés 15 ans et plus selon le secteur d'activité, milieu et sexe (%)

Milieu Communal Féminin

وسط بلدي إنث

Délégation	غير مصرح به Non Déclaré	خدمات أخرى Autres services	الصحة والخدمات الإدارية Education, Santé et services administratifs	النقل و المواصلات Transport	التجارة Commerce	البناء و الإشتغال العامة Batiment et travaux publiques	الصناعات المعدنية Industrie manufacturière	المناجم و الطاقة Mines et énergie	الزراعة و الصيد البحري Agriculture et peche	المشتغلون 15 سنة فما فوق les occupés 15ans et plus	المعتدية
Tataouine Nord	0,33	8,41	61,34	0,71	13,04	0,76	13,80	1,18	0,43	2117	تطاوين الشمالية
Tataouine Sud	0,36	7,07	73,79	1,43	7,87	1,07	6,98	1,16	0,27	1118	تطاوين الجنوبية
Smar	--	--	--	--	--	--	--	--	--	--	الصممل
Bir Lahmar	0,47	8,29	60,90	0,47	14,45	1,18	10,19	0,00	4,03	423	بئر الأحمر
Ghomrassen	0,44	9,49	59,12	0,44	16,06	0,15	14,01	0,15	0,15	685	غمراسن
Dhehba	0,71	7,80	80,14	3,55	3,55	1,42	2,84	0,00	0,00	141	ذهبية
Remeda	0,41	5,69	82,52	1,22	4,07	1,22	2,85	1,22	0,81	247	رمادة
Total	0,38	8,08	65,59	0,93	11,63	0,82	11,00	0,89	0,68	4731	المجموع
Total Tataouine	0,23	15,31	40,93	1,42	9,59	0,77	29,29	0,84	1,62	731928	مجموع الجمهورية

التوزيع النسبي للسكان المشتغلين 15 سنة فما فوق حسب قطاع النشاط و الوسط و الجنس (%)
Répartition des occupés 15 ans et plus selon le secteur d'activité, milieu et sexe
وسط غير بلدي مجموع الجنسين

Delegation	غير مصرح به Non Déclaré	خدمات أخرى Autres services	الصحة و الخدمات الإدارية Education, Santé et services administratifs	النقل و المواصلات Transport	التجارة Commerce	البناء و الأشغال العامة Batiment et travaux publiques	الصناعات المعملية Industrie manufacturière	المناجم و الطاقة Mines et énergie	الزراعة و الصيد البحري Agriculture et peche	المشتغلون 15 سنة فما فوق les occupés 15ans et plus	المعتدية
Tataouine Nord	0,07	3,88	19,40	3,95	14,25	32,65	6,76	2,99	16,07	2912	تطاوين الشمالية
Tataouine Sud	0,13	6,47	28,02	5,18	16,78	25,76	6,35	4,13	7,18	2397	تطاوين الجنوبية
Smar	0,14	4,44	28,51	2,24	20,18	22,95	5,35	4,90	11,30	2860	الصحار
Bir Lahmar	0,00	0,00	37,21	1,16	4,65	40,70	11,63	0,00	4,65	86	بئر الأحمر
Ghomrassen	0,00	7,40	28,86	3,93	13,79	22,01	8,95	2,19	12,88	1095	غمراسن
Dhehba	--	--	--	--	--	--	--	--	--	--	ذهبية
Remeda	0,26	2,87	36,51	3,91	4,82	13,43	1,04	13,82	23,34	768	رمادة
Total	0,11	4,92	26,49	3,73	15,68	25,73	6,11	4,51	12,72	10118	المجموع
Total Tunisie	0,14	5,78	14,29	3,73	9,90	22,60	14,26	1,12	28,18	909540	مجموع الجمهورية

التوزيع النسبي للسكان المشتغلين 15 سنة فما فوق حسب قطاع النشاط و الوسط و الجنس (%)
Répartition des occupés 15 ans et plus selon le secteur d'activité, milieu et sexe (%)
وسط غير بلدي ذكور

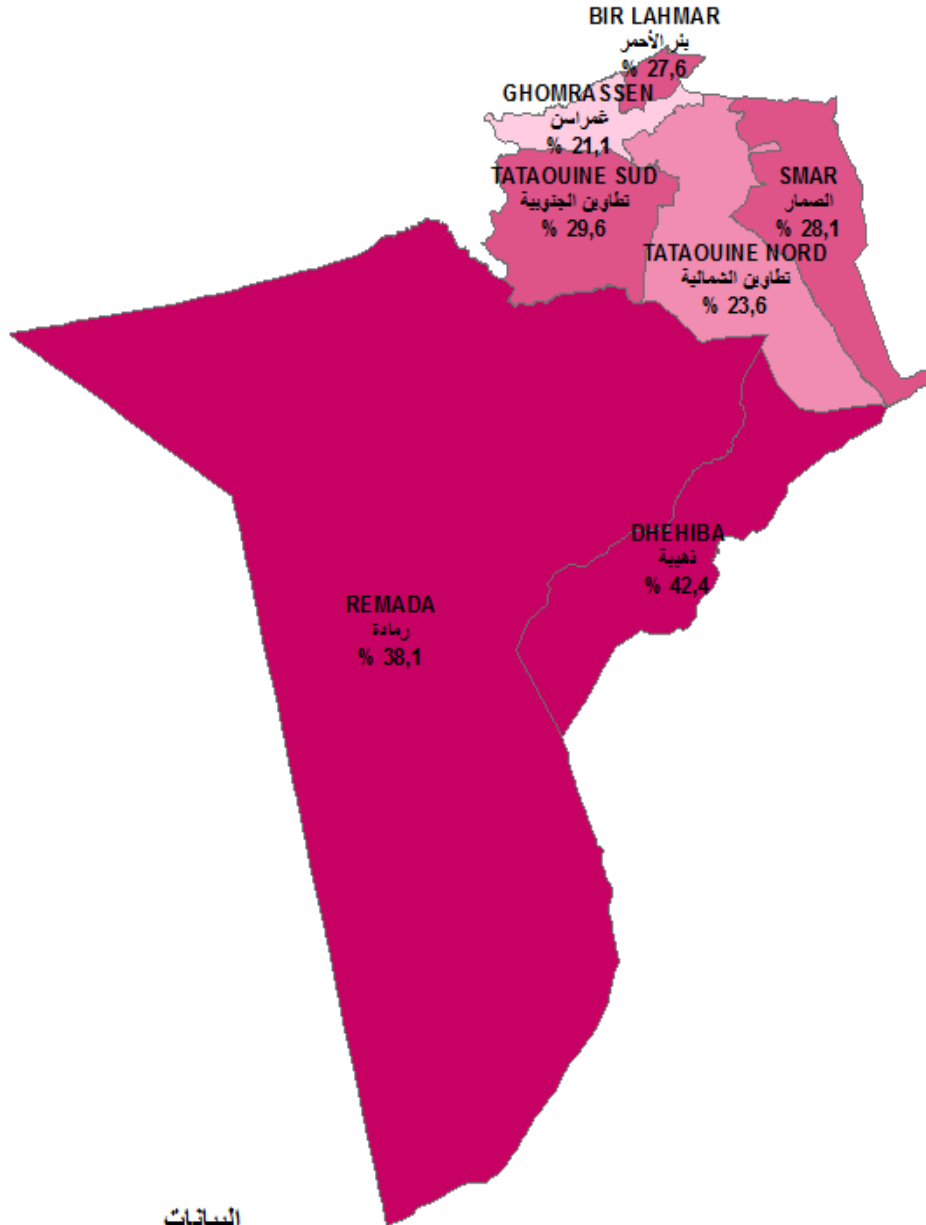
Delegation	غير مصرح به Non Déclaré	خدمات أخرى Autres services	الصحة و الخدمات الإدارية Education, Santé et services administratifs	النقل و المواصلات Transport	التجارة Commerce	البناء و الأشغال العامة Batiment et travaux publiques	الصناعات المعملية Industrie manufacturière	المناجم و الطاقة Mines et énergie	الزراعة و الصيد البحري Agriculture et peche	المشتغلون 15 سنة فما فوق les occupés 15ans et plus	المعتدية
Tataouine Nord	0,04	3,52	16,32	4,27	14,45	35,31	6,03	3,14	16,92	2669	تطاوين الشمالية
Tataouine Sud	0,00	6,40	24,19	5,79	16,98	29,03	4,89	4,65	8,06	2109	تطاوين الجنوبية
Smar	0,08	4,31	22,86	2,51	21,69	25,53	5,10	5,33	12,59	2551	الصحار
Bir Lahmar	0,00	0,00	27,40	1,37	5,48	47,95	13,70	0,00	4,11	73	بئر الأحمر
Ghomrassen	0,00	7,21	21,51	5,08	16,08	28,13	6,74	2,84	12,41	845	غمراسن
Dhehba	--	--	--	--	--	--	--	--	--	--	ذهبية
Remeda	0,30	2,52	31,16	4,30	5,19	14,99	1,19	15,58	24,78	674	رمادة
Total	0,06	4,67	21,76	4,18	16,50	28,92	5,26	5,01	13,65	8921	المجموع
Total Tunisie	0,11	5,49	13,28	4,59	10,80	28,20	9,12	1,31	27,10	718766	مجموع الجمهورية

التوزيع النسبي للسكان المشتغلين 15 سنة فما فوق حسب قطاع النشاط و الوسط و الجنس (%)
Répartition des occupés 15 ans et plus selon le secteur d'activité, milieu et sexe (%)
Milieu non Communal Féminin ووسط غير بلدي إناث

Delegation	غير مصرح به Non Déclaré	خدمات اخرى Autres services	التربية و الصحة والخدمات الأخرى Education, Santé et services administratifs	النقل و المواصلات Transport	التجارة Commerce	البناء و الأشغال العامة Batiment et travaux publiques	الصناعات المعنوية Industrie manufacturière	الطاقة و المناجم و Mines et énergie	الصيد البحري Agriculture et peche	الزراعة و الصيد البحري Agriculture et peche	المشتغلون 15 سنة فما فوق les occupés 15ans et plus	المعتدلية
Tataouine Nord	0,41	7,85	53,31	0,41	11,98	3,31	14,88	1,24	6,61	243	تطاوين الشمالية	
Tataouine Sud	1,05	6,97	56,10	0,70	15,33	1,74	17,07	0,35	0,70	288	تطاوين الجنوبية	
Smar	0,65	5,50	75,08	0,00	7,77	1,62	7,44	1,29	0,65	309	الصمير	
Bir Lahmar	0,00	0,00	92,31	0,00	0,00	0,00	0,00	0,00	7,69	13	بئر الأحمر	
Ghomrassen	0,00	8,03	53,82	0,00	6,02	1,20	16,47	0,00	14,46	250	غمراسن	
Dhehba	--	--	--	--	--	--	--	--	--	--	--	ذهبية
Remeda	0,00	5,38	75,27	1,08	2,15	2,15	0,00	1,08	12,90	94	رعمدة	
Total	0,50	6,79	61,86	0,34	9,56	1,93	12,49	0,75	5,78	1197	المجموع	
Total Tunisie	0,25	6,86	18,06	0,50	6,52	1,51	33,65	0,38	32,26	190774	مجموع الجمهورية	

نسبة البطالة (15 سنة فما فوق)

Taux de chômage (15 ans et plus)



البيانات

حدود المعتمديات

نسبة البطالة (%)

[21,10 - 21,10]	Lightest pink
[23,60 - 21,11]	Light pink
[29,60 - 23,61]	Medium pink
[42,40 - 29,61]	Darkest pink

0510 20
Km

التوزيع النسبي للعاطلين عن العمل 15 سنة فما فوق حسب المستوى التعليمي و الوسط و الجنس (%)
Répartition des chômeurs 15 ans et plus selon le niveau d'instruction, milieu et sexe (%)

Total milieu Total sexe

مجموع الجنسين مجموع الوسطين

مستوى التعليم	نسبة بطالة أصحاب الشهائد العليا	عالي	ثانوي	ابتدائي	لا شيء	عدد السكان العاطلين عن العمل 15 سنة فما فوق	المستوى التعليمي
دélégation	Taux de chômage des diplômés du supérieurs	Supérieur	Secondaire	Primaire	Néant	Population au Chômage 15 ans et plus	المستوى التعليمي
Tataouine Nord	34,14	33,40	49,29	15,38	1,94	4233	تطاوين الشمالية
Tataouine Sud	40,96	32,96	50,20	15,31	1,53	3214	تطاوين الجنوبية
Smar	34,83	22,24	48,52	26,55	2,69	1116	الصمار
Bir Lahmar	40,60	40,43	40,03	17,12	2,43	743	بئر الأحمر
Ghomrassen	30,74	36,08	42,77	19,62	1,53	851	غمراسن
Dhehiba	42,86	12,38	55,19	29,45	2,99	703	ذهيبة
Remeda	38,19	15,51	52,65	27,51	4,33	1225	رمادة
Total	36,49	29,84	49,12	18,84	2,20	12085	المجموع
Total Tunisie	20,06	30,49	40,82	21,61	7,08	573315	مجموع الجمهورية

التوزيع النسبي للعاطلين عن العمل 15 سنة فما فوق حسب المستوى التعليمي و الوسط و الجنس (%)

Répartition des chômeurs 15 ans et plus selon le niveau d'instruction, milieu et sexe (%)

Total Masculin Total milieu

مجموع الذكور مجموع الوسطين

مستوى التعليم	نسبة بطالة أصحاب الشهائد العليا	عالي	ثانوي	ابتدائي	لا شيء	عدد السكان العاطلين عن العمل 15 سنة فما فوق	المستوى التعليمي
دélégation	Taux de chômage des diplômés du supérieurs	Supérieur	Secondaire	Primaire	Néant	Population au Chômage 15 ans et plus	المستوى التعليمي
Tataouine Nord	19,30	18,36	58,92	19,98	2,74	2336	تطاوين الشمالية
Tataouine Sud	25,00	19,67	58,60	20,22	1,51	1658	تطاوين الجنوبية
Smar	18,60	11,31	53,27	32,02	3,41	734	الصمار
Bir Lahmar	22,30	28,68	49,26	19,49	2,57	273	بئر الأحمر
Ghomrassen	13,48	16,86	59,59	21,22	2,33	344	غمراسن
Dhehiba	26,98	5,88	61,76	29,41	2,94	408	ذهيبة
Remeda	22,61	6,60	56,36	31,30	5,75	818	رمادة
Total	20,74	16,01	57,70	23,42	2,86	6571	المجموع
Total Tunisie	12,12	18,32	47,40	26,87	7,40	306143	مجموع الجمهورية

التوزيع النسبي للعاطلين عن العمل 15 سنة فما فوق حسب المستوى التعليمي و الوسط و الجنس (%)

Répartition des chômeurs 15 ans et plus selon le niveau d'instruction, milieu et sexe (%)

Délégation	نسبة بطالة أصحاب الشهادات العليا Taux de chômage des diplômés du supérieurs	مجموع الإناث مجموع الوستين						عدد السكان العاطلين عن العمل 15 سنة فما فوق Population au Chômage 15 ans et plus	تطاوين الشمالية تطاوين الجنوبية الصحار
		عالي	ثانوي	ابتدائي	لا شيء	لا شيء	عدد السكان العاطلين عن العمل 15 سنة فما فوق		
Tataouine Nord	50,19	51,92	37,43	9,70	0,95		1897	تطاوين الشمالية	
Tataouine Sud	56,71	47,11	41,26	10,09	1,54		1556	تطاوين الجنوبية	
Smar	52,88	43,31	39,37	16,01	1,31		382	الصحار	
Bir Lahmar	55,28	47,23	34,68	15,74	2,34		470	بئر الأحمر	
Ghomrassen	42,83	49,11	31,36	18,54	0,99		507	غمراسن	
Dhehiba	51,79	21,36	46,10	29,49	3,05		295	ذهبية	
Remeda	52,27	33,42	45,21	19,90	1,47		407	رمادة	
Total	51,77	46,31	38,89	13,39	1,41		5514	المجموع	
Total Tunisie	28,80	44,44	33,28	15,57	6,70		267172	مجموع الجمهورية	

التوزيع النسبي للعاطلين عن العمل 15 سنة فما فوق حسب المستوى التعليمي و الوسط و الجنس (%)

Répartition des chômeurs 15 ans et plus selon le niveau d'instruction, milieu et sexe (%)

Milieu Communal Total sexe و وسط بلدي مجموع الجنسين

Délégation	نسبة بطالة أصحاب الشهادات العليا Taux de chômage des diplômés du supérieurs	عدد السكان العاطلين عن العمل 15 سنة فما فوق Population au Chômage 15 ans et plus						تطاوين الشمالية تطاوين الجنوبية الصحار
		عالي	ثانوي	ابتدائي	لا شيء	لا شيء	عدد السكان العاطلين عن العمل 15 سنة فما فوق	
Tataouine Nord	32,92	35,19	50,33	13,19	1,29		3336	تطاوين الشمالية
Tataouine Sud	37,67	33,47	50,84	14,07	1,63		2275	تطاوين الجنوبية
Smar	--	--	--	--	--		--	الصحار
Bir Lahmar	40,37	39,89	40,31	17,43	2,37		718	بئر الأحمر
Ghomrassen	29,43	36,04	43,49	19,46	1,02		591	غمراسن
Dhehiba	42,86	12,38	55,19	29,45	2,99		703	ذهبية
Remeda	34,80	15,42	56,73	23,79	4,05		765	رمادة
Total	34,89	31,47	50,12	16,56	1,85		8388	المجموع
Total Tunisie	18,25	34,64	42,79	18,30	4,27		401264	مجموع الجمهورية

التوزيع النسبي للعاطلين عن العمل 15 سنة فما فوق حسب المستوى التعليمي و الوسط و الجنس (%)
Répartition des chômeurs 15 ans et plus selon le niveau d'instruction, milieu et sexe (%)
Milieu Communal Masculin
وسط بلدي نكور

توزيع النسبي للعاطلين عن العمل 15 سنة فما فوق حسب المستوى التعليمي و الوسط و الجنس (%)	عالي	ثانوي	ابتدائي	لا شيء	عدد السكان العاطلين عن العمل 15 سنة فما فوق	المعمدية
Taux de chômage des diplômés du supérieurs	Supérieur	Secondaire	Primaire	Néant	Population au Chômage 15 ans et plus	
Tataouine Nord	19,18	61,81	17,49	1,52	1715	تطاوين الشمالية
Tataouine Sud	19,85	60,30	18,16	1,69	1185	تطاوين الجنوبية
Smar	--	--	--	--	--	الصمر
Bir Lahmar	28,90	49,05	19,39	2,66	264	بئر الأحمر
Chomrassen	18,22	60,59	19,49	1,69	236	غمراسن
Dhehiba	5,88	61,76	29,41	2,94	408	ذهبية
Remeda	5,72	59,96	28,80	5,52	507	رمادة
Total	17,06	60,33	20,36	2,25	4315	المجموع
Total Tunisie	21,73	51,23	22,95	4,09	201912	مجموع الجمهورية

التوزيع النسبي للعاطلين عن العمل 15 سنة فما فوق حسب المستوى التعليمي و الوسط و الجنس (%)
Répartition des chômeurs 15 ans et plus selon le niveau d'instruction, milieu et sexe (%)
Milieu Communal Féminin
وسط بلدي إناث

توزيع النسبي للعاطلين عن العمل 15 سنة فما فوق حسب المستوى التعليمي و الوسط و الجنس (%)	عالي	ثانوي	ابتدائي	لا شيء	عدد السكان العاطلين عن العمل 15 سنة فما فوق	المعمدية
Taux de chômage des diplômés du supérieurs	Supérieur	Secondaire	Primaire	Néant	Population au Chômage 15 ans et plus	
Tataouine Nord	52,13	38,19	8,64	1,05	1621	تطاوين الشمالية
Tataouine Sud	48,26	40,55	9,63	1,56	1090	تطاوين الجنوبية
Smar	--	--	--	--	--	الصمر
Bir Lahmar	46,26	35,24	16,30	2,20	454	بئر الأحمر
Chomrassen	47,89	32,11	19,44	0,56	355	غمراسن
Dhehiba	21,36	46,10	29,49	3,05	295	ذهبية
Remeda	34,50	50,39	13,95	1,16	258	رمادة
Total	46,72	39,31	12,55	1,42	4073	المجموع
Total Tunisie	47,71	34,25	13,59	4,45	199352	مجموع الجمهورية

التوزيع النسبي للعاطلين عن العمل 15 سنة فما فوق حسب المستوى التعليمي و الوسط و الجنس (%)
Répartition des chômeurs 15 ans et plus selon le niveau d'instruction, milieu et sexe (%)
Milieu non Communal Total sexe
وسط غير بلدي مجموع الجنسين

دélégation	نسبة بطالة أصحاب الشهادات العليا Taux de chômage des diplômés du supérieurs	عالي Supérieur	ثانوي Secondaire	ابتدائي Primaire	لا شيء Néant	عدد السكان العاطلين عن العمل 15 سنة فما فوق Population au Chômage 15 ans et plus	المتمدينة
Tataouine Nord	42,2	26,7	45,4	23,5	4,3	897	تطاوين الشمالية
Tataouine Sud	52,8	31,7	48,7	18,3	1,3	939	تطاوين الجنوبية
Smar	34,8	22,2	48,5	26,5	2,7	1116	الصرار
Bir Lahmar	47,6	56,0	32,0	8,0	4,0	25	بئر الأصغر
Ghomrassen	34,1	36,2	41,2	20,0	2,7	260	غضراسن
Dhehiba	--	--	--	--	--	--	ذهبية
Remeda	46,3	15,7	45,9	33,7	4,8	460	رمادة
Total	42,0	26,1	46,8	24,0	3,0	3697	المجموع
Total Tunisie	32,89	20,8	36,2	29,3	13,6	172051	مجموع الجمهورية

التوزيع النسبي للعاطلين عن العمل 15 سنة فما فوق حسب المستوى التعليمي و الوسط و الجنس (%)
Répartition des chômeurs 15 ans et plus selon le niveau d'instruction, milieu et sexe (%)
Milieu non Communal Masculin
وسط غير بلدي ذكور

دélégation	نسبة بطالة أصحاب الشهادات العليا Taux de chômage des diplômés du supérieurs	عالي Supérieur	ثانوي Secondaire	ابتدائي Primaire	لا شيء Néant	عدد السكان العاطلين عن العمل 15 سنة فما فوق Population au Chômage 15 ans et plus	المتمدينة
Tataouine Nord	27,7	16,1	51,0	26,8	6,1	621	تطاوين الشمالية
Tataouine Sud	31,5	19,2	54,3	25,4	1,1	473	تطاوين الجنوبية
Smar	18,6	11,3	53,3	32,0	3,4	734	الصرار
Bir Lahmar	16,7	22,2	55,6	22,2	0,0	9	بئر الأصغر
Ghomrassen	12,8	13,9	57,4	25,0	3,7	108	غضراسن
Dhehiba	--	--	--	--	--	--	ذهبية
Remeda	23,0	8,0	50,5	35,4	6,1	311	رمادة
Total	23,8	14,0	52,7	29,3	4,0	2256	المجموع
Total Tunisie	21,11	11,7	40,0	34,5	13,8	104231	مجموع الجمهورية

التوزيع النسبي للعاطلين عن العمل 15 سنة فما فوق حسب المستوى التعليمي و الوسط و الجنس (%)
Répartition des chômeurs 15 ans et plus selon le niveau d'instruction, milieu et sexe (%)

Milieu non Communal Féminin

وسط غير بلدي، إناث

المستعمارية	عدد السكان العاطلين عن العمل 15 سنة فما فوق Population au Chômage 15 ans et plus	لا شيء Néant	إبتدائي Primaire	ثانوي Secondaire	عالي Supérieur	نسبة بطالة أصحاب الشهادات العليا Taux de chômage des diplômés du supérieurs	دélégation
تطاوين الشمالية	276	0,4	15,9	33,0	50,7	61,3	Tataouine Nord
تطاوين الجنوبية	466	1,5	11,2	42,9	44,4	71,0	Tataouine Sud
الصرار	382	1,3	16,0	39,4	43,3	52,9	Smar
بنز الأصر	16	6,3	0,0	18,8	75,0	60,0	Bir Lahmar
غضراسن	152	2,0	16,4	29,6	52,0	50,3	Chomrassen
ذهبية	--	--	--	--	--	--	Dhehiba
رمادة	149	2,0	30,2	36,2	31,5	69,4	Remeda
المجموع	1441	1,4	15,8	37,7	45,1	60,4	Total
مجموع الجمهورية	67820	13,3	21,4	30,5	34,8	45,74	Total Tunisie

التوزيع النسبي للعاطلين عن العمل 15 سنة فما فوق حسب الفئة العمرية و الوسط و الجنس (%)
Répartition des chômeurs par groupe d'âge, milieu et sexe (%)

Total milieu Total sexe مجموع الوسطين مجموع الجنسين

Delegation	60 سنة فما plus	59 - 50 سنة/سنة	49 - 45 سنة/سنة	44 - 40 سنة/سنة	39 - 35 سنة/سنة	34 - 30 سنة/سنة	29 - 25 سنة/سنة	24 - 20 سنة/سنة	19 - 15 سنة/سنة	عددالسكان العاطلين عن العمل 15 سنة فما فوق Population au chômage 15 ans et plus	المعتدية
Tataouine Nord	0,57	2,15	1,56	1,94	6,92	18,54	34,70	26,36	7,25	4233	تطاوين الشمالية
Tataouine Sud	0,59	1,75	1,09	2,90	9,04	19,13	33,97	25,58	5,95	3214	تطاوين الجنوبية الصحراء
Smar	0,72	3,14	1,43	2,60	5,20	13,72	28,25	26,82	18,12	1116	بئر الأحمر
Bir Lahmar	1,35	3,50	0,94	4,72	7,55	18,73	36,93	21,29	4,99	743	غمراسن
Ghomrassen	1,18	3,29	2,82	7,29	11,52	17,63	28,20	22,09	5,99	851	ذهبية
Dhehiba	2,00	2,85	3,57	3,85	10,70	16,26	26,25	23,54	10,98	703	رمادة
Remeda	1,06	4,98	3,59	3,92	9,23	15,93	22,63	27,94	10,70	1225	المجموع
Total	0,81	2,63	1,80	3,11	8,14	17,81	31,88	25,58	8,25	12085	
Total Tunisie	1,36	4,00	3,33	4,80	8,88	17,98	29,36	22,02	8,27	573315	مجموع الجمهورية

التوزيع النسبي للعاطلين عن العمل 15 سنة فما فوق حسب الفئة العمرية و الوسط و الجنس (%)
Répartition des chômeurs par groupe d'âge, milieu et sexe (%)

Total Masculin Total milieu مجموع الذكور مجموع الوسطين

Delegation	60 سنة فما plus	59 - 50 سنة/سنة	49 - 45 سنة/سنة	44 - 40 سنة/سنة	39 - 35 سنة/سنة	34 - 30 سنة/سنة	29 - 25 سنة/سنة	24 - 20 سنة/سنة	19 - 15 سنة/سنة	عددالسكان العاطلين عن العمل 15 سنة فما فوق Population au chômage 15 ans et plus	المعتدية
Tataouine Nord	0,94	3,77	2,27	2,65	7,10	15,02	29,44	28,50	10,31	2336	تطاوين الشمالية
Tataouine Sud	0,97	2,84	1,33	3,50	9,43	17,16	27,37	28,94	8,46	1658	تطاوين الجنوبية الصحراء
Smar	1,09	4,36	2,04	3,54	5,86	10,90	22,75	26,57	22,89	734	بئر الأحمر
Bir Lahmar	3,30	8,42	0,37	3,30	5,86	16,85	28,57	25,64	7,69	273	غمراسن
Ghomrassen	2,92	5,83	3,50	8,16	10,20	16,03	20,41	23,62	9,33	344	ذهبية
Dhehiba	2,95	3,19	4,42	4,18	8,60	15,23	25,06	23,34	13,02	408	رمادة
Remeda	1,59	6,98	5,14	5,26	9,67	12,48	19,09	26,81	12,97	818	المجموع
Total	1,37	4,26	2,48	3,70	8,07	14,93	26,10	27,49	11,59	6571	
Total Tunisie	1,92	5,35	3,74	4,85	8,12	15,54	26,23	23,89	10,35	306143	مجموع الجمهورية

التوزيع النسبي للعاطلين عن العمل 15 سنة فما فوق حسب الفئة العمرية و الوسط و الجنس (%)

Total Féminin Total milieu

مجموع الإناث مجموع الوسطين

Délégation	60 سنة فما فوق plus	59 - 50 ans/سنة	49 - 45 ans/سنة	44 - 40 ans/سنة	39 - 35 ans/سنة	34 - 30 ans/سنة	29 - 25 ans/سنة	24 - 20 ans/سنة	19 - 15 ans/سنة	عددالسكان العاطلين عن العمل 15 سنة فما فوق Population au chômage 15 ans et plus	المعتدية
Tataouine Nord	0,11	0,16	0,69	1,05	6,70	22,89	41,19	23,73	3,48	1897	تطاوين الشمالية
Tataouine Sud	0,19	0,58	0,84	2,25	8,62	21,24	40,99	22,01	3,28	1556	تطاوين الجنوبية
Smar	0,00	0,79	0,26	0,79	3,94	19,16	38,85	27,30	8,92	382	الصحار
Bir Lahmar	0,21	0,64	1,28	5,54	8,53	19,83	41,79	18,76	3,41	470	بئر الأحمر
Ghomrassen	0,00	1,57	2,36	6,69	12,40	18,70	33,46	21,06	3,74	507	ضمراسن
Dhehiba	0,68	2,38	2,38	3,40	13,61	17,69	27,89	23,81	8,16	295	ذهيبة
Remeda	0,00	0,98	0,49	1,23	8,35	22,85	29,73	30,22	6,14	407	رمادة
Total	0,15	0,67	0,98	2,41	8,22	21,24	38,75	23,31	4,27	5514	المجموع
Total Tunisie	0,71	2,44	2,85	4,75	9,74	20,77	32,95	19,89	5,90	267172	مجموع الجمهورية

التوزيع النسبي للعاطلين عن العمل 15 سنة فما فوق حسب الفئة العمرية و الوسط و الجنس (%)

Milieu Communal Total sexe

وسط بلدي مجموع الجنسين

Délégation	60 سنة فما فوق plus	59 - 50 ans/سنة	49 - 45 ans/سنة	44 - 40 ans/سنة	39 - 35 ans/سنة	34 - 30 ans/سنة	29 - 25 ans/سنة	24 - 20 ans/سنة	19 - 15 ans/سنة	عددالسكان العاطلين عن العمل 15 سنة فما فوق Population au chômage 15 ans et plus	المعتدية
Tataouine Nord	0,39	1,77	1,26	1,68	7,04	19,36	35,88	26,05	6,56	3336	تطاوين الشمالية
Tataouine Sud	0,57	1,72	1,19	2,95	9,24	20,72	33,04	24,73	5,85	2275	تطاوين الجنوبية
Smar	--	--	--	--	--	--	--	--	--	--	الصحار
Bir Lahmar	1,39	3,63	0,98	4,74	7,67	18,83	36,54	21,06	5,16	718	بئر الأحمر
Ghomrassen	1,35	3,55	3,55	7,94	13,01	16,05	30,41	19,59	4,56	591	ضمراسن
Dhehiba	2,00	2,85	3,57	3,85	10,70	16,26	26,25	23,54	10,98	703	ذهيبة
Remeda	1,05	4,97	3,80	3,93	9,29	15,05	24,48	29,45	7,98	765	رمادة
Total	0,79	2,42	1,80	3,11	8,62	18,80	32,94	24,91	6,61	8388	المجموع
Total Tunisie	1,08	3,43	3,10	4,72	8,99	19,10	31,09	21,80	6,70	401264	مجموع الجمهورية

التوزيع النسبي للعاطلين عن العمل 15 سنة فما فوق حسب الفئة العمرية و الوسط و الجنس (%)

Répartition des chômeurs par groupe d'âge, milieu et sexe (%)

Milieu Communal Masculin

وسط بلدي نكور

Délégation	60 سنة فما فوق plus	59 - 50 ans/سنة	49 - 45 ans/سنة	44 - 40 ans/سنة	39 - 35 ans/سنة	34 - 30 ans/سنة	29 - 25 ans/سنة	24 - 20 ans/سنة	19 - 15 ans/سنة	عددالسكان العاطلين عن العمل 15 سنة فما فوق Population au chômage 15 ans et plus	المعتدية
Tataouine Nord	0,70	3,26	1,75	2,16	6,93	15,27	30,77	29,43	9,73	1715	تطاوين الشمالية
Tataouine Sud	0,84	2,70	1,27	3,46	9,29	17,91	27,36	29,05	8,11	1185	تطاوين الجنوبية
Smarr	--	--	--	--	--	--	--	--	--	--	الصحار
Bir Lahmar	3,41	8,71	0,38	3,03	5,68	17,05	28,03	25,76	7,95	264	بئر الأحمر
Ghomrassen	3,39	6,36	3,81	6,78	8,90	16,10	21,61	24,58	8,47	236	غمراسن
Dhehiba	2,95	3,19	4,42	4,18	8,60	15,23	25,06	23,34	13,02	408	ذهبية
Remeda	1,58	6,90	5,33	5,13	10,45	12,03	19,92	28,99	9,66	507	رمادة
Total	1,37	4,03	2,32	3,36	8,18	15,76	27,35	28,21	9,41	4315	المجموع
Total Tataouine	1,51	4,44	3,30	4,55	7,80	16,33	28,47	24,69	8,90	201912	مجموع الجمهورية

التوزيع النسبي للعاطلين عن العمل 15 سنة فما فوق حسب الفئة العمرية و الوسط و الجنس (%)

Répartition des chômeurs par groupe d'âge, milieu et sexe (%)

Milieu Communal Féminin

وسط بلدي إناث

Délégation	60 سنة فما فوق plus	59 - 50 ans/سنة	49 - 45 ans/سنة	44 - 40 ans/سنة	39 - 35 ans/سنة	34 - 30 ans/سنة	29 - 25 ans/سنة	24 - 20 ans/سنة	19 - 15 ans/سنة	عددالسكان العاطلين عن العمل 15 سنة فما فوق Population au chômage 15 ans et plus	المعتدية
Tataouine Nord	0,06	0,19	0,74	1,17	7,16	23,70	41,30	22,47	3,21	1621	تطاوين الشمالية
Tataouine Sud	0,28	0,64	1,10	2,39	9,18	23,78	39,21	20,02	3,40	1090	تطاوين الجنوبية
Smarr	--	--	--	--	--	--	--	--	--	--	الصحار
Bir Lahmar	0,22	0,66	1,32	5,74	8,83	19,87	41,50	18,32	3,53	454	بئر الأحمر
Ghomrassen	0,00	1,69	3,37	8,71	15,73	16,01	36,24	16,29	1,97	355	غمراسن
Dhehiba	0,68	2,38	2,38	3,40	13,61	17,69	27,89	23,81	8,16	295	ذهبية
Remeda	0,00	1,17	0,78	1,56	7,00	21,01	33,46	30,35	4,67	258	رمادة
Total	0,17	0,71	1,25	2,85	9,09	22,02	38,85	21,41	3,64	4073	المجموع
Total Tataouine	0,63	2,40	2,89	4,89	10,18	21,91	33,74	18,87	4,48	199352	مجموع الجمهورية

التوزيع النسبي للعاطلين عن العمل 15 سنة فما فوق حسب الفئة العمرية و الوسط و الجنس (%)
Répartition des chômeurs par groupe d'âge, milieu et sexe (%)

Milieu non Communal Total sexe

وسط غير بلدي مجموع الجنسين

Delegation	60 سنة فما فوق plus	59 - 50 ans/سنة	49- 45 ans/سنة	44 - 40 ans/سنة	39 - 35 ans/سنة	34 - 30 ans/سنة	29 - 25 ans/سنة	24 - 20 ans/سنة	19 - 15 ans/سنة	عددالسكان العاطلين عن العمل 15 سنة فما فوق Population au chômage 15 ans et plus	المعتدية
Tataouine Nord	1,23	3,57	2,68	2,90	6,47	15,50	30,32	27,54	9,81	897	تطاوين الشمالية
Tataouine Sud	0,64	1,82	0,85	2,78	8,55	15,28	36,22	27,67	6,20	939	تطاوين الجنوبية
Smar	0,72	3,14	1,43	2,60	5,20	13,72	28,25	26,82	18,12	1116	الصلار
Bir Lahmar	0,00	0,00	0,00	4,00	4,00	16,00	48,00	28,00	0,00	25	بئر الأحمر
Ghomrassen	0,77	2,70	1,16	5,79	8,11	21,24	23,17	27,80	9,27	260	غمراسن
Dhehiba	--	--	--	--	--	--	--	--	--	--	ذهبية
Remeda	1,09	5,00	3,26	3,91	9,13	17,39	19,57	25,43	15,22	460	رمادة
Total	0,87	3,09	1,79	3,11	7,04	15,55	29,47	27,11	11,97	3697	المجموع
Total Tunisie	2,01	5,33	3,86	5,00	8,63	15,35	25,34	22,55	11,94	172051	مجموع الجمهورية

التوزيع النسبي للعاطلين عن العمل 15 سنة فما فوق حسب الفئة العمرية و الوسط و الجنس (%)

Répartition des chômeurs par groupe d'âge, milieu et sexe (%)

Milieu non Communal Masculin

وسط غير بلدي ذكور

Delegation	60 سنة فما فوق plus	59 - 50 ans/سنة	49- 45 ans/سنة	44 - 40 ans/سنة	39 - 35 ans/سنة	34 - 30 ans/سنة	29 - 25 ans/سنة	24 - 20 ans/سنة	19 - 15 ans/سنة	عددالسكان العاطلين عن العمل 15 سنة فما فوق Population au chômage 15 ans et plus	المعتدية
Tataouine Nord	1,61	5,15	3,70	4,03	7,57	14,33	25,76	25,93	11,92	621	تطاوين الشمالية
Tataouine Sud	1,27	3,18	1,49	3,61	9,77	15,29	27,39	28,66	9,34	473	تطاوين الجنوبية
Smar	1,09	4,36	2,04	3,54	5,86	10,90	22,75	26,57	22,89	734	الصلار
Bir Lahmar	0,00	0,00	0,00	11,11	11,11	11,11	44,44	22,22	0,00	9	بئر الأحمر
Ghomrassen	1,87	4,67	2,80	11,21	13,08	15,89	17,76	21,50	11,21	108	غمراسن
Dhehiba	--	--	--	--	--	--	--	--	--	--	ذهبية
Remeda	1,61	7,10	4,84	5,48	8,39	13,23	17,74	23,23	18,39	311	رمادة
Total	1,38	4,71	2,80	4,35	7,86	13,32	23,71	26,11	15,76	2256	المجموع
Total Tunisie	2,71	7,12	4,58	5,43	8,75	14,01	21,91	22,34	13,17	104231	مجموع الجمهورية

التوزيع النسبي للعاطلين عن العمل 15 سنة فما فوق حسب الفئة العمرية و الوسط و الجنس (%)

Répartition des chômeurs par groupe d'âge, milieu et sexe (%)

Milieu non Communal Féminin

وسط غير بلدي، إناث

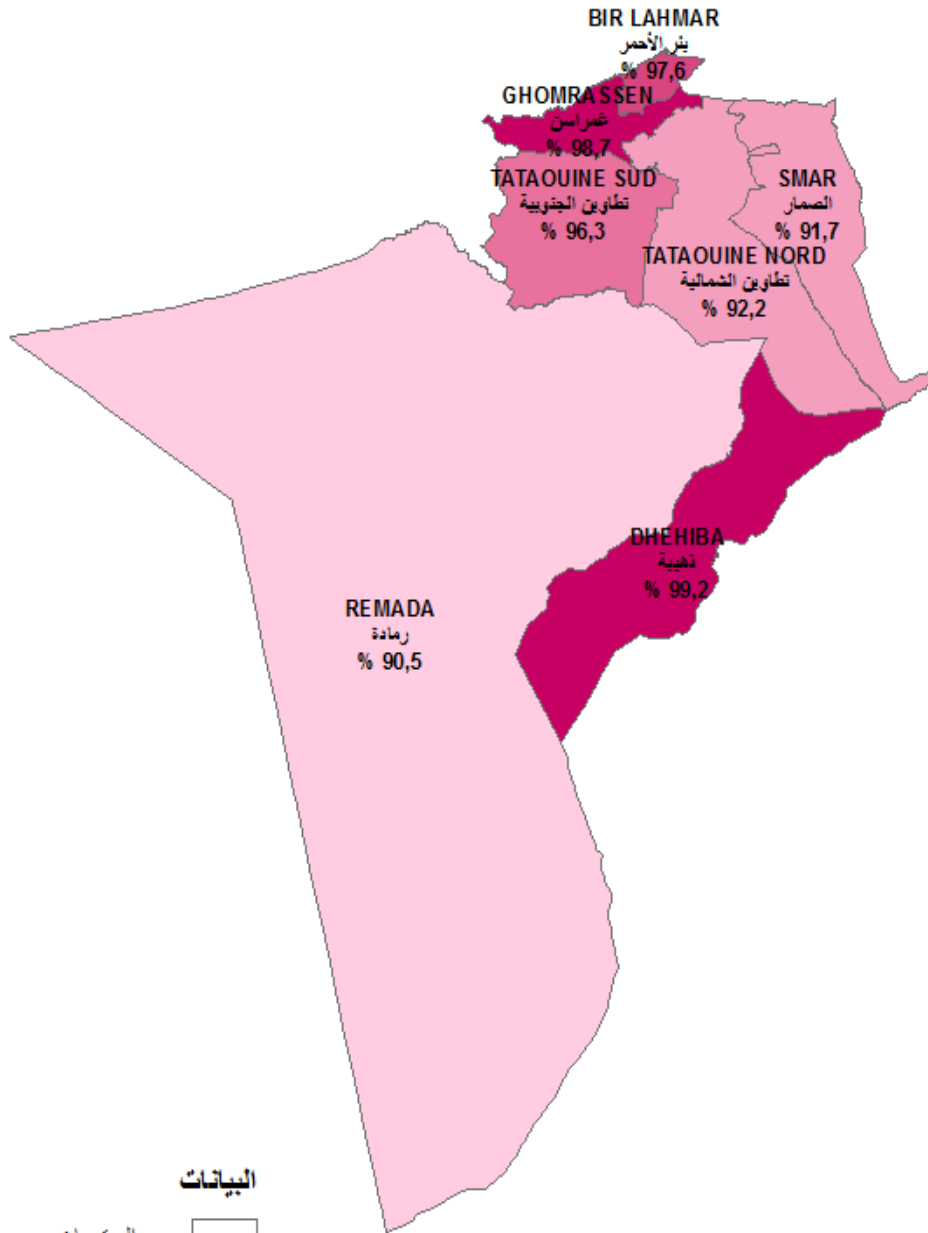
دélégation	60 سنة فما فوق plus	59 - 50 سنة/ans	49 - 45 سنة/ans	44 - 40 سنة/ans	39 - 35 سنة/ans	34 - 30 سنة/ans	29 - 25 سنة/ans	24 - 20 سنة/ans	19 - 15 سنة/ans	عدد السكان العاطلين عن العمل 15 سنة فما فوق Population au chômage 15 ans et plus	المعتدية
Tataouine Nord	0,36	0,00	0,36	0,36	3,99	18,12	40,58	31,16	5,07	276	تطاوين الشمالية
Tataouine Sud	0,00	0,43	0,22	1,94	7,31	15,27	45,16	26,67	3,01	466	تطاوين الجنوبية
Smar	0,00	0,79	0,26	0,79	3,94	19,16	38,85	27,30	8,92	382	الصلار
Bir Lahmar	0,00	0,00	0,00	0,00	0,00	18,75	50,00	31,25	0,00	16	بئر الأحمر
Chomrassen	0,00	1,32	0,00	1,97	4,61	25,00	26,97	32,24	7,89	152	ضراسن
Dhehiba	--	--	--	--	--	--	--	--	--	--	ذهبية
Remeda	0,00	0,67	0,00	0,67	10,67	26,00	23,33	30,00	8,67	149	رمادة
Total	0,07	0,56	0,21	1,18	5,76	19,03	38,47	28,68	6,04	1441	المجموع
Total Tunisie	0,93	2,59	2,76	4,33	8,44	17,41	30,61	22,88	10,06	67820	مجموع الجمهورية

خصائص الأسر وظروف عيشها

**Caractéristiques des ménages et leurs
conditions de vie**

تزود الاسر بماء السبالة

Desserte des menages en eau du robinet



البيانات

حدود المجتمعات

تزود الاسر بماء السبالة %

- [90,50 - 90,50]
- [92,20 - 90,51]
- [96,30 - 92,21]
- [97,60 - 96,31]
- [99,20 - 97,61]

051020
Km

توزيع الأسر حسب مصادر التزود بالماء الصالح للشرب على مستوى المتعدية و الوسط (%)

Répartition des ménages selon source d'eau potable au niveau délégation et milieu (%)

Total milieu

مجموع الوسطين

Délégation	نسبة الأسر التي:		نسبة التزود ب (%)				عدد الأسر Nombre ménages	المعدية	
	تعد أكثر من 1 كم عن أقرب نقطة ماء loin plus que 1 km de la plus proche source d'eau lié au SONEDE ou GR	تعد أقل من 1 كم عن أقرب نقطة ماء loin plus que 1 km de la plus proche source d'eau lié au SONEDE ou GR	عين غير مهية source non contrôlée	عين غير مهية source non contrôlée	مورد آخر خاص أو عمومي autre source privée ou public	مورد عمومي أو عن طريق جمعية مانية source public ou association			ماء السبالة Eau robinet
Tataouine Nord	3,60	0,00	0,00	7,58	0,22	0,22	92,20	11931	تطاوين الشمالية
Tataouine Sud	0,22	0,05	0,05	3,09	0,57	0,57	96,28	7293	تطاوين الجنوبية
Smarr	0,58	0,00	0,00	6,66	1,63	1,63	91,70	2940	الصلار
Bir Lahmar	0,53	0,00	0,00	2,33	0,05	0,05	97,62	2062	بئر الأحمر
Ghomrassen	0,29	0,00	0,00	1,26	0,00	0,00	98,74	4126	غمراسن
Dhehiba	0,00	0,00	0,00	0,28	0,56	0,56	99,15	777	ذهيبة
Remeda	0,75	0,00	0,00	7,37	2,19	2,19	90,44	1758	رمدة
Total	1,62	0,01	0,01	5,04	0,52	0,52	94,43	30887	المجموع
Total Tunisie	2,26	1,76	1,76	4,86	4,10	4,10	89,27	2712974	مجموع الجمهورية

توزيع الأسر حسب مصادر التزود بالماء الصالح للشرب على مستوى المتعدية و الوسط (%)

Répartition des ménages selon source d'eau potable au niveau délégation et milieu (%)

Milieu Communal

وسط بلدي

Délégation	نسبة الأسر التي:		نسبة التزود ب (%)				عدد الأسر Nombre ménages	المعدية	
	تعد أكثر من 1 كم عن أقرب نقطة ماء loin plus que 1 km de la plus proche source d'eau lié au SONEDE ou GR	تعد أقل من 1 كم عن أقرب نقطة ماء loin plus que 1 km de la plus proche source d'eau lié au SONEDE ou GR	عين غير مهية source non contrôlée	عين غير مهية source non contrôlée	مورد آخر خاص أو عمومي autre source privée ou public	مورد عمومي أو عن طريق جمعية مانية source public ou association			ماء السبالة Eau robinet
Tataouine Nord	0,22	0,00	0,00	1,65	0,00	0,00	98,4	8681	تطاوين الشمالية
Tataouine Sud	0,13	0,00	0,00	1,06	0,00	0,00	98,9	4745	تطاوين الجنوبية
Smarr	--	--	--	--	--	--	--	--	الصلار
Bir Lahmar	0,41	0,00	0,00	1,03	0,05	0,05	98,9	1942	بئر الأحمر
Ghomrassen	0,31	0,00	0,00	1,14	0,00	0,00	98,9	2540	غمراسن
Dhehiba	0,00	0,00	0,00	0,28	0,56	0,56	99,2	777	ذهيبة
Remeda	0,00	0,00	0,00	0,00	0,00	0,00	100,0	1084	رمدة
Total	0,21	0,00	0,00	1,24	0,03	0,03	98,7	19769	المجموع
Total Tunisie	0,16	0,02	0,02	0,87	0,16	0,16	99,0	1901363	مجموع الجمهورية

Statistique Tunisie /RGPH 2014

56


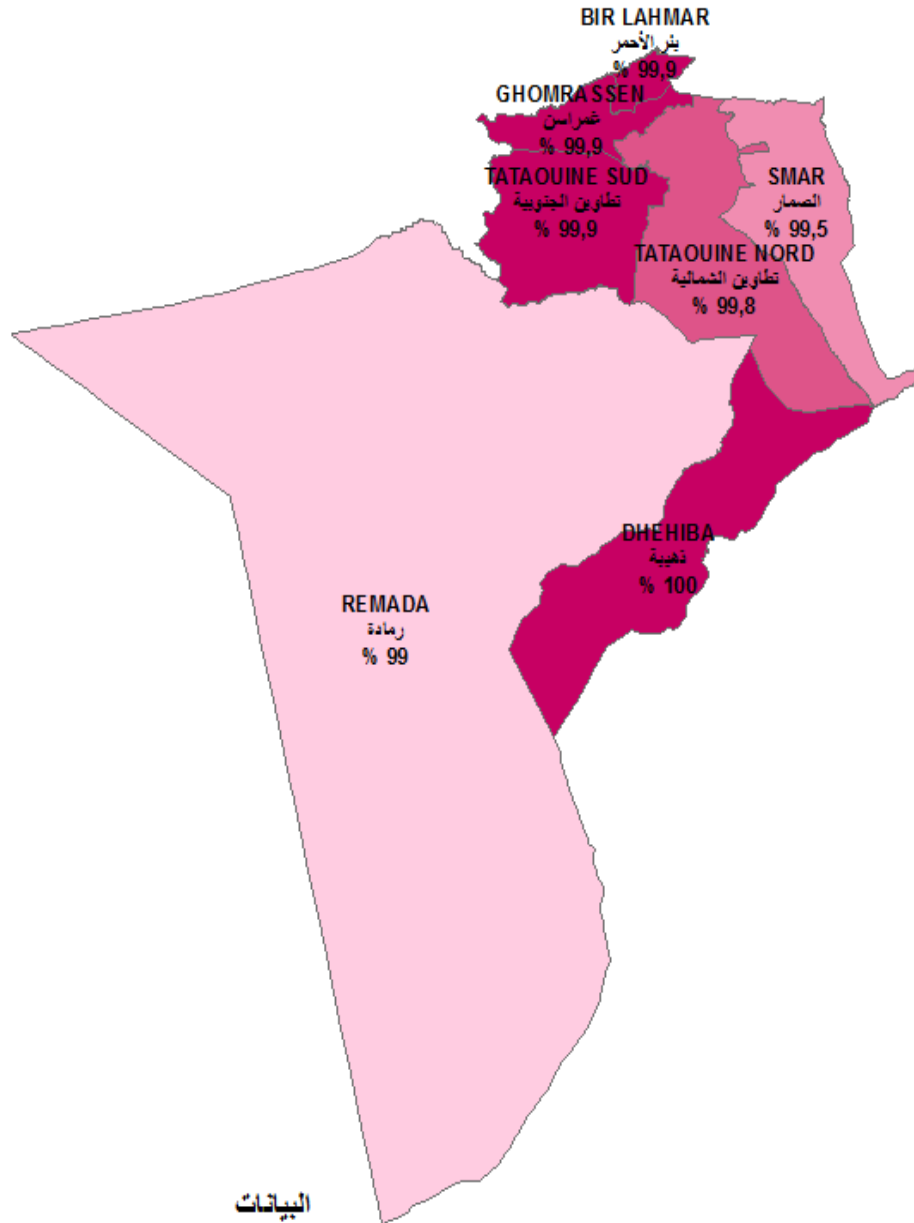
إحصائيات تونس /تعداد 2014

توزيع الأسر حسب مصادر التزود بالماء الصالح للشرب على مستوى المتعدية و الوسط (%)
Répartition des ménages selon source d'eau potable au niveau délégation et milieu (%)
Milieu non Communal
وسط غير بلدي

Délégation	نسبة الأسر التي:		نسبة التزود ب (%)				عدد الأسر Nombre ménages	المتعدية
	تبع أكثر من 1 كم عن أقرب نقطة ماء loin plus que 1 km de la plus proche source d'eau lié au SONEDE ou GR	تبع أقل من 1 كم عن أقرب نقطة ماء source non contrôlée	عين غير مهيأة	مورد آخر خاص أو عمومي autre source privée ou public	مورد عمومي أو عن طريق جمعية مانبة source public ou association	ماء السبيلة Eau robinet		
Tataouine Nord	12,64	0,00	23,43	0,80	75,77	3250	تطاوين الشمالية	
Tataouine Sud	0,39	0,16	6,87	1,64	91,33	2548	تطاوين الجنوبية	
Smar	0,58	0,00	6,66	1,63	91,70	2940	الصار	
Bir Lahmar	2,50	0,00	23,33	0,00	76,67	120	بئر الأحمر	
Ghomrassen	0,25	0,00	1,45	0,00	98,55	1586	غمراسن	
Dhehiba	--	--	--	--	--	--	ذهيبة	
Remeda	1,94	0,00	19,21	5,71	75,08	674	رمدة	
Total	4,12	0,04	11,81	1,39	86,77	11118	المجموع	
Total Tunisie	7,17	5,83	14,23	13,34	66,60	811611	مجموع الجمهورية	

تزود الاسر بالكهرباء الاستنارة

Raccordement au réseau d'électricité STEG



051020
Km

توزيع الأسر حسب مصادر الطاقة واستعمالاتها على مستوى المتعدية و الوسط (%)
Répartition des ménages selon source d'énergie et son utilisation au niveau délégation et milieu (%)

Total milieu

مجموع الوسطين

دélégation	نسبة التزود بغاز القارورة أو الغاز الطبيعي للتدفئة Gaz bouteille et gaz naturel pour chauffage%	نسبة التزود بغاز القارورة أو الغاز الطبيعي لتسخين الماء Gaz bouteille et gaz naturel pour chauffage d'eau %	نسبة التزود بغاز القارورة أو الغاز الطبيعي للطبخ Gaz bouteille et gaz naturel pour cuisson %	نسبة التزود من مصادر أخرى للاستتارة Utilisation d'autre source pour éclairage %	نسبة التزود بالكهرباء للاستتارة Electricité pour éclairage %	عدد الأسر Nombre ménages	المعمدية
Tataouine Nord	4,93	80,57	99,47	0,21	99,8	11931	تطاوين الشمالية
Tataouine Sud	5,73	74,51	97,96	0,14	99,9	7293	تطاوين الجنوبية
Smar	1,95	77,64	97,78	0,54	99,5	2940	الصحار
Bir Lahmar	6,35	88,48	99,71	0,10	99,9	2062	بئر الأحمر
Ghomrassen	27,45	83,14	99,60	0,10	99,9	4126	غمراسن
Dhehiba	0,50	65,40	99,35	0,00	100,0	777	ذهيبة
Remeda	6,31	62,20	99,12	0,97	99,0	1758	رمدة
Total	7,91	78,31	98,96	0,24	99,8	30887	المجموع
Total Tunisie	31,60	88,85	99,47	0,24	99,8	2712974	مجموع الجمهورية

توزيع الأسر حسب مصادر الطاقة واستعمالاتها على مستوى المتعدية و الوسط (%)

Répartition des ménages selon source d'énergie et son utilisation au niveau délégation et milieu (%)

Milieu Communal

وسط بلدي

دélégation	نسبة التزود بغاز القارورة أو الغاز الطبيعي للتدفئة Gaz bouteille et gaz naturel pour chauffage%	نسبة التزود بغاز القارورة أو الغاز الطبيعي لتسخين الماء Gaz bouteille et gaz naturel pour chauffage d'eau %	نسبة التزود بغاز القارورة أو الغاز الطبيعي للطبخ Gaz bouteille et gaz naturel pour cuisson %	نسبة التزود من مصادر أخرى للاستتارة Utilisation d'autre source pour éclairage %	نسبة التزود بالكهرباء للاستتارة Electricité pour éclairage %	عدد الأسر Nombre ménages	المعمدية
Tataouine Nord	5,91	78,86	99,61	0,03	99,97	8681	تطاوين الشمالية
Tataouine Sud	7,86	69,28	97,64	0,02	99,98	4745	تطاوين الجنوبية
Smar	--	--	--	--	--	--	الصحار
Bir Lahmar	6,75	89,52	99,69	0,05	99,95	1942	بئر الأحمر
Ghomrassen	35,87	78,22	99,69	0,04	99,96	2540	غمراسن
Dhehiba	0,50	65,40	99,35	0,00	100,00	777	ذهيبة
Remeda	8,74	56,65	99,53	0,00	100,00	1084	رمدة
Total	10,25	75,78	99,14	0,03	99,97	19769	المجموع
Total Tunisie	40,33	91,97	99,59	0,12	99,88	1901363	مجموع الجمهورية

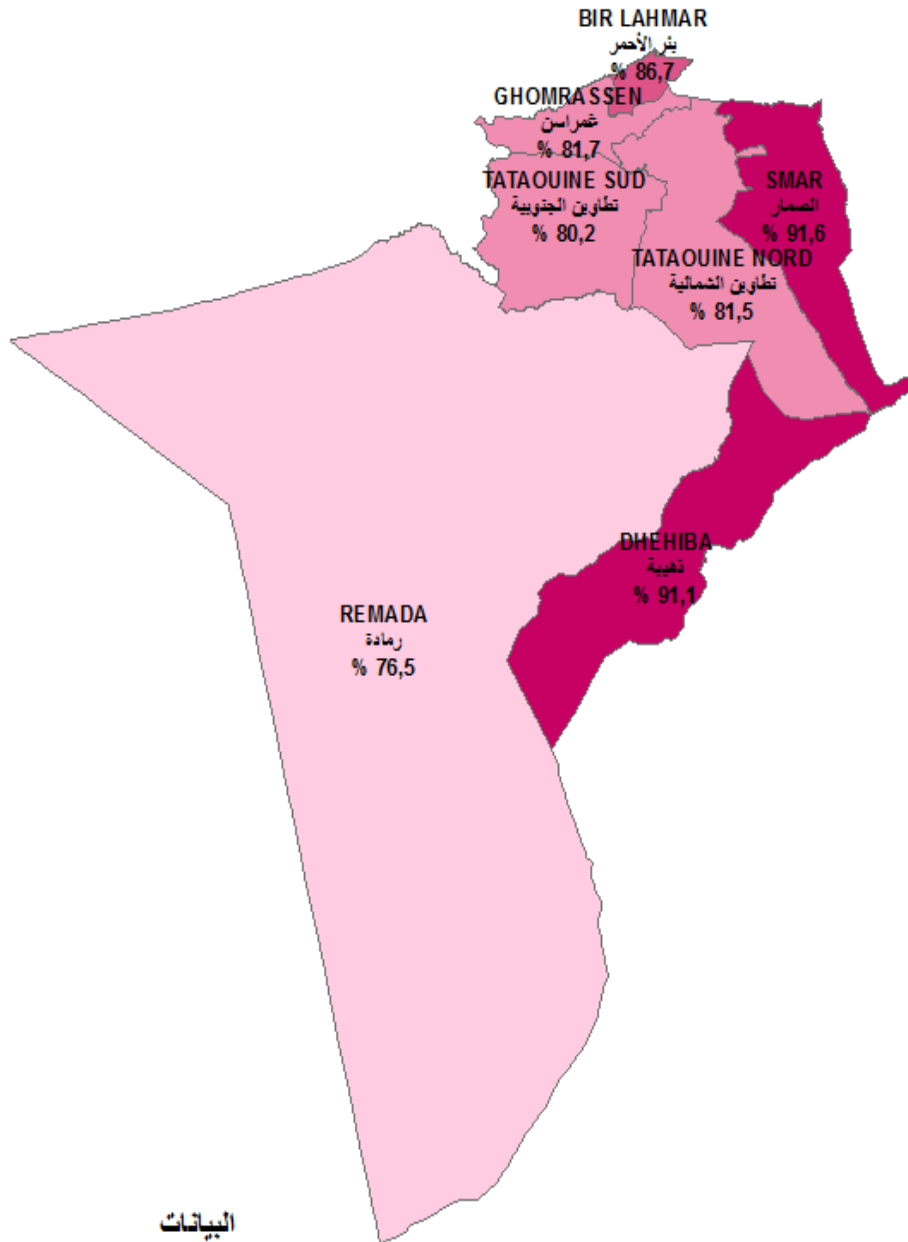
توزيع الأسر حسب مصادر الطاقة واستعمالاتها على مستوى المعتمدية و الوسط (%)
Répartition des ménages selon source d'énergie et son utilisation au niveau délégation et milieu (%)

وسط غير بلدي
Milieu non Communal

دélégation	نسبة التزود بغاز القارورة أو الغاز الطبيعي للتدفئة Gaz bouteille et gaz naturel pour chauffage%	نسبة التزود بغاز القارورة أو الغاز الطبيعي لتسخين الماء Gaz bouteille et gaz naturel pour chauffage d'eau %	نسبة التزود بغاز القارورة أو الغاز الطبيعي للطبخ Gaz bouteille et gaz naturel pour cuisson %	نسبة التزود من مصادر أخرى للاستئارة Utilisation d'autre source pour éclairage %	نسبة التزود بالكهرباء للاستئارة Electricité pour éclairage %	عدد الأسر Nombre ménages	المعتمدية
Tataouine Nord	2,32	85,16	99,11	0,68	99,32	3250	تطاوين الشمالية
Tataouine Sud	1,77	84,25	98,54	0,35	99,65	2548	تطاوين الجنوبية
Smar	1,95	77,64	97,78	0,54	99,46	2940	الصلار
Bir Lahmar	0,00	71,67	100,00	0,83	99,17	120	بئر الأحمر
Ghomrassen	13,96	91,02	99,44	0,19	99,81	1586	غمراسن
Dhehiba	--	--	--	--	--	--	ذهبية
Remeda	2,41	71,13	98,46	2,52	97,48	674	رمدة
Total	3,74	82,80	98,64	0,61	99,39	11118	المجموع
Total Tunisie	11,17	81,53	99,19	0,39	99,61	811611	مجموع الجمهورية

الاسر المالكة لمسكنها

Menages propriétaires de leurs logements



البيانات

حدود المجتمعات

الاسر المالكة لمسكنها %

[76,50 - 76,50]

[81,70 - 76,51]

[86,70 - 81,71]

[91,60 - 86,71]

051020

Km

توزيع الأسر حسب صفة سكن الأسرة وكيفية الملكية على مستوى المتعددية و الوسط (%)

مجموع الوسطين

مجموع الوسطين

Délégation	كيفية الملكية بالنسبة للملاكة			صفة السكن (%)			عدد الأسر Nombre ménages	المعتدية
	Mode propriété pour les propriétaire			Mode d'occupation du logement (%)				
	أخرى Autre	شراء (%) Achat	بناء ذاتي (%) Auto construction	صفة أخرى Autre mode	كارية Locataire	ملاكة Propriétaire		
Tataouine Nord	12,96	3,14	83,90	4,78	13,71	81,51	11931	تطاوين الشمالية
Tataouine Sud	13,38	2,80	83,83	8,49	11,35	80,17	7293	تطاوين الجنوبية
Smar	9,82	0,19	90,00	1,51	6,86	91,63	2940	الصحار
Bir Lahmar	4,77	0,67	94,55	2,13	11,17	86,70	2062	بئر الأحمر
Ghomrassen	13,37	6,49	80,14	4,54	13,76	81,70	4126	غمراسن
Dhehiba	4,13	0,14	95,73	2,18	6,69	91,13	777	ذهيبة
Remeda	17,97	3,12	78,91	5,45	18,08	76,47	1758	رملدة
Total	12,22	2,93	84,84	5,11	12,41	82,48	30887	المجموع
Total Tunisie	15,53	7,63	76,84	5,04	17,73	77,23	2712974	مجموع الجمهورية

توزيع الأسر حسب صفة سكن الأسرة وكيفية الملكية على مستوى المتعددية و الوسط (%)

مجموع الوسطين

مجموع الوسطين

Délégation	كيفية الملكية بالنسبة للملاكة			صفة السكن (%)			عدد الأسر Nombre ménages	المعتدية
	Mode propriété pour les propriétaire			Mode d'occupation du logement (%)				
	أخرى Autre	شراء (%) Achat	بناء ذاتي (%) Auto construction	صفة أخرى Autre mode	كارية Locataire	ملاكة Propriétaire		
Tataouine Nord	16,73	4,07	79,20	4,69	18,28	77,04	8681	تطاوين الشمالية
Tataouine Sud	14,26	1,33	84,40	6,77	14,51	78,72	4745	تطاوين الجنوبية
Smar	--	--	--	--	--	--	--	الصحار
Bir Lahmar	4,95	0,66	94,39	1,95	11,39	86,65	1942	بئر الأحمر
Ghomrassen	19,85	2,87	77,28	4,78	17,91	77,32	2540	غمراسن
Dhehiba	4,13	0,14	95,73	2,18	6,69	91,13	777	ذهيبة
Remeda	16,85	0,00	83,15	2,65	24,48	72,88	1084	رملدة
Total	14,69	2,51	82,80	4,72	16,53	78,75	19769	المجموع
Total Tunisie	20,22	11,09	68,69	5,25	23,70	71,05	1901363	مجموع الجمهورية

توزيع الأسر حسب صفة السكن والأسرة وكيفية الملكية على مستوى المعتمدية و الوسط (%)
Répartition des ménages selon mode d'occupation, mode propriété au niveau délégation et milieu (%)

كيفية الملكية بالنسبة للملاحة
Milieu non Communal

وسط غير بلدي

Délégation	Mode propriété pour les propriétaire كيفية الملكية بالنسبة للملاحة			Mode d'occupation du logement (%) صفة السكن (%)			عدد الأسر Nombre ménages	المعتمدية
	أخرى Autre	شراء (%) Achat	بناء ذاتي (%) Auto construction	صفة أخرى Autre mode	كارية Locataire	ملاحة Propriétaire		
Tataouine Nord	4,66	1,09	94,25	5,02	1,53	93,45	3250	تطاوين الشمالية
Tataouine Sud	11,81	5,38	82,81	11,69	5,45	82,86	2548	تطاوين الجنوبية
Smarr	9,82	0,19	90,00	1,51	6,86	91,63	2940	المصالح
Bir Lahmar	1,90	0,95	97,14	5,00	7,50	87,50	120	بئر الأحمر
Ghomrassen	4,33	11,54	84,14	4,15	7,13	88,72	1586	غمراسن
Dhehiba	--	--	--	--	--	--	--	ذهيبة
Remeda	19,56	7,56	72,88	9,97	7,79	82,24	674	رمداة
Total	83,34	3,60	88,06	5,79	5,08	89,12	11118	المجموع
Total Tunisie	7,01	1,35	91,64	4,56	3,74	91,70	811611	مجموع الجمهورية

توزيع الأسر حسب نسبة امتلاك وسائل الترفيه و الوسط المعتمدية و الوسط (%)
Répartition des ménages par Possession des moyens de loisir, au niveau délégation et milieu (%)

Total milieu

مجموع الوسطين

مكتبة Bibliothèque	هوائي Parabole	تلفاز TV	راديو مسجلة Radio/ cassette	سيارة voiture	عدد الأسر Nombre ménages	المعتمدية	
Tataouine Nord	11,0	88,2	91,9	55,6	39,2	11931	تطاوين الشمالية
Tataouine Sud	26,4	89,8	93,2	44,9	31,3	7293	تطاوين الجنوبية
Smar	4,2	89,4	92,5	47,6	42,4	2940	الصلار
Bir Lahmar	4,8	92,5	95,3	74,6	32,0	2062	بئر الأحمر
Ghomrassen	12,0	91,9	95,0	60,0	36,7	4126	غمراسن
Dhehiba	4,3	93,6	95,9	73,0	28,1	777	ذهيبة
Remeda	7,7	89,5	91,9	23,3	29,6	1758	رملدة
Total	13,35	89,69	93,03	52,75	35,99	30887	المجموع
Total Tunisie	14,18	90,46	94,81	54,12	27,21	2712974	مجموع الجمهورية

توزيع الأسر حسب نسبة امتلاك وسائل الترفيه و الوسط المعتمدية و الوسط (%)

Répartition des ménages par Possession des moyens de loisir, au niveau délégation et milieu (%)

Milieu Communal

وسط بلدي

مكتبة Bibliothèque	هوائي Parabole	تلفاز TV	راديو مسجلة Radio/ cassette	سيارة voiture	عدد الأسر Nombre ménages	المعتمدية	
Tataouine Nord	11,63	91,08	93,77	52,52	39,21	8681	تطاوين الشمالية
Tataouine Sud	28,92	90,03	93,91	46,54	30,80	4745	تطاوين الجنوبية
Smar	--	--	--	--	--	--	الصلار
Bir Lahmar	5,15	93,10	95,94	76,48	33,33	1942	بئر الأحمر
Ghomrassen	14,38	92,28	95,57	62,81	37,97	2540	غمراسن
Dhehiba	4,32	93,56	95,89	73,04	28,06	777	ذهيبة
Remeda	10,38	93,54	95,18	25,73	29,23	1084	رملدة
Total	15,14	91,42	94,41	54,10	35,47	19769	المجموع
Total Tunisie	17,13	92,42	95,84	59,11	31,42	1901363	مجموع الجمهورية

توزيع الأسر حسب نسبة امتلاك وسائل الترفيه على مستوى المعتمدية و الوسط (%)
 Répartition des ménages par Possession des moyens de loisir, au niveau délégation et milieu (%)
 Milieu non Communal
 وسط غير بلدي

دélégation	مكتبة Bibliothèque	هوائي Parabole	تلفز TV	راديو مسجلة Radio/ cassette	سيارة voiture	عدد الأسر Nombre ménages	المعتمدية
Tataouine Nord	9,47	80,68	86,96	63,68	39,11	3250	تطاوين الشمالية
Tataouine Sud	21,58	89,29	91,95	41,82	32,10	2548	تطاوين الجنوبية
Smar	4,21	89,35	92,54	47,57	42,44	2940	الصلار
Bir Lahmar	0,00	83,33	85,83	45,00	10,83	120	بئر الأحمر
Ghomrassen	8,08	91,24	94,17	55,44	34,66	1586	غمراسن
Dhehiba	--	--	--	--	--	--	ذهبية
Remeda	3,27	82,94	86,68	19,33	30,31	674	رمدة
Total	10,18	86,62	90,58	50,35	36,91	11118	المجموع
Total Tunisie	7,26	85,88	92,71	42,44	17,34	811611	مجموع الجمهورية

توزيع الأسر حسب نسبة امتلاك مواد التجهيز المنزلي على مستوى المتعدية و الوسط (%)
Répartition des ménages selon possession des Electro ménage au niveau délégation et milieu (%)

Total milieu

مجموع الوسطين

دélégation	التففة المركزية Chauffage centrale	مكيف هوائي Climatiseur	آلة غسل أواني Lave vaisselle	آلة غسل ثياب Machine à laver	آلة طبخ بالفرن Cuisinière avec four	ثلاجة Réfrigérateur	عدد الأسر Nombre ménages	المتمدية
Tataouine Nord	2,29	35,79	1,31	62,92	69,09	93,59	11931	تطاوين الشمالية
Tataouine Sud	3,24	37,23	1,43	67,91	72,09	93,62	7293	تطاوين الجنوبية الصحراء
Smar	1,64	21,55	0,82	44,80	62,39	88,96	2940	بئر الأحمر
Bir Lahmar	1,89	37,20	1,12	76,62	83,51	96,84	2062	بئر الأحمر
Ghomrassen	2,65	42,20	1,62	76,01	83,81	96,83	4126	غمر اسن
Dhehiba	0,38	25,01	0,90	72,59	75,67	95,68	777	ذهيبة
Remeda	2,08	21,05	1,08	57,05	65,28	91,64	1758	رملدة
Total	2,41	34,61	1,30	64,95	72,04	93,75	30887	المجموع
Total Tunisie	7,08	27,23	3,59	71,69	69,44	94,97	2712974	مجموع الجمهورية

توزيع الأسر حسب نسبة امتلاك مواد التجهيز المنزلي على مستوى المتعدية و الوسط (%)

Répartition des ménages selon possession des Electro ménage au niveau délégation et milieu (%)

Milieu Communal

وسط بلدي

دélégation	التففة المركزية Chauffage centrale	مكيف هوائي Climatiseur	آلة غسل أواني Lave vaisselle	آلة غسل ثياب Machine à laver	آلة طبخ بالفرن Cuisinière avec four	ثلاجة Réfrigérateur	عدد الأسر Nombre ménages	المتمدية
Tataouine Nord	2,71	42,77	1,65	74,05	78,11	97,07	8681	تطاوين الشمالية
Tataouine Sud	3,49	46,49	1,81	74,56	74,26	94,90	4745	تطاوين الجنوبية
Smar	--	--	--	--	--	--	--	الصحراء
Bir Lahmar	2,00	38,78	1,18	78,01	85,17	97,06	1942	بئر الأحمر
Ghomrassen	2,84	49,64	1,97	84,02	88,50	98,13	2540	غمر اسن
Dhehiba	0,38	25,01	0,90	72,59	75,67	95,68	777	ذهيبة
Remeda	2,15	26,01	1,01	62,55	77,16	95,95	1084	رملدة
Total	2,72	42,53	1,62	75,15	79,07	96,57	19769	المجموع
Total Tunisie	9,41	35,09	4,64	81,60	77,98	96,79	1901363	مجموع الجمهورية

توزيع الأسر حسب نسبة امتلاك مواد التجهيز المنزلي على مستوى المقتمدية و الوسط (%)
Répartition des ménages selon possession des Electro ménager au niveau délégation et milieu (%)

Milieu non Communal

وسط غير بلدي

دélégation	التفئة المركزية Chauffage centrale	مكيف هوائي Climatiseur	آلة غسل أواني Lave vaisselle	آلة غسل ثياب Machine à laver	آلة طبخ بالفرن Cuisinière avec four	ثلاجة Réfrigérateur	عدد الأسر Nombre ménages	المقتمدية
Tataouine Nord	1,17	17,16	0,40	33,20	45,01	84,30	3250	تطاوين الشمالية
Tataouine Sud	2,75	19,97	0,71	55,53	68,05	91,23	2548	تطاوين الجنوبية
Smâr	1,64	21,55	0,82	44,80	62,39	88,96	2940	الصلال
Bir Lahmar	0,00	11,67	0,00	54,17	56,67	93,33	120	بئر الأحمر
Ghomrassen	2,34	30,29	1,07	63,18	76,31	94,73	1586	غمراسن
Dhehiba	--	--	--	--	--	--	--	ذهيبة
Remeda	1,98	13,06	1,19	48,22	46,17	84,72	674	رملدة
Total	1,86	20,53	0,72	46,80	59,55	88,73	11118	المجموع
Total Tunisie	1,63	8,82	1,12	48,41	49,46	90,69	811611	مجموع الجمهورية

توزيع الأسر حسب نسبة امتلاك وسائل الاتصال على مستوى المعتمدية و الوسط (%)
Répartition des ménages selon Possession des moyens d'information et communication au niveau de délégation et milieu (%)

Délégation	Total milieu					عدد الأسر Nombre ménages	المعتمدية
	أسرة مرتبطة بالانترنات Ménage connecté à l'internet	حاسوب Ordinateur	للأسرة هاتف جوال على الأقل Le ménage a au moins 1 Tel portable	هاتف قار Tel. fixe	مجموع الوسطين		
Tataouine Nord	23,92	28,75	98,65	24,43	11931	تطاوين الشمالية	
Tataouine Sud	27,49	32,49	98,28	29,61	7293	تطاوين الجنوبية	
Smar	13,68	17,90	98,63	13,63	2940	الصرار	
Bir Lahmar	26,96	31,28	97,96	30,59	2062	بئر الأحمر	
Ghomrassen	29,70	35,42	98,72	47,56	4126	غمراسن	
Dhehba	19,27	22,53	99,40	2,58	777	ذهبية	
Remeda	9,53	14,46	98,85	7,41	1758	رمادة	
Total	23,83	28,69	98,56	26,61	30887	المجموع	
Total Tunisie	28,75	33,08	97,09	20,36	2712974	مجموع الجمهورية	

توزيع الأسر حسب نسبة امتلاك وسائل الاتصال على مستوى المعتمدية و الوسط (%)
Répartition des ménages selon Possession des moyens d'information et communication au niveau de délégation et milieu (%)

Délégation	Milieu Communal					عدد الأسر Nombre ménages	المعتمدية
	أسرة مرتبطة بالانترنات Ménage connecté à l'internet	حاسوب Ordinateur	للأسرة هاتف جوال على الأقل Le ménage a au moins 1 Tel portable	هاتف قار Tel. fixe	وسط بلدي		
Tataouine Nord	30,11	35,88	99,20	26,89	8681	تطاوين الشمالية	
Tataouine Sud	35,57	40,07	98,57	32,59	4745	تطاوين الجنوبية	
Smar	--	--	--	--	--	الصرار	
Bir Lahmar	28,42	32,80	98,30	30,99	1942	بئر الأحمر	
Ghomrassen	37,77	43,19	99,10	58,89	2540	غمراسن	
Dhehba	19,27	22,53	99,40	2,58	777	ذهبية	
Remeda	14,03	20,19	99,16	11,26	1084	رمادة	
Total	30,93	36,14	98,95	30,96	19769	المجموع	
Total Tunisie	37,89	43,02	98,08	27,21	1901363	مجموع الجمهورية	

توزيع الأسر حسب نسبة امتلاك وسائل الاتصال على مستوى المعتمدية و الوسط (%)
Répartition des ménages selon Possession des moyens d'information et communication au niveau de délégation et milieu (%)

Délégation	Milieu non Communal				وسط غير بلدي		عدد الأسر Nombre ménages	المعتمدية
	أسرة مرتبطة بالانترنات Ménage connecté à l'internet	حاسوب Ordinateur	للأسرة هاتف جوال على الأقل Le ménage a au moins 1 Tel portable	هاتف قار Tel. fixe	وسط غير بلدي			
Tataouine Nord	7,39	9,71	97,20	17,87	3250	تطاوين الشمالية		
Tataouine Sud	12,43	18,38	97,75	24,05	2548	تطاوين الجنوبية		
Smar	13,68	17,90	98,63	13,63	2940	الصرار		
Bir Lahmar	3,33	6,67	92,50	24,17	120	بئر الأحمر		
Ghomrassen	16,76	22,97	98,11	29,42	1586	ضراسن		
Dhehiba	--	--	--	--	--	ذهبية		
Remeda	2,29	5,24	98,35	1,22	674	رمادة		
Total	11,19	15,45	97,85	18,87	11118	المجموع		
Total Tunisie	7,33	9,77	94,78	4,29	811611	مجموع الجمهورية		

خصائص المساكن

Caractéristiques des logements

توزيع المسكن حسب النوع على مستوى المتعدية والوسط (%)
Répartition des logements par type au niveau délégition et milieu (%)
Total milieu مجموع الوسطين

Délégation	التوزيع النسبي للمساكن حسب النوع (%) Répartition des logements par type (%)						عدد المساكن Nombre Logement	المعدية
	مسكن بدائي Logement Rudimentaire	شقة بعصرة Appar Ou Studio	فيلا أو طابق فيلا Villa ou duplex	ملاصق أو طابق مسكن ملاصق logement jumelé ou étage log jumelé	مسكن ملاصق أو طابق مسكن ملاصق logement jumelé ou étage log jumelé	دار عربي/حوش/برج/استديو Houch/Dar Arbi/Borj/Studio		
Tataouine Nord	0,18	3,42	7,16	65,85	23,39	17363	تطاوين الشمالية	
Tataouine Sud	0,43	3,51	22,15	38,53	35,39	9175	تطاوين الجنوبية	
Smar	0,24	0,85	30,20	19,74	48,97	4236	الصحار	
Bir Lahmar	0,12	0,51	46,21	7,69	45,47	3341	بئر الأحمر	
Chomrassen	0,41	0,67	15,97	59,46	23,49	7785	غضاسن	
Dhehiba	0,41	0,81	43,51	10,14	45,13	986	ذهبية	
Remeda	0,73	0,00	3,84	47,53	47,91	2606	رمدة	
Total	0,31	2,26	17,30	48,42	31,71	45492	المجموع	
Total Tunisie	0,41	7,61	26,52	38,74	26,72	3289901	مجموع الجمهورية	

توزيع المساكن حسب النوع على مستوى المتعدية والوسط (%)
Répartition des logements par type au niveau délégition et milieu (%)
Milieu Communal وسط بلدي

Délégation	التوزيع النسبي للمساكن حسب النوع (%) Répartition des logements par type (%)						عدد المساكن Nombre Logement	المعدية
	مسكن بدائي Logement Rudimentaire	شقة بعصرة Appar Ou Studio	فيلا أو طابق فيلا Villa ou duplex	ملاصق أو طابق مسكن ملاصق logement jumelé ou étage log jumelé	مسكن ملاصق أو طابق مسكن ملاصق logement jumelé ou étage log jumelé	دار عربي/حوش/برج/استديو Houch/Dar Arbi/Borj/Studio		
Tataouine Nord	0,18	4,86	4,82	83,82	6,32	12191	تطاوين الشمالية	
Tataouine Sud	0,18	5,94	26,71	42,11	25,05	5417	تطاوين الجنوبية	
Smar	--	--	--	--	--	--	الصحار	
Bir Lahmar	0,13	0,54	48,96	7,64	42,72	3127	بئر الأحمر	
Chomrassen	0,32	1,05	11,77	74,03	12,82	4945	غضاسن	
Dhehiba	0,41	0,81	43,51	10,14	45,13	986	ذهبية	
Remeda	0,07	0,00	4,46	54,69	40,77	1344	رمدة	
Total	0,20	3,54	16,55	61,53	18,17	28010	المجموع	
Total Tunisie	0,29	10,44	25,91	47,79	15,58	2339845	مجموع الجمهورية	

توزيع المساكن حسب النوع على مستوى المصنفة والوسط (%)
 Répartition des logements par type au niveau délégation et milieu (%)
 وسط غير بلدي
 Milieu non Communal

Délégation	التوزيع النسبي للمساكن حسب النوع (%)						عدد المساكن Nombre Logement	المصنفة
	مسكن بدائي Logement Rudimentaire	شقة بصحرة Appar Ou Studio	فيلا أو طابق فيلا Villa ou duplex	مسكن متلاصق أو طابق مسكن متلاصق logement jumelé ou étage log jumelé	مسكن متلاصق أو طابق مسكن متلاصق logement jumelé ou étage log jumelé	دار عربي/حوش/برج/استيبو Horch/Dar Arbi/Borj/Studio		
Tataouine Nord	0,19	0,02	12,68	23,47	63,63	5172	تطاوين الشمالية	
Tataouine Sud	0,77	0,00	15,57	33,37	50,29	3758	تطاوين الجنوبية	
Smar	0,24	0,85	30,20	19,74	48,97	4236	الصحار	
Bir Lahmar	0,00	0,00	6,07	8,41	85,51	214	بئر الأحمر	
Ghomrassen	0,56	0,00	23,27	34,08	42,08	2840	غمراسن	
Dhehiba	--	--	--	--	--	--	ذهيبة	
Remeda	1,43	0,00	3,17	39,90	55,50	1262	رمدة	
Total	0,47	0,21	18,50	27,42	53,39	17482	المجموع	
Total Tunisie	0,71	0,62	28,03	16,46	54,17	950056	مجموع الجمهورية	

توزيع المساكن حسب عدد الغرف على مستوى المتعدية والوسط (%)
 توزيع المساكن حسب عدد الغرف على مستوى المتعدية والوسط (%)
 Total milieu مجموع الوسطين

Délégation	التوزيع النسبي للمساكن حسب عدد الغرف (%)					عدد المساكن Nombre Logement	المتمدينة
	خمس غرف فأكثر Cinq pièces et plus	أربع غرف Cinq pièces	ثلاث غرف Trois Pièces	غرفتان Deux Pièces	غرفة واحدة Une Pièce		
Tataouine Nord	15,79	27,63	35,10	18,13	3,35	17363	تطاوين الشمالية
Tataouine Sud	20,40	30,84	32,39	14,21	2,16	9175	تطاوين الجنوبية الصحار
Smar	6,86	17,29	42,50	29,18	4,17	4236	بئر الأحمر
Bir Lahmar	14,85	30,65	35,18	17,25	2,07	3341	غزسان
Ghomrassen	15,68	29,79	36,49	15,64	2,41	7785	ذهبية
Dhehba	14,96	28,90	43,25	12,34	0,55	986	رملة
Remeda	14,29	25,34	31,28	19,18	9,91	2606	المجموع
Total	15,70	27,80	35,44	17,81	3,25	45492	مجموع الجمهورية
Total Tunisie	8,17	22,69	41,51	23,04	4,60	3289901	

توزيع المساكن حسب عدد الغرف على مستوى المتعدية والوسط (%)
 توزيع المساكن حسب عدد الغرف على مستوى المتعدية والوسط (%)
 Milieu Communal وسط البلدي

Délégation	التوزيع النسبي للمساكن حسب عدد الغرف (%)					عدد المساكن Nombre Logement	المتمدينة
	خمس غرف فأكثر Cinq pièces et plus	أربع غرف Cinq pièces	ثلاث غرف Trois Pièces	غرفتان Deux Pièces	غرفة واحدة Une Pièce		
Tataouine Nord	17,52	31,36	37,67	12,46	0,99	12191	تطاوين الشمالية
Tataouine Sud	20,67	32,88	34,92	10,47	1,06	5417	تطاوين الجنوبية الصحار
Smar	--	--	--	--	--	--	بئر الأحمر
Bir Lahmar	15,58	32,18	36,06	14,97	1,22	3127	غزسان
Ghomrassen	16,74	31,35	36,88	13,18	1,85	4945	ذهبية
Dhehba	14,96	28,90	43,25	12,34	0,55	986	رملة
Remeda	18,26	31,09	38,60	10,77	1,28	1344	المجموع
Total	17,72	31,65	37,06	12,40	1,18	28010	مجموع الجمهورية
Total Tunisie	8,73	24,06	43,29	20,70	3,22	2339845	

توزيع المساكن حسب عدد الغرف على مستوى المنطقة والوسط (%)
 Répartition des logements par nombre de pièces au niveau délégation et milieu (%)
 Miteu non Communal وسط غير بلدي

Délégation	التوزيع النسبي للمساكن حسب عدد الغرف (%)						عدد المساكن Nombre Logement	المعتدية
	خمس غرف فأكثر Cinq pièces et plus	أربع غرف Cinq pièces	ثلاث غرف Trois Pièces	غرفتان Deux Pièces	غرفة واحدة Une Pièce			
Tataouine Nord	11,73	18,83	29,03	31,49	8,92	5172	تطاوين الشمالية	
Tataouine Sud	20,01	27,89	28,74	19,61	3,75	3758	تطاوين الجنوبية	
Smar	6,86	17,29	42,50	29,18	4,17	4236	الصرار	
Bir Lahmar	4,21	8,41	22,43	50,47	14,49	214	بئر الأحمر	
Ghomrassen	13,84	27,07	35,80	19,92	3,37	2840	غمراسن	
Dhehba	--	--	--	--	--	--	ذهبية	
Remeda	10,07	19,21	23,48	28,13	19,10	1262	رمدة	
Total	12,46	21,64	32,85	26,48	6,56	17482	المجموع	
Total Tunisie	6,79	19,31	37,14	28,78	7,98	950056	مجموع الجمهورية	

توزيع المساكن حسب المساحة المغطاة على مستوى المتعدية والوسط (%)
 Répartition des logements par superficie couverte au niveau délégation et milieu (%)
 Total milieu مجموع الوسطين

Délégation	التوزيع النسبي للمساكن حسب المساحة المغطاة (%)					عدد المساكن Nombre Logement	المعدية
	أكثر من 200 م ² plus 200 m ²	بين 150 و 199 م ² Entre 150 et 199 m ²	بين 100 و 149 م ² Entre 100 et 149 m ²	بين 50 و 99 م ² Entre 50 et 99 m ²	أقل من 50 م ² Moins de 50 m ²		
Tataouine Nord	8,61	15,95	35,45	31,00	8,99	17363	تطاوين الشمالية
Tataouine Sud	11,06	18,07	37,42	22,59	10,85	9175	تطاوين الجنوبية
Smar	0,57	4,32	34,17	44,26	16,68	4236	الصرار
Bir Lahmar	0,81	6,64	57,52	27,75	7,27	3341	بئر الأحمر
Ghomrassen	9,50	12,21	32,22	38,32	7,75	7785	غمراسن
Dhehiba	0,10	2,47	72,45	23,17	1,81	986	ذهيبة
Remeda	0,24	11,59	32,73	38,14	17,30	2606	رملدة
Total	7,27	13,43	37,44	31,79	10,06	45492	المجموع
Total Tunisie	6,21	11,20	38,48	35,35	8,75	3289901	مجموع الجمهورية

توزيع المساكن حسب المساحة المغطاة على مستوى المتعدية والوسط (%)
 Répartition des logements par superficie couverte au niveau délégation et milieu (%)
 Milieu Communal وسط بلدي

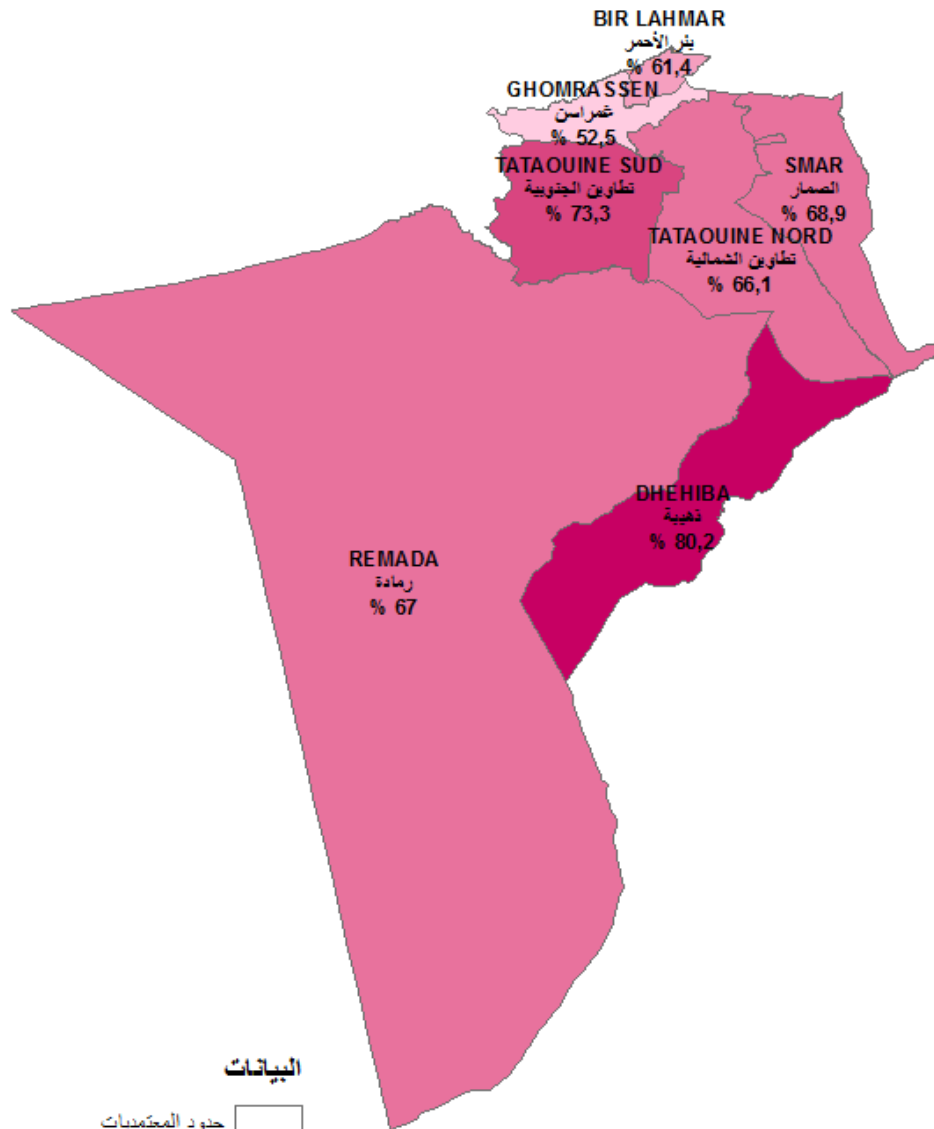
Délégation	التوزيع النسبي للمساكن حسب المساحة المغطاة (%)					عدد المساكن Nombre Logement	المعدية
	أكثر من 200 م ² plus 200 m ²	بين 150 و 199 م ² Entre 150 et 199 m ²	بين 100 و 149 م ² Entre 100 et 149 m ²	بين 50 و 99 م ² Entre 50 et 99 m ²	أقل من 50 م ² Moins de 50 m ²		
Tataouine Nord	11,61	19,92	38,07	25,24	5,17	12191	تطاوين الشمالية
Tataouine Sud	14,37	19,74	40,83	18,62	6,45	5417	تطاوين الجنوبية
Smar	--	--	--	--	--	--	الصرار
Bir Lahmar	0,87	7,09	60,57	26,87	4,61	3127	بئر الأحمر
Ghomrassen	13,04	13,61	28,21	37,89	7,26	4945	غمراسن
Dhehiba	0,10	2,47	72,45	23,17	1,81	986	ذهيبة
Remeda	0,30	11,75	40,42	43,77	3,76	1344	رملدة
Total	10,25	16,33	40,70	27,19	5,54	28010	المجموع
Total Tunisie	7,18	11,75	38,54	35,80	6,72	2339845	مجموع الجمهورية

توزيع المساكن حسب المساحة المغطاة على مستوى المتعدية والوسط (%)
 Répartition des logements par superficie couverte au niveau délégation et milieu (%)
 Milieu non Communal
 وسط غير بلدي

Délégation	التوزيع النسبي للمساكن حسب المساحة المغطاة (%)						عدد المساكن Nombre Logement	المتعدية
	أكثر من 200 م ² plus 200 m ²	بين 150 و 199 م ² Entre 150 et 199 m ²	بين 100 و 149 م ² Entre 100 et 149 m ²	بين 50 و 99 م ² Entre 50 et 99 m ²	أقل من 50 م ² Moins de 50 m ²			
Tataouine Nord	1,53	6,62	29,28	44,58	17,99	5172	تطاوين الشمالية	
Tataouine Sud	6,29	15,67	32,51	28,32	17,20	3758	تطاوين الجنوبية	
Smar	0,57	4,32	34,17	44,26	16,68	4236	الصحار	
Bir Lahmar	0,00	0,00	13,08	40,65	46,26	214	بئر الأحمر	
Chomrassen	3,33	9,78	39,21	39,06	8,62	2840	غضاسين	
Dhehiba	--	--	--	--	--	--	ذهيبة	
Remeda	0,17	11,41	24,55	32,15	31,72	1262	رملدة	
Total	2,49	8,79	32,23	39,17	17,32	17482	المجموع	
Total Tunisie	3,83	9,84	38,34	34,23	13,76	950056	مجموع الجمهورية	

نسبة المساكن الالهة بالسكان

Nombre des logements habités



البيانات

حدود المعتمديات

نسبة المساكن الالهة بالسكان %

[52,50 - 52,50]

[61,40 - 52,51]

[68,90 - 61,41]

[73,30 - 68,91]

[80,20 - 73,31]

051020

Km

توزيع المساكن حسب الاستغلال على مستوى المقضية والوسط (%)
Répartition des logements par mode d'occupation au niveau délégation et milieu (%)
مجموع الوطني
Total milieu

Délégation	التوزيع النسبي للمساكن حسب الاستغلال %						عدد المساكن Nombre Logement	المقضية
	مساكن في اخر مرحلة البناء Logement à l'étape finale de construction	مساكن مهجور Logement abandonné	مساكن شاغر Logement Vacant	مساكن ثانوي أو على نمرة أسرة بالخارج Logement Secondaire ou logement Ménage à l'étranger	مساكن اهل بالمساكن Logement. Occupé	مساكن في اخر مرحلة البناء Logement à l'étape finale de construction		
Tataouine Nord	3,52	1,46	10,96	17,98	66,09	17363	تطاوين الشمالية	
Tataouine Sud	3,17	1,51	10,18	11,88	73,25	9175	تطاوين الجنوبية	
Smar	3,04	1,77	6,81	19,51	68,87	4236	الصحار	
Bir Lahmar	5,65	4,04	9,52	19,37	61,41	3341	بئر الأحمر	
Chomrassen	4,19	3,29	13,10	26,97	52,46	7785	غضاسن	
Dhehiba	3,31	1,30	6,63	8,56	80,21	986	ذهيبة	
Remeda	2,70	7,50	10,71	12,12	66,97	2606	رملدة	
Total	3,62	2,34	10,57	18,00	65,47	45492	المجموع	
Total Tunisie	2,24	1,24	8,40	7,16	80,95	3289901	مجموع الجمهورية	

توزيع المساكن حسب الاستغلال على مستوى المقضية والوسط (%)
Répartition des logements par mode d'occupation au niveau délégation et milieu (%)
وسط بلدي
Milieu Communal

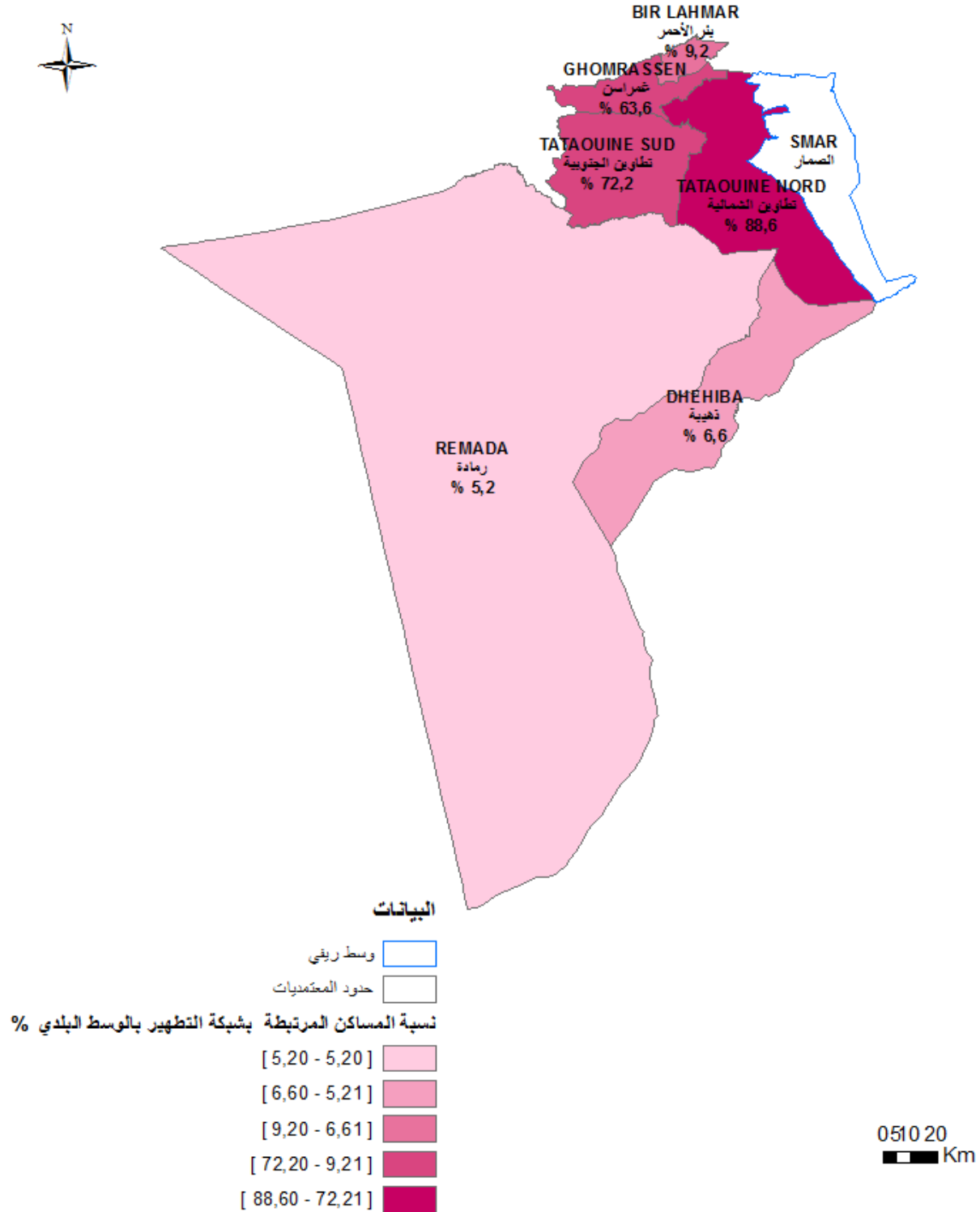
Délégation	التوزيع النسبي للمساكن حسب الاستغلال %						عدد المساكن Nombre Logement	المقضية
	مساكن في اخر مرحلة البناء Logement à l'étape finale de construction	مساكن مهجور Logement abandonné	مساكن شاغر Logement Vacant	مساكن ثانوي أو على نمرة أسرة بالخارج Logement Secondaire ou logement Ménage à l'étranger	مساكن اهل بالمساكن Logement. Occupé	مساكن في اخر مرحلة البناء Logement à l'étape finale de construction		
Tataouine Nord	3,90	0,98	12,16	13,46	69,50	12191	تطاوين الشمالية	
Tataouine Sud	3,02	0,72	7,46	7,66	81,14	5417	تطاوين الجنوبية	
Smar	--	--	--	--	--	--	الصحار	
Bir Lahmar	5,85	3,94	8,89	19,48	61,84	3127	بئر الأحمر	
Ghomrassen	4,08	2,81	12,03	29,87	51,22	4945	غضاسن	
Dhehiba	3,31	1,30	6,63	8,56	80,21	986	ذهيبة	
Remeda	3,67	0,54	8,78	6,85	80,17	1344	رملدة	
Total	3,94	1,57	10,51	15,42	68,56	28010	المجموع	
Total Tunisie	2,25	0,84	9,36	7,40	80,15	2339845	مجموع الجمهورية	

توزيع المساكن حسب الاستقلال على مستوى المقعدية والوسط (%)
 توزيع المساكن حسب الاستقلال حسب الإقليم و milieu (%)
 Milieu non Communal
 وسط غير بلدي

Délégation	التوزيع التام للمساكن حسب الاستقلال %						عدد المساكن Nombre Logement	المقعدية
	مساكن في اخر مرحلة البناء Logement à l'étape finale de construction	مساكن مهجور Logement abandonné	مساكن شاغر Logement Vacant	مساكن ثانوي أو على نعمة أسرة بالخارج Logement Secondaire ou logement Ménage à l'étranger	مساكن اهل بالمساكن Logement. Occupé	التوزيع حسب الاستقلال %		
Tataouine Nord	2,62	2,58	8,12	28,65	58,03	5172	تطاوين الشمالية	
Tataouine Sud	3,39	2,64	14,11	17,97	61,89	3758	تطاوين الجنوبية	
Sinar	3,04	1,77	6,81	19,51	68,87	4236	الصرار	
Bir Lahmar	2,80	5,61	18,69	17,76	55,14	214	بئر الأحمر	
Ghomrassen	4,38	4,13	14,95	21,91	54,63	2840	غمراسن	
Dhehiba	--	--	--	--	--	--	ذهيبة	
Remeda	1,66	14,92	12,75	17,75	52,92	1262	رمدة	
Total	3,11	3,58	10,66	22,13	60,53	17482	المجموع	
Total Tunisie	2,23	2,23	6,04	6,58	82,93	950056	مجموع الجمهورية	

نسبة المساكن المرتبطة بشبكة التطهير بالوسط البلدي

Taux des logements raccordés à l'ONAS dans le milieu urbain



توزيع المساكن حسب الارتباط بشبكات خدمات البنية الأساسية على مستوى المتعدية والوسط (%)
 Répartition des logements par raccordements aux réseaux de services d'infrastructures au niveau délégation et milieu (%)
مجموع الوسطين

Délégation	التوزيع النسبي للمساكن حسب الارتباط بشبكات خدمات البنية الأساسية %				عدد المساكن Nombre Logement	المعدية المتعدية
	شبكة التطهير Assainissement ONAS	الماء الصالح للشرب Eau potable SONEDE	الغاز الطبيعي Gaz naturel	الكهرباء Electricité STEG		
Tataouine Nord	63,12	84,77	0,00	94,78	17363	تطاوين الشمالية
Tataouine Sud	43,41	89,82	0,00	94,92	9175	تطاوين الجنوبية
Smar	0,00	82,87	0,00	93,14	4236	الصمر
Bir Lahmar	0,00	90,92	0,00	95,18	3341	بئر الأحمر
Ghomrassen	41,79	91,68	0,00	94,90	7785	غمراسن
Dhehiba	0,00	94,39	0,00	94,65	986	ذهيبة
Remeda	0,00	77,31	0,00	86,72	2606	رمادة
Total	40,00	87,03	0,00	94,24	45492	المجموع
Total Tunisie	61,41	84,61	22,33	96,45	3289901	مجموع الجمهورية

توزيع المساكن حسب الارتباط بشبكات خدمات البنية الأساسية على مستوى المتعدية والوسط (%)
 Répartition des logements par raccordements aux réseaux de services d'infrastructures au niveau délégation et milieu (%)
وسط بلدي

Délégation	التوزيع النسبي للمساكن حسب الارتباط بشبكات خدمات البنية الأساسية %				عدد المساكن Nombre Logement	المعدية المتعدية
	شبكة التطهير Assainissement ONAS	الماء الصالح للشرب Eau potable SONEDE	الغاز الطبيعي Gaz naturel	الكهرباء Electricité STEG		
Tataouine Nord	88,64	94,73	0,00	96,98	12191	تطاوين الشمالية
Tataouine Sud	72,20	95,63	0,00	96,79	5417	تطاوين الجنوبية
Smar	--	--	--	--	--	الصمر
Bir Lahmar	0,00	92,64	0,00	95,78	3127	بئر الأحمر
Ghomrassen	63,58	95,33	0,00	96,44	4945	غمراسن
Dhehiba	0,00	94,39	0,00	94,65	986	ذهيبة
Remeda	0,00	96,95	0,00	97,02	1344	رمادة
Total	63,77	94,87	0,00	96,63	28010	المجموع
Total Tunisie	82,26	94,66	30,27	97,52	2339845	مجموع الجمهورية

توزيع المساكن حسب الارتباط بشبكات خدمات البنية الأساسية على مستوى المقعدية و الوسط (%)
 توزيع المساكن حسب الارتباط بشبكات خدمات البنية الأساسية على مستوى المقعدية و الوسط (%)
 Répartition des logements par raccordements aux réseaux de services d'infrastructures au niveau délégation et milieu (%)
 Milieu non Communal
 وسط غير بلدي

Délégation	التوزيع النسبي للمساكن حسب الارتباط بشبكات خدمات البنية الأساسية %				عدد المساكن Nombre Logement	المقعدية
	شبكة التطهير Assainissement ONAS	الماء الصالح للشرب Eau potable SONEDE	الغاز الطبيعي Gaz naturel	الكهرباء Electricité STEG		
Tataouine Nord	2,97	61,30	0,00	89,58	5172	تطاوين الشمالية
Tataouine Sud	1,92	81,45	0,00	92,23	3758	تطاوين الجنوبية
Smar	0,00	82,87	0,00	93,14	4236	الصحر
Bir Lahmar	0,00	65,89	0,00	86,45	214	بئر الأحمر
Ghomrassen	3,84	85,32	0,00	92,22	2840	غمراسن
Dhehba	--	--	--	--	--	ذهبية
Remeda	0,00	56,39	0,00	75,74	1262	رمادة
Total	1,91	74,46	0,00	90,41	17482	المجموع
Total Tunisie	10,23	59,87	2,78	93,84	950056	مجموع الجمهورية

نسبة المساكن المجهزة بالمرافق و عدد المساكن الغير مجهزة على مستوى المقنديات والوسط
Percentage des logements équipés de facilités et le nombre des logements sans facilités par délégation et milieu
Total milieu

Délégation	عدد المساكن التي لا تحتوي على:				نسبة المساكن التي تحتوي على:				عدد المساكن Logement	المقنديات
	مطبخ Cuisine	مرحاض Toilette	بيت استحمام أو دوش Salle de bain ou douche	عدد المساكن التي لا تحتوي على: Nombre logement sans	مطبخ Cuisine	مرحاض Toilette	بيت استحمام أو دوش Salle de bain ou douche	نسبة المسكن التي تحتوي على: Pourcentage logement avec(%)		
Tataouine Nord	1465	2834	2755		91,56	83,68	84,13		17363	تطاوين الشمالية
Tataouine Sud	926	931	1654		89,91	89,86	81,97		9175	تطاوين الجنوبية
Smar	751	1470	968		82,27	65,30	77,14		4236	الصرار
Bir Lahmar	263	413	386		92,12	87,63	88,44		3341	بنز الأحمر
Ghomrassen	700	538	923		91,01	93,09	88,15		7785	غمراسن
Dhehiba	73	56	133		92,55	94,35	86,53		986	ذهيبة
Remeda	343	396	888		86,83	84,79	65,93		2606	رملدة
Total	4521	6638	7707		90,06	85,41	83,06		45492	المجموع
Total Tunisie	163972	315449	625839		95,02	90,41	80,98		3289901	مجموع الجمهورية

نسبة المساكن المجهزة بالمرافق و عدد المساكن الغير مجهزة على مستوى المقنديات والوسط
Percentage des logements équipés de facilités et le nombre des logements sans facilités par délégation et milieu
Milieu Communal

وسط بلدي

Délégation	عدد المساكن التي لا تحتوي على:				نسبة المساكن التي تحتوي على:				عدد المساكن Logement	المقنديات
	مطبخ Cuisine	مرحاض Toilette	بيت استحمام أو دوش Salle de bain ou douche	عدد المساكن التي لا تحتوي على: Nombre logement sans	مطبخ Cuisine	مرحاض Toilette	بيت استحمام أو دوش Salle de bain ou douche	نسبة المسكن التي تحتوي على: Pourcentage logement avec(%)		
Tataouine Nord	454	285	719		96,28	97,66	94,10		12191	تطاوين الشمالية
Tataouine Sud	246	227	285		95,45	95,82	94,73		5417	تطاوين الجنوبية
Smar	--	--	--		--	--	--		--	الصرار
Bir Lahmar	219	315	320		92,99	89,92	89,76		3127	بنز الأحمر
Ghomrassen	233	147	303		95,29	97,03	93,88		4945	غمراسن
Dhehiba	73	56	133		92,55	94,35	86,53		986	ذهيبة
Remeda	58	23	186		95,69	98,27	86,16		1344	رملدة
Total	1284	1053	1947		95,42	96,24	93,05		28010	المجموع
Total Tunisie	47864	47213	224125		97,95	97,98	90,42		2339845	مجموع الجمهورية

نسبة المساكن المجهزة بالمرافق و عدد المساكن الغير مجهزة على مستوى المتعدييات والوسط

Pourcentage des logements équipés de facilités et le nombre des logements sans facilités par délégation et milieu

Milieu non Communal

وسط غير بلدي

Délégation	عدد المساكن التي لا تحتوي على:				نسبة المساكن التي تحتوي على:				عدد المساكن Nombre Logement	المنطقة
	مطبخ Cuisine	مرحاض Toilette	بيت استحمام أو دوش Salle de bain ou douche	عدد المساكن logement sans	مطبخ Cuisine	مرحاض Toilette	بيت استحمام أو دوش Salle de bain ou douche	نسبة المسكن avec (%)		
Tataouine Nord	1011	2549	2036	5172	80,45	50,72	60,64	5172	تطاوين الشمالية	
Tataouine Sud	679	704	1369	3758	81,92	81,27	63,58	3758	تطاوين الجنوبية	
Smar	751	1470	968	4236	82,27	65,30	77,14	4236	الصحار	
Bir Lahmar	44	98	66	214	79,44	54,21	69,16	214	بئر الأحمر	
Ghomrassen	467	391	620	2840	83,57	86,23	78,17	2840	غمراسن	
Dhehiba	--	--	--	--	--	--	--	--	ذهيبة	
Remeda	285	373	702	1262	77,40	70,43	44,38	1262	رمدة	
Total	3237	5585	5760	17482	81,48	68,05	67,05	17482	المجموع	
Total Tunisie	116108	268236	401714	950056	87,78	71,77	57,72	950056	مجموع الجمهورية	

التوزيع النسبي للمساكن حسب المسافة التي تفصل المسكن عن أقرب روضة أو محضنة أطفال و مدرسة ابتدائية على مستوى المعتدلة والوسط (%)
 Répartition des logements selon la distance séparant le logement du plus proche jardin d'enfant et école primaire par délégation et milieu (%)
Total milieu

Délégation	المسافة التي تفصل المسكن عن المدرسة الابتدائية Distance séparant le logement de l'école primaire			المسافة التي تفصل المسكن عن الكتف أو محضنة الأطفال Distance séparant le Logement du jardin d'enfant ou koutréeb			عدد المساكن Nombre Logement	المحيطية
	أكثر من 2 كم plus de 2 Km	بين 1 و 2 كم entre 1 et 2Km	أقل من 1 كم moins de 1 Km	أكثر من 2 كم plus de 2 Km	بين 1 و 2 كم entre 1 et 2Km	أقل من 1 كم moins de 1 Km		
Tataouine Nord	11,04	26,28	62,68	24,61	18,28	57,11	17363	تطاوين الشمالية
Tataouine Sud	8,51	17,32	74,18	22,29	12,56	65,15	9175	تطاوين الجنوبية
Smarr	21,35	47,23	31,42	55,14	27,29	17,57	4236	الصحار
Bir Lahmar	4,10	46,61	49,29	19,27	59,77	20,96	3341	بئر الأحمر
Ghomrassen	8,40	24,90	66,70	14,48	28,38	57,14	7785	غمراسن
Dhehba	0,79	15,27	83,93	2,72	25,46	71,82	986	ذهيبة
Remeda	15,08	12,37	72,55	33,80	13,74	52,46	2606	رملطة
Total	10,54	26,65	62,82	24,91	22,64	52,45	45492	المجموع
Total Tunisie	10,17	32,09	57,75	20,37	22,17	57,47	3289901	مجموع الجمهورية

التوزيع النسبي للمساكن حسب المسافة التي تفصل المسكن عن أقرب روضة أو محضنة أطفال و مدرسة ابتدائية على مستوى المعتدلة والوسط (%)
 Répartition des logements selon la distance séparant le logement du plus proche jardin d'enfant et école primaire par délégation et milieu (%)
Milieu Communal

Délégation	المسافة التي تفصل المسكن عن المدرسة الابتدائية Distance séparant le logement de l'école primaire			المسافة التي تفصل المسكن عن الكتف أو محضنة الأطفال Distance séparant le Logement du jardin d'enfant ou koutréeb			عدد المساكن Nombre Logement	المحيطية
	أكثر من 2 كم plus de 2 Km	بين 1 و 2 كم entre 1 et 2Km	أقل من 1 كم moins de 1 Km	أكثر من 2 كم plus de 2 Km	بين 1 و 2 كم entre 1 et 2Km	أقل من 1 كم moins de 1 Km		
Tataouine Nord	1,05	19,08	79,87	3,94	19,67	76,39	12191	تطاوين الشمالية
Tataouine Sud	0,15	14,04	85,81	3,37	9,84	86,79	5417	تطاوين الجنوبية
Smarr	--	--	--	--	--	--	--	الصحار
Bir Lahmar	4,35	49,80	45,85	13,78	63,86	22,36	3127	بئر الأحمر
Ghomrassen	0,00	21,15	78,85	1,92	33,81	64,27	4945	غمراسن
Dhehba	0,79	15,27	83,93	2,72	25,46	71,82	986	ذهيبة
Remeda	0,45	7,87	91,68	0,76	7,96	91,28	1344	رملطة
Total	1,02	21,23	77,75	4,38	24,84	70,78	28010	المجموع
Total Tunisie	2,66	27,98	69,36	4,43	22,84	72,73	2339845	مجموع الجمهورية

التوزيع النسبي للمساكن حسب المسافة التي تفصل المسكن عن أقرب روضة أو محضنة أطفال و مدرسة ابتدائية على مستوى المتعدية والوسط (%)
وسط غير بلدي

Milieu non Communal

Délégation	المسافة التي تفصل المسكن عن المدرسة الابتدائية			المسافة التي تفصل المسكن عن محضنة الأطفال			المسافة التي تفصل المسكن عن الكتف أو Logement du jardin d'enfant ou koutrah			عدد المساكن Nombre Logement	المعدية
	أكثر من 2 كم plus de 2 Km	بين 1 و 2 كم entre 1 et 2Km	أقل من 1 كم moins de 1 Km	أكثر من 2 كم plus de 2 Km	بين 1 و 2 كم entre 1 et 2Km	أقل من 1 كم moins de 1 Km	أكثر من 2 كم plus de 2 Km	بين 1 و 2 كم entre 1 et 2Km	أقل من 1 كم moins de 1 Km		
Tataouine Nord	34,58	43,25	22,18	73,33	15,02	11,65	5172		تطاوين الشمالية		
Tataouine Sud	20,55	22,05	57,40	49,57	16,47	33,96	3758		تطاوين الجنوبية		
Smar	21,35	47,23	31,42	55,14	27,29	17,57	4236		الصرار		
Bir Lahmar	0,47	0,00	99,53	99,53	0,00	0,47	214		بئر الأحمر		
Ghomrassen	23,03	31,42	45,54	36,35	18,93	44,71	2840		غمراسن		
Dhehiba	--	--	--	--	--	--	--		ذهيبة		
Remeda	30,67	17,16	52,17	68,99	19,89	11,12	1262		رمدة		
Total	25,78	35,32	38,90	57,81	19,11	23,08	17482		المجموع		
Total Tunisie	28,64	42,19	29,16	59,60	20,50	19,90	950056		مجموع الجمهورية		

التوزيع النسبي للمساكن حسب المسافة التي تفصل المسكن عن أقرب مدرسة اعدادية والمعهد على مستوى المتعدية والوسط (%)
 توزيع النسبي للمساكن حسب المسافة التي تفصل المسكن عن أقرب مدرسة اعدادية والمعهد على مستوى المتعدية والوسط (%)
Total milieu
مجموع الوسطين

Délégation	المسافة التي تفصل المسكن عن المعهد Distance séparant du lycée			المسافة التي تفصل المسكن عن المدرسة اعدادية Distance séparant du collège			عدد المساكن Nombre Logement	المتمدينة
	أكثر من 2 Km plus de 2 Km	بين 1 و 2 Km entre 1 et 2Km	أقل من 1 Km moins de 1 Km	أكثر من 2 Km plus de 2 Km	بين 1 و 2 Km entre 1 et 2Km	أقل من 1 Km moins de 1 Km		
Tataouine Nord	34,61	39,59	25,79	27,93	33,05	39,01	17363	تطاوين الشمالية
Tataouine Sud	39,95	14,68	45,38	25,43	21,38	53,19	9175	تطاوين الجنوبية
Smarr	72,23	25,33	2,44	57,66	33,75	8,58	4236	الصلال
Bir Lahmar	32,35	45,21	22,43	38,22	48,81	12,97	3341	بئر الأحمر
Ghomrassen	38,14	43,83	18,03	36,62	39,45	23,93	7785	غمراسن
Dhehba	1,44	18,35	80,21	1,38	25,94	72,68	986	ذهيبة
Remeda	41,76	44,02	14,22	41,72	45,86	12,41	2606	رملدة
Total	39,32	34,17	26,51	32,65	33,60	33,75	45492	المجموع
Total Tunisie	35,10	39,70	25,20	28,31	38,17	33,53	3289901	مجموع الجمهورية

التوزيع النسبي للمساكن حسب المسافة التي تفصل المسكن عن أقرب مدرسة اعدادية والمعهد على مستوى المتعدية والوسط (%)
 توزيع النسبي للمساكن حسب المسافة التي تفصل المسكن عن أقرب مدرسة اعدادية والمعهد على مستوى المتعدية والوسط (%)
Milieu Communal
وسط بلدي

Délégation	المسافة التي تفصل المسكن عن المعهد Distance séparant du lycée			المسافة التي تفصل المسكن عن المدرسة اعدادية Distance séparant du collège			عدد المساكن Nombre Logement	المتمدينة
	أكثر من 2 Km plus de 2 Km	بين 1 و 2 Km entre 1 et 2Km	أقل من 1 Km moins de 1 Km	أكثر من 2 Km plus de 2 Km	بين 1 و 2 Km entre 1 et 2Km	أقل من 1 Km moins de 1 Km		
Tataouine Nord	8,81	54,61	36,58	4,54	41,26	54,20	12191	تطاوين الشمالية
Tataouine Sud	1,18	23,31	75,51	0,15	24,44	75,41	5417	تطاوين الجنوبية
Smarr	--	--	--	--	--	--	--	الصلال
Bir Lahmar	27,82	48,31	23,87	34,03	52,15	13,82	3127	بئر الأحمر
Ghomrassen	5,42	67,35	27,23	9,44	57,73	32,83	4945	غمراسن
Dhehba	1,44	18,35	80,21	1,38	25,94	72,68	986	ذهيبة
Remeda	1,14	72,48	26,38	1,36	75,72	22,92	1344	رملدة
Total	8,23	49,68	42,08	7,58	43,24	49,17	28010	المجموع
Total Tunisie	14,39	51,47	34,13	8,25	47,08	44,66	2339845	مجموع الجمهورية

التوزيع النسبي للمساكن حسب المسافة التي تفصل المسكن عن أقرب مدرسة اعدادية والمعهد على مستوى المتعدية والوسط (%)
 Mifieu non Communal
 وسط غير بلدي

Délégation	المسافة التي تفصل المسكن عن المعهد Distance séparant du lycée			المسافة التي تفصل المسكن عن المدرسة الإعدادية Distance séparant du collège			عدد المساكن Nombre Logement	المعدية
	أكثر من 2 كم plus de 2 Km	بين 1 و 2 كم entre 1 et 2Km	أقل من 1 كم moins de 1 Km	أكثر من 2 كم plus de 2 Km	بين 1 و 2 كم entre 1 et 2Km	أقل من 1 كم moins de 1 Km		
Tataouine Nord	95,43	4,20	0,37	83,08	13,72	3,21	5172	تطاوين الشمالية
Tataouine Sud	95,82	2,24	1,94	61,88	16,97	21,15	3758	تطاوين الجنوبية
Smar	72,23	25,33	2,44	57,66	33,75	8,58	4236	الصحار
Bir Lahmar	98,60	0,00	1,40	99,53	0,00	0,47	214	بئر الأحمر
Ghomrassen	95,13	2,86	2,02	83,94	7,62	8,44	2840	غمراسن
Dhehiba	--	--	--	--	--	--	--	ذهبية
Remeda	85,02	13,70	1,27	84,71	14,07	1,22	1262	رملدة
Total	89,13	9,31	1,56	72,82	18,14	9,04	17482	المجموع
Total Tunisie	86,08	10,71	3,20	77,69	16,21	6,09	950056	مجموع الجمهورية

التوزيع النسبي للمساكن حسب المسافة التي تفصل المسكن عن أقرب مستشفى محلي على مستوى المعتمدية والوسط (%)
Répartition des logements selon la distance séparant le logement du plus proche Dispensaire ou hopital local , par délégation et milieu (%)

Total milieu

مجموع الوسطين

Délégation	المسافة التي تفصل المسكن عن المستشفى المحلي Distance séparant de l'hopital local			المسافة التي تفصل المسكن عن المستوصف Distance séparant du Dispensaire			عدد المساكن Nombre Logement	المعتمدية
	أكثر من 2 كم plus de 2 Km	بين 1 و 2 كم entre 1 et 2Km	أقل من 1 كم moins de 1 Km	أكثر من 2 كم plus de 2 Km	بين 1 و 2 كم entre 1 et 2Km	أقل من 1 كم moins de 1 Km		
Tataouine Nord	83,17	9,13	7,71	22,34	39,48	38,18	17363	تطاوين الشمالية
Tataouine Sud	60,23	22,26	17,52	11,95	18,32	69,73	9175	تطاوين الجنوبية
Smar	81,19	11,96	6,85	27,65	49,71	22,64	4236	الصحار
Bir Lahmar	36,09	46,39	17,52	9,88	57,31	32,82	3341	بئر الأحمر
Chomrassen	56,50	37,62	5,87	18,11	41,27	40,62	7785	غضراسن
Dhehiba	85,34	3,17	11,49	2,48	23,93	73,59	986	ذهيبة
Remeda	41,87	11,83	46,30	25,19	16,92	57,89	2606	رملدة
Total	68,02	19,68	12,30	18,83	36,15	45,02	45492	المجموع
Total Tunisie	56,64	31,27	12,09	23,06	42,75	34,19	3289901	مجموع الجمهورية

التوزيع النسبي للمساكن حسب المسافة التي تفصل المسكن عن أقرب مستوصف أو مستشفى محلي على مستوى المعتمدية والوسط (%)
Répartition des logements selon la distance séparant le logement du plus proche Dispensaire ou hopital local , par délégation et milieu (%)

Milieu Communal

وسط بلدي

Délégation	المسافة التي تفصل المسكن عن المستشفى المحلي Distance séparant de l'hopital local			المسافة التي تفصل المسكن عن المستوصف Distance séparant du Dispensaire			عدد المساكن Nombre Logement	المعتمدية
	أكثر من 2 كم plus de 2 Km	بين 1 و 2 كم entre 1 et 2Km	أقل من 1 كم moins de 1 Km	أكثر من 2 كم plus de 2 Km	بين 1 و 2 كم entre 1 et 2Km	أقل من 1 كم moins de 1 Km		
Tataouine Nord	78,32	11,86	9,82	11,10	41,21	47,69	12191	تطاوين الشمالية
Tataouine Sud	34,10	37,18	28,73	2,01	12,45	85,54	5417	تطاوين الجنوبية
Smar	--	--	--	--	--	--	--	الصحار
Bir Lahmar	31,75	49,56	18,68	10,36	61,23	28,41	3127	بئر الأحمر
Chomrassen	32,68	58,40	8,92	7,88	50,63	41,49	4945	غضراسن
Dhehiba	85,34	3,17	11,49	2,48	23,93	73,59	986	ذهيبة
Remeda	1,60	9,32	89,08	0,76	19,83	79,41	1344	رملدة
Total	53,08	28,75	18,17	7,89	37,91	54,19	28010	المجموع
Total Tunisie	43,00	41,02	15,98	10,73	48,58	40,69	2339845	مجموع الجمهورية

التوزيع النسبي للمساكن حسب المسافة التي تفصل المسكن عن أقرب مستشفى محلي على مستوى الاعتمادية والوسط (%)

Répartition des logements selon la distance séparant le logement du plus proche Dispensaire ou hopital local , par délégation et milieu (%)

Milieu non Communal

وسط غير بلدي

Délégation	المسافة التي تفصل المسكن عن المستشفى المحلي Distance séparant de l'hopital local			المسافة التي تفصل المسكن عن المستوصف Distance séparant du Dispensaire			عدد المساكن Nombre Logement	المعتدية
	أكثر من 2 كم plus de 2 Km	بين 1 و 2 كم entre 1 et 2Km	أقل من 1 كم moins de 1 Km	أكثر من 2 كم plus de 2 Km	بين 1 و 2 كم entre 1 et 2Km	أقل من 1 كم moins de 1 Km		
Tataouine Nord	94,60	2,68	2,71	48,81	35,42	15,77	5172	تطاوين الشمالية
Tataouine Sud	97,90	0,75	1,36	26,26	26,79	46,95	3758	تطاوين الجنوبية
Smar	81,19	11,96	6,85	27,65	49,71	22,64	4236	الصحار
Bir Lahmar	99,53	0,00	0,47	2,80	0,00	97,20	214	بئر الأحمر
Chomrassen	97,99	1,44	0,57	35,93	24,95	39,12	2840	غضاسين
Dhehiba	--	--	--	--	--	--	--	ذهيبة
Remeda	84,76	14,50	0,74	51,21	13,82	34,98	1262	رملدة
Total	91,96	5,13	2,90	36,36	33,33	30,31	17482	المجموع
Total Tunisie	90,22	7,25	2,52	53,43	28,37	18,20	950056	مجموع الجمهورية

التوزيع النسبي للمساكن حسب المسافة التي تفصل المسكن عن أقرب منشأة شبائية أو رياضية على مستوى المعتمدية والوسط (%)
Répartition des logements selon la distance séparant le logement du plus proche Etabl sportif et des jeunes , par délégation et milieu (%)

Total milieu

مجموع الوسطين

Délégation	المسافة التي تفصل المسكن عن منشأة رياضية Distance séparant de l'Etablissement sportif			المسافة التي تفصل المسكن عن منشأة شبائية Distance séparant Etab. Des jeunes			عدد المساكن Nombre Logement	المعتمدية
	أكثر من 2 كم plus de 2 Km	بين 1 و 2 كم entre 1 et 2Km	أقل من 1 كم moins de 1 Km	أكثر من 2 كم plus de 2 Km	بين 1 و 2 كم entre 1 et 2Km	أقل من 1 كم moins de 1 Km		
Tataouine Nord	63,99	26,72	9,29	57,07	33,44	9,48	17363	تطاوين الشمالية
Tataouine Sud	56,06	25,54	18,40	43,24	26,63	30,13	9175	تطاوين الجنوبية
Smar	77,14	20,49	2,37	77,65	18,40	3,94	4236	الصحار
Bir Lahmar	47,75	44,11	8,14	37,50	54,18	8,33	3341	بئر الأحمر
Chomrassen	35,19	35,08	29,74	23,31	37,60	39,09	7785	غضراسن
Dhehiba	1,24	26,60	72,16	1,34	26,70	71,96	986	ذهبية
Remeda	39,68	37,86	22,46	39,80	29,11	31,09	2606	رملدة
Total	54,74	29,24	16,02	46,79	32,51	20,71	45492	المجموع
Total Tunisie	37,13	38,37	24,50	34,26	39,59	26,15	3289901	مجموع الجمهورية

التوزيع النسبي للمساكن حسب المسافة التي تفصل المسكن عن أقرب منشأة شبائية أو رياضية على مستوى المعتمدية والوسط (%)
Répartition des logements selon la distance séparant le logement du plus proche Etabl sportif et des jeunes , par délégation et milieu (%)

Milieu Communal

وسط بلدي

Délégation	المسافة التي تفصل المسكن عن منشأة رياضية Distance séparant de l'Etablissement sportif			المسافة التي تفصل المسكن عن منشأة شبائية Distance séparant Etab. Des jeunes			عدد المساكن Nombre Logement	المعتمدية
	أكثر من 2 كم plus de 2 Km	بين 1 و 2 كم entre 1 et 2Km	أقل من 1 كم moins de 1 Km	أكثر من 2 كم plus de 2 Km	بين 1 و 2 كم entre 1 et 2Km	أقل من 1 كم moins de 1 Km		
Tataouine Nord	50,66	36,67	12,67	41,80	45,69	12,51	12191	تطاوين الشمالية
Tataouine Sud	26,30	43,03	30,67	16,88	41,66	41,46	5417	تطاوين الجنوبية
Smar	--	--	--	--	--	--	--	الصحار
Bir Lahmar	44,21	47,13	8,67	33,25	57,88	8,87	3127	بئر الأحمر
Chomrassen	8,14	51,68	40,18	6,79	50,08	43,14	4945	غضراسن
Dhehiba	1,24	26,60	72,16	1,34	26,70	71,96	986	ذهبية
Remeda	1,81	65,02	33,17	1,36	39,64	59,00	1344	رملدة
Total	33,64	42,72	23,64	26,48	46,09	27,43	28010	المجموع
Total Tunisie	18,52	49,54	31,94	16,10	50,30	33,60	2339845	مجموع الجمهورية

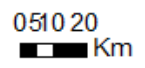
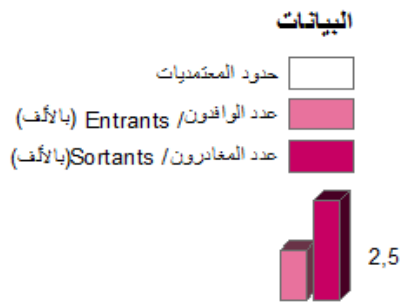
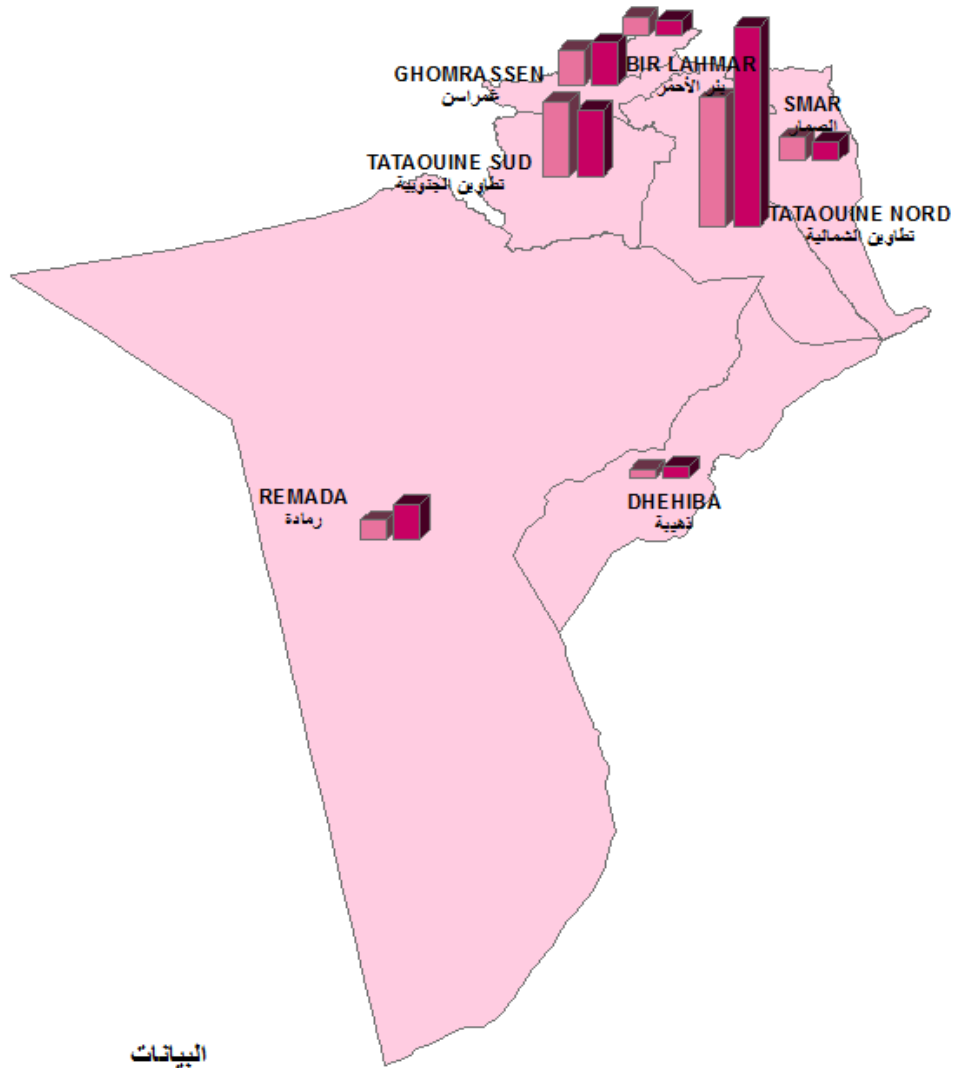
التوزيع النسبي للمساكن حسب المسافة التي تفصل المسكن عن أقرب منشأة شبابية أو رياضية على مستوى المتعدية والوسط (0%)
Milieu non Communal
وسط غير بلدي

Délégation	المسافة التي تفصل المسكن عن منشأة رياضية Distance séparant de l'Etablissement sportif			المسافة التي تفصل المسكن عن منشأة شبابية Distance séparant Etab. Des jeunes			عدد المساكن Nombre Logement	المعدية
	أكثر من 2 كم plus de 2 Km	بين 1 و 2 كم entre 1 et 2Km	أقل من 1 كم moins de 1 Km	أكثر من 2 كم plus de 2 Km	بين 1 و 2 كم entre 1 et 2Km	أقل من 1 كم moins de 1 Km		
Tataouine Nord	95,40	3,26	1,34	93,08	4,56	2,36	5172	تطاوين الشمالية
Tataouine Sud	98,96	0,32	0,72	81,22	4,97	13,80	3758	تطاوين الجنوبية
Smar	77,14	20,49	2,37	77,65	18,40	3,94	4236	الصرار
Bir Lahmar	99,53	0,00	0,47	99,53	0,00	0,47	214	بئر الأحمر
Ghomrassen	82,28	6,17	11,55	52,07	15,89	32,04	2840	غزل أسن
Dhehiba	--	--	--	--	--	--	--	زهيبة
Remeda	80,01	8,93	11,06	80,73	17,91	1,36	1262	رملدة
Total	88,55	7,65	3,80	79,32	10,75	9,93	17482	المجموع
Total Tunisie	82,97	10,86	6,17	79,10	13,02	7,90	950056	مجموع الجمهورية

**خصائص الهجرة
بين 2014-2009**

**Caractéristiques migratoires
entre 2009-2014**

توزيع الوافدين و المغادرين حسب معتمدية الإقامة
 خلال الفترة 2009-2014 (ألف)
 Répartition des entrants /sortants par délégations
 de résidence entre 2009-2014 (milliers)



توزيع المهاجرين حسب معتمدية الإقامة سنة 2014 وأسباب المغادرة والجنس والوسط بين 2009 و2014 (%)
Répartition des migrants selon la délégation de résidence en 2014 et raisons de sortie, sexe et milieu entre 2009 et 2014(%)
مجموع الوسطين مجموع الجنسين

Délégation	أسباب المغادرة Raisons de sortie					الهجرة على مستوى المقاطعات migration au niveau délégation			الحراك العام Mobilité générale	
	أسباب أخرى Autres	الدراسة études	مصاحبة الأسرة Accompagnement de la famille	الزواج mariage	اقتناء مسكن و تحسين ظروف السكن acquisition logement ou meilleur condition de vie	صافي الهجرة Solde migratoire	المغتادرون Sortants	الوافدون Entrants		
Tataouine Nord	3,07	10,58	27,97	27,18	8,85	-1765	5084	3319	11525	تطاوين الشمالية
Tataouine Sud	2,77	5,95	40,69	25,32	11,96	190	1698	1888	4550	تطاوين الجنوبية
Smar	6,73	4,08	40,82	23,27	9,39	149	490	639	1977	الصحار
Bir Lahmar	3,13	6,01	33,94	22,19	11,49	142	383	525	1264	بئر الأحمر
Ghomrassen	2,45	6,96	37,25	22,11	8,94	-201	1063	862	3049	غمراسن
Dhehiba	1,89	8,68	27,17	24,15	17,74	-49	265	216	527	ذهبية
Remeda	2,77	2,77	46,12	13,86	10,75	-434	902	468	1481	رملدة
Total	3,08	8,13	33,66	24,63	9,93	-1968	9885	7917	24373	المجموع
Total Tunisie	3,23	5,90	29,09	25,52	19,09	0	688277	688277	1666036	مجموع الجمهورية

توزيع المهاجرين حسب معتمدية الإقامة سنة 2014 وأسباب المغادرة والجنس والوسط بين 2009 و2014 (%)
Répartition des migrants selon la délégation de résidence en 2014 et raisons de sortie, sexe et milieu entre 2009 et 2014(%)
مجموع الذكور مجموع الوسطين

Délégation	أسباب المغادرة Raisons de sortie					الهجرة على مستوى المقاطعات migration au niveau délégation			الحراك العام Mobilité générale	
	أسباب أخرى Autres	الدراسة études	مصاحبة الأسرة Accompagnement de la famille	الزواج mariage	اقتناء مسكن و تحسين ظروف السكن acquisition logement ou meilleur condition de vie	صافي الهجرة Solde migratoire	المغتادرون Sortants	الوافدون Entrants		
Tataouine Nord	3,24	11,19	21,70	15,83	11,11	-927	2502	1575	5862	تطاوين الشمالية
Tataouine Sud	3,26	6,51	32,29	16,28	18,88	80	768	848	2291	تطاوين الجنوبية
Smar	7,39	3,04	32,17	13,48	13,04	80	230	310	1058	الصحار
Bir Lahmar	2,69	8,60	27,42	9,14	11,83	64	186	250	662	بئر الأحمر
Ghomrassen	1,61	9,07	27,42	15,52	9,68	-98	496	398	1437	غمراسن
Dhehiba	2,14	10,00	16,43	20,71	19,29	-37	140	103	263	ذهبية
Remeda	2,11	2,75	37,00	9,51	11,42	-255	473	218	742	رملدة
Total	3,11	8,86	26,07	15,02	12,60	-1093	4795	3702	12315	المجموع
Total Tunisie	3,42	6,63	22,24	19,90	23,78	0	332166	332166	836360	مجموع الجمهورية

توزيع المهاجرين حسب مقعدية الإقامة سنة 2014 وأسباب المغادرة والجنس والوسط بين 2009 و2014 (%)
Répartition des migrants selon la déléation de résidence en 2014 et raisons de sortie, sexe et milieu entre 2009 et 2014(%)
مجموع الإناث مجموع الوسطين مجموع الإناث Total milien

Déléation	أسباب المغادرة						الهجرة على مستوى المقاعدات			الحراك العام	مقعدية
	أسباب أخرى Autres	الدراسة études	مصاحبة الأسرة Accompagnement de la famille	الزواج mariage	اقتناء مسكن و تحسين ظروف السكن acquisition logement ou meilleur condition de vie	العمل emploi	صافي الهجرة Solde migratoire	المغادرون Sortants	الوافدون Entrants		
Tataouine Nord	2,90	9,99	34,04	38,19	6,66	8,21	-838	2582	1744	5663	تطاوين الشمالية
Tataouine Sud	2,37	5,48	47,63	32,80	6,24	5,48	110	930	1040	2259	تطاوين الجنوبية
Smar	6,15	5,00	48,46	31,92	6,15	2,31	69	260	329	919	الصحار
Bir Lahmar	3,55	3,55	40,10	34,52	11,17	7,11	78	197	275	602	بئر الأحمر
Ghomrassen	3,17	5,11	45,86	27,87	8,29	9,70	-103	567	464	1612	غمراسن
Dhehba	1,60	7,20	39,20	28,00	16,00	8,00	-12	125	113	264	ذهبية
Remeda	3,50	2,80	56,18	18,65	10,02	8,86	-179	429	250	739	رملدة
Total	3,05	7,45	40,81	33,69	7,43	7,58	-875	5090	4215	12058	المجموع
Total Tunisie	3,05	5,22	35,47	30,76	14,72	10,77	0	356111	356111	829676	مجموع الجمهورية

توزيع المهاجرين حسب مقعدية الإقامة سنة 2014 وأسباب المغادرة والجنس والوسط بين 2009 و2014 (%)
Répartition des migrants selon la déléation de résidence en 2014 et raisons de sortie, sexe et milieu entre 2009 et 2014(%)
مجموع الإناث مجموع الوسطين مجموع الإناث Total milien

Déléation	أسباب المغادرة						الهجرة على مستوى المقاعدات			الحراك العام	مقعدية
	أسباب أخرى Autres	الدراسة études	مصاحبة الأسرة Accompagnement de la famille	الزواج mariage	اقتناء مسكن و تحسين ظروف السكن acquisition logement ou meilleur condition de vie	العمل emploi	صافي الهجرة Solde migratoire	المغادرون Sortants	الوافدون Entrants		
Tataouine Nord	3,13	11,75	26,98	27,86	8,03	22,25	-1089	4095	3006	9938	تطاوين الشمالية
Tataouine Sud	2,70	6,62	38,40	24,92	13,15	14,22	157	1224	1381	2684	تطاوين الجنوبية
Smar	--	--	--	--	--	--	--	--	--	--	الصحار
Bir Lahmar	3,62	4,93	33,55	20,39	13,49	24,01	213	304	517	1392	بئر الأحمر
Ghomrassen	2,41	7,36	36,78	20,57	8,51	24,37	-369	870	501	1747	غمراسن
Dhehba	1,89	8,68	27,17	24,15	17,74	20,38	-49	265	216	518	ذهبية
Remeda	2,74	2,42	45,00	13,23	9,35	27,26	-268	620	352	1058	رملدة
Total	2,91	9,20	31,82	24,84	9,62	21,59	-1405	7378	5973	17926	المجموع
Total Tunisie	3,38	6,02	29,50	24,46	20,74	15,90	4545	591979	596524	1389402	مجموع الجمهورية

توزيع المهاجرين حسب معتدية الإقامة سنة 2014 وأسباب المغادرة والجنس والوسط بين 2009 و2014 (%)
Répartition des migrants selon la déléation de résidence en 2014 et raisons de sortie, sexe et milieu entre 2009 et 2014(%)

Milieu Communal Masculin

وسط بلدي نكور

Déléation	أسباب المغادرة Raisons de sortie						الهجرة على مستوى المقتمديات migration au niveau déléation			الحراك العام Mobilité générale	
	أسباب أخرى Autres	الدراسة études	مصاحبة الأسرة Accompagnement de la famille	الزواج mariage	اقتناء مسكن و تحسين ظروف السكن acquisition logement ou meilleur condition de vie	العمل emploi	صافي الهجرة Solde migratoire	المغادرون Sortants	الوافدون Entrants		
Tataouine Nord	3,43	12,32	20,71	16,68	10,06	36,80	-587	2038	1451	5130	تطاوين الشمالية
Tataouine Sud	3,19	7,79	30,80	14,34	20,53	23,36	83	565	648	1507	تطاوين الجنوبية
Snar	--	--	--	--	--	--	--	--	--	--	الصحار
Bir Lahmar	2,65	8,61	27,81	6,62	13,25	41,06	95	151	246	626	بئر الأحمر
Ghomrassen	1,42	10,38	26,42	14,15	9,20	38,44	-200	424	224	956	غمراسن
Dhehiba	2,14	10,00	16,43	20,71	19,29	31,43	-37	140	103	263	ذهبة
Remeda	2,06	3,24	34,41	9,41	10,29	40,59	-188	340	152	517	رملدة
Total	2,95	10,31	24,33	15,09	12,08	35,24	-834	3658	2824	8999	المجموع
Total Tunisie	3,59	6,69	22,29	19,55	25,66	22,21	2838	288081	290919	701563	مجموع الجمهورية

توزيع المهاجرين حسب معتدية الإقامة سنة 2014 وأسباب المغادرة والجنس والوسط بين 2009 و2014 (%)
Répartition des migrants selon la déléation de résidence en 2014 et raisons de sortie, sexe et milieu entre 2009 et 2014(%)

Milieu Communal Féminin

وسط بلدي إناث

Déléation	أسباب المغادرة Raisons de sortie						الهجرة على مستوى المقتمديات migration au niveau déléation			الحراك العام Mobilité générale	
	أسباب أخرى Autres	الدراسة études	مصاحبة الأسرة Accompagnement de la famille	الزواج mariage	اقتناء مسكن و تحسين ظروف السكن acquisition logement ou meilleur condition de vie	العمل emploi	صافي الهجرة Solde migratoire	المغادرون Sortants	الوافدون Entrants		
Tataouine Nord	2,82	11,18	33,20	38,94	6,03	7,83	-502	2057	1555	5054	تطاوين الشمالية
Tataouine Sud	2,28	5,61	44,92	33,99	6,83	6,37	74	659	733	1393	تطاوين الجنوبية
Snar	--	--	--	--	--	--	--	--	--	--	الصحار
Bir Lahmar	4,58	1,31	39,22	33,99	13,73	7,19	118	153	271	582	بئر الأحمر
Ghomrassen	3,36	4,48	46,64	26,68	7,85	10,99	-169	446	277	1093	غمراسن
Dhehiba	1,60	7,20	39,20	28,00	16,00	8,00	-12	125	113	264	ذهبة
Remeda	3,57	1,43	57,86	17,86	8,21	11,07	-80	280	200	541	رملدة
Total	2,88	8,12	39,19	34,44	7,20	8,17	-571	3720	3149	8927	المجموع
Total Tunisie	3,18	5,38	36,32	29,12	16,08	9,92	1707	303898	305605	687839	مجموع الجمهورية

توزيع المهاجرين حسب معتدية الإقامة سنة 2014 وأسباب المغادرة والجنس والوسط بين 2009 و2014 (%)
Répartition des migrants selon la déléation de résidence en 2014 et raisons de sortie, sexe et milieu entre 2009 et 2014(%)

Milieu non Communal Total sexe

وسط غير بلدي مجموع الجنسين

Déléation	أسباب المغادرة Raisons de sortie							الهجرة على مستوى المستعديات migration au niveau déléation			الحراك العام Mobilité générale	
	أسباب أخرى Autres	الدراسة études	مصاحبة الأسرة Accompagnement de la famille	الزواج mariage	اقتناء مسكن و تحسين ظروف السكن acquisition logement ou meilleur condition de vie	العمل emploi	صافي الهجرة Solde migratoire	المغادرون Sortants	الوافدون Entrants			
Tataouine Nord	2,83	5,76	32,05	24,37	12,23	22,75	-676	989	313	1341	تطاوين الشمالية	
Tataouine Sud	2,95	4,22	46,62	26,37	8,86	10,97	33	474	507	1650	تطاوين الجنوبية	
Smar	6,73	4,08	40,82	23,27	9,39	15,71	149	490	639	1977	الصحار	
Bir Lahmar	1,27	10,13	35,44	29,11	3,80	20,25	-71	79	8	56	بئر الأحمر	
Ghomrassen	2,59	5,18	39,38	29,02	10,88	12,95	168	193	361	1000	غمراسن	
Dhehba	--	--	--	--	--	--	--	--	--	--	ذهبية	
Remeda	2,84	3,55	48,58	15,25	13,83	15,96	-166	282	116	423	رملدة	
Total	3,55	4,99	39,05	24,01	10,85	17,55	-563	2507	1944	6447	المجموع	
Total Tunisie	2,34	5,16	26,56	32,01	8,96	24,97	-4545	96298	91753	276639	مجموع الجمهورية	

توزيع المهاجرين حسب معتدية الإقامة سنة 2014 وأسباب المغادرة والجنس والوسط بين 2009 و2014 (%)
Répartition des migrants selon la déléation de résidence en 2014 et raisons de sortie, sexe et milieu entre 2009 et 2014(%)

Milieu non Communal Masculin

وسط غير بلدي ذكور

Déléation	أسباب المغادرة Raisons de sortie							الهجرة على مستوى المستعديات migration au niveau déléation			الحراك العام Mobilité générale	
	أسباب أخرى Autres	الدراسة études	مصاحبة الأسرة Accompagnement de la famille	الزواج mariage	اقتناء مسكن و تحسين ظروف السكن acquisition logement ou meilleur condition de vie	العمل emploi	صافي الهجرة Solde migratoire	المغادرون Sortants	الوافدون Entrants			
Tataouine Nord	2,37	6,25	26,08	12,07	15,73	37,50	-340	464	124	732	تطاوين الشمالية	
Tataouine Sud	3,45	2,96	36,45	21,67	14,29	21,18	-3	203	200	784	تطاوين الجنوبية	
Smar	7,39	3,04	32,17	13,48	13,04	30,87	80	230	310	1058	الصحار	
Bir Lahmar	2,86	8,57	25,71	20,00	5,71	37,14	-31	35	4	36	بئر الأحمر	
Ghomrassen	2,78	1,39	33,33	23,61	12,50	26,39	102	72	174	481	غمراسن	
Dhehba	--	--	--	--	--	--	--	--	--	--	ذهبية	
Remeda	2,26	1,50	43,61	9,77	14,29	28,57	-67	133	66	225	رملدة	
Total	3,61	4,22	31,66	14,78	14,25	31,49	-259	1137	878	3316	المجموع	
Total Tunisie	2,33	6,22	21,89	22,15	11,53	35,87	-2838	44085	41247	134797	مجموع الجمهورية	

توزيع المهاجرين حسب معتمدية الإقامة سنة 2014 وأسباب المغادرة والجنس والوسط بين 2009 و2014 (%)

وسط غير بلدي **إناث** **Milieu non Communal Féminin**

Délégation	أسباب المغادرة Raisons de sortie							الهجرة على مستوى المعتمديات migration au niveau délégation			الحراك العام Mobilité générale	المعتمدية
	أسباب أخرى Autres	الدراسة études	مصاحبة الأسرة Accompagnement de la famille	الزواج mariage	اقتناء مسكن و تحسين ظروف السكن acquisition logement ou meilleur condition de vie	العمل emploi	صافي الهجرة Solde migratoire	المغادرون Sortants	الوافدون Entrants			
Tataouine Nord	3,24	5,33	37,33	35,24	9,14	9,71	-336	525	189	609	تطاوين الشمالية	
Tataouine Sud	2,58	5,17	54,24	29,89	4,80	3,32	36	271	307	866	تطاوين الجنوبية	
Smar	6,15	5,00	48,46	31,92	6,15	2,31	69	260	329	919	الصمار	
Bir Lahmar	0,00	11,36	43,18	36,36	2,27	6,82	-40	44	4	20	بئر الأحمر	
Ghomrassen	2,48	7,44	42,98	32,23	9,92	4,96	66	121	187	519	غمراسن	
Dhehiba	--	--	--	--	--	--	--	--	--	--	ذهيبة	
Remeda	3,36	5,37	53,02	20,13	13,42	4,70	-99	149	50	198	رمدة	
Total	3,50	5,62	45,18	31,68	8,03	5,99	-304	1370	1066	3131	المجموع	
Total Tataouine	2,34	4,27	30,51	40,34	6,79	15,76	-1707	52213	50506	141842	مجموع المعتمدية	

الهجرة الخارجية: توزيع الوافدين و المغادرين خلال الفترة 2009 - 2014 حسب معتمدية الاقالمة و اسباب المغادرة و الجنس والوسط (%)

Répartition des immigrants et des émigrants selon la délégation de résidence, les raisons de d'émigration, sexe et milieu entre 2009 et 2014 (%)

Total milieu Total sexe

مجموع الوسطين مجموع الجنسين

Délégation	اسباب المغادرة الخارج						الهجرة الخارجية		المغادرون الخارج	الوافدون من الخارج	المعتمدية
	أسباب أخرى	الدراسة	مصاحبة الأسرة	الزواج	اقتناء مسكن و تحسين ظروف السكن	اقتناء مسكن و تحسين ظروف السكن	المغادرون الى الخارج	المغادرون الى الخارج			
Tataouine Nord	0,44	4,05	1,53	1,42	0,44	0,44	-702	913	211	تطاوين الشمالية	
Tataouine Sud	0,19	7,87	1,15	3,45	0,58	0,58	-434	522	88	تطاوين الجنوبية	
Smar	0,91	1,52	0,30	0,00	0,00	0,00	-282	328	46	الصمار	
Bir Lahmar	1,41	8,45	1,41	3,52	0,00	0,00	-105	142	37	بئر الأحمر	
Ghomrassen	1,16	6,73	12,30	12,30	0,23	0,23	-352	431	79	غمراسن	
Dhehiba	0,00	11,11	0,00	0,00	0,00	0,00	-8	9	1	ذهيبة	
Remeda	2,86	4,29	0,00	4,29	0,00	0,00	-46	70	24	رمدلة	
Total	0,70	5,30	3,15	3,81	0,33	0,33	-1929	2415	486	المجموع	
Total Tataouine	1,18	14,20	1,06	9,66	0,52	0,52	-22281	65924	43643	مجموع الجمهورية	

الهجرة الخارجية: توزيع الوافدين و المغادرين خلال الفترة 2009 - 2014 حسب معتمدية الاقالمة و اسباب المغادرة و الجنس والوسط (%)

Répartition des immigrants et des émigrants selon la délégation de résidence, les raisons de d'émigration, sexe et milieu entre 2009 et 2014 (%)

Total Masculin Total milieu

مجموع الذكور مجموع الوسطين

Délégation	اسباب المغادرة الخارج						الهجرة الخارجية		المغادرون الخارج	الوافدون من الخارج	المعتمدية
	أسباب أخرى	الدراسة	مصاحبة الأسرة	الزواج	اقتناء مسكن و تحسين ظروف السكن	اقتناء مسكن و تحسين ظروف السكن	المغادرون الى الخارج	المغادرون الى الخارج			
Tataouine Nord	0,34	3,44	0,34	0,46	0,34	0,34	-746	873	127	تطاوين الشمالية	
Tataouine Sud	0,20	6,95	0,20	0,61	0,61	0,61	-442	490	48	تطاوين الجنوبية	
Smar	0,92	1,23	0,31	0,00	0,00	0,00	-293	325	32	الصمار	
Bir Lahmar	0,00	8,21	0,75	1,49	0,00	0,00	-112	134	22	بئر الأحمر	
Ghomrassen	1,24	7,12	2,79	1,86	0,31	0,31	-281	323	42	غمراسن	
Dhehiba	0,00	11,11	0,00	0,00	0,00	0,00	-9	9	0	ذهيبة	
Remeda	1,59	1,59	0,00	3,17	0,00	0,00	-51	63	12	رمدلة	
Total	0,54	4,69	0,68	0,77	0,32	0,32	-1934	2217	283	المجموع	
Total Tataouine	1,01	12,11	0,45	4,32	0,54	0,54	-30237	54952	24715	مجموع الجمهورية	

الهجرة الخارجية: توزيع الوافدين و المغتربين خلال الفترة 2009 - 2014 حسب مقننفة الأقلمة و أسباب المغنرة و الجنس و الووسط (%)
 Répartition des immigrants et des émigrants selon la délégation de résidence, les raisons de d'émigration , sexe et milieu entre 2009 et 2014 (%)
Total Féminin Total milieu
مجموع الإناث مجموع الووسط

Délégation	أسباب المغنرة الخارجة										الهجرة الخارجية				المقننفة
	أسباب أخرى	الدراسة	مصاحبة الأسرة	الزواج	اقتناء مسكن و تحسين ظروف السكن	العمل	صافي الهجرة	المطلوبون الى الخارج	المطلوبون الى الخارج	المطلوبون الى الخارج	المطلوبون الى الخارج	المطلوبون الى الخارج	المطلوبون الى الخارج	المطلوبون الى الخارج	
	Autres	études	Accompagnement de la famille	mariage	acquisition logement ou meilleur condition de vie	emploi	Solde migratoire	émigrants	immigrants	immigrants	immigrants	immigrants	immigrants	immigrants	
Tataouine Nord	2,50	17,50	27,50	22,50	2,50	27,50	44	40	84	تطاوين الشمالية					
Tataouine Sud	0,00	21,88	15,63	46,88	0,00	15,63	8	32	40	تطاوين الجنوبية					
Smar	0,00	33,33	0,00	0,00	0,00	66,67	11	3	14	الصحر					
Bir Lahmar	25,00	12,50	12,50	37,50	0,00	12,50	7	8	15	بئر الأحمر					
Ghomrassen	0,93	5,56	40,74	43,52	0,00	9,26	-71	108	37	غمراسن					
Dhehiba	0,00	0,00	0,00	0,00	0,00	0,00	1	0	1	ذهبية					
Remeda	14,29	28,57	0,00	14,29	0,00	42,86	5	7	12	رملدة					
Total	2,53	12,12	30,81	37,88	0,51	16,16	5	198	203	المجموع					
Total Tunisie	2,03	24,67	4,12	36,45	0,42	32,31	7956	10972	18928	مجموع الجمهورية					

الهجرة الخارجية: توزيع الوافدين و المغتربين خلال الفترة 2009 - 2014 حسب مقننفة الأقلمة و أسباب المغنرة و الجنس و الووسط (%)
 Répartition des immigrants et des émigrants selon la délégation de résidence, les raisons de d'émigration , sexe et milieu entre 2009 et 2014 (%)
Milieu Communal Total sexe
وسط بلدي مجموع الجنسين

Délégation	أسباب المغنرة الخارجة										الهجرة الخارجية				المقننفة
	أسباب أخرى	الدراسة	مصاحبة الأسرة	الزواج	اقتناء مسكن و تحسين ظروف السكن	العمل	صافي الهجرة	المطلوبون الى الخارج	المطلوبون الى الخارج	المطلوبون الى الخارج	المطلوبون الى الخارج	المطلوبون الى الخارج	المطلوبون الى الخارج		
	Autres	études	Accompagnement de la famille	mariage	acquisition logement ou meilleur condition de vie	emploi	Solde migratoire	émigrants	immigrants	immigrants	immigrants	immigrants	immigrants		
Tataouine Nord	0,68	5,77	2,21	1,87	0,68	88,79	-402	589	187	تطاوين الشمالية					
Tataouine Sud	0,29	9,65	0,88	3,22	0,58	85,38	-302	343	41	تطاوين الجنوبية					
Smar	--	--	--	--	--	--	--	--	--	الصحر					
Bir Lahmar	1,57	8,66	1,57	3,94	0,00	84,25	-90	127	37	بئر الأحمر					
Ghomrassen	1,61	7,40	12,54	15,76	0,00	62,70	-256	311	55	غمراسن					
Dhehiba	0,00	11,11	0,00	0,00	0,00	88,89	-8	9	1	ذهبية					
Remeda	5,71	5,71	0,00	2,86	0,00	85,71	-15	35	20	رملدة					
Total	0,99	7,36	4,03	5,45	0,42	81,74	-1073	1414	341	المجموع					
Total Tunisie	1,29	18,22	1,18	11,80	0,52	66,98	-7868	47014	39146	مجموع الجمهورية					

الهجرة الخارجية: توزيع الوافدين و المغادرين خلال الفترة 2009 - 2014 حسب مقننمية الاقلمة و اسباب المغادرة و الجنس و الواسط (%)
 Repartition des immigrants et des émigrants selon la délégation de résidence, les raisons de d'émigration, sexe et milieu entre 2009 et 2014 (%)
Milieu Communal Masculin
وسط بلدي نكور

Délégation	أسباب المغادرة للخارج Raisons d'émigration							الهجرة الخارجية migration internationale			المقننمية
	أسباب أخرى Autres	الدراسة études	مصاحبة الأسرة Accompagnement de la famille	الزواج mariage	اقتناء مسكن و تحسين ظروف السكن acquisition logement ou meilleur condition de vie	المسكن emploi	صفحي الهجرة Solde migratoire	المقننرون الى الخارج émigrants	المقننرون الى الخارج immigrants		
Tataouine Nord	0,54	4,89	0,36	0,36	0,54	93,30	-442	552	110	تطاوين الشمالية	
Tataouine Sud	0,31	8,72	0,00	0,31	0,62	90,03	-301	322	21	تطاوين الجنوبية	
Smar	--	--	--	--	--	--	--	--	--	الصمار	
Bir Lahmar	0,00	8,40	0,84	1,68	0,00	89,08	-97	119	22	بئر الأحمر	
Ghomrassen	1,82	7,73	3,18	2,73	0,00	84,55	-190	220	30	غمراسن	
Dhehiba	0,00	11,11	0,00	0,00	0,00	88,89	-9	9	0	ذهيبة	
Remeda	3,45	0,00	0,00	3,45	0,00	93,10	-20	29	9	رمدة	
Total	0,72	6,64	0,80	0,96	0,40	90,48	-1059	1251	192	المجموع	
Total Tunisie	1,13	16,09	0,50	5,41	0,55	76,32	-15403	37427	22024	مجموع الجمهورية	

الهجرة الخارجية: توزيع الوافدين و المغادرين خلال الفترة 2009 - 2014 حسب مقننمية الاقلمة و اسباب المغادرة و الجنس و الواسط (%)
 Repartition des immigrants et des émigrants selon la délégation de résidence, les raisons de d'émigration, sexe et milieu entre 2009 et 2014 (%)
Milieu Communal Féminin
وسط بلدي إناث

Délégation	أسباب المغادرة للخارج Raisons d'émigration							الهجرة الخارجية migration internationale			المقننمية
	أسباب أخرى Autres	الدراسة études	مصاحبة الأسرة Accompagnement de la famille	الزواج mariage	اقتناء مسكن و تحسين ظروف السكن acquisition logement ou meilleur condition de vie	المسكن emploi	صفحي الهجرة Solde migratoire	المقننرون الى الخارج émigrants	المقننرون الى الخارج immigrants		
Tataouine Nord	2,70	18,92	29,73	24,32	2,70	21,62	40	37	77	تطاوين الشمالية	
Tataouine Sud	0,00	23,81	14,29	47,62	0,00	14,29	-1	21	20	تطاوين الجنوبية	
Smar	--	--	--	--	--	--	--	--	--	الصمار	
Bir Lahmar	25,00	12,50	12,50	37,50	0,00	12,50	7	8	15	بئر الأحمر	
Ghomrassen	1,10	6,59	35,16	47,25	0,00	9,89	-66	91	25	غمراسن	
Dhehiba	0,00	0,00	0,00	0,00	0,00	0,00	1	0	1	ذهيبة	
Remeda	16,67	33,33	0,00	0,00	0,00	50,00	5	6	11	رمدة	
Total	3,07	12,88	28,83	39,88	0,61	14,72	-14	163	149	المجموع	
Total Tunisie	1,92	26,54	3,84	36,78	0,41	30,51	7535	9587	17122	مجموع الجمهورية	

الهجرة الخارجية: توزيع الوافدين و المغادرين خلال الفترة 2009 - 2014 حسب مقتضية الإقامة و أسباب المغادرة و الجنس والوسط (%)

Milieu non Communal Total sexe

وسط غير بلدي مجموع الجنسين

Délégation	أسباب المغادرة للخارج Raisons d'émigration							الهجرة الخارجية migration interrationale			المغتربة
	أسباب أخرى Autres	الدراسة études	مصاحبة الأسرة Accompagnement de la famille	الزواج mariage	اكتفاء مسكن و تحسين ظروف السكن acquisition logement ou meilleur condition de vie	المحل emploi	صافي الهجرة Solde migratoire	المغادرون الى الخارج émigrants	المغادرون الى الخارج immigrants	الوقت من الخارج Immigrants	
Tataouine Nord	0,00	0,93	0,31	0,62	0,00	98,15	-300	324	24	تطاوين الشمالية	
Tataouine Sud	0,00	4,47	1,68	3,91	0,56	89,39	-132	179	47	تطاوين الجنوبية	
Smar	0,91	1,52	0,30	0,00	0,00	97,26	-282	328	46	الصمار	
Bir Lahmar	0,00	6,67	0,00	0,00	0,00	93,33	-15	15	0	بئر الأحمر	
Ghomrassen	0,00	5,00	11,67	3,33	0,83	79,17	-96	120	24	غمراسن	
Dhehiba	--	--	--	--	--	--	--	--	--	ذهيبة	
Remeda	0,00	2,86	0,00	5,71	0,00	91,43	-31	35	4	رمدة	
Total	0,30	2,40	1,90	1,50	0,20	93,71	-856	1001	145	المجموع	
Total Tunisie	0,90	4,22	0,76	4,34	0,52	89,26	-14413	18910	4497	مجموع الجمهورية	

الهجرة الخارجية: توزيع الوافدين و المغادرين خلال الفترة 2009 - 2014 حسب مقتضية الإقامة و أسباب المغادرة و الجنس والوسط (%)

Repartition des immigrants et des émigrants selon la délégation de résidence, les raisons de d'émigration, sexe et milieu entre 2009 et 2014 (%)

Milieu non Communal Masculin

وسط غير بلدي ذكور

Délégation	أسباب المغادرة للخارج Raisons d'émigration							الهجرة الخارجية migration interrationale			المغتربة
	أسباب أخرى Autres	الدراسة études	مصاحبة الأسرة Accompagnement de la famille	الزواج mariage	اكتفاء مسكن و تحسين ظروف السكن acquisition logement ou meilleur condition de vie	المحل emploi	صافي الهجرة Solde migratoire	المغادرون الى الخارج émigrants	المغادرون الى الخارج immigrants	الوقت من الخارج Immigrants	
Tataouine Nord	0,00	0,93	0,31	0,62	0,00	98,13	-304	321	17	تطاوين الشمالية	
Tataouine Sud	0,00	3,57	0,60	1,19	0,60	94,05	-141	168	27	تطاوين الجنوبية	
Smar	0,92	1,23	0,31	0,00	0,00	97,54	-325	325	0	الصمار	
Bir Lahmar	0,00	6,67	0,00	0,00	0,00	93,33	17	15	32	بئر الأحمر	
Ghomrassen	0,00	5,83	1,94	0,00	0,97	91,26	-91	103	12	غمراسن	
Dhehiba	--	--	--	--	--	--	--	--	--	ذهيبة	
Remeda	0,00	2,94	0,00	2,94	0,00	94,12	-31	34	3	رمدة	
Total	0,31	2,17	0,52	0,52	0,21	96,27	-875	966	91	المجموع	
Total Tunisie	0,75	3,63	0,34	1,99	0,52	92,78	-14834	17525	2691	مجموع الجمهورية	

الهجرة الخارجية: توزيع الوافدين و المغادرين خلال الفترة 2009 - 2014 حسب مقنمية الإقامة و أسباب المغادرة و الجنس و الوسيط (%)

Répartition des immigrants et des émigrants selon la délégation de résidence, les raisons de d'émigration, sexe et milieu entre 2009 et 2014 (%)

وسيط غير بلدي إناث

موسط غير بلدي إناث

Délégation	أسباب المغادرة الخارج							الهجرة الخارجية			المغتدبة
	أسباب أخرى Autres	الدراسة études	مصحبة الأسرة Accompagnement de la famille	الزواج mariage	اقتناء مسكن و تحسين ظروف السكن acquisition logement ou meilleur condition de vie	العمل emploi	صافي الهجرة Solde migratoire	المغادرون الى الخارج émigrants	الوافدون من الخارج immigrants		
Tataouine Nord	0,00	0,00	0,00	0,00	0,00	100,00	4	3	7	تطاوين الشمالية	
Tataouine Sud	0,00	18,18	18,18	45,45	0,00	18,18	9	11	20	تطاوين الجنوبية	
Smar	0,00	33,33	0,00	0,00	0,00	66,67	11	3	14	المصار	
Bir Lahmar	0,00	0,00	0,00	0,00	0,00	0,00	0	0	0	بئر الأحمر	
Ghomrassen	0,00	0,00	70,59	23,53	0,00	5,88	-5	17	12	غمراسن	
Dhehiba	--	--	--	--	--	--	--	--	--	ذهيبة	
Remeda	0,00	0,00	0,00	100,00	0,00	0,00	0	1	1	رمدة	
Total	0,00	8,57	40,00	28,57	0,00	22,86	19	35	54	الجموع	
Total Tunisie	2,82	11,77	6,06	34,15	0,51	44,69	421	1385	1806	مجموع الجمهورية	

Liste des tableaux	قائمة الجداول
Caractéristiques démographiques de la population	الخصائص الديموغرافية للسكان
Répartition de la population par groupe d'âge, Total milieu Total sexe selon la délégation	التوزيع النسبي للسكان حسب الفئة العمرية و مجموع الواسطين و مجموع الجنسين على مستوى المعتمدية
Répartition de la population par groupe d'âge, Masculin Total milieu selon la délégation	التوزيع النسبي للسكان حسب الفئة العمرية و مجموع الذكور و مجموع الواسطين على مستوى المعتمدية
Répartition de la population par groupe d'âge, Feminin Total milieu selon la délégation	التوزيع النسبي للسكان حسب الفئة العمرية و مجموع الإناث و مجموع الواسطين على مستوى المعتمدية
Répartition de la population par groupe d'âge, Milieu communal Total sexe selon la délégation	التوزيع النسبي للسكان حسب الفئة العمرية و وسط بلدي و مجموع الجنسين على مستوى المعتمدية
Répartition de la population par groupe d'âge, Milieu communal Masculin selon la délégation	التوزيع النسبي للسكان حسب الفئة العمرية و وسط بلدي ذكور على مستوى المعتمدية
Répartition de la population par groupe d'âge, Milieu communal Feminin selon la délégation	التوزيع النسبي للسكان حسب الفئة العمرية و وسط بلدي إناث على مستوى المعتمدية
Répartition de la population par groupe d'âge, Milieu Non Communal Total sexe selon la délégation	التوزيع النسبي للسكان حسب الفئة العمرية و وسط غير بلدي مجموع الجنسين على مستوى المعتمدية
Répartition de la population par groupe d'âge, Milieu non communal Masculin selon la délégation	التوزيع النسبي للسكان حسب الفئة العمرية و وسط غير بلدي ذكور على مستوى المعتمدية
Répartition de la population par groupe d'âge, Milieu non communal Feminin selon la délégation	التوزيع النسبي للسكان حسب الفئة العمرية و وسط غير بلدي إناث على مستوى المعتمدية
Répartition de la population 15 ans et plus par état matrimonial Total milieu Total sexe selon la délégation	التوزيع النسبي للسكان 15 سنة فما فوق حسب الحالة الزوجية مجموع الواسطين و مجموع الجنسين على مستوى المعتمدية
Répartition de la population 15 ans et plus par état matrimonial Masculin Total milieu selon la délégation	التوزيع النسبي للسكان 15 سنة فما فوق حسب الحالة الزوجية مجموع الذكور و مجموع الواسطين على مستوى المعتمدية
Répartition de la population 15 ans et plus par état matrimonial Feminin Total milieu selon la délégation	التوزيع النسبي للسكان 15 سنة فما فوق حسب الحالة الزوجية مجموع الإناث و مجموع الواسطين على مستوى المعتمدية
Répartition de la population 15 ans et plus par état matrimonial Milieu communal Total sexe selon la délégation	التوزيع النسبي للسكان 15 سنة فما فوق حسب الحالة الزوجية وسط بلدي و مجموع الجنسين على مستوى المعتمدية
Répartition de la population 15 ans et plus par état matrimonial Milieu communal Masculin selon la délégation	التوزيع النسبي للسكان 15 سنة فما فوق حسب الحالة الزوجية وسط بلدي ذكور على مستوى المعتمدية
Répartition de la population 15 ans et plus par état matrimonial Milieu communal Feminin selon la délégation	التوزيع النسبي للسكان 15 سنة فما فوق حسب الحالة الزوجية وسط بلدي إناث على مستوى المعتمدية
Répartition de la population 15 ans et plus par état matrimonial Milieu Non Communal Total sexe selon la délégation	التوزيع النسبي للسكان 15 سنة فما فوق حسب الحالة الزوجية وسط غير بلدي مجموع الجنسين على مستوى المعتمدية
Répartition de la population 15 ans et plus par état matrimonial Milieu non communal Masculin selon la délégation	التوزيع النسبي للسكان 15 سنة فما فوق حسب الحالة الزوجية وسط غير بلدي ذكور على مستوى المعتمدية
Répartition de la population 15 ans et plus par état matrimonial Milieu non communal Feminin selon la délégation	التوزيع النسبي للسكان 15 سنة فما فوق حسب الحالة الزوجية وسط غير بلدي إناث على مستوى المعتمدية
Caractéristiques éducationnelles de la population	الخصائص التربوية للسكان
Répartition de la population 10 ans et plus par Niveau d'instruction, Total milieu Total sexe selon la délégation	التوزيع النسبي للسكان 10 سنوات فما فوق حسب المستوى التعليمي مجموع الواسطين و مجموع الجنسين على مستوى المعتمدية
Répartition de la population 10 ans et plus par Niveau d'instruction, Masculin Total milieu selon la délégation	التوزيع النسبي للسكان 10 سنوات فما فوق حسب المستوى التعليمي مجموع الذكور و مجموع الواسطين على مستوى المعتمدية

Répartition de la population 10 ans et plus par Niveau d'instruction, Feminin Total milieu selon la délégation	التوزيع النسبي للسكان 10 سنوات فما فوق حسب المستوى التعليمي مجموع الإناث و مجموع الواسطين على مستوى المعتمدية
Répartition de la population 10 ans et plus par Niveau d'instruction, Milieu communal Total sexe selon la délégation	التوزيع النسبي للسكان 10 سنوات فما فوق حسب المستوى التعليمي وسط بلدي و مجموع الجنسين على مستوى المعتمدية
Répartition de la population 10 ans et plus par Niveau d'instruction, Masculin Total milieu selon la délégation	التوزيع النسبي للسكان 10 سنوات فما فوق حسب المستوى التعليمي وسط بلدي ذكور على مستوى المعتمدية
Répartition de la population 10 ans et plus par Niveau d'instruction, Feminin Total milieu selon la délégation	التوزيع النسبي للسكان 10 سنوات فما فوق حسب المستوى التعليمي وسط بلدي إناث
Répartition de la population 10 ans et plus par Niveau d'instruction, Milieu Non Communal Total sexe selon la délégation	التوزيع النسبي للسكان 10 سنوات فما فوق حسب المستوى التعليمي وسط غير بلدي مجموع الجنسين
Répartition de la population 10 ans et plus par Niveau d'instruction, Milieu non communal Masculin selon la délégation	التوزيع النسبي للسكان 10 سنوات فما فوق حسب المستوى التعليمي وسط غير بلدي ذكور على مستوى المعتمدية
Répartition de la population 10 ans et plus par Niveau d'instruction, Milieu non communal Feminin selon la délégation	التوزيع النسبي للسكان 10 سنوات فما فوق حسب المستوى التعليمي وسط غير بلدي إناث على مستوى المعتمدية
Répartition de la population selon les indicateurs éducationnel, Total milieu Total sexe selon la délégation	التوزيع النسبي للسكان حسب المؤشرات التربوية مجموع الواسطين و مجموع الجنسين على مستوى المعتمدية
Répartition de la population selon les indicateurs éducationnel, Masculin Total milieu selon la délégation	التوزيع النسبي للسكان حسب المؤشرات التربوية مجموع الذكور و مجموع الواسطين على مستوى المعتمدية
Répartition de la population selon les indicateurs éducationnel, Feminin Total milieu selon la délégation	التوزيع النسبي للسكان حسب المؤشرات التربوية مجموع الإناث و مجموع الواسطين على مستوى المعتمدية
Répartition de la population selon les indicateurs éducationnel, Milieu communal Total sexe selon la délégation	التوزيع النسبي للسكان حسب المؤشرات التربوية وسط بلدي و مجموع الجنسين على مستوى المعتمدية
Répartition de la population selon les indicateurs éducationnel, Milieu communal Masculin selon la délégation	التوزيع النسبي للسكان حسب المؤشرات التربوية وسط بلدي ذكور على مستوى المعتمدية
Répartition de la population selon les indicateurs éducationnel, Milieu communal Feminin selon la délégation	التوزيع النسبي للسكان حسب المؤشرات التربوية وسط بلدي إناث على مستوى المعتمدية
Répartition de la population selon les indicateurs éducationnel, Milieu non communal Total sexe selon la délégation	التوزيع النسبي للسكان حسب المؤشرات التربوية وسط غير بلدي و مجموع الجنسين على مستوى المعتمدية
Répartition de la population selon les indicateurs éducationnel, Milieu non communal Masculin selon la délégation	التوزيع النسبي للسكان حسب المؤشرات التربوية وسط غير بلدي ذكور على مستوى المعتمدية
Répartition de la population selon les indicateurs éducationnel, Milieu non communal Feminin selon la délégation	التوزيع النسبي للسكان حسب المؤشرات التربوية وسط غير بلدي إناث على مستوى المعتمدية
Caractéristiques économiques de la population	الخصائص الإقتصادية للسكان
Répartition de la population 15 ans et plus selon l'activité, Total milieu Total sexe selon la délégation	لتوزيع النسبي للسكان 15 سنة فما فوق حسب النشاط مجموع الواسطين و مجموع الجنسين على مستوى المعتمدية

Répartition des chômeurs par groupe d'âge, Milieu communal Feminin selon la délégation	التوزيع النسبي للعاطلين عن العمل 15 سنة فما فوق حسب الفئة العمرية ووسط بلدي إناث على مستوى المعتمدية
Répartition des chômeurs par groupe d'âge, Milieu non communal Total sexe selon la délégation	التوزيع النسبي للعاطلين عن العمل 15 سنة فما فوق حسب الفئة العمرية ووسط غير بلدي مجموع الجنسين على مستوى المعتمدية
Répartition des chômeurs par groupe d'âge, Milieu non communal Masculin selon la délégation	التوزيع النسبي للعاطلين عن العمل 15 سنة فما فوق حسب الفئة العمرية ووسط غير بلدي ذكور على مستوى المعتمدية
Répartition des chômeurs par groupe d'âge, Milieu non communal Feminin selon la délégation	التوزيع النسبي للعاطلين عن العمل 15 سنة فما فوق حسب الفئة العمرية ووسط غير بلدي إناث على مستوى المعتمدية
Caractéristiques des ménages et leurs conditions de vie	خصائص الأسر وظروف عيشها
Répartition des ménages selon source d'eau potable, Total milieu selon la délégation	توزيع الأسر حسب مصادر التزود بالماء الصالح للشرب مجموع الوسطين على مستوى المعتمدية
Répartition des ménages selon source d'eau potable, Milieu communal selon la délégation	توزيع الأسر حسب مصادر التزود بالماء الصالح للشرب وسط بلدي على مستوى المعتمدية
Répartition des ménages selon source d'eau potable, Milieu non communal selon la délégation	توزيع الأسر حسب مصادر التزود بالماء الصالح للشرب وسط غير بلدي على مستوى المعتمدية
Répartition des ménages selon source d'énergie et son utilisation, Total milieu selon la délégation	توزيع الأسر حسب مصادر الطاقة واستعمالاتها مجموع الوسطين على مستوى المعتمدية
Répartition des ménages selon source d'énergie et son utilisation, Milieu communal selon la délégation	توزيع الأسر حسب مصادر الطاقة واستعمالاتها وسط بلدي على مستوى المعتمدية
Répartition des ménages selon source d'énergie et son utilisation, Milieu non communal selon la délégation	توزيع الأسر حسب مصادر الطاقة واستعمالاتها وسط غير بلدي على مستوى المعتمدية
Répartition des ménages selon mode d'occupation, mode propriété, Total milieu selon la délégation	توزيع الأسر حسب صفة سكن الأسرة وكيفية الملكية مجموع الوسطين على مستوى المعتمدية
Répartition des ménages selon mode d'occupation, mode propriété, Milieu communal selon la délégation	توزيع الأسر حسب صفة سكن الأسرة وكيفية الملكية وسط بلدي على مستوى المعتمدية
Répartition des ménages selon mode d'occupation, mode propriété, Milieu non communal selon la délégation	توزيع الأسر حسب صفة سكن الأسرة وكيفية الملكية وسط غير بلدي على مستوى المعتمدية
Répartition des ménages par Possession des moyens de loisir, Total milieu selon la délégation	توزيع الأسر حسب نسبة امتلاك وسائل الترفيه مجموع الوسطين على مستوى المعتمدية
Répartition des ménages par Possession des moyens de loisir, Milieu communal selon la délégation	توزيع الأسر حسب نسبة امتلاك وسائل الترفيه وسط بلدي على مستوى المعتمدية
Répartition des ménages par Possession des moyens de loisir, Milieu non communal selon la délégation	توزيع الأسر حسب نسبة امتلاك وسائل الترفيه وسط غير بلدي على مستوى المعتمدية
Répartition des ménages selon possession des Electro ménager, Total milieu selon la délégation	توزيع الأسر حسب نسبة امتلاك مواد التجهيز المنزلي مجموع الوسطين على مستوى المعتمدية
Répartition des ménages selon possession des Electro ménager, Milieu communal selon la délégation	توزيع الأسر حسب نسبة امتلاك مواد التجهيز المنزلي وسط بلدي على مستوى المعتمدية
Répartition des ménages selon possession des Electro ménager, Milieu non communal selon la délégation	توزيع الأسر حسب نسبة امتلاك مواد التجهيز المنزلي وسط غير بلدي على مستوى المعتمدية

Répartition des ménages selon Possession des moyens d'information et communication, Total milieu selon la délégation	توزيع الأسر حسب نسبة امتلاك وسائل الاتصال مجموع الواسطين على مستوى المعتمدية
Répartition des ménages selon Possession des moyens d'information et communication, Milieu communal selon la délégation	توزيع الأسر حسب نسبة امتلاك وسائل الاتصال وسط بلدي على مستوى المعتمدية
Répartition des ménages selon Possession des moyens d'information et communication, Milieu non communal selon la délégation	توزيع الأسر حسب نسبة امتلاك وسائل الاتصال وسط غير بلدي على مستوى المعتمدية
Caractéristiques des logements	خصائص المساكن
Répartition des logements par type, Total milieu selon la délégation	توزيع المساكن حسب النوع مجموع الواسطين على مستوى المعتمدية
Répartition des logements par type, Milieu communal selon la délégation	توزيع المساكن حسب النوع وسط بلدي على مستوى المعتمدية
Répartition des logements par type, Milieu non communal selon la délégation	توزيع المساكن حسب النوع وسط غير بلدي على مستوى المعتمدية
Répartition des logements par nombre de pièces, Total milieu selon la délégation	توزيع المساكن حسب عدد الغرف مجموع الواسطين على مستوى المعتمدية
Répartition des logements par nombre de pièces, Milieu communal selon la délégation	توزيع المساكن حسب عدد الغرف وسط بلدي على مستوى المعتمدية
Répartition des logements par nombre de pièces, Milieu non communal selon la délégation	توزيع المساكن حسب عدد الغرف وسط غير بلدي على مستوى المعتمدية
Répartition des logements par superficie couverte, Total milieu selon la délégation	توزيع المساكن حسب المساحة المغطاة مجموع الواسطين على مستوى المعتمدية
Répartition des logements par superficie couverte, Milieu communal selon la délégation	توزيع المساكن حسب المساحة المغطاة وسط بلدي على مستوى المعتمدية
Répartition des logements par superficie couverte, Milieu non communal selon la délégation	توزيع المساكن حسب المساحة المغطاة وسط غير بلدي على مستوى المعتمدية
Répartition des logements par mode d'occupation, Total milieu selon la délégation	توزيع المساكن حسب الاستغلال مجموع الواسطين على مستوى المعتمدية
Répartition des logements par mode d'occupation, Milieu communal selon la délégation	توزيع المساكن حسب الاستغلال وسط بلدي على مستوى المعتمدية
Répartition des logements par mode d'occupation, Milieu non communal selon la délégation	توزيع المساكن حسب الاستغلال وسط غير بلدي على مستوى المعتمدية
Répartition des logements par raccordements aux réseaux de services d'infrastructures, Total milieu selon la délégation	توزيع المساكن حسب الارتباط بشبكات خدمات البنية الأساسية مجموع الواسطين على مستوى المعتمدية
Répartition des logements par raccordements aux réseaux de services d'infrastructures, Milieu communal selon la délégation	توزيع المساكن حسب الارتباط بشبكات خدمات البنية الأساسية وسط بلدي على مستوى المعتمدية
Répartition des logements par raccordements aux réseaux de services d'infrastructures, Milieu non communal selon la délégation	توزيع المساكن حسب الارتباط بشبكات خدمات البنية الأساسية وسط غير بلدي على مستوى المعتمدية
Pourcentage des logements équipés de facilités et le nombre des logements sans facilités, Total milieu selon la délégation	نسبة المساكن المجهزة بالمرافق و عدد المساكن الغير مجهزة مجموع الواسطين على مستوى المعتمدية

Pourcentage des logements équipés de facilités et le nombre des logements sans facilités, Milieu communal selon la délégation	نسبة المساكن المجهزة بالمرافق و عدد المساكن الغير مجهزة وسط بلدي على مستوى المعتمدية
Pourcentage des logements équipés de facilités et le nombre des logements sans facilités, Milieu non communal selon la délégation	نسبة المساكن المجهزة بالمرافق و عدد المساكن الغير مجهزة وسط غير بلدي على مستوى المعتمدية
Répartition des logements selon la distance séparant le logement du plus proche jardin d'enfant et école primaire, Total milieu	التوزيع النسبي للمساكن حسب المسافة التي تفصل المسكن عن أقرب روضة أو محضنة أطفال و مدرسة ابتدائية مجموع الواسطين على مستوى المعتمدية
Répartition des logements selon la distance séparant le logement du plus proche jardin d'enfant et école primaire, Milieu communal selon la délégation	التوزيع النسبي للمساكن حسب المسافة التي تفصل المسكن عن أقرب روضة أو محضنة أطفال و مدرسة ابتدائية وسط بلدي على مستوى المعتمدية
Répartition des logements selon la distance séparant le logement du plus proche jardin d'enfant et école primaire, Milieu non communal selon la délégation	التوزيع النسبي للمساكن حسب المسافة التي تفصل المسكن عن أقرب روضة أو محضنة أطفال و مدرسة ابتدائية وسط غير بلدي على مستوى المعتمدية
Répartition des logements selon la distance séparant le logement du plus proche collège ou lycée , Total milieu	التوزيع النسبي للمساكن حسب المسافة التي تفصل المسكن عن أقرب مدرسة اعدادية والمعهد مجموع الواسطين على مستوى المعتمدية
Répartition des logements selon la distance séparant le logement du plus proche collège ou lycée , Milieu communal selon la délégation	التوزيع النسبي للمساكن حسب المسافة التي تفصل المسكن عن أقرب مدرسة اعدادية والمعهد وسط بلدي على مستوى المعتمدية
Répartition des logements selon la distance séparant le logement du plus proche collège ou lycée , Milieu non communal selon la délégation	التوزيع النسبي للمساكن حسب المسافة التي تفصل المسكن عن أقرب مدرسة اعدادية والمعهد وسط غير بلدي على مستوى المعتمدية
Répartition des logements selon la distance séparant le logement du plus proche Dispensaire ou hopital local , Total milieu	التوزيع النسبي للمساكن حسب المسافة التي تفصل المسكن عن أقرب مستوصف أو مستشفى محلي مجموع الواسطين على مستوى المعتمدية
Répartition des logements selon la distance séparant le logement du plus proche Dispensaire ou hopital local , Milieu communal selon la délégation	التوزيع النسبي للمساكن حسب المسافة التي تفصل المسكن عن أقرب مستوصف أو مستشفى محلي وسط بلدي على مستوى المعتمدية
Répartition des logements selon la distance séparant le logement du plus proche Dispensaire ou hopital local , Milieu non communal selon la délégation	التوزيع النسبي للمساكن حسب المسافة التي تفصل المسكن عن أقرب مستوصف أو مستشفى محلي وسط غير بلدي على مستوى المعتمدية
Répartition des logements selon la distance séparant le logement du plus proche Etabl sportif et des jeunes , Total milieu selon la délégation	التوزيع النسبي للمساكن حسب المسافة التي تفصل المسكن عن أقرب منشأة شبابية أو رياضية مجموع الواسطين على مستوى المعتمدية
Répartition des logements selon la distance séparant le logement du plus proche Etabl sportif et des jeunes , Milieu communal selon la délégation	التوزيع النسبي للمساكن حسب المسافة التي تفصل المسكن عن أقرب منشأة شبابية أو رياضية وسط بلدي على مستوى المعتمدية
Répartition des logements selon la distance séparant le logement du plus proche Etabl sportif et des jeunes , Milieu non communal selon la délégation	التوزيع النسبي للمساكن حسب المسافة التي تفصل المسكن عن أقرب منشأة شبابية أو رياضية وسط غير بلدي على مستوى المعتمدية
Caractéristiques migratoire entre 2009-2014	خصائص الهجرة بين 2009-2014
Répartition des migrants selon la délégation de résidence en 2014 et raisons de sortie, Total milieu Total sexe selon la délégation	توزيع المهاجرين حسب معتمدية الإقامة سنة 2014 وأسباب المغادرة مجموع الواسطين و مجموع الجنسين على مستوى المعتمدية
Répartition des migrants selon la délégation de résidence en 2014 et raisons de sortie, Masculin Total milieu	توزيع المهاجرين حسب معتمدية الإقامة سنة 2014 وأسباب المغادرة مجموع الذكور و مجموع الواسطين على مستوى المعتمدية
Répartition des migrants selon la délégation de résidence en 2014 et raisons de sortie, Feminin Total milieu	توزيع المهاجرين حسب معتمدية الإقامة سنة 2014 وأسباب المغادرة مجموع الإناث و مجموع الواسطين على مستوى المعتمدية

Répartition des migrants selon la délégation de résidence en 2014 et raisons de sortie, Milieu communal Total sexe selon la délégation	توزيع المهاجرين حسب معتمدية الإقامة سنة 2014 وأسباب المغادرة وسط بلدي و مجموع الجنسين على مستوى المعتمدية
Répartition des migrants selon la délégation de résidence en 2014 et raisons de sortie, Milieu communal Masculin	توزيع المهاجرين حسب معتمدية الإقامة سنة 2014 وأسباب المغادرة وسط بلدي ذكور على مستوى المعتمدية على مستوى المعتمدية
Répartition des migrants selon la délégation de résidence en 2014 et raisons de sortie, Milieu communal Féminin	توزيع المهاجرين حسب معتمدية الإقامة سنة 2014 وأسباب المغادرة وسط بلدي إناث على مستوى المعتمدية على مستوى المعتمدية
Répartition des migrants selon la délégation de résidence en 2014 et raisons de sortie, Milieu non communal Total sexe	توزيع المهاجرين حسب معتمدية الإقامة سنة 2014 وأسباب المغادرة وسط غير بلدي مجموع الجنسين على مستوى المعتمدية
Répartition des migrants selon la délégation de résidence en 2014 et raisons de sortie, Milieu non communal Masculin	توزيع المهاجرين حسب معتمدية الإقامة سنة 2014 وأسباب المغادرة وسط غير بلدي ذكور على مستوى المعتمدية
Répartition des migrants selon la délégation de résidence en 2014 et raisons de sortie, Milieu non communal Féminin	توزيع المهاجرين حسب معتمدية الإقامة سنة 2014 وأسباب المغادرة وسط غير بلدي إناث على مستوى المعتمدية
Répartition des immigrants et des émigrants selon la délégation de résidence, les raisons de d'émigration , Total milieu Total sexe	الهجرة الخارجية: توزيع الوافدين و المغادرين خلال الفترة 2009 - 2014 حسب معتمدية الاقامة وأسباب المغادرة مجموع الوستين و مجموع الجنسين
Répartition des immigrants et des émigrants selon la délégation de résidence, les raisons de d'émigration , Total milieu Total sexe	الهجرة الخارجية: توزيع الوافدين و المغادرين خلال الفترة 2009 - 2014 حسب معتمدية الاقامة وأسباب المغادرة مجموع الذكور و مجموع الوستين
Répartition des immigrants et des émigrants selon la délégation de résidence, les raisons de d'émigration , Milieu communal Total sexe	الهجرة الخارجية: توزيع الوافدين و المغادرين خلال الفترة 2009 - 2014 حسب معتمدية الاقامة وأسباب المغادرة مجموع الإناث و مجموع الوستين
Répartition des immigrants et des émigrants selon la délégation de résidence, les raisons de d'émigration , Milieu communal Masculin selon la délégation	الهجرة الخارجية: توزيع الوافدين و المغادرين خلال الفترة 2009 - 2014 حسب معتمدية الاقامة وأسباب المغادرة وسط بلدي و مجموع الجنسين
Répartition des immigrants et des émigrants selon la délégation de résidence, les raisons de d'émigration , Milieu communal Masculin selon la délégation	الهجرة الخارجية: توزيع الوافدين و المغادرين خلال الفترة 2009 - 2014 حسب معتمدية الاقامة وأسباب المغادرة وسط بلدي ذكور
Répartition des immigrants et des émigrants selon la délégation de résidence, les raisons de d'émigration , Milieu communal Féminin	الهجرة الخارجية: توزيع الوافدين و المغادرين خلال الفترة 2009 - 2014 حسب معتمدية الاقامة وأسباب المغادرة وسط بلدي إناث
Répartition des immigrants et des émigrants selon la délégation de résidence, les raisons de d'émigration , Milieu non communal Total sexe	الهجرة الخارجية: توزيع الوافدين و المغادرين خلال الفترة 2009 - 2014 حسب معتمدية الاقامة وأسباب المغادرة وسط غير بلدي و مجموع الجنسين
Répartition des immigrants et des émigrants selon la délégation de résidence, les raisons de d'émigration , Milieu non communal Masculin	الهجرة الخارجية: توزيع الوافدين و المغادرين خلال الفترة 2009 - 2014 حسب معتمدية الاقامة وأسباب المغادرة وسط غير بلدي ذكور
Répartition des immigrants et des émigrants selon la délégation de résidence, les raisons de d'émigration , Milieu non communal Féminin	الهجرة الخارجية: توزيع الوافدين و المغادرين خلال الفترة 2009 - 2014 حسب معتمدية الاقامة وأسباب المغادرة وسط غير بلدي إناث