

زغوان

من خلال التعداد العام للسكان والسكنى لسنة 2014

ZAGHOUAN

A travers le Recensement Général de la
Population et de l'Habitat 2014

| | | |
|--|----|---|
| Préface | | توطئة |
| Caractéristiques démographiques de la population | | الخصائص الديموغرافية للسكان |
| Répartition de la population par groupe d'âge, milieu et sexe | 3 | التوزيع النسبي للسكان حسب الفئة العمرية والوسط والجنس |
| Répartition de la population 15 ans et plus par état matrimonial | 8 | التوزيع النسبي للسكان 15 سنة فما فوق حسب الحالة الزوجية |
| Caractéristiques éducationnelles de la population | | الخصائص التربوية للسكان |
| Répartition de la population 10 ans et plus par niveau d'instruction, milieu et sexe | 15 | التوزيع النسبي للسكان 10 سنوات فما فوق حسب المستوى التعليمي والوسط والجنس |
| Répartition de la population selon les indicateurs éducationnels , selon le milieu et le sexe | 21 | التوزيع النسبي للسكان حسب المؤشرات التربوية حسب الوسط والجنس |
| Caractéristiques économiques de la population | | الخصائص الإقتصادية للسكان |
| Répartition de la population 15 ans et plus selon l'activité, milieu et sexe | 28 | التوزيع النسبي للسكان 15 سنة فما فوق حسب النشاط والوسط والجنس |
| Répartition des occupés 15 ans et plus selon le niveau d'instruction, milieu et sexe | 33 | التوزيع النسبي للسكان المشغولين 15 سنة فما فوق حسب المستوى التعليمي والوسط والجنس |
| Répartition des occupés 15 ans et plus selon le secteur d'activité, milieu et sexe | 38 | التوزيع النسبي للسكان المشغولين 15 سنة فما فوق حسب قطاع النشاط والوسط والجنس |
| Répartition des chômeurs 15 ans et plus selon le niveau d'instruction, milieu et sexe | 44 | التوزيع النسبي للسكان العاطلين عن العمل 15 سنة فما فوق حسب المستوى التعليمي والوسط والجنس |
| Répartition des chômeurs par groupe d'âge, milieu et sexe | 49 | التوزيع النسبي للسكان العاطلين عن العمل 15 سنة فما فوق حسب الفئة العمرية والوسط والجنس |
| Caractéristiques des ménages et leurs conditions de vie | | خصائص الأسر وظروف عيشها |
| Répartition des ménages selon la source d'eau potable au niveau délégation et milieu | 56 | توزيع الأسر حسب مصادر التزود بالماء الصالح للشرب على مستوى المعتمدية والوسط |
| Répartition des ménages selon la source d'énergie et son utilisation au niveau délégation et milieu | 59 | توزيع الأسر حسب مصادر الطاقة واستعملاتها على مستوى المعتمدية والوسط |
| Répartition des ménages selon le mode d'occupation, mode propriété au niveau délégation et milieu | 62 | توزيع الأسر حسب صفة سكن الأسرة وكيفية الملكية على مستوى المعتمدية والوسط |
| Répartition des ménages par la possession des moyens de loisir, au niveau délégation et milieu | 64 | توزيع الأسر حسب نسبة إمتلاك وسائل الترفيه على مستوى المعتمدية والوسط |
| Répartition des ménages selon la possession des électro ménagers au niveau délégation et milieu | 66 | توزيع الأسر حسب نسبة إمتلاك مواد التجهيز المنزلي على مستوى المعتمدية والوسط |
| Répartition des ménages selon la possession des moyens d'information et de communication au niveau de délégation et milieu | 68 | توزيع الأسر حسب نسبة إمتلاك وسائل الإتصال على مستوى المعتمدية والوسط |
| Caractéristiques des logements | | خصائص المساكن |
| Répartition des logements par type au niveau délégation et milieu | 71 | توزيع المساكن حسب النوع على مستوى المعتمدية والوسط |
| Répartition des logements par nombre de pièces au niveau délégation et milieu | 73 | توزيع المساكن حسب عدد الغرف على مستوى المعتمدية والوسط |
| Répartition des logements par superficie couverte au niveau délégation et milieu | 75 | توزيع المساكن حسب المساحة المغطاة على مستوى المعتمدية والوسط |
| Répartition des logements par mode d'occupation au niveau délégation et milieu | 78 | توزيع المساكن حسب الإستغلال على مستوى المعتمدية والوسط |
| Répartition des logements par raccordements aux réseaux de services d'infrastructures au niveau délégation et milieu | 81 | توزيع المساكن حسب الإرتباط بشبكات خدمات البنية الأساسية على مستوى المعتمدية والوسط |

| | | |
|--|-----|---|
| Pourcentage des logements équipés de facilités et le nombre des logements sans facilités par délégation et milieu | 83 | توزيع المساكن حسب المجهزة بالمرافق وعدد المساكن الغير المجهزة على مستوى المعتمدية والوسط |
| Répartition des logements selon la distance séparant le logement du plus proche jardin d'enfant et école primaire par délégation et milieu | 85 | توزيع المساكن حسب المسافة التي تفصل المسكن عن أقرب روضة أو محضنة أطفال ومدرسة إبتدائية على مستوى المعتمدية والوسط |
| Répartition des logements selon la distance séparant le logement du plus proche collège ou lycée , par délégation et milieu | 87 | توزيع المساكن حسب المسافة التي تفصل المسكن عن أقرب مدرسة إعدادية والمعهد على مستوى المعتمدية والوسط |
| Répartition des logements selon la distance séparant le logement du plus proche Dispensaire ou hopital local , par délégation et milieu | 89 | توزيع المساكن حسب المسافة التي تفصل المسكن عن أقرب مستوصف أو مستشفى محلي على مستوى المعتمدية والوسط |
| Répartition des logements selon la distance séparant le logement du plus proche établissement sportif et des jeunes , par délégation et milieu | 91 | توزيع المساكن حسب المسافة التي تفصل المسكن عن أقرب منشأة شبابية أو رياضية على مستوى المعتمدية والوسط |
| Caractéristiques migratoire entre 2009-2014 | | خصائص الهجرة بين 2009-2014 |
| Répartition des migrants selon la délégation de résidence en 2014 et raisons de sortie, sexe et milieu entre 2009 et 2014 | 95 | توزيع المهاجرين حسب معتمدية الإقامة سنة 2014 وأسباب المغادرة والجنس والوسط بين 2009-2014 |
| Répartition des immigrants et des émigrants selon la délégation de résidence, les raisons d'émigration , sexe et milieu entre 2009 et 2014 | 100 | الهجرة الخارجية: توزيع الوافدين والمغادرين خلال فترة 2009-2014 حسب معتمدية الإقامة وأسباب المغادرة والجنس والوسط |
| Liste des tableaux | 121 | قائمة الجداول |

L'Institut National de la Statistique a réalisé les travaux de dénombrement entre 23 Avril et 20 Mai 2014. Dans une première phase, il a commencé l'exploitation des données en produisant les premiers indicateurs relatifs au nombre de la population, logements et ménages au niveau de toutes les divisions administratives (Gouvernorat, Délégation, Secteur, Municipalité et arrondissement). Ces indicateurs sont désagrégés par milieu.

Au deuxième phase, l'INS a démarré l'exploitation de 23% des questionnaires du recensement afin de diffuser les premiers résultats relatifs aux caractéristiques démographiques, éducationnelles et économiques, et les caractéristiques de la migration interne et externe, et le transport et la couverture sociale de la population ainsi que leurs conditions de vie et ceci par gouvernorat et par milieu.

Dans une troisième phase, l'INS a poursuivi l'exploitation exhaustive des questionnaires du recensement qui a abouti à des résultats détaillés au niveau de toutes les divisions administratives, objet de cette publication contenant les indicateurs relatifs aux thèmes suivants :

- Caractéristiques démographiques relatives aux structures par âge et par état matrimonial de la population
- Caractéristiques éducationnelles relatives aux niveaux d'instruction, an alphabétisation, utilisation de l'internet et taux de scolarisation,
- Caractéristiques économiques relatives à la population active occupée et chômeurs,
- Conditions d'habitat,
- Conditions de vie des ménages relatives à l'infrastructure et la possession d'équipements,
- La migration interne et ses raisons,
- La migration externe et ses raisons.

Tous ces indicateurs sont présentés selon le milieu communal et non communal et une désagrégation par sexe pour les individus.

A chaque gouvernorat est consacré un livret contenant tous ces indicateurs classés par thème (24 livrets).

أنجز المعهد الوطني للإحصاء الأشغال الميدانية للتعداد العام للسكان والسكنى خلال الفترة المتراوحة بين 23 أبريل و 20 ماي 2014، ثم انطلق في معالجة المعطيات واستغلال نتائجها ونشرها، ثم قام المعهد في مرحلة أولى بنشر النتائج المتعلقة بعدد السكان والمساكن والأسر على مستوى الوحدات الإدارية المتمثلة في الولاية والمعمدية والمنطقة أو العمادة ميوبة حسب الوسط.

وتم في مرحلة ثانية استغلال عينة متكونة من خمس استمارات التعداد واستخراج النتائج الأولى المتعلقة بالخصائص الديمغرافية والتربوية والاقتصادية وخصائص الهجرة الداخلية والخارجية والنقل والتغطية الاجتماعية وظروف عيش الأسر وذلك على مستوى الولايات والوسط.

وفي مرحلة ثالثة عمل المعهد على استغلال كلّ استمارات التعداد بشكل شامل مكنّ من استخراج النتائج المفصلة على مستوى كلّ الوحدات الإدارية وتهم كلّ المحاور الواردة بالاستمارة موضوع هذه النشرة التي تتضمن بيانات ومؤشرات على مستوى المعتمديات وتتعلق أساسا بـ:

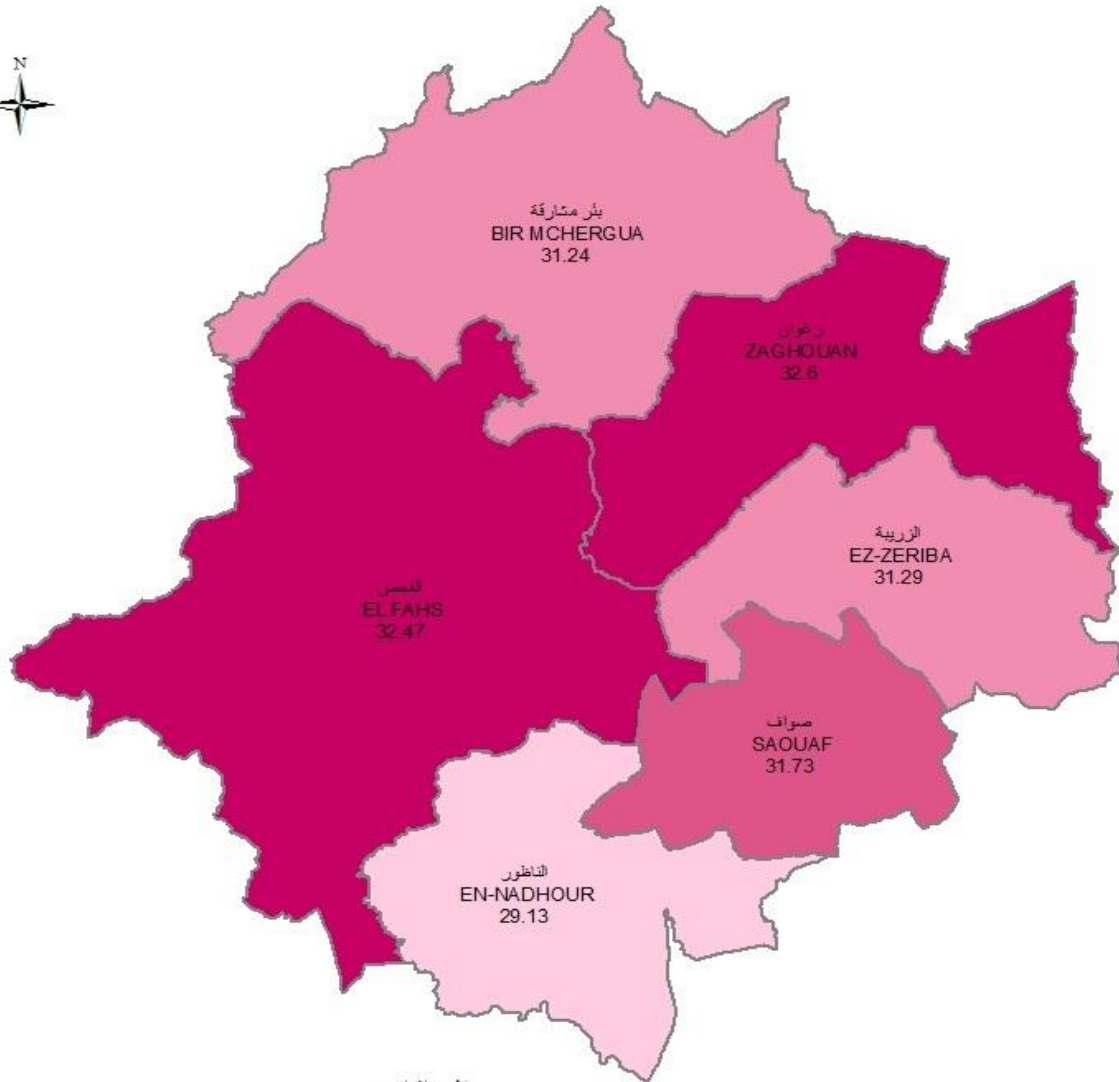
- الخصائص الديمغرافية للسكان من حيث الهيكلية العمرية والحالة المدنية،
- الخصائص التربوية للسكان من حيث المستوى التعليمي ومستوى الأمية واستعمال الأنترنت ونسب التمدرس،
- الاشتغال حسب القطاعات والمستوى التعليمي والبطالة حسب المستوى التعليمي والهيكلية العمرية للسكان،
- ظروف السكن من حيث خاصية المسكن،
- ظروف عيش الأسرة من حيث ولوجها للخدمات الأساسية وامتلاكها للتجهيزات الضرورية،
- الهجرة الداخلية وأسبابها،
- الهجرة الخارجية وأسبابها،

وتجدر الإشارة إلى أنّ هذه المعطيات ميوبة حسب الوسط (بلدي وغير بلدي) وحسب الجنس بالنسبة للبيانات المتعلقة بالسكان. بالإضافة إلى أنّه وقع إعداد نشرات تتضمن هذه المؤشرات لكلّ ولاية من ولايات الجمهورية (24 نشرية).

الخصائص الديموغرافية للسكان

Caractéristiques démographiques

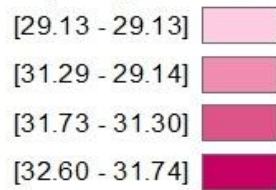
متوسط العمر
Age moyen



البيانات

حدود المعتمديات

متوسط العمر (سنة)



التوزيع النسبي للسكان حسب الفئة العمرية و الوسط و الجنس (%)
Répartition de la population par groupe d'âge, milieu et sexe (%)

| Délégation | Total milien Total sexe | | | | | | | | | | | عدد السكان Population | المعتدية |
|---------------|----------------------------------|--------------------|--------------------|--------------------|--------------------|--------------------|--------------------|--------------------|--------------------|---------------|------------------|--------------------------|----------|
| | 60 سنة فما فوق ans et plus | 59 - 50 ans/سنة | 49 - 40 ans/سنة | 39 - 30 ans/سنة | 29 - 20 ans/سنة | 19 - 15 ans/سنة | 14 - 10 ans/سنة | 9 - 5 ans/سنوات | 4 - 0 ans/سنوات | مجموع الجنسين | مجموع الوسطين | | |
| Zaghouan | 10,91 | 11,57 | 13,87 | 16,46 | 16,77 | 6,99 | 6,72 | 7,55 | 9,15 | 38445 | زغوان | | |
| Ez Zeriba | 10,30 | 9,36 | 12,71 | 17,50 | 18,59 | 7,08 | 6,79 | 7,80 | 9,87 | 24617 | الزربية | | |
| Bir Mchergua | 9,62 | 10,11 | 13,42 | 17,08 | 17,54 | 7,23 | 7,49 | 7,88 | 9,64 | 24387 | بئر مشارقة | | |
| Elfahs | 11,99 | 10,24 | 13,16 | 17,07 | 15,69 | 6,96 | 7,02 | 8,07 | 9,80 | 46449 | الفحص الناظور | | |
| En Nadhour | 9,24 | 8,33 | 11,02 | 16,33 | 16,93 | 8,91 | 8,54 | 9,21 | 11,48 | 30366 | الناظور | | |
| Saouef | 11,82 | 9,24 | 11,42 | 16,10 | 18,57 | 8,93 | 6,84 | 7,81 | 9,27 | 12681 | صواف | | |
| Total | 10,71 | 9,99 | 12,80 | 16,80 | 17,00 | 7,50 | 7,24 | 8,07 | 9,90 | 176945 | المجموع | | |
| Total Tunisie | 11,38 | 10,64 | 12,95 | 15,77 | 17,17 | 7,77 | 7,27 | 7,83 | 9,21 | 10982476 | مجموع الجمهورية | | |

التوزيع النسبي للسكان حسب الفئة العمرية و الوسط و الجنس (%)
Répartition de la population par groupe d'âge, milieu et sexe (%)

| Délégation | Total Masculin Total milien | | | | | | | | | | | عدد السكان Population | المعتدية |
|---------------|----------------------------------|--------------------|--------------------|--------------------|--------------------|--------------------|--------------------|--------------------|--------------------|--------------|-----------------|--------------------------|----------|
| | 60 سنة فما فوق ans et plus | 59 - 50 ans/سنة | 49 - 40 ans/سنة | 39 - 30 ans/سنة | 29 - 20 ans/سنة | 19 - 15 ans/سنة | 14 - 10 ans/سنة | 9 - 5 ans/سنوات | 4 - 0 ans/سنوات | مجموع الذكور | مجموع الوسطين | | |
| Zaghouan | 10,97 | 11,74 | 13,57 | 16,06 | 16,42 | 7,14 | 6,82 | 7,69 | 9,58 | 19268 | زغوان | | |
| Ez Zeriba | 9,79 | 9,33 | 12,45 | 17,35 | 18,57 | 7,36 | 7,11 | 8,06 | 9,99 | 12466 | الزربية | | |
| Bir Mchergua | 9,40 | 10,19 | 13,25 | 16,86 | 17,72 | 7,49 | 7,75 | 7,85 | 9,48 | 12430 | بئر مشارقة | | |
| Elfahs | 11,96 | 10,32 | 13,40 | 16,73 | 14,81 | 7,16 | 7,28 | 8,26 | 10,08 | 22760 | الفحص | | |
| En Nadhour | 9,56 | 8,44 | 10,89 | 15,37 | 15,56 | 9,12 | 9,32 | 9,83 | 11,90 | 14961 | الناظور | | |
| Saouef | 11,63 | 9,31 | 10,75 | 15,18 | 18,72 | 9,46 | 7,26 | 8,28 | 9,41 | 6175 | صواف | | |
| Total | 10,64 | 10,08 | 12,67 | 16,35 | 16,51 | 7,73 | 7,57 | 8,32 | 10,13 | 88060 | المجموع | | |
| Total Tunisie | 11,19 | 10,69 | 12,79 | 15,30 | 16,90 | 7,93 | 7,53 | 8,13 | 9,55 | 5472251 | مجموع الجمهورية | | |

التوزيع النسبي للسكان حسب الفئة العمرية و الوسط و الجنس (%)
Répartition de la population par groupe d'âge, milieu et sexe (%)

| Délégation | Total Féminin Total milieu | | | | | | | | | | عدد السكان Population | المعتدلية |
|---------------|----------------------------------|--------------------|-------------------|--------------------|--------------------|--------------------|--------------------|--------------------|--------------------|-----------------------------|--------------------------|-----------|
| | 60 سنة فما فوق ans et plus | 59 - 50 ans/سنة | 49- 40 ans/سنة | 39 - 30 ans/سنة | 29 - 20 ans/سنة | 19 - 15 ans/سنة | 14 - 10 ans/سنة | 9 - 5 ans/سنوات | 4 - 0 ans/سنوات | مجموع الإناث مجموع الواسطين | | |
| Zaghouan | 10,86 | 11,40 | 14,16 | 16,86 | 17,13 | 6,84 | 6,62 | 7,41 | 8,73 | 19177 | زغوان | |
| Ez Zeriba | 10,82 | 9,40 | 12,98 | 17,66 | 18,61 | 6,79 | 6,46 | 7,53 | 9,74 | 12151 | الزربية | |
| Bir Mchergua | 9,84 | 10,02 | 13,60 | 17,30 | 17,34 | 6,96 | 7,22 | 7,90 | 9,81 | 11957 | بئر مشاركة | |
| Elfahs | 12,02 | 10,16 | 12,92 | 17,40 | 16,53 | 6,78 | 6,77 | 7,89 | 9,54 | 23689 | الفحص | |
| En Nadhour | 8,93 | 8,23 | 11,15 | 17,27 | 18,27 | 8,70 | 7,78 | 8,61 | 11,07 | 15405 | الناظور | |
| Saouef | 12,00 | 9,18 | 12,05 | 16,98 | 18,43 | 8,42 | 6,44 | 7,36 | 9,13 | 6506 | صواف | |
| Total | 10,77 | 9,90 | 12,92 | 17,25 | 17,49 | 7,27 | 6,91 | 7,82 | 9,66 | 88885 | المجموع | |
| Total Tunisie | 11,57 | 10,58 | 13,11 | 16,25 | 17,44 | 7,62 | 7,02 | 7,54 | 8,87 | 5510222 | مجموع الجمهورية | |

التوزيع النسبي للسكان حسب الفئة العمرية و الوسط و الجنس (%)
Répartition de la population par groupe d'âge, milieu et sexe (%)

| Délégation | Milieu Communal Total sexe | | | | | | | | | | عدد السكان Population | المعتدلية |
|---------------|----------------------------------|--------------------|-------------------|--------------------|--------------------|--------------------|--------------------|--------------------|--------------------|------------------------|--------------------------|-----------|
| | 60 سنة فما فوق ans et plus | 59 - 50 ans/سنة | 49- 40 ans/سنة | 39 - 30 ans/سنة | 29 - 20 ans/سنة | 19 - 15 ans/سنة | 14 - 10 ans/سنة | 9 - 5 ans/سنوات | 4 - 0 ans/سنوات | وسط بلدي مجموع الجنسين | | |
| Zaghouan | 10,07 | 11,98 | 14,31 | 16,23 | 16,82 | 7,03 | 6,73 | 7,53 | 9,31 | 20798 | زغوان | |
| Ez Zeriba | 8,97 | 9,16 | 12,92 | 18,48 | 17,45 | 6,65 | 7,14 | 8,28 | 10,95 | 11819 | الزربية | |
| Bir Mchergua | 7,84 | 9,87 | 13,96 | 17,02 | 18,22 | 7,63 | 7,91 | 7,83 | 9,72 | 13654 | بئر مشاركة | |
| Elfahs | 9,79 | 10,04 | 13,23 | 17,60 | 15,92 | 6,86 | 7,26 | 8,62 | 10,68 | 23556 | الفحص | |
| En Nadhour | 6,85 | 8,38 | 12,08 | 18,66 | 15,36 | 6,98 | 7,53 | 9,44 | 14,74 | 7567 | الناظور | |
| Saouef | -- | -- | -- | -- | -- | -- | -- | -- | -- | -- | صواف | |
| Total | 9,11 | 10,23 | 13,49 | 17,37 | 16,74 | 7,02 | 7,24 | 8,22 | 10,58 | 77394 | المجموع | |
| Total Tunisie | 10,96 | 11,13 | 13,38 | 16,05 | 17,23 | 7,50 | 7,06 | 7,66 | 9,03 | 7437551 | مجموع الجمهورية | |

التوزيع النسبي للسكان حسب الفئة العمرية و الوسط و الجنس (%)
Répartition de la population par groupe d'âge, milieu et sexe (%)

Milieu Communal Masculin

وسط بلدي ذكور

| Délegation | 60 سنة فما فوق ans et plus | 59 - 50 ans/سنة | 49 - 40 ans/سنة | 39 - 30 ans/سنة | 29 - 20 ans/سنة | 19 - 15 ans/سنة | 14 - 10 ans/سنة | 9 - 5 ans/سنوات | 4 - 0 ans/سنوات | عدد السكان Population | المعمدية |
|---------------|-------------------------------|--------------------|--------------------|--------------------|--------------------|--------------------|--------------------|--------------------|--------------------|--------------------------|-----------------|
| Zaghouan | 10,13 | 12,40 | 14,16 | 15,75 | 16,00 | 7,10 | 6,91 | 7,85 | 9,70 | 10334 | زغوان |
| Ez Zeriba | 8,52 | 9,26 | 13,13 | 18,56 | 16,27 | 6,66 | 7,42 | 8,67 | 11,52 | 6023 | الزربية |
| Bir Mchergua | 7,83 | 10,25 | 13,99 | 16,78 | 18,17 | 7,66 | 8,38 | 7,58 | 9,36 | 6994 | بئر مشارقة |
| Elfahs | 9,95 | 10,26 | 13,97 | 16,92 | 14,33 | 6,88 | 7,64 | 8,98 | 11,06 | 11420 | الفحص |
| En Nadhour | 6,72 | 8,61 | 13,23 | 18,38 | 12,81 | 6,91 | 7,97 | 10,07 | 15,30 | 3764 | الناظور |
| Saouef | -- | -- | -- | -- | -- | -- | -- | -- | -- | -- | صواف |
| Total | 9,07 | 10,51 | 13,82 | 16,98 | 15,63 | 7,05 | 7,58 | 8,48 | 10,87 | 38535 | المجموع |
| Total Tunisie | 10,72 | 11,31 | 13,32 | 15,55 | 16,90 | 7,66 | 7,29 | 7,92 | 9,34 | 3713504 | مجموع الجمهورية |

التوزيع النسبي للسكان حسب الفئة العمرية و الوسط و الجنس (%)
Répartition de la population par groupe d'âge, milieu et sexe (%)

Milieu Communal Féminin

وسط بلدي إناث

| Délegation | 60 سنة فما فوق ans et plus | 59 - 50 ans/سنة | 49 - 40 ans/سنة | 39 - 30 ans/سنة | 29 - 20 ans/سنة | 19 - 15 ans/سنة | 14 - 10 ans/سنة | 9 - 5 ans/سنوات | 4 - 0 ans/سنوات | عدد السكان Population | المعمدية |
|---------------|-------------------------------|--------------------|--------------------|--------------------|--------------------|--------------------|--------------------|--------------------|--------------------|--------------------------|-----------------|
| Zaghouan | 10,01 | 11,56 | 14,45 | 16,72 | 17,62 | 6,95 | 6,55 | 7,22 | 8,93 | 10464 | زغوان |
| Ez Zeriba | 9,44 | 9,06 | 12,70 | 18,40 | 18,67 | 6,64 | 6,85 | 7,89 | 10,35 | 5796 | الزربية |
| Bir Mchergua | 7,85 | 9,47 | 13,92 | 17,26 | 18,27 | 7,60 | 7,42 | 8,11 | 10,10 | 6660 | بئر مشارقة |
| Elfahs | 9,65 | 9,83 | 12,53 | 18,23 | 17,41 | 6,84 | 6,91 | 8,27 | 10,33 | 12136 | الفحص |
| En Nadhour | 6,97 | 8,15 | 10,94 | 18,93 | 17,88 | 7,05 | 7,10 | 8,81 | 14,17 | 3803 | الناظور |
| Saouef | -- | -- | -- | -- | -- | -- | -- | -- | -- | -- | صواف |
| Total | 9,14 | 9,96 | 13,16 | 17,75 | 17,85 | 6,99 | 6,91 | 7,95 | 10,29 | 38859 | المجموع |
| Total Tunisie | 11,21 | 10,96 | 13,43 | 16,54 | 17,55 | 7,34 | 6,83 | 7,41 | 8,72 | 3724047 | مجموع الجمهورية |

التوزيع النسبي للسكان حسب الفئة العمرية و الوسط و الجنس (%)
Répartition de la population par groupe d'âge, milieu et sexe (%)

Milieu non Communal Total sexe

وسط غير بلدي مجموع الجنسين

| Délegation | 60 سنة فما فوق ans et plus | 59 - 50 ans/سنة | 49- 40 ans/سنة | 39 - 30 ans/سنة | 29 - 20 ans/سنة | 19 - 15 ans/سنة | 14 - 10 ans/سنة | 9 - 5 ans/سنوات | 4 - 0 ans/سنوات | عدد السكان Population | المعتدية |
|---------------|----------------------------------|--------------------|-------------------|--------------------|--------------------|--------------------|--------------------|--------------------|--------------------|--------------------------|-----------------|
| Zaghouan | 11,91 | 11,09 | 13,35 | 16,72 | 16,72 | 6,95 | 6,71 | 7,58 | 8,97 | 17647 | زغوان |
| Ez Zeriba | 11,52 | 9,55 | 12,52 | 16,60 | 19,64 | 7,48 | 6,47 | 7,35 | 8,87 | 12798 | الزربية |
| Bir Mchergua | 11,88 | 10,41 | 12,75 | 17,15 | 16,67 | 6,72 | 6,97 | 7,93 | 9,53 | 10733 | بئر مشارقة |
| Elfahs | 14,25 | 10,45 | 13,09 | 16,53 | 15,45 | 7,07 | 6,77 | 7,51 | 8,89 | 22893 | الفحص |
| En Nadhour | 10,04 | 8,32 | 10,67 | 15,56 | 17,46 | 9,55 | 8,87 | 9,14 | 10,40 | 22799 | الناظور |
| Saouef | 11,82 | 9,24 | 11,42 | 16,10 | 18,57 | 8,93 | 6,84 | 7,81 | 9,27 | 12681 | صواف |
| Total | 11,95 | 9,80 | 12,26 | 16,36 | 17,20 | 7,87 | 7,23 | 7,96 | 9,37 | 99551 | المجموع |
| Total Tunisie | 12,25 | 9,59 | 12,06 | 15,21 | 17,06 | 8,35 | 7,72 | 8,19 | 9,58 | 3544922 | مجموع الجمهورية |

التوزيع النسبي للسكان حسب الفئة العمرية و الوسط و الجنس (%)
Répartition de la population par groupe d'âge, milieu et sexe (%)

Milieu non Communal Masculin

وسط غير بلدي ذكور

| Délegation | 60 سنة فما فوق ans et plus | 59 - 50 ans/سنة | 49- 40 ans/سنة | 39 - 30 ans/سنة | 29 - 20 ans/سنة | 19 - 15 ans/سنة | 14 - 10 ans/سنة | 9 - 5 ans/سنوات | 4 - 0 ans/سنوات | عدد السكان Population | المعتدية |
|---------------|----------------------------------|--------------------|-------------------|--------------------|--------------------|--------------------|--------------------|--------------------|--------------------|--------------------------|-----------------|
| Zaghouan | 11,93 | 10,98 | 12,90 | 16,42 | 16,91 | 7,19 | 6,72 | 7,51 | 9,44 | 8934 | زغوان |
| Ez Zeriba | 10,97 | 9,39 | 11,81 | 16,22 | 20,72 | 8,02 | 6,83 | 7,50 | 8,55 | 6443 | الزربية |
| Bir Mchergua | 11,43 | 10,12 | 12,29 | 16,96 | 17,15 | 7,27 | 6,95 | 8,21 | 9,62 | 5436 | بئر مشارقة |
| Elfahs | 13,99 | 10,38 | 12,84 | 16,53 | 15,29 | 7,44 | 6,91 | 7,53 | 9,09 | 11340 | الفحص |
| En Nadhour | 10,52 | 8,39 | 10,10 | 14,35 | 16,49 | 9,87 | 9,78 | 9,74 | 10,76 | 11197 | الناظور |
| Saouef | 11,63 | 9,31 | 10,75 | 15,18 | 18,72 | 9,46 | 7,26 | 8,28 | 9,41 | 6175 | صواف |
| Total | 11,87 | 9,75 | 11,78 | 15,86 | 17,19 | 8,25 | 7,56 | 8,19 | 9,56 | 49525 | المجموع |
| Total Tunisie | 12,18 | 9,38 | 11,66 | 14,76 | 16,92 | 8,50 | 8,04 | 8,57 | 9,99 | 1758747 | مجموع الجمهورية |

التوزيع النسبي للسكان حسب الفئة العمرية و الوسط و الجنس (%)
Répartition de la population par groupe d'âge, milieu et sexe (%)

Milieu non Communal Féminin

وسط غير بلدي إناث

| دélégation | 60 سنة فما فوق ans et plus | 59 - 50 ans/سنة | 49- 40 ans/سنة | 39 - 30 ans/سنة | 29 - 20 ans/سنة | 19 - 15 ans/سنة | 14 - 10 ans/سنة | 9 - 5 ans/سنوات | 4 - 0 ans/سنوات | عدد السكان Population | المعتدية |
|---------------|-------------------------------|--------------------|-------------------|--------------------|--------------------|--------------------|--------------------|--------------------|--------------------|--------------------------|-----------------|
| Zaghouan | 11,88 | 11,19 | 13,82 | 17,03 | 16,53 | 6,70 | 6,70 | 7,64 | 8,49 | 8713 | زغوان |
| Ez Zeriba | 12,08 | 9,71 | 13,23 | 16,99 | 18,55 | 6,92 | 6,11 | 7,21 | 9,19 | 6355 | الزرابية |
| Bir Mchergua | 12,34 | 10,70 | 13,21 | 17,35 | 16,18 | 6,15 | 6,98 | 7,64 | 9,44 | 5297 | بئر مشارقة |
| Elfahs | 14,51 | 10,51 | 13,33 | 16,53 | 15,60 | 6,71 | 6,63 | 7,48 | 8,70 | 11553 | الفحص |
| En Nadhour | 9,57 | 8,26 | 11,21 | 16,72 | 18,39 | 9,25 | 8,00 | 8,55 | 10,05 | 11602 | الناظور |
| Saouef | 12,00 | 9,18 | 12,05 | 16,98 | 18,43 | 8,42 | 6,44 | 7,36 | 9,13 | 6506 | صواف |
| Total | 12,04 | 9,85 | 12,73 | 16,87 | 17,21 | 7,49 | 6,91 | 7,72 | 9,17 | 50026 | المجموع |
| Total Tunisie | 12,32 | 9,80 | 12,45 | 15,65 | 17,20 | 8,20 | 7,40 | 7,81 | 9,18 | 1786175 | مجموع الجمهورية |

التوزيع النسبي للسكان 15 سنة فما فوق حسب الحالة الزوجية (%)
Répartition de la population 15 ans et plus par état matrimonial (%)

| Délégation | Total milieu Total sexe | | | | عدد السكان 15 سنة فما فوق Population 15 ans et plus | المعتدية |
|---------------|-------------------------|--------------|----------------|---------------------|--|-----------------|
| | مطلق Divorcé | أرمل Veuf | متزوج Marié | أعزب célibataire | | |
| Zaghuan | 1,08 | 4,73 | 59,17 | 35,03 | 29439 | زغوان |
| Ez Zeriba | 1,00 | 4,32 | 58,91 | 35,76 | 18595 | الزربية |
| Bir Mchergua | 0,84 | 4,52 | 57,75 | 36,90 | 18289 | بئر مشرقة |
| Elfahs | 0,86 | 5,08 | 59,28 | 34,78 | 34886 | الفحص |
| En Nadhour | 0,43 | 3,95 | 57,88 | 37,75 | 21491 | الناظور |
| Saouef | 0,76 | 4,75 | 54,30 | 40,19 | 9649 | صواف |
| Total | 0,85 | 4,61 | 58,40 | 36,14 | 132349 | المجموع |
| Total Tunisie | 1,26 | 5,12 | 56,81 | 36,81 | 8312215 | مجموع الجمهورية |

التوزيع النسبي للسكان 15 سنة فما فوق حسب الحالة الزوجية (%)
Répartition de la population 15 ans et plus par état matrimonial (%)

| Délégation | Total Masculin Total milieu | | | | عدد السكان 15 سنة فما فوق Population 15 ans et plus | المعتدية |
|---------------|-----------------------------|--------------|----------------|---------------------|--|-----------------|
| | مطلق Divorcé | أرمل Veuf | متزوج Marié | أعزب célibataire | | |
| Zaghuan | 0,58 | 1,10 | 58,86 | 39,46 | 14626 | زغوان |
| Ez Zeriba | 0,35 | 0,93 | 58,24 | 40,48 | 9329 | الزربية |
| Bir Mchergua | 0,52 | 1,07 | 56,67 | 41,74 | 9313 | بئر مشرقة |
| Elfahs | 0,51 | 1,24 | 60,53 | 37,72 | 16929 | الفحص |
| En Nadhour | 0,18 | 1,17 | 58,26 | 40,38 | 10315 | الناظور |
| Saouef | 0,39 | 1,27 | 55,40 | 42,93 | 4635 | صواف |
| Total | 0,45 | 1,13 | 58,55 | 39,87 | 65147 | المجموع |
| Total Tunisie | 0,66 | 1,16 | 56,97 | 41,21 | 4092719 | مجموع الجمهورية |

التوزيع النسبي للسكان 15 سنة فما فوق حسب الحالة الزوجية (%)
Répartition de la population 15 ans et plus par état matrimonial (%)

| Délégation | Total milieu | | | | عدد السكان 15 سنة فما فوق Population 15 ans et plus | المعتدية |
|---------------|-----------------|--------------|----------------|---------------------|--|-----------------|
| | مطلق Divorcé | أرمل Veuf | متزوج Marié | أعزب célibataire | | |
| Zaghuan | 1,57 | 8,30 | 59,47 | 30,66 | 14813 | زغوان |
| Ez Zeriba | 1,65 | 7,74 | 59,59 | 31,02 | 9266 | الزربية |
| Bir Mchergua | 1,17 | 8,10 | 58,86 | 31,87 | 8976 | بئر مشرقة |
| Elfahs | 1,19 | 8,70 | 58,11 | 32,01 | 17957 | الفحص |
| En Nadhour | 0,66 | 6,51 | 57,52 | 35,32 | 11176 | الناظور |
| Saouef | 1,10 | 7,96 | 53,28 | 37,66 | 5014 | صواف |
| Total | 1,24 | 7,98 | 58,26 | 32,53 | 67202 | المجموع |
| Total Tunisie | 1,84 | 8,96 | 56,66 | 32,54 | 4219496 | مجموع الجمهورية |

التوزيع النسبي للسكان 15 سنة فما فوق حسب الحالة الزوجية (%)
Répartition de la population 15 ans et plus par état matrimonial (%)

| Délégation | Milieu Communal Total sexe | | | | عدد السكان 15 سنة فما فوق Population 15 ans et plus | المعتدية |
|---------------|----------------------------|--------------|----------------|---------------------|--|-----------------|
| | مطلق Divorcé | أرمل Veuf | متزوج Marié | أعزب célibataire | | |
| Zaghuan | 1,45 | 4,76 | 59,13 | 34,67 | 15897 | زغوان |
| Ez Zeriba | 1,32 | 4,22 | 61,69 | 32,77 | 8702 | الزربية |
| Bir Mchergua | 0,88 | 3,81 | 58,23 | 37,07 | 10177 | بئر مشرقة |
| Elfahs | 1,19 | 4,84 | 60,39 | 33,58 | 17298 | الفحص |
| En Nadhour | 0,64 | 3,93 | 66,05 | 29,39 | 5169 | الناظور |
| Saouef | -- | -- | -- | -- | -- | صواف |
| Total | 1,18 | 4,46 | 60,36 | 34,00 | 57243 | المجموع |
| Total Tunisie | 1,51 | 5,18 | 57,11 | 36,20 | 5670820 | مجموع الجمهورية |

التوزيع النسبي للسكان 15 سنة فما فوق حسب الحالة الزوجية (%)
Répartition de la population 15 ans et plus par état matrimonial (%)

Milieu Communal Masculin

وسط بلدي ذكور

| Délegation | مطلق Divorcé | أرمل Veuf | متزوج Marié | أعزب célibataire | عدد السكان 15 سنة فما فوق Population 15 ans et plus | المعتمدية |
|---------------|-----------------|--------------|----------------|---------------------|--|-----------------|
| Zaghuan | 0,69 | 1,01 | 59,65 | 38,65 | 7807 | زغوان |
| Ez Zeriba | 0,41 | 0,80 | 61,22 | 37,57 | 4360 | الزربية |
| Bir Mchergua | 0,59 | 0,77 | 56,87 | 41,77 | 5224 | بئر مشاركة |
| Elfahs | 0,65 | 1,13 | 62,42 | 35,80 | 8258 | الفحص |
| En Nadhour | 0,24 | 0,88 | 66,68 | 32,20 | 2509 | الناظور |
| Saouef | -- | -- | -- | -- | -- | صواف |
| Total | 0,58 | 0,96 | 60,82 | 37,65 | 28158 | المجموع |
| Total Tunisie | 0,79 | 1,12 | 57,30 | 40,79 | 2801908 | مجموع الجمهورية |

التوزيع النسبي للسكان 15 سنة فما فوق حسب الحالة الزوجية (%)
Répartition de la population 15 ans et plus par état matrimonial (%)

Milieu Communal Féminin

وسط بلدي إناث

| Délegation | مطلق Divorcé | أرمل Veuf | متزوج Marié | أعزب célibataire | عدد السكان 15 سنة فما فوق Population 15 ans et plus | المعتمدية |
|---------------|-----------------|--------------|----------------|---------------------|--|-----------------|
| Zaghuan | 2,18 | 8,37 | 58,63 | 30,83 | 8090 | زغوان |
| Ez Zeriba | 2,23 | 7,65 | 62,16 | 27,96 | 4342 | الزربية |
| Bir Mchergua | 1,19 | 7,03 | 59,66 | 32,12 | 4953 | بئر مشاركة |
| Elfahs | 1,67 | 8,24 | 58,54 | 31,55 | 9040 | الفحص |
| En Nadhour | 1,02 | 6,80 | 65,45 | 26,73 | 2660 | الناظور |
| Saouef | -- | -- | -- | -- | -- | صواف |
| Total | 1,75 | 7,85 | 59,93 | 30,47 | 29085 | المجموع |
| Total Tunisie | 2,21 | 9,14 | 56,93 | 31,72 | 2868912 | مجموع الجمهورية |

التوزيع النسبي للسكان 15 سنة فما فوق حسب الحالة الزوجية (%)
Répartition de la population 15 ans et plus par état matrimonial (%)

| Délégation | Milieu non Communal Total sexe | | | | عدد السكان 15 سنة فما فوق Population 15 ans et plus | المعتدية |
|---------------|--------------------------------|--------------|----------------|---------------------|--|-----------------|
| | مطلق Divorcé | أرمل Veuf | متزوج Marié | أعزب célibataire | | |
| Zaghuan | 0,64 | 4,69 | 59,22 | 35,45 | 13542 | زغوان |
| Ez Zeriba | 0,72 | 4,42 | 56,47 | 38,39 | 9893 | الزربية |
| Bir Mchergua | 0,78 | 5,41 | 57,14 | 36,67 | 8112 | بئر مشارقة |
| Elfahs | 0,54 | 5,31 | 58,19 | 35,96 | 17588 | الفحص |
| En Nadhour | 0,37 | 3,95 | 55,29 | 40,39 | 16322 | الناظور |
| Saouef | 0,76 | 4,75 | 54,30 | 40,19 | 9649 | صواف |
| Total | 0,60 | 4,72 | 56,90 | 37,77 | 75106 | المجموع |
| Total Tunisie | 0,73 | 4,98 | 56,18 | 38,11 | 2641395 | مجموع الجمهورية |

التوزيع النسبي للسكان 15 سنة فما فوق حسب الحالة الزوجية (%)
Répartition de la population 15 ans et plus par état matrimonial (%)

| Délégation | Milieu non Communal Masculin | | | | عدد السكان 15 سنة فما فوق Population 15 ans et plus | المعتدية |
|---------------|------------------------------|--------------|----------------|---------------------|--|-----------------|
| | مطلق Divorcé | أرمل Veuf | متزوج Marié | أعزب célibataire | | |
| Zaghuan | 0,45 | 1,20 | 57,96 | 40,38 | 6819 | زغوان |
| Ez Zeriba | 0,30 | 1,05 | 55,62 | 43,03 | 4969 | الزربية |
| Bir Mchergua | 0,42 | 1,47 | 56,42 | 41,70 | 4089 | بئر مشارقة |
| Elfahs | 0,38 | 1,35 | 58,72 | 39,55 | 8671 | الفحص |
| En Nadhour | 0,17 | 1,27 | 55,56 | 43,01 | 7806 | الناظور |
| Saouef | 0,39 | 1,27 | 55,40 | 42,93 | 4635 | صواف |
| Total | 0,34 | 1,27 | 56,83 | 41,56 | 36989 | المجموع |
| Total Tunisie | 0,39 | 1,23 | 56,26 | 42,12 | 1290811 | مجموع الجمهورية |

التوزيع النسبي للسكان 15 سنة فما فوق حسب الحالة الزوجية (%)
Répartition de la population 15 ans et plus par état matrimonial (%)

Milieu non Communal Féminin

وسط غير بلدي إناث


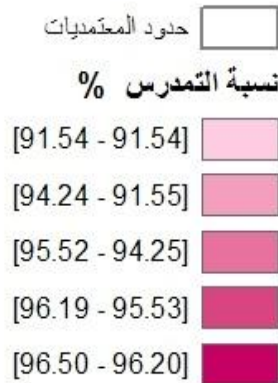
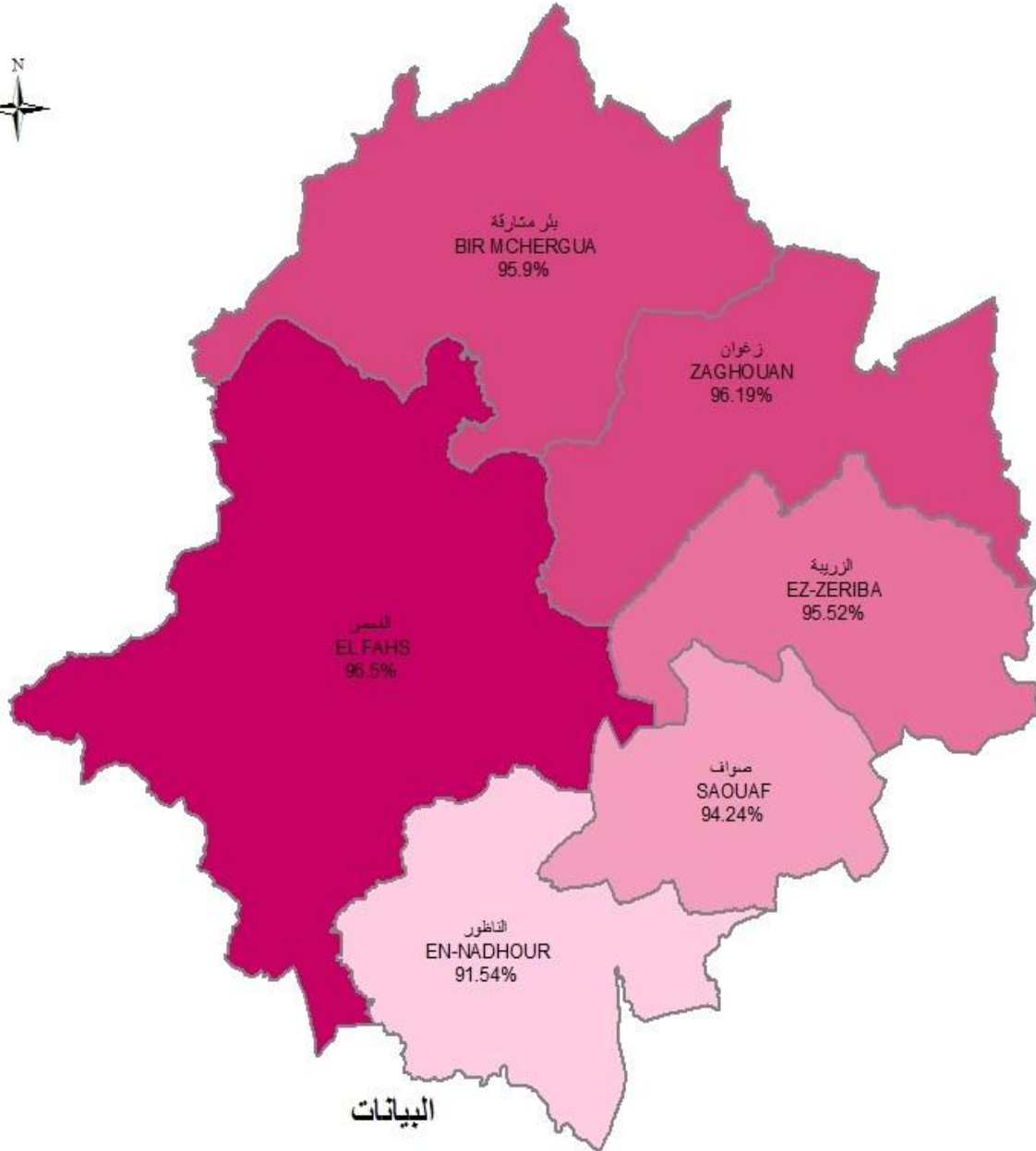
| المعتدية | عدد السكان 15 سنة فما فوق Population 15 ans et plus | أعزب célibataire | متزوج Marié | أرمل Veuf | مطلق Divorcé | Délégation |
|-----------------|--|---------------------|----------------|--------------|-----------------|---------------|
| زغوان | 6723 | 30,45 | 60,49 | 8,23 | 0,83 | Zaghuan |
| الزرية | 4924 | 33,71 | 57,33 | 7,82 | 1,14 | Ez Zeriba |
| بئر مشاركة | 4023 | 31,57 | 57,87 | 9,42 | 1,14 | Bir Mchergua |
| الفحص | 8917 | 32,47 | 57,67 | 9,16 | 0,70 | Elfahs |
| الناظور | 8516 | 38,00 | 55,04 | 6,41 | 0,55 | En Nadhour |
| صواف | 5014 | 37,66 | 53,28 | 7,96 | 1,10 | Saouef |
| المجموع | 38117 | 34,10 | 56,98 | 8,08 | 0,84 | Total |
| مجموع الجمهورية | 1350584 | 34,28 | 56,10 | 8,57 | 1,06 | Total Tunisie |

الخصائص التربوية للسكان

Caractéristiques éducationnelles de la population

نسبة التمدرس (6 - 14 سنة)

Taux de scolarisation (6 - 14 ans)



التوزيع النسبي للسكان 10 سنوات فما فوق حسب المستوى التعليمي و الوسط و الجنس (%)
Répartition de la population 10 ans et plus par Niveau d'instruction, milieu et sexe (%)

| Délégation | Total milieu Total sexe | | مجموع الوسطين مجموع الجنسين | | | | السكان 10 سنوات فأكثر Population 10 ans et plus | المعمدية |
|---------------|-------------------------|---------------------|-----------------------------|-----------------|--|-----------------|--|----------|
| | عالي Supérieur | ثانوي Secondaire | إبتدائي Primaire | لا شيء Néant | السكان 10 سنوات فأكثر Population 10 ans et plus | المعمدية | | |
| Zaghouan | 12,37 | 36,78 | 30,68 | 20,17 | 32023 | زغوان | | |
| Ez Zeriba | 7,84 | 32,34 | 31,17 | 28,65 | 20268 | الزربية | | |
| Bir Mchergua | 6,50 | 35,04 | 37,06 | 21,41 | 20116 | بئر مشرقة | | |
| Elfahs | 7,14 | 35,27 | 31,73 | 25,86 | 38146 | الفحص | | |
| En Nadhour | 5,62 | 26,34 | 31,38 | 36,66 | 24083 | الناظور | | |
| Saouef | 3,87 | 28,00 | 32,87 | 35,26 | 10516 | صواف | | |
| Total | 7,81 | 33,15 | 32,18 | 26,85 | 145152 | المجموع | | |
| Total Tunisie | 12,10 | 36,57 | 31,99 | 19,34 | 9111076 | مجموع الجمهورية | | |

التوزيع النسبي للسكان 10 سنوات فما فوق حسب المستوى التعليمي و الوسط و الجنس (%)
Répartition de la population 10 ans et plus par Niveau d'instruction, milieu et sexe (%)

| Délégation | Total Masculin Total milieu | | مجموع الذكور مجموع الوسطين | | | | السكان 10 سنوات فأكثر Population 10 ans et plus | المعمدية |
|---------------|-----------------------------|---------------------|----------------------------|-----------------|--|-----------------|--|----------|
| | عالي Supérieur | ثانوي Secondaire | إبتدائي Primaire | لا شيء Néant | السكان 10 سنوات فأكثر Population 10 ans et plus | المعمدية | | |
| Zaghouan | 12,69 | 39,80 | 33,76 | 13,75 | 15940 | زغوان | | |
| Ez Zeriba | 7,87 | 36,65 | 35,34 | 20,13 | 10217 | الزربية | | |
| Bir Mchergua | 5,81 | 39,53 | 41,19 | 13,47 | 10276 | بئر مشرقة | | |
| Elfahs | 6,96 | 39,19 | 35,25 | 18,61 | 18585 | الفحص | | |
| En Nadhour | 5,70 | 30,07 | 36,71 | 27,51 | 11710 | الناظور | | |
| Saouef | 3,90 | 32,40 | 40,35 | 23,35 | 5083 | صواف | | |
| Total | 7,77 | 37,04 | 36,38 | 18,80 | 71811 | المجموع | | |
| Total Tunisie | 12,01 | 40,28 | 34,85 | 12,87 | 4504915 | مجموع الجمهورية | | |

التوزيع النسبي للسكان 10 سنوات فما فوق حسب المستوى التعليمي و الوسط و الجنس (%)
Répartition de la population 10 ans et plus par Niveau d'instruction, milieu et sexe (%)

| Délégation | Total Féminin | | | | Total milieu | | | | السكان 10 سنوات فأكثر Population 10 ans et plus | المعمدية |
|---------------|-------------------|---------------------|---------------------|-----------------|-------------------|---------------------|---------------------|-----------------|--|----------|
| | عالي Supérieur | ثانوي Secondaire | إبتدائي Primaire | لا شيء Néant | عالي Supérieur | ثانوي Secondaire | إبتدائي Primaire | لا شيء Néant | | |
| Zaghuan | 12,05 | 33,79 | 27,63 | 26,54 | 16083 | زغوان | | | | |
| Ez Zeriba | 7,82 | 27,95 | 26,93 | 37,30 | 10051 | الزربية | | | | |
| Bir Mchergua | 7,23 | 30,35 | 32,73 | 29,70 | 9840 | بئر مشرقة | | | | |
| Elfahs | 7,31 | 31,54 | 28,39 | 32,76 | 19561 | الفحص | | | | |
| En Nadhour | 5,54 | 22,82 | 26,33 | 45,32 | 12373 | الناظور | | | | |
| Saouef | 3,85 | 23,87 | 25,88 | 46,40 | 5433 | صوواف | | | | |
| Total | 7,85 | 29,34 | 28,07 | 34,74 | 73341 | المجموع | | | | |
| Total Tunisie | 12,18 | 32,94 | 29,20 | 25,68 | 4606161 | مجموع الجمهورية | | | | |

التوزيع النسبي للسكان 10 سنوات فما فوق حسب المستوى التعليمي و الوسط و الجنس (%)
Répartition de la population 10 ans et plus par Niveau d'instruction, milieu et sexe (%)

| Délégation | Milieu Communal | | | | Total sexe | | | | السكان 10 سنوات فأكثر Population 10 ans et plus | المعمدية |
|---------------|-------------------|---------------------|---------------------|-----------------|-------------------|---------------------|---------------------|-----------------|--|----------|
| | عالي Supérieur | ثانوي Secondaire | إبتدائي Primaire | لا شيء Néant | عالي Supérieur | ثانوي Secondaire | إبتدائي Primaire | لا شيء Néant | | |
| Zaghuan | 18,06 | 43,07 | 26,68 | 12,19 | 17297 | زغوان | | | | |
| Ez Zeriba | 12,11 | 37,56 | 27,65 | 22,68 | 9545 | الزربية | | | | |
| Bir Mchergua | 7,96 | 38,54 | 37,29 | 16,21 | 11256 | بئر مشرقة | | | | |
| Elfahs | 10,40 | 41,83 | 31,14 | 16,63 | 19009 | الفحص | | | | |
| En Nadhour | 11,78 | 35,48 | 35,55 | 17,18 | 5738 | الناظور | | | | |
| Saouef | -- | -- | -- | -- | -- | صوواف | | | | |
| Total | 12,46 | 40,35 | 30,89 | 16,30 | 62845 | المجموع | | | | |
| Total Tunisie | 15,51 | 40,91 | 30,51 | 13,07 | 6196024 | مجموع الجمهورية | | | | |

التوزيع النسبي للسكان 10 سنوات فما فوق حسب المستوى التعليمي و الوسط و الجنس (%)
Répartition de la population 10 ans et plus par Niveau d'instruction, milieu et sexe (%)

Milieu Communal Masculin

وسط بلدي ذكور

| Délégation | عالي Supérieur | ثانوي Secondaire | إبتدائي Primaire | لا شيء Néant | السكان 10 سنوات فأكثر Population 10 ans et plus | المعمدية |
|---------------|-------------------|---------------------|---------------------|-----------------|--|-----------------|
| Zaghouan | 18,99 | 46,00 | 27,34 | 7,66 | 8521 | زغوان |
| Ez Zeriba | 12,09 | 41,25 | 30,04 | 16,62 | 4807 | الزربية |
| Bir Mchergua | 7,28 | 42,61 | 40,28 | 9,83 | 5809 | بئر مشارقة |
| Elfahs | 10,29 | 46,08 | 32,92 | 10,70 | 9131 | الفحص |
| En Nadhour | 10,86 | 39,73 | 39,91 | 9,51 | 2809 | الناظور |
| Saouef | -- | -- | -- | -- | -- | صوواف |
| Total | 12,44 | 44,09 | 32,95 | 10,51 | 31077 | المجموع |
| Total Tunisie | 15,37 | 44,44 | 32,15 | 8,04 | 3072628 | مجموع الجمهورية |

التوزيع النسبي للسكان 10 سنوات فما فوق حسب المستوى التعليمي و الوسط و الجنس (%)
Répartition de la population 10 ans et plus par Niveau d'instruction, milieu et sexe (%)

Milieu Communal Féminin

وسط بلدي إناث

| Délégation | عالي Supérieur | ثانوي Secondaire | إبتدائي Primaire | لا شيء Néant | السكان 10 سنوات فأكثر Population 10 ans et plus | المعمدية |
|---------------|-------------------|---------------------|---------------------|-----------------|--|-----------------|
| Zaghouan | 17,16 | 40,22 | 26,04 | 16,58 | 8776 | زغوان |
| Ez Zeriba | 12,14 | 33,81 | 25,22 | 28,83 | 4738 | الزربية |
| Bir Mchergua | 8,68 | 34,20 | 34,09 | 23,02 | 5447 | بئر مشارقة |
| Elfahs | 10,50 | 37,89 | 29,49 | 22,12 | 9878 | الفحص |
| En Nadhour | 12,67 | 31,41 | 31,38 | 24,55 | 2929 | الناظور |
| Saouef | -- | -- | -- | -- | -- | صوواف |
| Total | 12,47 | 36,70 | 28,86 | 21,97 | 31768 | المجموع |
| Total Tunisie | 15,65 | 37,44 | 28,89 | 18,02 | 3123396 | مجموع الجمهورية |

التوزيع النسبي للسكان 10 سنوات فما فوق حسب المستوى التعليمي و الوسط و الجنس (%)
Répartition de la population 10 ans et plus par Niveau d'instruction, milieu et sexe (%)

Milieu non Communal Total sexe

وسط غير بلدي مجموع الجنسين

| Délégation | عالي Supérieur | ثانوي Secondaire | إبتدائي Primaire | لا شيء Néant | السكان 10 سنوات فأكثر Population 10 ans et plus | المعمدية |
|---------------|-------------------|---------------------|---------------------|-----------------|--|-----------------|
| Zaghuan | 5,68 | 29,39 | 35,38 | 29,55 | 14726 | زغوان |
| Ez Zeriba | 4,05 | 27,69 | 34,31 | 33,96 | 10723 | الزربية |
| Bir Mchergua | 4,65 | 30,59 | 36,76 | 28,00 | 8860 | بئر مشرقة |
| Elfahs | 3,89 | 28,75 | 32,32 | 35,03 | 19137 | الفحص |
| En Nadhour | 3,69 | 23,48 | 30,07 | 42,75 | 18345 | الناظور |
| Saouef | 3,87 | 28,00 | 32,87 | 35,26 | 10516 | صواف |
| Total | 4,27 | 27,65 | 33,18 | 34,90 | 82307 | المجموع |
| Total Tunisie | 4,84 | 27,34 | 35,15 | 32,67 | 2915052 | مجموع الجمهورية |

التوزيع النسبي للسكان 10 سنوات فما فوق حسب المستوى التعليمي و الوسط و الجنس (%)

Répartition de la population 10 ans et plus par Niveau d'instruction, milieu et sexe (%)

Milieu non Communal Masculin

وسط غير بلدي ذكور

| Délégation | عالي Supérieur | ثانوي Secondaire | إبتدائي Primaire | لا شيء Néant | السكان 10 سنوات فأكثر Population 10 ans et plus | المعمدية |
|---------------|-------------------|---------------------|---------------------|-----------------|--|-----------------|
| Zaghuan | 5,45 | 32,67 | 41,14 | 20,74 | 7419 | زغوان |
| Ez Zeriba | 4,12 | 32,57 | 40,06 | 23,25 | 5410 | الزربية |
| Bir Mchergua | 3,90 | 35,53 | 42,38 | 18,20 | 4467 | بئر مشرقة |
| Elfahs | 3,73 | 32,53 | 37,50 | 26,24 | 9454 | الفحص |
| En Nadhour | 4,08 | 27,02 | 35,70 | 33,20 | 8901 | الناظور |
| Saouef | 3,90 | 32,40 | 40,35 | 23,35 | 5083 | صواف |
| Total | 4,21 | 31,67 | 39,00 | 25,12 | 40734 | المجموع |
| Total Tunisie | 4,79 | 31,35 | 40,64 | 23,22 | 1432287 | مجموع الجمهورية |

التوزيع النسبي للسكان 10 سنوات فما فوق حسب المستوى التعليمي و الوسط و الجنس (%)
Répartition de la population 10 ans et plus par Niveau d'instruction, milieu et sexe (%)

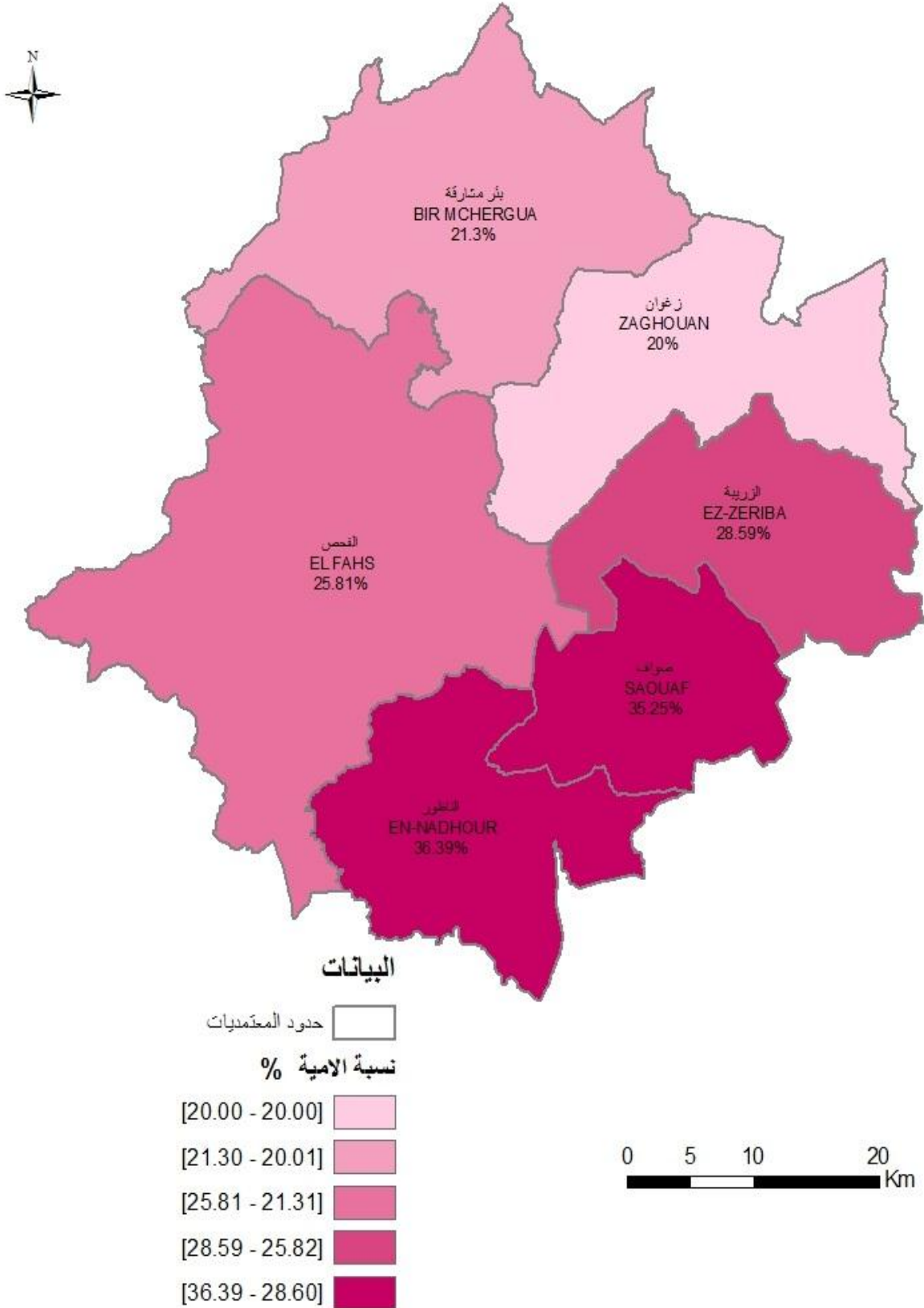
Milieu non Communal Féminin

وسط غير بلدي إناث

| المعتدية | السكان 10 سنوات فأكثر Population 10 ans et plus | لا شيء Néant | إبتدائي Primaire | ثانوي Secondaire | عالي Supérieur | زغوان |
|---------------|--|-----------------|---------------------|---------------------|-------------------|-----------------|
| Zaghuan | 7307 | 38,50 | 29,53 | 26,06 | 5,91 | زغوان |
| Ez Zeriba | 5313 | 44,85 | 28,46 | 22,72 | 3,97 | الزرابية |
| Bir Mchergua | 4393 | 37,97 | 31,05 | 25,56 | 5,42 | بئر مشاركة |
| Elfahs | 9683 | 43,61 | 27,27 | 25,06 | 4,05 | الفحص |
| En Nadhour | 9444 | 51,76 | 24,77 | 20,15 | 3,32 | الناظور |
| Saouef | 5433 | 46,40 | 25,88 | 23,87 | 3,85 | صواف |
| Total | 41573 | 44,49 | 27,47 | 23,72 | 4,32 | المجموع |
| Total Tunisie | 1482765 | 41,80 | 29,84 | 23,46 | 4,89 | مجموع الجمهورية |

نسبة الامية (10 سنوات فما فوق)

Taux d'Analphabétisme (10 ans et plus)



التوزيع النسبي للسكان حسب المؤشرات التربوية حسب الوسط و الجنس (%)
Répartition de la population selon les indicateurs éducationnels, selon le milieu et le sexe (%)

| Délégation | Total milieu Total sexe | | مجموع الجنسين | | مجموع الرستين | | المعمدية | | |
|---------------|--|-------------------------------------|---|--|------------------------|------------------------|-----------------|-------------------------|-------------------------|
| | نسبة استعمال الإنترنت 10 سنوات فما فوق % | Utilisation internet 10 ans et plus | نسبة التدرس بالتعليم العالي 19 - 24 سنة | Scolarisation au supérieur 19 - 24 ans | نسبة التدرس 6 - 14 سنة | scolarisation 6-14 ans | | نسبة أمية الشباب 15 سنة | Analph.jeunes 15-29 ans |
| Zaghouan | 34,74 | 41,80 | 96,19 | 4,31 | 20,00 | 20,00 | زغوان | | |
| Ez Zeriba | 24,01 | 25,14 | 95,52 | 8,55 | 28,59 | 28,59 | الزربية | | |
| Bir Mchergua | 29,43 | 26,16 | 95,90 | 4,04 | 21,30 | 21,30 | بئر مشارقة | | |
| Elfahs | 23,56 | 28,22 | 96,50 | 5,61 | 25,81 | 25,81 | الفحص | | |
| En Nadhour | 16,94 | 25,10 | 91,54 | 17,71 | 36,39 | 36,39 | الناظور | | |
| Saouef | 13,91 | 24,68 | 94,24 | 9,98 | 35,25 | 35,25 | صواف | | |
| Total | 25,11 | 29,42 | 95,10 | 8,09 | 26,73 | 26,73 | المجموع | | |
| Total Tunisie | 36,87 | 40,87 | 95,93 | 4,76 | 19,27 | 19,27 | مجموع الجمهورية | | |

التوزيع النسبي للسكان حسب المؤشرات التربوية حسب الوسط و الجنس (%)
Répartition de la population selon les indicateurs éducationnels, selon le milieu et le sexe (%)

| Délégation | Total Masculin Total milieu | | مجموع الذكور | | مجموع الوستين | | المعمدية | | |
|---------------|--|-------------------------------------|---|--|------------------------|------------------------|-----------------|-------------------------|-------------------------|
| | نسبة استعمال الإنترنت 10 سنوات فما فوق % | Utilisation internet 10 ans et plus | نسبة التدرس بالتعليم العالي 19 - 24 سنة | Scolarisation au supérieur 19 - 24 ans | نسبة التدرس 6 - 14 سنة | scolarisation 6-14 ans | | نسبة أمية الشباب 15 سنة | Analph.jeunes 15-29 ans |
| Zaghouan | 36,89 | 38,78 | 95,54 | 3,85 | 13,64 | 13,64 | زغوان | | |
| Ez Zeriba | 27,54 | 23,95 | 95,79 | 6,81 | 20,06 | 20,06 | الزربية | | |
| Bir Mchergua | 32,34 | 21,96 | 95,07 | 3,03 | 13,37 | 13,37 | بئر مشارقة | | |
| Elfahs | 25,09 | 23,50 | 95,50 | 4,84 | 18,56 | 18,56 | الفحص | | |
| En Nadhour | 19,67 | 25,45 | 91,90 | 13,76 | 27,30 | 27,30 | الناظور | | |
| Saouef | 16,09 | 19,40 | 94,60 | 7,01 | 23,35 | 23,35 | صواف | | |
| Total | 27,57 | 26,47 | 94,70 | 6,38 | 18,70 | 18,70 | المجموع | | |
| Total Tunisie | 39,90 | 36,33 | 95,72 | 3,89 | 12,81 | 12,81 | مجموع الجمهورية | | |

التوزيع النسبي للسكان حسب المؤشرات التربوية حسب الوسط و الجنس (%)
Répartition de la population selon les indicateurs éducationnels , selon le milieu et le sexe (%)

Total Féminin Total milieu

مجموع الإناث مجموع الوسطين

| Delegation | نسبة استعمال الإنترنت 10 سنوات فما فوق % Utilisation internet 10 ans et plus | نسبة التدرّس بالتعليم العالي Scolarisation au supérieur 19 - 24 ans | نسبة التدرّس 14 - 6 سنة scolarisation 6-14 ans | نسبة أمية الشباب 29- 15 سنة Analph.jeunes 15-29 ans | نسبة الأمية 10 سنوات فما فوق % Analphabète | المتمدينة |
|---------------|---|--|--|---|---|-----------------|
| Zaghouan | 32,61 | 44,66 | 96,87 | 4,77 | 26,31 | زغوان |
| Ez Zeriba | 20,43 | 26,40 | 95,22 | 10,37 | 37,26 | الزربية |
| Bir Mchergua | 26,40 | 30,59 | 96,80 | 5,13 | 29,57 | بئر مشرقة |
| Elfahs | 22,11 | 32,56 | 97,53 | 6,30 | 32,71 | الفحص |
| En Nadhour | 14,35 | 24,79 | 91,12 | 21,22 | 44,99 | الناطور |
| Saouef | 11,87 | 29,87 | 93,85 | 12,94 | 46,38 | صواف |
| Total | 22,69 | 32,28 | 95,53 | 9,74 | 34,59 | المجموع |
| Total Tunisie | 33,91 | 45,41 | 96,15 | 5,62 | 25,58 | مجموع الجمهورية |

التوزيع النسبي للسكان حسب المؤشرات التربوية حسب الوسط و الجنس (%)
Répartition de la population selon les indicateurs éducationnel , selon le milieu et le sexe (%)

Milieu Communal Total sexe

وسط بلدي مجموع الجنسين

| Delegation | نسبة استعمال الإنترنت 10 سنوات فما فوق % Utilisation internet 10 ans et plus | نسبة التدرّس بالتعليم العالي Scolarisation au supérieur 19 - 24 ans | نسبة التدرّس 14 - 6 سنة scolarisation 6-14 ans | نسبة أمية الشباب 29- 15 سنة Analph.jeunes 15-29 ans | نسبة الأمية 10 سنوات فما فوق % Analphabète | المتمدينة |
|---------------|---|--|--|---|---|-----------------|
| Zaghouan | 46,79 | 52,22 | 97,89 | 1,96 | 11,99 | زغوان |
| Ez Zeriba | 34,89 | 33,80 | 97,10 | 5,16 | 22,64 | الزربية |
| Bir Mchergua | 35,07 | 29,66 | 96,83 | 2,18 | 16,14 | بئر مشرقة |
| Elfahs | 31,00 | 32,41 | 97,65 | 2,59 | 16,57 | الفحص |
| En Nadhour | 28,82 | 28,41 | 96,93 | 4,97 | 17,13 | الناطور |
| Saouef | -- | -- | -- | -- | -- | صواف |
| Total | 36,46 | 37,11 | 97,40 | 2,96 | 16,21 | المجموع |
| Total Tunisie | 45,37 | 47,64 | 97,62 | 2,37 | 13,00 | مجموع الجمهورية |

التوزيع النسبي للسكان حسب المؤشرات التربوية حسب الوسط و الجنس (%)

Répartition de la population selon les indicateurs éducationnels , selon le milieu et le sexe (%)

Milieu Communal Masculin

وسط بلدي نكور

| Délegation | نسبة استعمال الإنترنت 10 سنوات فما فوق % Utilisation internet 10 ans et plus | نسبة التدرس بالتعليم العالي 19 - 24 سنة Scolarisation au supérieur 19 - 24 ans | نسبة التدرس 6 - 14 سنة scolarisation 6-14 ans | نسبة أمية الشباب 15 سنة Analph.jeunes 15-29 ans | نسبة الأمية 10 سنوات فما فوق % Analphabète | المعمية |
|---------------|---|--|---|--|---|-----------------|
| Zaghouan | 49,76 | 50,70 | 97,15 | 1,67 | 7,55 | زغوان |
| Ez Zeriba | 39,71 | 34,51 | 96,75 | 4,92 | 16,56 | الزربية |
| Bir Mchergua | 38,64 | 24,39 | 95,91 | 1,66 | 9,81 | بئر مشرقة |
| Elfahs | 33,22 | 27,56 | 96,73 | 2,10 | 10,63 | الفحص |
| En Nadhour | 31,37 | 22,68 | 97,46 | 4,18 | 9,43 | التاظور |
| Saouef | -- | -- | -- | -- | -- | صواف |
| Total | 39,60 | 33,85 | 96,77 | 2,52 | 10,44 | المجموع |
| Total Tunisie | 48,65 | 43,03 | 97,26 | 2,09 | 7,99 | مجموع الجمهورية |

التوزيع النسبي للسكان حسب المؤشرات التربوية حسب الوسط و الجنس (%)
Répartition de la population selon les indicateurs éducationnels , selon le milieu et le sexe (%)

Milieu Communal Féminin

وسط بلدي إناث

| Délegation | نسبة استعمال الإنترنت 10 سنوات فما فوق % Utilisation internet 10 ans et plus | نسبة التدرس بالتعليم العالي 19 - 24 سنة Scolarisation au supérieur 19 - 24 ans | نسبة التدرس 6 - 14 سنة scolarisation 6-14 ans | نسبة أمية الشباب 15 سنة Analph.jeunes 15-29 ans | نسبة الأمية 10 سنوات فما فوق % Analphabète | المعمية |
|---------------|---|--|---|--|---|-----------------|
| Zaghouan | 43,91 | 53,57 | 98,67 | 2,22 | 16,31 | زغوان |
| Ez Zeriba | 30,00 | 33,10 | 97,51 | 5,39 | 28,80 | الزربية |
| Bir Mchergua | 31,25 | 35,03 | 97,83 | 2,73 | 22,89 | بئر مشرقة |
| Elfahs | 28,95 | 36,53 | 98,61 | 2,99 | 22,06 | الفحص |
| En Nadhour | 26,38 | 32,77 | 96,33 | 5,58 | 24,51 | التاظور |
| Saouef | -- | -- | -- | -- | -- | صواف |
| Total | 33,39 | 40,07 | 98,08 | 3,36 | 21,85 | المجموع |
| Total Tunisie | 42,14 | 52,27 | 98,00 | 2,64 | 17,92 | مجموع الجمهورية |

التوزيع النسبي للسكان حسب المؤشرات التربوية حسب الوسط و الجنس (%)
Répartition de la population selon les indicateurs éducationnels, selon le milieu et le sexe (%)

| Délégation | Milieu non Communal Total sexe | | وسط غير بلدي مجموع الجنسين | | | | المعمدية |
|---------------|---|--|---|---|---|-----------------|----------|
| | نسبة استعمال الإنترنت 10 سنوات فما فوق % Utilisation internet 10 ans et plus | نسبة التدرس بالتعليم العالي 19 - 24 سنة Scolarisation au supérieur | نسبة التدرس 6 - 14 سنة scolarisation 6-14 ans | نسبة أمية الشباب 15 سنة Analph.jeunes 15-29 ans | نسبة الأمية 10 سنوات فما فوق %Analphabète | | |
| Zaghouan | 20,59 | 29,00 | 94,15 | 7,11 | 29,42 | زغوان | |
| Ez Zeriba | 14,33 | 18,16 | 93,86 | 11,33 | 33,89 | الزربية | |
| Bir Mchergua | 22,28 | 21,17 | 94,60 | 6,65 | 27,84 | بئر مشارقة | |
| Elfahs | 16,17 | 24,13 | 95,15 | 8,75 | 34,99 | الفحص | |
| En Nadhour | 13,21 | 24,29 | 89,76 | 21,21 | 42,41 | الناظور | |
| Saouef | 13,91 | 24,68 | 94,24 | 9,98 | 35,25 | صواف | |
| Total | 16,43 | 23,89 | 93,22 | 11,87 | 34,77 | المجموع | |
| Total Tunisie | 18,82 | 27,18 | 92,53 | 9,64 | 32,59 | مجموع الجمهورية | |

التوزيع النسبي للسكان حسب المؤشرات التربوية حسب الوسط و الجنس (%)
Répartition de la population selon les indicateurs éducationnels, selon le milieu et le sexe (%)

| Délégation | Milieu non Communal Masculin | | وسط غير بلدي ذكور | | | | المعمدية |
|---------------|---|--|---|---|---|-----------------|----------|
| | نسبة استعمال الإنترنت 10 سنوات فما فوق % Utilisation internet 10 ans et plus | نسبة التدرس بالتعليم العالي 19 - 24 سنة Scolarisation au supérieur | نسبة التدرس 6 - 14 سنة scolarisation 6-14 ans | نسبة أمية الشباب 15 سنة Analph.jeunes 15-29 ans | نسبة الأمية 10 سنوات فما فوق %Analphabète | | |
| Zaghouan | 22,11 | 25,24 | 93,56 | 6,27 | 20,65 | زغوان | |
| Ez Zeriba | 16,72 | 15,88 | 94,78 | 8,21 | 23,18 | الزربية | |
| Bir Mchergua | 24,14 | 18,63 | 93,89 | 4,89 | 18,00 | بئر مشارقة | |
| Elfahs | 17,24 | 19,85 | 94,03 | 7,41 | 26,21 | الفحص | |
| En Nadhour | 15,97 | 26,06 | 90,09 | 16,16 | 32,94 | الناظور | |
| Saouef | 16,09 | 19,40 | 94,60 | 7,01 | 23,35 | صواف | |
| Total | 18,40 | 21,44 | 93,01 | 9,06 | 25,01 | المجموع | |
| Total Tunisie | 21,13 | 22,60 | 92,64 | 7,56 | 23,15 | مجموع الجمهورية | |

التوزيع النسبي للسكان حسب المؤشرات التربوية حسب الوسط و الجنس (%)
Répartition de la population selon les indicateurs éducationnels , selon le milieu et le sexe (%)

Milieu non Communal Féminin

وسط غير بلدي إناث


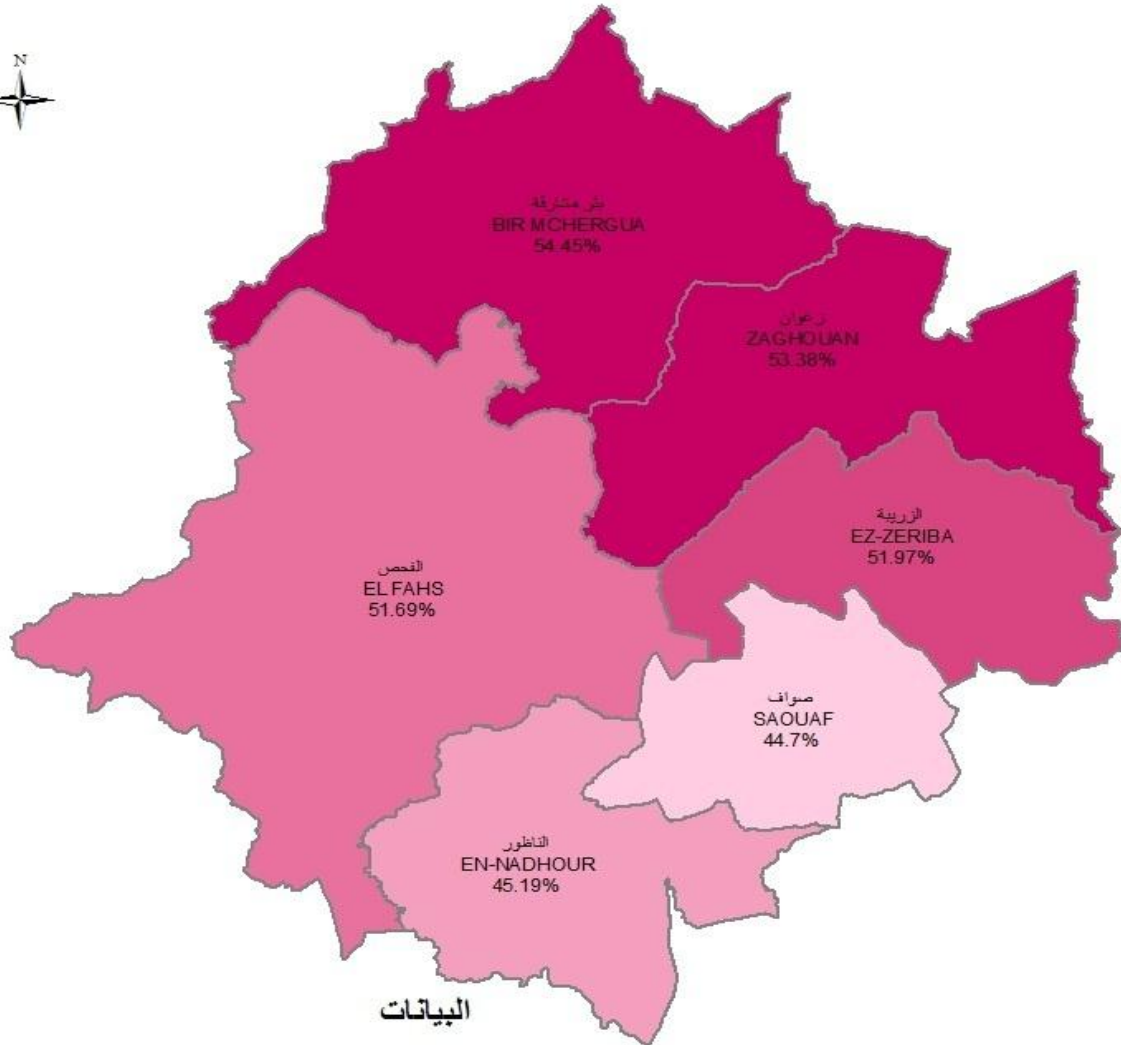
| Delegation | نسبة استعمال الإنترنت 10 سنوات فما فوق % Utilisation internet 10 ans et plus | نسبة التدرس بالتعليم العالي Scolarisation au supérieur 19 - 24 ans | نسبة التدرس سنة 14 - 6 scolarisation 6-14 ans | نسبة أمية الشباب 15-29 Analph.jeunes 15-29 ans | نسبة الأمية 10 سنوات فما فوق % Analphabète % | المتعديّة |
|---------------|---|---|--|--|---|-----------------|
| Zaghouan | 19,05 | 32,87 | 94,75 | 8,00 | 38,32 | زغوان |
| Ez Zeriba | 11,90 | 20,69 | 92,85 | 14,89 | 44,80 | الزرابية |
| Bir Mchergua | 20,39 | 23,98 | 95,37 | 8,63 | 37,86 | بئر مشارفة |
| Elfahs | 15,13 | 28,38 | 96,27 | 10,09 | 43,57 | الفحص |
| En Nadhour | 10,61 | 22,62 | 89,38 | 25,85 | 51,34 | الناظور |
| Saouef | 11,87 | 29,87 | 93,85 | 12,94 | 46,38 | صواف |
| Total | 14,51 | 26,36 | 93,44 | 14,73 | 44,33 | المجموع |
| Total Tunisie | 16,59 | 31,69 | 92,41 | 11,70 | 41,72 | مجموع الجمهورية |

الخصائص الاقتصادية للسكان

**Caractéristiques économiques de la
population**

نسبة النشاط (15 سنة فما فوق)

Taux d'Activité (15 ans et plus)



التوزيع النسبي للسكان 15 سنة فما فوق حسب النشاط و الوسط و الجنس (%)
Répartition de la population 15 ans et plus selon l'activité, milieu et sexe (%)

| Délégation | Total milieu Total sexe | | مجموع الوسطين | | مجموع الجنسين | | عدد السكان 15 سنة فما فوق Population 15 ans et plus | المعمدية |
|---------------|------------------------------------|--------------------------------|---------------------------|----------------------|-------------------------------------|----------------------|--|----------|
| | نسبة البطالة taux de chomage | نسبة النشاط taux d'activité | غير النشطين Non actifs | العاطلون Chomeurs | النشيطون المشتغون Actifs Occupés | العاطلون Chomeurs | | |
| Zaghouan | 11,90 | 53,38 | 13724 | 1870 | 13845 | 29439 | زغوان | |
| Ez Zeriba | 10,50 | 51,97 | 8931 | 1015 | 8649 | 18595 | الزربية | |
| Bir Mchergua | 19,79 | 54,45 | 8331 | 1971 | 7987 | 18289 | بئر مشرقة | |
| Elfahs | 17,99 | 51,69 | 16854 | 3244 | 14788 | 34886 | الفحص | |
| En Nadhour | 20,68 | 45,19 | 11779 | 2008 | 7704 | 21491 | الناظور | |
| Saouef | 25,16 | 44,70 | 5336 | 1085 | 3228 | 9649 | صواف | |
| Total | 16,61 | 50,92 | 64955 | 11193 | 56201 | 132349 | المجموع | |
| Total Tunisie | 14,82 | 46,55 | 4442951 | 573315 | 3295965 | 8312231 | مجموع الجمهورية | |

التوزيع النسبي للسكان 15 سنة فما فوق حسب النشاط و الوسط و الجنس (%)
Répartition de la population 15 ans et plus selon l'activité, milieu et sexe (%)

| Délégation | Total Masculin Total milieu | | مجموع الذكور مجموع الوسطين | | مجموع الجنسين | | عدد السكان 15 سنة فما فوق Population 15 ans et plus | المعمدية |
|---------------|------------------------------------|--------------------------------|----------------------------|----------------------|-------------------------------------|----------------------|--|----------|
| | نسبة البطالة taux de chomage | نسبة النشاط taux d'activité | غير النشطين Non actifs | العاطلون Chomeurs | النشيطون المشتغون Actifs Occupés | العاطلون Chomeurs | | |
| Zaghouan | 10,17 | 68,70 | 4578 | 1022 | 9026 | 14626 | زغوان | |
| Ez Zeriba | 9,79 | 67,80 | 3005 | 619 | 5705 | 9329 | الزربية | |
| Bir Mchergua | 16,69 | 73,68 | 2451 | 1145 | 5717 | 9313 | بئر مشرقة | |
| Elfahs | 15,87 | 68,95 | 5256 | 1853 | 9820 | 16929 | الفحص | |
| En Nadhour | 16,24 | 62,33 | 3885 | 1044 | 5386 | 10315 | الناظور | |
| Saouef | 21,34 | 65,50 | 1599 | 648 | 2388 | 4635 | صواف | |
| Total | 14,27 | 68,11 | 20774 | 6331 | 38042 | 65147 | المجموع | |
| Total Tunisie | 11,43 | 65,47 | 1413313 | 306143 | 2373263 | 4092719 | مجموع الجمهورية | |

التوزيع النسبي للسكان 15 سنة فما فوق حسب النشاط والوسط والجنس (%)
Répartition de la population 15 ans et plus selon l'activité, milieu et sexe (%)

| Délégation | Total Féminin Total milieu | | مجموع الإناث مجموع الوسطين | | | | عدد السكان 15 سنة فما فوق Population 15 ans et plus | المعمدية |
|---------------|---------------------------------|--------------------------------|----------------------------|----------------------|------------------------------------|--|--|----------|
| | نسبة البطالة taux de chômage | نسبة النشاط taux d'activité | غير النشطين Non actifs | العاطلون Chomeurs | النشطين المشتغون Actifs Occupés | عدد السكان 15 سنة فما فوق Population 15 ans et plus | | |
| Zaghouan | 14,96 | 38,26 | 9146 | 848 | 4819 | 14813 | زغوان | |
| Ez Zeriba | 11,86 | 36,04 | 5926 | 396 | 2944 | 9266 | الزربية | |
| Bir Mchergua | 26,68 | 34,49 | 5880 | 826 | 2270 | 8976 | بئر مشرقة | |
| Elfahs | 21,87 | 35,42 | 11598 | 1391 | 4968 | 17957 | الفحص | |
| En Nadhour | 29,37 | 29,37 | 7894 | 964 | 2318 | 11176 | التطور | |
| Saouef | 34,22 | 25,47 | 3737 | 437 | 840 | 5014 | صواف | |
| Total | 21,12 | 34,26 | 44181 | 4862 | 18159 | 67202 | المجموع | |
| Total Tunisie | 22,45 | 28,20 | 3029622 | 267172 | 922702 | 4219496 | مجموع الجمهورية | |

التوزيع النسبي للسكان 15 سنة فما فوق حسب النشاط والوسط والجنس (%)

Répartition de la population 15 ans et plus selon l'activité, milieu et sexe (%)

| Délégation | Milieu Communal Total sexe | | مجموع الجنسين وسط بلدي | | | | عدد السكان 15 سنة فما فوق Population 15 ans et plus | المعمدية |
|---------------|---------------------------------|--------------------------------|---------------------------|----------------------|------------------------------------|--|--|----------|
| | نسبة البطالة taux de chômage | نسبة النشاط taux d'activité | غير النشطين Non actifs | العاطلون Chomeurs | النشطين المشتغون Actifs Occupés | عدد السكان 15 سنة فما فوق Population 15 ans et plus | | |
| Zaghouan | 11,16 | 56,44 | 6925 | 1001 | 7971 | 15897 | زغوان | |
| Ez Zeriba | 9,25 | 58,03 | 3653 | 467 | 4582 | 8702 | الزربية | |
| Bir Mchergua | 18,02 | 58,68 | 4205 | 1076 | 4896 | 10177 | بئر مشرقة | |
| Elfahs | 17,09 | 57,68 | 7321 | 1705 | 8272 | 17298 | الفحص | |
| En Nadhour | 14,74 | 55,67 | 2292 | 424 | 2453 | 5169 | التطور | |
| Saouef | -- | -- | -- | -- | -- | -- | صواف | |
| Total | 14,23 | 57,39 | 24396 | 4673 | 28174 | 57243 | المجموع | |
| Total Tunisie | 14,39 | 49,16 | 2883131 | 401264 | 2386425 | 5670820 | مجموع الجمهورية | |

التوزيع النسبي للسكان 15 سنة فما فوق حسب النشاط و الوسط و الجنس (%)
Répartition de la population 15 ans et plus selon l'activité, milieu et sexe (%)

Milieu Communal Masculin

وسط بلدي ذكور

| Délégation | نسبة البطالة taux de chomage | نسبة النشاط taux d'activité | غير النشطين Non actifs | العاطلون Chomeurs | النشيطون المشتغون Actifs Occupés | عدد السكان 15 سنة فما فوق Population 15 ans et plus | المتمدينة |
|---------------|------------------------------------|--------------------------------|---------------------------|----------------------|-------------------------------------|--|-----------------|
| Zaghouan | 9,12 | 69,35 | 2393 | 494 | 4920 | 7807 | زغوان |
| Ez Zeriba | 8,14 | 69,89 | 1314 | 248 | 2798 | 4360 | الزربية |
| Bir Mchergua | 13,98 | 74,46 | 1334 | 544 | 3346 | 5224 | بئر مشرقة |
| Elfahs | 15,43 | 71,89 | 2321 | 916 | 5021 | 8258 | الفحص |
| En Nadhour | 11,86 | 73,93 | 654 | 220 | 1635 | 2509 | النظور |
| Saouef | -- | -- | -- | -- | -- | -- | صواف |
| Total | 12,02 | 71,54 | 8016 | 2422 | 17720 | 28158 | المجموع |
| Total Tunisie | 10,88 | 66,26 | 945499 | 201912 | 1654497 | 2801908 | مجموع الجمهورية |

التوزيع النسبي للسكان 15 سنة فما فوق حسب النشاط و الوسط و الجنس (%)
Répartition de la population 15 ans et plus selon l'activité, milieu et sexe (%)

Milieu Communal Féminin

وسط بلدي إناث

| Délégation | نسبة البطالة taux de chomage | نسبة النشاط taux d'activité | غير النشطين Non actifs | العاطلون Chomeurs | النشيطون المشتغون Actifs Occupés | عدد السكان 15 سنة فما فوق Population 15 ans et plus | المتمدينة |
|---------------|------------------------------------|--------------------------------|---------------------------|----------------------|-------------------------------------|--|-----------------|
| Zaghouan | 14,25 | 43,98 | 4532 | 507 | 3051 | 8090 | زغوان |
| Ez Zeriba | 10,93 | 46,13 | 2339 | 219 | 1784 | 4342 | الزربية |
| Bir Mchergua | 25,55 | 42,04 | 2871 | 532 | 1550 | 4953 | بئر مشرقة |
| Elfahs | 19,53 | 44,70 | 5000 | 789 | 3251 | 9040 | الفحص |
| En Nadhour | 19,96 | 38,44 | 1638 | 204 | 818 | 2660 | النظور |
| Saouef | -- | -- | -- | -- | -- | -- | صواف |
| Total | 17,72 | 43,69 | 16380 | 2251 | 10454 | 29085 | المجموع |
| Total Tunisie | 21,41 | 32,46 | 1937632 | 199352 | 731928 | 2868912 | مجموع الجمهورية |

التوزيع النسبي للسكان 15 سنة فما فوق حسب النشاط و الوسط و الجنس (%)
Répartition de la population 15 ans et plus selon l'activité, milieu et sexe (%)

Milieu Non Communal Total sexe

وسط غير بلدي مجموع الجنسين

| دélégation | نسبة البطالة taux de chomage | نسبة النشاط taux d'activité | غير النشطين Non actifs | العاطلون Chomeurs | النشيطون المشتغون Actifs Occupés | عدد السكان 15 سنة فما فوق Population 15 ans et plus | المعمدية |
|---------------|------------------------------------|--------------------------------|---------------------------|----------------------|-------------------------------------|--|-------------------|
| Zaghouan | 12,89 | 49,79 | 6799 | 869 | 5874 | 13542 | زغوان |
| Ez Zeriba | 11,87 | 46,64 | 5278 | 548 | 4067 | 9893 | الزربية |
| Bir Mchergua | 22,45 | 49,14 | 4126 | 895 | 3091 | 8112 | بئر مشرقة |
| Elfahs | 19,11 | 45,80 | 9533 | 1539 | 6516 | 17588 | الفحص |
| En Nadhour | 23,17 | 41,87 | 9487 | 1584 | 5251 | 16322 | الناظور |
| Saouef | 25,16 | 44,70 | 5336 | 1085 | 3228 | 9649 | صواف |
| Total | 18,87 | 46,00 | 40559 | 6520 | 28027 | 75106 | المجموع |
| Total Tunisie | 15,91 | 40,95 | 1559804 | 172051 | 909540 | 2641395 | المجموع الجمهورية |

التوزيع النسبي للسكان 15 سنة فما فوق حسب النشاط و الوسط و الجنس (%)
Répartition de la population 15 ans et plus selon l'activité, milieu et sexe (%)

Milieu non Communal Masculin

وسط غير بلدي ذكور

| دélégation | نسبة البطالة taux de chomage | نسبة النشاط taux d'activité | غير النشطين Non actifs | العاطلون Chomeurs | النشيطون المشتغون Actifs Occupés | عدد السكان 15 سنة فما فوق Population 15 ans et plus | المعمدية |
|---------------|------------------------------------|--------------------------------|---------------------------|----------------------|-------------------------------------|--|-------------------|
| Zaghouan | 11,39 | 67,96 | 2185 | 528 | 4106 | 6819 | زغوان |
| Ez Zeriba | 11,32 | 65,97 | 1691 | 371 | 2907 | 4969 | الزربية |
| Bir Mchergua | 20,22 | 72,68 | 1117 | 601 | 2371 | 4089 | بئر مشرقة |
| Elfahs | 16,34 | 66,15 | 2935 | 937 | 4799 | 8671 | الفحص |
| En Nadhour | 18,01 | 58,60 | 3231 | 824 | 3751 | 7806 | الناظور |
| Saouef | 21,34 | 65,50 | 1599 | 648 | 2388 | 4635 | صواف |
| Total | 16,13 | 65,51 | 12758 | 3909 | 20322 | 36989 | المجموع |
| Total Tunisie | 12,66 | 63,76 | 467814 | 104231 | 718766 | 1290811 | المجموع الجمهورية |

التوزيع النسبي للسكان 15 سنة فما فوق حسب النشاط و الوسط و الجنس (%)
Répartition de la population 15 ans et plus selon l'activité, milieu et sexe (%)

Milieu non Communal Féminin

وسط غير بلدي إناث

| Delegation | نسبة البطالة taux de chomage | نسبة النشاط taux d'activité | غير النشطين Non actifs | العاطلون Chomeurs | النشيطون المشتقون Actifs Occupés | عدد السكان 15 سنة فما فوق Population 15 ans et plus | المعمدية |
|---------------|------------------------------------|--------------------------------|---------------------------|----------------------|-------------------------------------|--|-----------------|
| Zaghouan | 16,17 | 31,37 | 4614 | 341 | 1768 | 6723 | زغوان |
| Ez Zeriba | 13,24 | 27,15 | 3587 | 177 | 1160 | 4924 | الزرابية |
| Bir Mchergua | 28,99 | 25,21 | 3009 | 294 | 720 | 4023 | بئر مشرقة |
| Elfahs | 25,96 | 26,01 | 6598 | 602 | 1717 | 8917 | الفحص |
| En Nadhour | 33,63 | 26,54 | 6256 | 760 | 1500 | 8516 | الناظور |
| Saouef | 34,22 | 25,47 | 3737 | 437 | 840 | 5014 | صواف |
| Total | 25,31 | 27,06 | 27801 | 2611 | 7705 | 38117 | المجموع |
| Total Tunisie | 20,20 | 19,15 | 1091990 | 67820 | 190774 | 1350584 | مجموع الجمهورية |

التوزيع النسبي للسكان المشتغلين 15 سنة فما فوق حسب المستوى التعليمي و الوسط و الجنس (%)
Répartition des occupés 15 ans et plus selon le niveau d'instruction, milieu et sexe (%)

Total milieu Total sexe مجموع الوسطين مجموع الجنسين

| المعتدية | المشتغلون 15 سنة فما فوق les occupés 15ans et plus | لا شيء Néant | ابتدائي Primaire | ثانوي Secondaire | عالي Supérieur | المعتدية |
|---------------|---|-----------------|---------------------|---------------------|-------------------|-----------------|
| Zaghouan | 13845 | 10,29 | 29,49 | 39,86 | 20,36 | زغوان |
| Ez Zeriba | 8649 | 15,32 | 30,14 | 40,17 | 14,37 | الزربية |
| Bir Mchergua | 7987 | 10,29 | 38,35 | 40,55 | 10,81 | بئر مشرقة |
| Elfahs | 14788 | 14,09 | 32,54 | 41,81 | 11,56 | الفحص |
| En Nadhour | 7704 | 27,76 | 32,24 | 28,94 | 11,06 | الناظور |
| Saouef | 3228 | 19,89 | 39,99 | 32,81 | 7,31 | صوآف |
| Total | 56201 | 15,01 | 32,63 | 38,61 | 13,74 | المجموع |
| Total Tunisie | 3295965 | 10,25 | 30,43 | 38,62 | 20,70 | مجموع الجمهورية |

التوزيع النسبي للسكان المشتغلين 15 سنة فما فوق حسب المستوى التعليمي و الوسط و الجنس (%)
Répartition des occupés 15 ans et plus selon le niveau d'instruction, milieu et sexe (%)

Total Masculin Total milieu مجموع الذكور مجموع الوسطين

| المعتدية | المشتغلون 15 سنة فما فوق les occupés 15ans et plus | لا شيء Néant | ابتدائي Primaire | ثانوي Secondaire | عالي Supérieur | المعتدية |
|---------------|---|-----------------|---------------------|---------------------|-------------------|-----------------|
| Zaghouan | 9026 | 9,75 | 33,16 | 39,34 | 17,75 | زغوان |
| Ez Zeriba | 5705 | 16,32 | 33,23 | 38,63 | 11,81 | الزربية |
| Bir Mchergua | 5717 | 9,55 | 41,91 | 40,62 | 7,92 | بئر مشرقة |
| Elfahs | 9820 | 15,32 | 35,07 | 40,16 | 9,45 | الفحص |
| En Nadhour | 5386 | 26,92 | 35,38 | 29,00 | 8,71 | الناظور |
| Saouef | 2388 | 18,84 | 44,10 | 31,11 | 5,95 | صوآف |
| Total | 38042 | 15,14 | 35,98 | 37,65 | 11,22 | المجموع |
| Total Tunisie | 2373263 | 9,96 | 33,86 | 39,76 | 16,42 | مجموع الجمهورية |

التوزيع النسبي للسكان المشتغلين 15 سنة فما فوق حسب المستوى التعليمي و الوسط و الجنس (%)
Répartition des occupés 15 ans et plus selon le niveau d'instruction, milieu et sexe (%)

Total Féminin Total milieu

مجموع الإناث مجموع الوسطين

| Délégation | عالي Supérieur | ثانوي Secondaire | ابتدائي Primaire | لا شيء Néant | المشتغلون 15 سنة فما فوق les occupés 15ans et plus | المعمدية |
|---------------|-------------------|---------------------|---------------------|-----------------|---|-----------------|
| Zaghouan | 25,25 | 40,84 | 22,60 | 11,31 | 4819 | زغوان |
| Ez Zeriba | 19,33 | 43,14 | 24,15 | 13,38 | 2944 | الزربية |
| Bir Mchergua | 18,07 | 40,37 | 29,40 | 12,16 | 2270 | بئر مشرقة |
| Elfahs | 15,72 | 45,07 | 27,54 | 11,67 | 4968 | الفحص |
| En Nadhour | 16,52 | 28,82 | 24,94 | 29,72 | 2318 | الناظور |
| Saouef | 11,19 | 37,62 | 28,33 | 22,86 | 840 | صوآف |
| Total | 19,02 | 40,63 | 25,61 | 14,74 | 18159 | المجموع |
| Total Tunisie | 31,72 | 35,67 | 21,61 | 11,00 | 922702 | مجموع الجمهورية |

التوزيع النسبي للسكان المشتغلين 15 سنة فما فوق حسب المستوى التعليمي و الوسط و الجنس (%)
Répartition des occupés 15 ans et plus selon le niveau d'instruction, milieu et sexe (%)

Milieu Communal Total sexe

مجموع الجنسين
وسط بلدي

| Délégation | عالي Supérieur | ثانوي Secondaire | ابتدائي Primaire | لا شيء Néant | المشتغلون 15 سنة فما فوق les occupés 15ans et plus | المعمدية |
|---------------|-------------------|---------------------|---------------------|-----------------|---|-----------------|
| Zaghouan | 28,53 | 43,58 | 21,62 | 6,27 | 7971 | زغوان |
| Ez Zeriba | 20,14 | 43,15 | 23,53 | 13,18 | 4582 | الزربية |
| Bir Mchergua | 12,34 | 43,15 | 36,59 | 7,93 | 4896 | بئر مشرقة |
| Elfahs | 15,99 | 47,65 | 28,84 | 7,51 | 8272 | الفحص |
| En Nadhour | 20,37 | 37,00 | 34,60 | 8,03 | 2453 | الناظور |
| Saouef | -- | -- | -- | -- | -- | صوآف |
| Total | 19,96 | 44,06 | 27,78 | 8,20 | 28174 | المجموع |
| Total Tunisie | 25,49 | 41,51 | 26,87 | 6,13 | 2386425 | مجموع الجمهورية |

التوزيع النسبي للسكان المشتغلين 15 سنة فما فوق حسب المستوى التعليمي و الوسط و الجنس (%)
Répartition des occupés 15 ans et plus selon le niveau d'instruction, milieu et sexe (%)

Milieu Communal Masculin

وسط بلدي ذكور

| المعمدية | المشتغلون 15 سنة فما فوق les occupés 15ans et plus | لا شيء Néant | ابتدائي Primaire | ثانوي Secondaire | عالي Supérieur |
|-----------------|---|-----------------|---------------------|---------------------|-------------------|
| زغوان | 4920 | 5,16 | 23,42 | 44,83 | 26,59 |
| الزربية | 2798 | 13,72 | 25,59 | 42,78 | 17,91 |
| بئر مشرفة | 3346 | 6,58 | 39,66 | 43,96 | 9,80 |
| الفحص | 5021 | 6,89 | 30,63 | 48,46 | 14,02 |
| الناظور | 1635 | 6,66 | 38,02 | 39,91 | 15,40 |
| صوآف | -- | -- | -- | -- | -- |
| المجموع | 17720 | 7,41 | 30,22 | 44,92 | 17,45 |
| مجموع الجمهورية | 1654497 | 5,73 | 30,08 | 43,39 | 20,80 |

التوزيع النسبي للسكان المشتغلين 15 سنة فما فوق حسب المستوى التعليمي و الوسط و الجنس (%)
Répartition des occupés 15 ans et plus selon le niveau d'instruction, milieu et sexe (%)

Milieu Communal Féminin

وسط بلدي إناث

| المعمدية | المشتغلون 15 سنة فما فوق les occupés 15ans et plus | لا شيء Néant | ابتدائي Primaire | ثانوي Secondaire | عالي Supérieur |
|-----------------|---|-----------------|---------------------|---------------------|-------------------|
| زغوان | 3051 | 8,06 | 18,72 | 41,56 | 31,66 |
| الزربية | 1784 | 12,33 | 20,29 | 43,72 | 23,65 |
| بئر مشرفة | 1550 | 10,85 | 29,95 | 41,38 | 17,82 |
| الفحص | 3251 | 8,46 | 26,08 | 46,42 | 19,04 |
| الناظور | 818 | 10,76 | 27,75 | 31,17 | 30,32 |
| صوآف | -- | -- | -- | -- | -- |
| المجموع | 10454 | 9,54 | 23,65 | 42,60 | 24,21 |
| مجموع الجمهورية | 731928 | 7,04 | 19,62 | 37,26 | 36,08 |

التوزيع النسبي للسكان المشتغلين 15 سنة فما فوق حسب المستوى التعليمي و الوسط و الجنس (%)
Répartition des occupés 15 ans et plus selon le niveau d'instruction, milieu et sexe (%)

Milieu Non Communal Total sexe **وسط غير بلدي مجموع الجنسين**

| المعمدية | المشتغلون 15 سنة فما فوق les occupés 15ans et plus | لا شيء Néant | ابتدائي Primaire | ثانوي Secondaire | عالي Supérieur |
|-----------------|---|-----------------|---------------------|---------------------|-------------------|
| زغوان | 5874 | 15,75 | 40,16 | 34,81 | 9,28 |
| الزربية | 4067 | 17,73 | 37,60 | 36,81 | 7,87 |
| بئر مشرفة | 3091 | 14,04 | 41,15 | 36,43 | 8,38 |
| الفحص | 6516 | 22,46 | 37,24 | 34,38 | 5,92 |
| الناظور | 5251 | 36,98 | 31,14 | 25,18 | 6,70 |
| صواف | 3228 | 19,89 | 39,99 | 32,81 | 7,31 |
| المجموع | 28027 | 21,86 | 37,51 | 33,14 | 7,49 |
| مجموع الجمهورية | 909540 | 21,06 | 39,78 | 31,01 | 8,14 |

التوزيع النسبي للسكان المشتغلين 15 سنة فما فوق حسب المستوى التعليمي و الوسط و الجنس (%)
Répartition des occupés 15 ans et plus selon le niveau d'instruction, milieu et sexe (%)

Milieu non Communal Masculin **وسط غير بلدي ذكور**

| المعمدية | المشتغلون 15 سنة فما فوق les occupés 15ans et plus | لا شيء Néant | ابتدائي Primaire | ثانوي Secondaire | عالي Supérieur |
|-----------------|---|-----------------|---------------------|---------------------|-------------------|
| زغوان | 4106 | 15,25 | 44,84 | 32,76 | 7,16 |
| الزربية | 2907 | 18,82 | 40,59 | 34,64 | 5,95 |
| بئر مشرفة | 2371 | 13,75 | 45,09 | 35,89 | 5,27 |
| الفحص | 4799 | 24,14 | 39,72 | 31,47 | 4,67 |
| الناظور | 3751 | 35,75 | 34,23 | 24,23 | 5,79 |
| صواف | 2388 | 18,84 | 44,10 | 31,11 | 5,95 |
| المجموع | 20322 | 21,89 | 41,01 | 31,32 | 5,78 |
| مجموع الجمهورية | 718766 | 19,70 | 42,58 | 31,39 | 6,33 |

التوزيع النسبي للسكان المشتغلين 15 سنة فما فوق حسب المستوى التعليمي و الوسط و الجنس (%)
Répartition des occupés 15 ans et plus selon le niveau d'instruction, milieu et sexe (%)

Milieu non Communal Féminin

وسط غير بلدي إناث

| المعمدية | المشتغلون 15 سنة فما فوق les occupés 15ans et plus | لا شيء Néant | إبتدائي Primaire | ثانوي Secondaire | عالي Supérieur | زغوان |
|---------------|---|-----------------|---------------------|---------------------|-------------------|-----------------|
| Zaghouan | 1768 | 16,91 | 29,30 | 39,59 | 14,20 | زغوان |
| Ez Zeriba | 1160 | 15,00 | 30,09 | 42,24 | 12,67 | الزرابية |
| Bir Mchergua | 720 | 15,00 | 28,19 | 38,19 | 18,61 | بئر مشرقة |
| Elfahs | 1717 | 17,76 | 30,29 | 42,52 | 9,44 | الفحص |
| En Nadhour | 1500 | 40,07 | 23,40 | 27,53 | 9,00 | الناظور |
| Saouef | 840 | 22,86 | 28,33 | 37,62 | 11,19 | صواف |
| Total | 7705 | 21,79 | 28,28 | 37,95 | 11,98 | المجموع |
| Total Tunisie | 190774 | 26,19 | 29,25 | 29,60 | 14,96 | مجموع الجمهورية |

التوزيع النسبي للسكان المشتغلين 15 سنة فما فوق حسب قطاع النشاط والوسط والجنس (%)
Répartition des occupés 15 ans et plus selon le secteur d'activité, milieu et sexe (%)

Total milieu Total sexe

مجموع الوسطين مجموع الجنسين

| Délégation | غير مصرح به Non Déclaré | خدمات أخرى Autres services | التربية و الصحة والخدمات الإدارية Education, Santé et services administratifs | النقل و المواصلات Transport | التجارة Commerce | البناء و الأشغال العامة Batiment et travaux publiques | الصناعات المصنعية Industrie manufacturière | المناجم و الطاقة Mines et énergie | الفلاحة و الصيد البحري Agriculture et peche | المشتغلون 15 سنة فما فوق les occupés 15ans et plus | المعمدية |
|---------------|-------------------------------|----------------------------------|---|-----------------------------------|---------------------|---|--|---|--|---|-----------------|
| | | | | | | | | | | | |
| Zaghouan | 0,11 | 6,32 | 30,20 | 3,58 | 7,58 | 8,96 | 32,08 | 1,80 | 9,37 | 13845 | زغوان |
| Ez Zeriba | 0,13 | 6,21 | 17,59 | 2,80 | 5,77 | 14,80 | 42,19 | 2,94 | 7,57 | 8649 | الزربية |
| Bir Mchergua | 0,06 | 4,77 | 16,03 | 3,11 | 7,58 | 7,12 | 46,19 | 2,54 | 12,60 | 7987 | بئر مشرقة |
| Elfahs | 0,07 | 5,70 | 17,91 | 3,99 | 9,64 | 13,15 | 34,42 | 0,80 | 14,32 | 14788 | الفحص |
| En Nadhour | 0,10 | 5,30 | 17,03 | 2,13 | 8,22 | 21,55 | 22,67 | 0,29 | 22,72 | 7704 | الناظور |
| Saouef | 0,06 | 6,26 | 18,15 | 1,67 | 5,98 | 30,10 | 21,12 | 0,87 | 15,79 | 3228 | صواف |
| Total | 0,09 | 5,78 | 20,51 | 3,19 | 7,84 | 13,64 | 34,34 | 1,56 | 13,05 | 56201 | المجموع |
| Total Tunisie | 0,16 | 11,75 | 25,15 | 4,87 | 13,15 | 14,45 | 18,29 | 1,71 | 10,47 | 3295965 | مجموع الجمهورية |

التوزيع النسبي للسكان المشتغلين 15 سنة فما فوق حسب قطاع النشاط والوسط والجنس (%)

Répartition des occupés 15 ans et plus selon le secteur d'activité, milieu et sexe (%)

Total Masculin Total milieu

مجموع الذكور مجموع الوسطين

| Délégation | غير مصرح به Non Déclaré | خدمات أخرى Autres services | التربية و الصحة والخدمات الإدارية Education, Santé et services administratifs | النقل و المواصلات Transport | التجارة Commerce | البناء و الأشغال العامة Batiment et travaux publiques | الصناعات المصنعية Industrie manufacturière | المناجم و الطاقة Mines et énergie | الفلاحة و الصيد البحري Agriculture et peche | المشتغلون 15 سنة فما فوق les occupés 15ans et plus | المعمدية |
|---------------|-------------------------------|----------------------------------|---|-----------------------------------|---------------------|---|--|---|--|---|-----------------|
| | | | | | | | | | | | |
| Zaghouan | 0,09 | 6,82 | 28,61 | 5,10 | 9,12 | 13,44 | 23,23 | 2,45 | 11,14 | 9026 | زغوان |
| Ez Zeriba | 0,09 | 7,19 | 18,86 | 4,14 | 6,94 | 22,28 | 27,89 | 3,96 | 8,64 | 5705 | الزربية |
| Bir Mchergua | 0,05 | 4,62 | 15,15 | 4,13 | 6,93 | 9,87 | 41,51 | 3,45 | 14,31 | 5717 | بئر مشرقة |
| Elfahs | 0,05 | 6,27 | 18,32 | 5,82 | 12,41 | 19,54 | 17,59 | 1,16 | 18,83 | 9820 | الفحص |
| En Nadhour | 0,13 | 5,78 | 16,45 | 2,99 | 10,62 | 30,45 | 11,10 | 0,37 | 22,10 | 5386 | الناظور |
| Saouef | 0,00 | 6,70 | 18,38 | 2,18 | 6,53 | 39,93 | 10,38 | 1,09 | 14,82 | 2388 | صواف |
| Total | 0,07 | 6,25 | 20,11 | 4,51 | 9,36 | 19,88 | 22,70 | 2,11 | 15,01 | 38042 | المجموع |
| Total Tunisie | 0,13 | 11,05 | 20,85 | 6,29 | 14,78 | 19,71 | 13,67 | 2,08 | 11,45 | 2373263 | مجموع الجمهورية |

التوزيع النسبي للسكان المشتغلين 15 سنة فما فوق حسب قطاع النشاط والوسط والجنس (%)
Répartition des occupés 15 ans et plus selon le secteur d'activité, milieu et sexe (%)

| Délégation | Total Féminin Total milieu | | | | | | | | | | | المشتغلون 15 سنة فما فوق les occupés 15ans et plus | المشمدة |
|---------------|----------------------------|---------------------|---|-----------------------------|------------------|---|--------------------------------|-----------------------------------|---|--------------------------|-----------------------------|--|---------|
| | غير مصرح به Non Déclaré | خدمات أخرى services | التربية و الصحة والخدمات الإدارية Education, Santé et services administratifs | النقل و المواصلات Transport | التجارة commerce | البناء و الأشغال العامة Bâtiment et travaux publiques | الصناعات المعملية Industrielle | المناجم و الطاقة Mines et énergie | الزراعة و الصيد البحري Agriculture et peche | المشتغلون 15 سنة فما فوق | مجموع الإناث مجموع الوسيطين | | |
| Zaghouan | 0,15 | 5,38 | 33,16 | 0,75 | 4,69 | 0,58 | 48,67 | 0,58 | 6,04 | 4819 | | زغوان | |
| Ez Zeriba | 0,20 | 4,31 | 15,12 | 0,20 | 3,50 | 0,31 | 69,90 | 0,95 | 5,50 | 2944 | | الزربية | |
| Bir Mchergua | 0,09 | 5,16 | 18,25 | 0,53 | 9,21 | 0,22 | 58,00 | 0,26 | 8,29 | 2270 | | بنز مشارقة | |
| Elfabs | 0,10 | 4,57 | 17,09 | 0,38 | 4,17 | 0,50 | 67,69 | 0,08 | 5,42 | 4968 | | الفحص | |
| En Nadhour | 0,04 | 4,18 | 18,38 | 0,13 | 2,63 | 0,86 | 49,53 | 0,09 | 24,16 | 2318 | | الناظور | |
| Saouef | 0,24 | 5,00 | 17,50 | 0,24 | 4,40 | 2,14 | 51,67 | 0,24 | 18,57 | 840 | | صواف | |
| Total | 0,13 | 4,79 | 21,36 | 0,43 | 4,64 | 0,58 | 58,73 | 0,39 | 8,96 | 18159 | | المجموع | |
| Total Tunisie | 0,23 | 13,56 | 36,20 | 1,23 | 8,96 | 0,92 | 30,19 | 0,75 | 7,95 | 922702 | | مجموع الجمهورية | |

التوزيع النسبي للسكان المشتغلين 15 سنة فما فوق حسب قطاع النشاط والوسط والجنس (%)
Répartition des occupés 15 ans et plus selon le secteur d'activité, milieu et sexe (%)

| Délégation | Milieu Communal Total sexe | | | | | | | | | | | المشتغلون 15 سنة فما فوق les occupés 15ans et plus | المشمدة |
|---------------|----------------------------|---------------------|---|-----------------------------|------------------|---|--------------------------------|-----------------------------------|---|--------------------------|-----------------------------|--|---------|
| | غير مصرح به Non Déclaré | خدمات أخرى services | التربية و الصحة والخدمات الإدارية Education, Santé et services administratifs | النقل و المواصلات Transport | التجارة Commerce | البناء و الأشغال العامة Bâtiment et travaux publiques | الصناعات المعملية Industrielle | المناجم و الطاقة Mines et énergie | الزراعة و الصيد البحري Agriculture et peche | المشتغلون 15 سنة فما فوق | مجموع الإناث مجموع الوسيطين | | |
| Zaghouan | 0,13 | 7,77 | 38,64 | 3,11 | 8,43 | 5,51 | 31,53 | 2,20 | 2,70 | 7971 | | زغوان | |
| Ez Zeriba | 0,11 | 6,28 | 21,06 | 2,49 | 6,44 | 9,75 | 49,33 | 2,31 | 2,23 | 4582 | | الزربية | |
| Bir Mchergua | 0,06 | 5,09 | 17,24 | 2,53 | 7,58 | 5,66 | 55,28 | 2,43 | 4,13 | 4896 | | بنز مشارقة | |
| Elfabs | 0,10 | 6,38 | 22,74 | 3,83 | 11,53 | 11,09 | 40,61 | 0,85 | 2,88 | 8272 | | الفحص | |
| En Nadhour | 0,12 | 6,07 | 32,33 | 2,04 | 12,68 | 11,78 | 29,76 | 0,24 | 4,97 | 2453 | | الناظور | |
| Saouef | -- | -- | -- | -- | -- | -- | -- | -- | -- | -- | | صواف | |
| Total | 0,10 | 6,51 | 26,84 | 3,03 | 9,24 | 8,41 | 41,06 | 1,69 | 3,12 | 28174 | | المجموع | |
| Total Tunisie | 0,16 | 14,03 | 29,29 | 5,31 | 14,38 | 11,35 | 19,83 | 1,94 | 3,72 | 2386425 | | مجموع الجمهورية | |

التوزيع النسبي للسكان المشتغلين 15 سنة فما فوق حسب قطاع النشاط والوسط والجنس (%)
Répartition des occupés 15 ans et plus selon le secteur d'activité, milieu et sexe (%)

Milieu Communal Masculin

وسط بلدي ذكور

| Delegation | غير مصرح به Non Déclaré | خدمات أخرى Autres services | التربية و الصحة والخدمات الإدارية Education, Santé et services administratifs | النقل و المواصلات Transport | التجارة Commerce | البناء و الأشتغال العامة Batiment et travaux publiques | الصناعات المعملية Industrie manufacturière | المناجم و الطاقة Mines et énergie | الفلاحة و الصيد البحري Agriculture et peche | المشتغلون 15 سنة فما فوق les occupés 15ans et plus | المعمدية |
|---------------|-------------------------------|----------------------------------|---|-----------------------------------|---------------------|--|--|---|--|---|-----------------|
| Zaghouan | 0,12 | 8,09 | 35,84 | 4,45 | 10,46 | 8,78 | 25,40 | 3,13 | 3,74 | 4920 | زغوان |
| Ez Zeriba | 0,07 | 7,76 | 22,91 | 3,90 | 8,01 | 15,87 | 35,38 | 3,15 | 2,97 | 2798 | الزربية |
| Bir Mchergua | 0,06 | 4,87 | 15,99 | 3,62 | 6,34 | 8,19 | 53,23 | 3,47 | 4,24 | 3346 | بئر مشرقة |
| Elfahs | 0,08 | 7,73 | 23,54 | 5,97 | 16,01 | 18,04 | 23,30 | 1,31 | 4,02 | 5021 | الفحص |
| En Nadhour | 0,12 | 7,16 | 30,40 | 3,00 | 16,27 | 17,55 | 18,10 | 0,31 | 7,09 | 1635 | الناظور |
| Saouef | -- | -- | -- | -- | -- | -- | -- | -- | -- | -- | صواف |
| Total | 0,09 | 7,24 | 26,06 | 4,50 | 11,40 | 13,22 | 30,96 | 2,42 | 4,10 | 17720 | المجموع |
| Total Tunisie | 0,14 | 13,46 | 24,14 | 7,02 | 16,50 | 16,03 | 15,64 | 2,42 | 4,65 | 1654497 | مجموع الجمهورية |

التوزيع النسبي للسكان المشتغلين 15 سنة فما فوق حسب قطاع النشاط والوسط والجنس (%)

Répartition des occupés 15 ans et plus selon le secteur d'activité, milieu et sexe (%)

Milieu Communal Féminin

وسط بلدي إناث

| Delegation | غير مصرح به Non Déclaré | خدمات أخرى Autres services | التربية و الصحة والخدمات الإدارية Education, Santé et services administratifs | النقل و المواصلات Transport | التجارة Commerce | البناء و الأشتغال العامة Batiment et travaux publiques | الصناعات المعملية Industrie manufacturière | المناجم و الطاقة Mines et énergie | الفلاحة و الصيد البحري Agriculture et peche | المشتغلون 15 سنة فما فوق les occupés 15ans et plus | المعمدية |
|---------------|-------------------------------|----------------------------------|---|-----------------------------------|---------------------|--|--|---|--|---|-----------------|
| Zaghouan | 0,13 | 7,25 | 43,16 | 0,95 | 5,15 | 0,23 | 41,42 | 0,69 | 1,02 | 3051 | زغوان |
| Ez Zeriba | 0,17 | 3,98 | 18,15 | 0,28 | 3,98 | 0,17 | 71,20 | 1,01 | 1,06 | 1784 | الزربية |
| Bir Mchergua | 0,06 | 5,55 | 19,95 | 0,19 | 10,26 | 0,19 | 59,72 | 0,19 | 3,87 | 1550 | بئر مشرقة |
| Elfahs | 0,12 | 4,31 | 21,51 | 0,52 | 4,62 | 0,34 | 67,35 | 0,12 | 1,11 | 3251 | الفحص |
| En Nadhour | 0,12 | 3,91 | 36,19 | 0,12 | 5,50 | 0,24 | 53,06 | 0,12 | 0,73 | 818 | الناظور |
| Saouef | -- | -- | -- | -- | -- | -- | -- | -- | -- | -- | صواف |
| Total | 0,12 | 5,26 | 28,17 | 0,53 | 5,57 | 0,25 | 58,20 | 0,45 | 1,45 | 10454 | المجموع |
| Total Tunisie | 0,23 | 15,31 | 40,93 | 1,42 | 9,59 | 0,77 | 29,29 | 0,84 | 1,62 | 731928 | مجموع الجمهورية |

التوزيع النسبي للسكان المشتغلين 15 سنة فما فوق حسب قطاع النشاط والوسط والجنس (%)
Répartition des occupés 15 ans et plus selon le secteur d'activité, milieu et sexe

Milieu non Communal Total sexe

وسط غير بلدي مجموع الجنسين

| Delegation | غير مصرح به Non Déclaré | خدمات أخرى Autres services | التربية و الصحة والخدمات الإدارية Education, Santé et services administratifs | النقل و المواصلات Transport | التجارة Commerce | البناء و الأشغال العامة Bâtiment et travaux publiques | الصناعات المعملية Industrie manufacturière | المناجم و الطاقة Mines et énergie | الفلاحة و الصيد البحري Agriculture et peche | المشتغلون 15 سنة فما فوق les occupés 15ans et plus | المعمدية |
|---------------|-------------------------------|----------------------------------|---|-----------------------------------|---------------------|---|--|---|--|---|-----------------|
| Zaghouan | 0,09 | 4,36 | 18,73 | 4,22 | 6,42 | 13,66 | 32,83 | 1,26 | 18,43 | 5874 | زغوان |
| Ez Zeriba | 0,15 | 6,13 | 13,68 | 3,15 | 5,02 | 20,49 | 34,15 | 3,64 | 13,60 | 4067 | الزربية |
| Bir Mchergua | 0,06 | 4,27 | 14,11 | 4,01 | 7,57 | 9,45 | 31,80 | 2,72 | 26,01 | 3091 | بئر مشرقة |
| Elfabs | 0,03 | 4,84 | 11,77 | 4,19 | 7,25 | 15,77 | 26,56 | 0,74 | 28,86 | 6516 | الفحص |
| En Nadhour | 0,10 | 4,93 | 9,89 | 2,17 | 6,13 | 26,11 | 19,35 | 0,30 | 31,01 | 5251 | الناظور |
| Saouef | 0,06 | 6,26 | 18,15 | 1,67 | 5,98 | 30,10 | 21,12 | 0,87 | 15,79 | 3228 | صواف |
| Total | 0,08 | 5,04 | 14,15 | 3,36 | 6,43 | 18,90 | 27,58 | 1,42 | 23,04 | 28027 | المجموع |
| Total Tunisie | 0,14 | 5,78 | 14,29 | 3,73 | 9,90 | 22,60 | 14,26 | 1,12 | 28,18 | 909540 | مجموع الجمهورية |

التوزيع النسبي للسكان المشتغلين 15 سنة فما فوق حسب قطاع النشاط والوسط والجنس (%)
Répartition des occupés 15 ans et plus selon le secteur d'activité, milieu et sexe (%)

Milieu non Communal Masculin

وسط غير بلدي ذكور

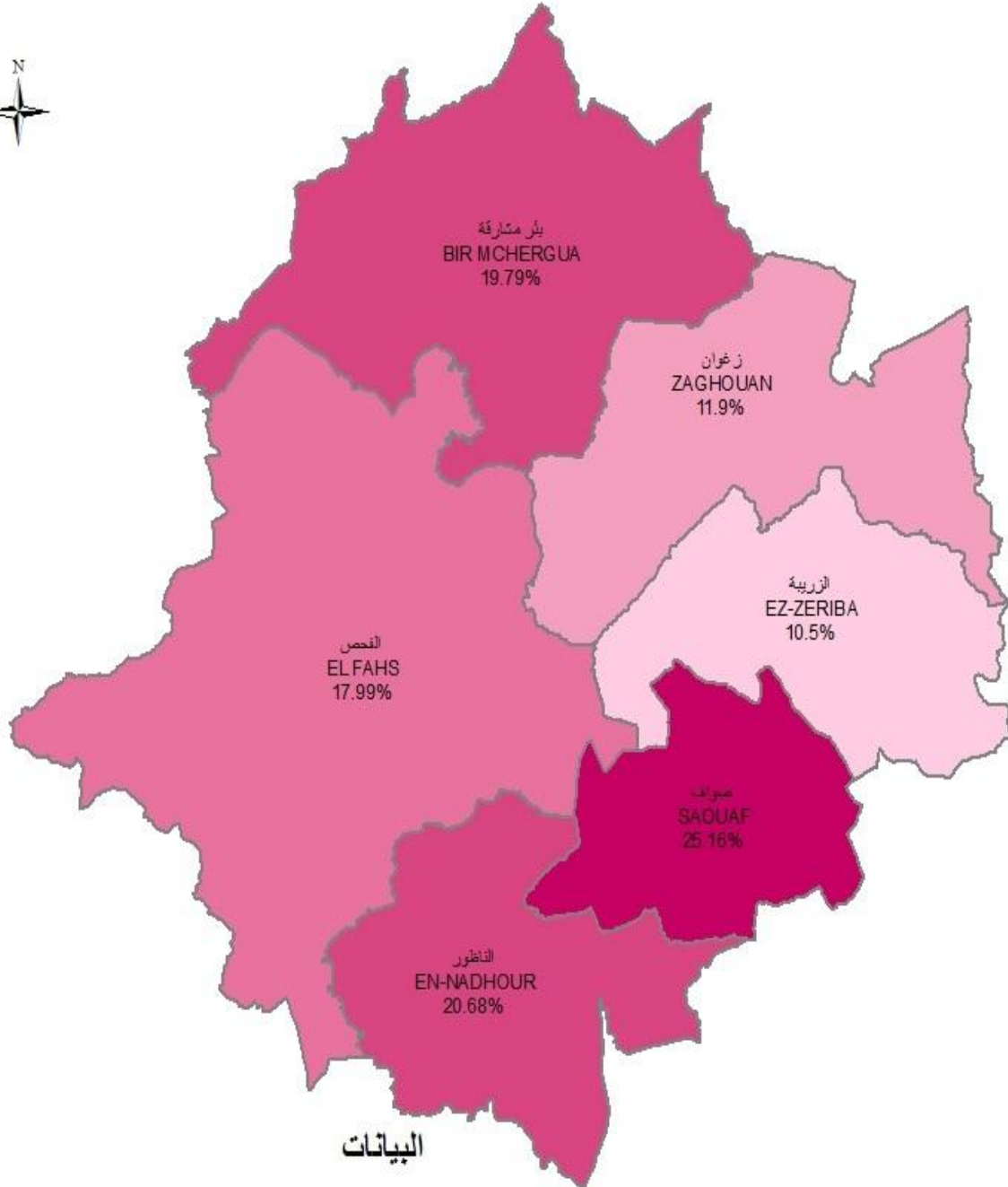
| Delegation | غير مصرح به Non Déclaré | خدمات أخرى Autres services | التربية و الصحة والخدمات الإدارية Education, Santé et services administratifs | النقل و المواصلات Transport | التجارة Commerce | البناء و الأشغال العامة Bâtiment et travaux publiques | الصناعات المعملية Industrie manufacturière | المناجم و الطاقة Mines et énergie | الفلاحة و الصيد البحري Agriculture et peche | المشتغلون 15 سنة فما فوق les occupés 15ans et plus | المعمدية |
|---------------|-------------------------------|----------------------------------|---|-----------------------------------|---------------------|---|--|---|--|---|-----------------|
| Zaghouan | 0,05 | 5,31 | 19,95 | 5,87 | 7,50 | 19,03 | 20,63 | 1,63 | 20,02 | 4106 | زغوان |
| Ez Zeriba | 0,10 | 6,64 | 14,97 | 4,37 | 5,92 | 28,46 | 20,68 | 4,75 | 14,11 | 2907 | الزربية |
| Bir Mchergua | 0,04 | 4,26 | 13,96 | 4,85 | 7,76 | 12,23 | 24,97 | 3,42 | 28,51 | 2371 | بئر مشرقة |
| Elfabs | 0,02 | 4,75 | 12,86 | 5,65 | 8,65 | 21,12 | 11,61 | 1,00 | 34,33 | 4799 | الفحص |
| En Nadhour | 0,13 | 5,17 | 10,37 | 2,99 | 8,16 | 36,08 | 8,05 | 0,40 | 28,64 | 3751 | الناظور |
| Saouef | 0,00 | 6,70 | 18,38 | 2,18 | 6,53 | 39,93 | 10,38 | 1,09 | 14,82 | 2388 | صواف |
| Total | 0,06 | 5,38 | 14,91 | 4,52 | 7,58 | 25,68 | 15,49 | 1,85 | 24,53 | 20322 | المجموع |
| Total Tunisie | 0,11 | 5,49 | 13,28 | 4,59 | 10,80 | 28,20 | 9,12 | 1,31 | 27,10 | 718766 | مجموع الجمهورية |

التوزيع النسبي للسكان المشتغلين 15 سنة فما فوق حسب قطاع النشاط والوسط والجنس (%)
Répartition des occupés 15 ans et plus selon le secteur d'activité, milieu et sexe (%)

| Délégation | Milieu non Communal Féminin | | | | | | | | | | |
|---------------|----------------------------------|-------------------------------------|---|-----------------------------------|---------------------|---|--------------------------------|---|--|---|-----------------|
| | غير مصرح به Non Déclaré | خدمات أخرى Autres services | التربية و الصحة والخدمات الإدارية Education, Santé et services administratifs | النقل و المواصلات Transport | التجارة Commerce | البناء و الأشغال العامة Batiment et travaux publiques | الصناعات المعملية Industrie | المناجم و الطاقة Mines et énergie | الفلاحة و الصيد البحري Agriculture et peche | المشتغلون 15 سنة فما فوق les occupés 15ans et plus | المعمدية |
| Zaghouan | 0,17 | 2,15 | 15,90 | 0,40 | 3,90 | 1,19 | 61,18 | 0,40 | 14,71 | 1768 | زغوان |
| Ez Zeriba | 0,26 | 4,83 | 10,44 | 0,09 | 2,76 | 0,52 | 67,90 | 0,86 | 12,34 | 1160 | الزربية |
| Bir Mchergua | 0,14 | 4,31 | 14,58 | 1,25 | 6,94 | 0,28 | 54,31 | 0,42 | 17,78 | 720 | بئر مشرقة |
| Elfahs | 0,06 | 5,07 | 8,74 | 0,12 | 3,32 | 0,82 | 68,32 | 0,00 | 13,57 | 1717 | الفحص |
| En Nadhour | 0,00 | 4,33 | 8,67 | 0,13 | 1,07 | 1,20 | 47,60 | 0,07 | 36,93 | 1500 | الناظور |
| Saouef | 0,24 | 5,00 | 17,50 | 0,24 | 4,40 | 2,14 | 51,67 | 0,24 | 18,57 | 840 | صواف |
| Total | 0,13 | 4,14 | 12,13 | 0,30 | 3,39 | 1,03 | 59,46 | 0,30 | 19,14 | 7705 | المجموع |
| Total Tunisie | 0,25 | 6,86 | 18,06 | 0,50 | 6,52 | 1,51 | 33,65 | 0,38 | 32,26 | 190774 | مجموع الجمهورية |

نسبة البطالة (15 سنة فما فوق)

Taux de Chomage (15 ans et plus)



حدود المعتمديات

نسبة البطالة %

[10.50 - 10.50]

[11.90 - 10.51]

[17.99 - 11.91]

[20.68 - 18.00]

[25.16 - 20.69]

0 5 10 20 Km

التوزيع النسبي للعاطلين عن العمل 15 سنة فما فوق حسب المستوى التعليمي و الوسط و الجنس (%)
Répartition des chômeurs 15 ans et plus selon le niveau d'instruction, milieu et sexe (%)

| Délégation | نسبة بطالة أصحاب الشهادة العليا Taux de chômage des diplômés du supérieurs | مجموع الجنسين | | | | | عدد السكان العاطلين عن العمل 15 سنة فما فوق Population au chômage 15 ans et plus | المعتدية |
|---------------|---|---------------|-------|---------|--------|----------------|---|----------|
| | | عالي | ثانوي | ابتدائي | لا شيء | مجموع الواسطين | | |
| Zaghuan | 14,28 | 26,24 | 39,71 | 21,59 | 12,45 | 1870 | زغوان | |
| Ez Zeriba | 9,74 | 12,98 | 40,02 | 32,65 | 14,36 | 1015 | الزرابية | |
| Bir Mchergua | 20,83 | 12,28 | 46,68 | 29,48 | 11,57 | 1971 | بئر مشارقة | |
| Elfahs | 23,46 | 17,00 | 47,69 | 23,10 | 12,21 | 3244 | الفحص | |
| En Nadhour | 19,82 | 11,05 | 28,27 | 32,06 | 28,62 | 2008 | الناظور | |
| Saouef | 29,15 | 9,59 | 41,97 | 32,66 | 15,77 | 1085 | صوآف | |
| Total | 17,75 | 15,56 | 41,44 | 27,37 | 15,62 | 11193 | المجموع | |
| Total Tunisie | | 30,49 | 40,82 | 21,61 | 7,08 | 573315 | مجموع الجمهورية | |

التوزيع النسبي للعاطلين عن العمل 15 سنة فما فوق حسب المستوى التعليمي و الوسط و الجنس (%)
Répartition des chômeurs 15 ans et plus selon le niveau d'instruction, milieu et sexe (%)

| Délégation | نسبة بطالة أصحاب الشهادة العليا Taux de chômage des diplômés du supérieurs | مجموع الذكور مجموع الواسطين | | | | | عدد السكان العاطلين عن العمل 15 سنة فما فوق Population au chômage 15 ans et plus | المعتدية |
|---------------|---|-----------------------------|-------|---------|--------|----------------|---|----------|
| | | عالي | ثانوي | ابتدائي | لا شيء | مجموع الواسطين | | |
| Zaghuan | 8,51 | 15,75 | 46,77 | 25,05 | 12,43 | 1022 | زغوان | |
| Ez Zeriba | 6,29 | 6,61 | 45,48 | 36,94 | 10,97 | 619 | الزرابية | |
| Bir Mchergua | 10,80 | 5,94 | 52,84 | 31,88 | 9,34 | 1145 | بئر مشارقة | |
| Elfahs | 16,14 | 10,75 | 52,81 | 25,92 | 10,53 | 1853 | الفحص | |
| En Nadhour | 14,18 | 8,43 | 32,66 | 34,58 | 24,33 | 1044 | الناظور | |
| Saouef | 15,70 | 4,02 | 45,60 | 37,40 | 12,98 | 648 | صوآف | |
| Total | 11,08 | 9,21 | 47,06 | 30,54 | 13,19 | 6331 | المجموع | |
| Total Tunisie | | 18,32 | 47,40 | 26,87 | 7,40 | 306143 | مجموع الجمهورية | |

التوزيع النسبي للعاطلين عن العمل 15 سنة فما فوق حسب المستوى التعليمي و الوسط و الجنس (%)
Répartition des chômeurs 15 ans et plus selon le niveau d'instruction, milieu et sexe (%)

| Délégation | Total Féminin | | Total milieu | | مجموع الإناث | | مجموع الوسطين | | عدد السكان العاطلين عن العمل 15 سنة فما فوق Population au chômage 15 ans et plus | المعتدية |
|---------------|--|-------------------|---------------------|---------------------|-----------------|--------------|---------------|--------|---|----------|
| | نسبة بطالة أصحاب الشهادات العليا Taux de chômage des diplômés du supérieurs | عالي Supérieur | ثانوي Secondaire | ابتدائي Primaire | لا شيء Néant | مجموع الإناث | مجموع الوسطين | | | |
| Zaghouan | 21,13 | 38,87 | 31,21 | 17,43 | 12,49 | 848 | | 848 | زغوان | |
| Ez Zeriba | 13,85 | 22,92 | 31,49 | 25,94 | 19,65 | 396 | | 396 | الزرية | |
| Bir Mchergua | 30,60 | 21,07 | 38,14 | 26,15 | 14,65 | 826 | | 826 | بئر مشارقة | |
| Elfahs | 30,94 | 25,32 | 40,86 | 19,35 | 14,46 | 1391 | | 1391 | الفحص | |
| En Nadhour | 26,06 | 13,89 | 23,52 | 29,33 | 33,26 | 964 | | 964 | الناظور | |
| Saouef | 42,69 | 17,85 | 36,61 | 25,63 | 19,91 | 437 | | 437 | صوآف | |
| Total | 25,13 | 23,83 | 34,13 | 23,25 | 18,79 | 4862 | | 4862 | المجموع | |
| Total Tunisie | | 44,44 | 33,28 | 15,57 | 6,70 | 267172 | | 267172 | مجموع الجمهورية | |

التوزيع النسبي للعاطلين عن العمل 15 سنة فما فوق حسب المستوى التعليمي و الوسط و الجنس (%)
Répartition des chômeurs 15 ans et plus selon le niveau d'instruction, milieu et sexe (%)

| Délégation | Milieu Communal | | Total sexe | | وسط بلدي | | مجموع الجنسين | | عدد السكان العاطلين عن العمل 15 سنة فما فوق Population au chômage 15 ans et plus | المعتدية |
|---------------|--|-------------------|---------------------|---------------------|-----------------|---------------|---------------|--------|---|----------|
| | نسبة بطالة أصحاب الشهادات العليا Taux de chômage des diplômés du supérieurs | عالي Supérieur | ثانوي Secondaire | ابتدائي Primaire | لا شيء Néant | مجموع الجنسين | مجموع الوسطين | | | |
| Zaghouan | 12,93 | 35,06 | 41,26 | 17,98 | 5,69 | 1001 | | 1001 | زغوان | |
| Ez Zeriba | 7,53 | 17,56 | 39,40 | 29,34 | 13,70 | 467 | | 467 | الزرية | |
| Bir Mchergua | 19,46 | 14,78 | 47,12 | 28,35 | 9,76 | 1076 | | 1076 | بئر مشارقة | |
| Elfahs | 20,60 | 21,20 | 51,03 | 20,49 | 7,28 | 1705 | | 1705 | الفحص | |
| En Nadhour | 14,18 | 20,00 | 41,18 | 25,65 | 13,18 | 424 | | 424 | الناظور | |
| Saouef | -- | -- | -- | -- | -- | -- | | -- | صوآف | |
| Total | 14,89 | 22,22 | 45,98 | 23,12 | 8,69 | 4673 | | 4673 | المجموع | |
| Total Tunisie | 18,25 | 34,64 | 42,79 | 18,30 | 4,27 | 401264 | | 401264 | مجموع الجمهورية | |

التوزيع النسبي للعاطلين عن العمل 15 سنة فما فوق حسب المستوى التعليمي و الوسط و الجنس (%)
Répartition des chômeurs 15 ans et plus selon le niveau d'instruction, milieu et sexe (%)

Milieu Communal Masculin

وسط بلدي ذكور

| Délegation | نسبة بطالة أصحاب الشهائد العليا Taux de chômage des diplômés du supérieurs | عالي Supérieur | ثانوي Secondaire | ابتدائي Primaire | لا شيء Néant | عدد السكان العاطلين عن العمل 15 سنة فما فوق Population au chômage 15 ans et plus | المعتدية |
|---------------|---|-------------------|---------------------|---------------------|-----------------|---|-----------------|
| Zaghouan | 7,54 | 23,48 | 50,61 | 21,26 | 4,66 | 494 | زغوان |
| Ez Zeriba | 3,33 | 6,85 | 45,97 | 37,10 | 10,08 | 248 | الزربية |
| Bir Mchergua | 9,38 | 7,72 | 55,51 | 30,15 | 6,62 | 544 | بئر مشرقة |
| Elfahs | 13,65 | 13,55 | 57,27 | 23,50 | 5,68 | 916 | الفحص |
| En Nadhour | 8,78 | 12,27 | 45,45 | 28,18 | 14,09 | 220 | التاظور |
| Saouef | -- | -- | -- | -- | -- | -- | صواف |
| Total | 8,64 | 13,47 | 53,28 | 26,35 | 6,90 | 2422 | المجموع |
| Total Tunisie | 10,85 | 21,73 | 51,23 | 22,95 | 4,09 | 201912 | مجموع الجمهورية |

التوزيع النسبي للعاطلين عن العمل 15 سنة فما فوق حسب المستوى التعليمي و الوسط و الجنس (%)
Répartition des chômeurs 15 ans et plus selon le niveau d'instruction, milieu et sexe (%)

Milieu Communal Féminin

وسط بلدي إناث

| Délegation | نسبة بطالة أصحاب الشهائد العليا Taux de chômage des diplômés du supérieurs | عالي Supérieur | ثانوي Secondaire | ابتدائي Primaire | لا شيء Néant | عدد السكان العاطلين عن العمل 15 سنة فما فوق Population au chômage 15 ans et plus | المعتدية |
|---------------|---|-------------------|---------------------|---------------------|-----------------|---|-----------------|
| Zaghouan | 19,57 | 46,35 | 32,15 | 14,79 | 6,71 | 507 | زغوان |
| Ez Zeriba | 12,62 | 29,68 | 31,96 | 20,55 | 17,81 | 219 | الزربية |
| Bir Mchergua | 29,41 | 21,99 | 38,53 | 26,50 | 12,97 | 532 | بئر مشرقة |
| Elfahs | 27,57 | 30,08 | 43,78 | 17,01 | 9,14 | 789 | الفحص |
| En Nadhour | 19,34 | 28,29 | 36,59 | 22,93 | 12,20 | 204 | التاظور |
| Saouef | -- | -- | -- | -- | -- | -- | صواف |
| Total | 21,85 | 31,63 | 38,12 | 19,64 | 10,62 | 2251 | المجموع |
| Total Tunisie | 26,40 | 47,71 | 34,25 | 13,59 | 4,45 | 199352 | مجموع الجمهورية |

التوزيع النسبي للعاطلين عن العمل 15 سنة فما فوق حسب المستوى التعليمي و الوسط و الجنس (%)
Répartition des chômeurs 15 ans et plus selon le niveau d'instruction, milieu et sexe (%)

Milieu non Communal Total sexe **وسط غير بلدي مجموع الجنسين**

| دélégation | نسبة بطالة أصحاب الشهائد العليا Taux de chômage des diplômés du supérieurs | عالي Supérieur | ثانوي Secondaire | ابتدائي Primaire | لا شيء Néant | عدد السكان العاطلين عن العمل 15 سنة فما فوق Population au chômage 15 ans et plus | المعتدية |
|---------------|---|-------------------|---------------------|---------------------|-----------------|---|-----------------|
| Zaghouan | 20,00 | 16,09 | 37,93 | 25,75 | 20,23 | 869 | زغوان |
| Ez Zeriba | 15,54 | 9,09 | 40,55 | 35,45 | 14,91 | 548 | الزربية |
| Bir Mchergua | 24,01 | 9,27 | 46,15 | 30,84 | 13,74 | 895 | بئر مشرقة |
| Elfahs | 31,45 | 12,35 | 43,99 | 25,99 | 17,67 | 1539 | الفحص |
| En Nadhour | 26,42 | 8,65 | 24,81 | 33,78 | 32,77 | 1584 | الناظور |
| Saouef | 29,15 | 9,59 | 41,97 | 32,66 | 15,77 | 1085 | صوآف |
| Total | 24,64 | 10,79 | 38,19 | 30,42 | 20,59 | 6520 | المجموع |
| Total Tunisie | | 20,82 | 36,23 | 29,33 | 13,62 | 172051 | مجموع الجمهورية |

التوزيع النسبي للعاطلين عن العمل 15 سنة فما فوق حسب المستوى التعليمي و الوسط و الجنس (%)
Répartition des chômeurs 15 ans et plus selon le niveau d'instruction, milieu et sexe (%)

Milieu non Communal Masculin **وسط غير بلدي ذكور**

| دélégation | نسبة بطالة أصحاب الشهائد العليا Taux de chômage des diplômés du supérieurs | عالي Supérieur | ثانوي Secondaire | ابتدائي Primaire | لا شيء Néant | عدد السكان العاطلين عن العمل 15 سنة فما فوق Population au chômage 15 ans et plus | المعتدية |
|---------------|---|-------------------|---------------------|---------------------|-----------------|---|-----------------|
| Zaghouan | 13,03 | 8,52 | 43,18 | 28,60 | 19,70 | 528 | زغوان |
| Ez Zeriba | 14,29 | 6,45 | 45,16 | 36,83 | 11,56 | 371 | الزربية |
| Bir Mchergua | 14,19 | 4,33 | 50,42 | 33,44 | 11,81 | 601 | بئر مشرقة |
| Elfahs | 22,87 | 8,00 | 48,45 | 28,28 | 15,26 | 937 | الفحص |
| En Nadhour | 19,62 | 7,40 | 29,25 | 36,29 | 27,06 | 824 | الناظور |
| Saouef | 15,70 | 4,02 | 45,60 | 37,40 | 12,98 | 648 | صوآف |
| Total | 17,02 | 6,57 | 43,21 | 33,13 | 17,09 | 3909 | المجموع |
| Total Tunisie | | 11,71 | 39,99 | 34,48 | 13,82 | 104231 | مجموع الجمهورية |

التوزيع النسبي للعاطلين عن العمل 15 سنة فما فوق حسب المستوى التعليمي و الوسط و الجنس (%)
Répartition des chômeurs 15 ans et plus selon le niveau d'instruction, milieu et sexe (%)

Milieu non Communal Féminin

وسط غير بلدي إناث

| المعمدية | عدد السكان العاطلين عن العمل 15 سنة فما فوق Population au chômage 15 ans et plus | لا شيء Néant | ابتدائي Primaire | ثانوي Secondaire | عالي Supérieur | نسبة بطالة أصحاب الشهادات العليا Taux de chômage des diplômés du supérieurs |
|-----------------|---|-----------------|---------------------|---------------------|-------------------|--|
| زغوان | 341 | 21,05 | 21,35 | 29,82 | 27,78 | 27,18 |
| الزربية | 177 | 21,91 | 32,58 | 30,90 | 14,61 | 16,97 |
| بئر مشارقة | 294 | 17,69 | 25,51 | 37,41 | 19,39 | 33,33 |
| الفحص | 602 | 21,43 | 22,43 | 37,04 | 19,10 | 40,66 |
| الناظور | 760 | 38,95 | 31,05 | 20,00 | 10,00 | 35,35 |
| صوآف | 437 | 19,91 | 25,63 | 36,61 | 17,85 | 42,69 |
| المجموع | 2611 | 25,83 | 26,37 | 30,69 | 17,11 | 32,91 |
| مجموع الجمهورية | 67820 | 13,33 | 21,41 | 30,45 | 34,81 | |

التوزيع النسبي للعاطلين عن العمل 15 سنة فما فوق حسب الفئة العمرية و الوسط و الجنس (%)
Répartition des chomeurs par groupe d'âge, milieu et sexe (%)

| Délegation | Total milieu Total sexe | | | | | | | | | | | | | | مجموع الوسطين | | عدد السكان العاطلين عن العمل 15 سنة فما فوق Population au chômage 15 ans et plus | المعمدية |
|---------------|-------------------------------|--------------------|-------------------|--------------------|--------------------|--------------------|--------------------|--------------------|--------------------|---------------|---------------|-------------------|--|--|---------------|--|---|----------|
| | 60 سنة فما فوق ans et plus | 59 - 50 ans/سنة | 49- 45 ans/سنة | 44 - 40 ans/سنة | 39 - 35 ans/سنة | 34 - 30 ans/سنة | 29 - 25 ans/سنة | 24 - 20 ans/سنة | 19 - 15 ans/سنة | مجموع الجنسين | مجموع الوسطين | | | | | | | |
| Zaghouan | 1,12 | 5,30 | 3,00 | 6,10 | 8,30 | 17,34 | 28,91 | 22,22 | 7,71 | 1870 | | زغوان | | | | | | |
| Ez Zeriba | 1,48 | 4,24 | 5,23 | 6,11 | 9,47 | 15,19 | 22,98 | 22,39 | 12,92 | 1015 | | الزربية | | | | | | |
| Bir Mchergua | 1,68 | 4,06 | 4,62 | 5,69 | 9,70 | 14,37 | 21,03 | 24,02 | 14,83 | 1971 | | بئر مشارقة | | | | | | |
| Elfahs | 1,66 | 4,31 | 4,44 | 5,73 | 8,66 | 15,56 | 22,65 | 25,45 | 11,53 | 3244 | | الفحص | | | | | | |
| En Nadhour | 1,54 | 5,28 | 5,38 | 4,98 | 9,52 | 14,75 | 21,23 | 22,72 | 14,60 | 2008 | | الناظور | | | | | | |
| Saouef | 1,48 | 3,14 | 4,25 | 5,91 | 8,59 | 11,63 | 22,25 | 24,93 | 17,82 | 1085 | | صواف | | | | | | |
| Total | 1,52 | 4,49 | 4,45 | 5,70 | 9,00 | 15,09 | 23,15 | 23,84 | 12,76 | 11193 | | المجموع | | | | | | |
| Total Tunisie | 1,36 | 4,00 | 3,33 | 4,80 | 8,88 | 17,98 | 29,36 | 22,02 | 8,27 | 573315 | | المجموع الجمهورية | | | | | | |

التوزيع النسبي للعاطلين عن العمل 15 سنة فما فوق حسب الفئة العمرية و الوسط و الجنس (%)
Répartition des chomeurs par groupe d'âge, milieu et sexe (%)

| Délegation | Total Masculin Total milieu | | | | | | | | | | | | | | مجموع النور | | عدد السكان العاطلين عن العمل 15 سنة فما فوق Population au chômage 15 ans et plus | المعمدية |
|---------------|-------------------------------|--------------------|-------------------|--------------------|--------------------|--------------------|--------------------|--------------------|--------------------|---------------|-------------|-------------------|--|--|-------------|--|---|----------|
| | 60 سنة فما فوق ans et plus | 59 - 50 ans/سنة | 49- 45 ans/سنة | 44 - 40 ans/سنة | 39 - 35 ans/سنة | 34 - 30 ans/سنة | 29 - 25 ans/سنة | 24 - 20 ans/سنة | 19 - 15 ans/سنة | مجموع الوسطين | مجموع النور | | | | | | | |
| Zaghouan | 1,76 | 6,16 | 2,74 | 6,56 | 7,83 | 14,87 | 27,20 | 24,17 | 8,71 | 1022 | | زغوان | | | | | | |
| Ez Zeriba | 0,97 | 5,16 | 6,13 | 5,16 | 9,03 | 13,06 | 23,06 | 23,39 | 14,03 | 619 | | الزربية | | | | | | |
| Bir Mchergua | 2,09 | 4,71 | 4,01 | 4,45 | 8,38 | 12,57 | 18,59 | 26,96 | 18,24 | 1145 | | بئر مشارقة | | | | | | |
| Elfahs | 2,21 | 5,18 | 4,15 | 4,64 | 8,52 | 13,91 | 21,62 | 27,06 | 12,72 | 1853 | | الفحص | | | | | | |
| En Nadhour | 2,20 | 7,38 | 5,84 | 4,41 | 9,20 | 14,66 | 19,35 | 22,70 | 14,27 | 1044 | | الناظور | | | | | | |
| Saouef | 2,01 | 4,64 | 4,95 | 5,42 | 7,12 | 11,30 | 19,81 | 23,22 | 21,52 | 648 | | صواف | | | | | | |
| Total | 1,97 | 5,56 | 4,45 | 5,01 | 8,40 | 13,60 | 21,55 | 25,11 | 14,35 | 6331 | | المجموع | | | | | | |
| Total Tunisie | 1,92 | 5,35 | 3,74 | 4,85 | 8,12 | 15,54 | 26,23 | 23,89 | 10,35 | 306143 | | المجموع الجمهورية | | | | | | |

التوزيع النسبي للعاطلين عن العمل 15 سنة فما فوق حسب الفئة العمرية و الوسط و الجنس (%)
Répartition des chômeurs par groupe d'âge, milieu et sexe (%)

Total Féminin Total milieu

مجموع الإناث مجموع الوسطين

| Délegation | 60 سنة فما فوق ans et plus | 59 - 50 سنة/سنة | 49- 45 سنة/سنة | 44 - 40 سنة/سنة | 39 - 35 سنة/سنة | 34 - 30 سنة/سنة | 29 - 25 سنة/سنة | 24 - 20 سنة/سنة | 19 - 15 سنة/سنة | عدد السكان العاطلين عن العمل 15 سنة فما فوق Population au chomage 15 ans et plus | المتمدينة |
|---------------|-------------------------------|--------------------|-------------------|--------------------|--------------------|--------------------|--------------------|--------------------|--------------------|--|-------------------|
| Zaghouan | 0,35 | 4,26 | 3,31 | 5,56 | 8,87 | 20,33 | 30,97 | 19,86 | 6,50 | 848 | زغوان |
| Ez Zeriba | 2,28 | 2,79 | 3,81 | 7,61 | 10,15 | 18,53 | 22,84 | 20,81 | 11,17 | 396 | الزرية |
| Bir Mchergua | 1,09 | 3,16 | 5,47 | 7,41 | 11,54 | 16,89 | 24,42 | 19,93 | 10,09 | 826 | بئر مشارقة |
| Elfahs | 0,94 | 3,17 | 4,82 | 7,19 | 8,85 | 17,77 | 24,03 | 23,31 | 9,93 | 1391 | الفحص |
| En Nadhour | 0,83 | 3,01 | 4,88 | 5,61 | 9,87 | 14,85 | 23,26 | 22,74 | 14,95 | 964 | الناظور |
| Saouef | 0,69 | 0,92 | 3,20 | 6,64 | 10,76 | 12,13 | 25,86 | 27,46 | 12,36 | 437 | صواف |
| Total | 0,93 | 3,09 | 4,45 | 6,61 | 9,79 | 17,04 | 25,22 | 22,19 | 10,67 | 4862 | المجموع |
| Total Tunisie | 0,71 | 2,44 | 2,85 | 4,75 | 9,74 | 20,77 | 32,95 | 19,89 | 5,90 | 267172 | المجموع الجمهورية |

التوزيع النسبي للعاطلين عن العمل 15 سنة فما فوق حسب الفئة العمرية و الوسط و الجنس (%)
Répartition des chômeurs par groupe d'âge, milieu et sexe (%)

Milieu Communal Total sexe

وسط بلدي مجموع الجنسين

| Délegation | 60 سنة فما فوق ans et plus | 59 - 50 سنة/سنة | 49- 45 سنة/سنة | 44 - 40 سنة/سنة | 39 - 35 سنة/سنة | 34 - 30 سنة/سنة | 29 - 25 سنة/سنة | 24 - 20 سنة/سنة | 19 - 15 سنة/سنة | عدد السكان العاطلين عن العمل 15 سنة فما فوق Population au chomage 15 ans et plus | المتمدينة |
|---------------|-------------------------------|--------------------|-------------------|--------------------|--------------------|--------------------|--------------------|--------------------|--------------------|--|-------------------|
| Zaghouan | 0,70 | 4,10 | 2,50 | 6,00 | 7,50 | 19,90 | 31,10 | 22,00 | 6,20 | 1001 | زغوان |
| Ez Zeriba | 1,29 | 4,08 | 5,79 | 7,30 | 9,66 | 17,81 | 23,82 | 21,03 | 9,23 | 467 | الزرية |
| Bir Mchergua | 1,02 | 3,91 | 4,56 | 5,59 | 9,50 | 16,20 | 21,51 | 23,56 | 14,15 | 1076 | بئر مشارقة |
| Elfahs | 1,64 | 4,05 | 4,28 | 5,22 | 8,91 | 16,25 | 24,16 | 24,81 | 10,67 | 1705 | الفحص |
| En Nadhour | 0,71 | 4,49 | 4,49 | 3,07 | 7,57 | 14,42 | 24,82 | 27,66 | 12,77 | 424 | الناظور |
| Saouef | -- | -- | -- | -- | -- | -- | -- | -- | -- | -- | صواف |
| Total | 1,18 | 4,07 | 4,13 | 5,48 | 8,70 | 17,01 | 25,06 | 23,80 | 10,56 | 4673 | المجموع |
| Total Tunisie | 1,08 | 3,43 | 3,10 | 4,72 | 8,99 | 19,10 | 31,09 | 21,80 | 6,70 | 401264 | المجموع الجمهورية |

التوزيع النسبي للعاطلين عن العمل 15 سنة فما فوق حسب الفئة العمرية و الوسط و الجنس (%)
Répartition des chômeurs par groupe d'âge, milieu et sexe (%)

Milieu Communal Masculin

وسط بلدي ذكور

| المتعدية | عدد السكان العاطلين عن العمل 15 سنة فما فوق Population au chômage 15 ans et plus | 19 - 15 سنة/انس | 24 - 20 سنة/انس | 29 - 25 سنة/انس | 34 - 30 سنة/انس | 39 - 35 سنة/انس | 44 - 40 سنة/انس | 49 - 45 سنة/انس | 59 - 50 سنة/انس | 60 سنة فما فوق انس et plus | المتعدية |
|-----------------|---|--------------------|--------------------|--------------------|--------------------|--------------------|--------------------|--------------------|--------------------|----------------------------------|-----------------|
| زغوان | 494 | 8,32 | 24,75 | 28,60 | 17,65 | 5,68 | 7,30 | 2,43 | 4,06 | 1,22 | زغوان |
| الزريرة | 248 | 12,45 | 23,69 | 21,69 | 14,86 | 9,64 | 5,22 | 7,23 | 4,82 | 0,40 | الزريرة |
| بئر مشارقة | 544 | 18,93 | 30,70 | 18,57 | 13,79 | 5,70 | 3,86 | 3,31 | 4,23 | 0,92 | بئر مشارقة |
| الفحص | 916 | 11,78 | 28,24 | 22,46 | 13,96 | 9,05 | 4,25 | 4,03 | 4,14 | 2,07 | الفحص |
| الناظور | 220 | 15,00 | 28,64 | 23,18 | 13,18 | 3,64 | 2,27 | 5,91 | 6,82 | 1,36 | الناظور |
| صواف | -- | -- | -- | -- | -- | -- | -- | -- | -- | -- | صواف |
| المجموع | 2422 | 13,04 | 27,65 | 22,82 | 14,69 | 7,18 | 4,70 | 4,04 | 4,46 | 1,40 | المجموع |
| مجموع الجمهورية | 201912 | 8,90 | 24,69 | 28,47 | 16,33 | 7,80 | 4,55 | 3,30 | 4,44 | 1,51 | مجموع الجمهورية |

التوزيع النسبي للعاطلين عن العمل 15 سنة فما فوق حسب الفئة العمرية و الوسط و الجنس (%)
Répartition des chômeurs par groupe d'âge, milieu et sexe (%)

Milieu Communal Féminin

وسط بلدي إناث

| المتعدية | عدد السكان العاطلين عن العمل 15 سنة فما فوق Population au chômage 15 ans et plus | 19 - 15 سنة/انس | 24 - 20 سنة/انس | 29 - 25 سنة/انس | 34 - 30 سنة/انس | 39 - 35 سنة/انس | 44 - 40 سنة/انس | 49 - 45 سنة/انس | 59 - 50 سنة/انس | 60 سنة فما فوق انس et plus | المتعدية |
|-----------------|---|--------------------|--------------------|--------------------|--------------------|--------------------|--------------------|--------------------|--------------------|----------------------------------|-----------------|
| زغوان | 507 | 4,14 | 19,33 | 33,53 | 22,09 | 9,27 | 4,73 | 2,56 | 4,14 | 0,20 | زغوان |
| الزريرة | 219 | 5,53 | 17,97 | 26,27 | 21,20 | 9,68 | 9,68 | 4,15 | 3,23 | 2,30 | الزريرة |
| بئر مشارقة | 532 | 9,25 | 16,23 | 24,53 | 18,68 | 13,40 | 7,36 | 5,85 | 3,58 | 1,13 | بئر مشارقة |
| الفحص | 789 | 9,39 | 20,81 | 26,14 | 18,91 | 8,76 | 6,35 | 4,57 | 3,93 | 1,14 | الفحص |
| الناظور | 204 | 10,34 | 26,60 | 26,60 | 15,76 | 11,82 | 3,94 | 2,96 | 1,97 | 0,00 | الناظور |
| صواف | -- | -- | -- | -- | -- | -- | -- | -- | -- | -- | صواف |
| المجموع | 2251 | 7,88 | 19,64 | 27,48 | 19,51 | 10,33 | 6,33 | 4,23 | 3,65 | 0,94 | المجموع |
| مجموع الجمهورية | 199352 | 4,48 | 18,87 | 33,74 | 21,91 | 10,18 | 4,89 | 2,89 | 2,40 | 0,63 | مجموع الجمهورية |

التوزيع النسبي للعاطلين عن العمل 15 سنة فما فوق حسب الفئة العمرية و الوسط و الجنس (%)
Répartition des chômeurs par groupe d'âge, milieu et sexe (%)
Milieu non Communal Total sexe
وسط غير بلدي مجموع الجنسين

| Délegation | 60 سنة فما فوق ans et plus | 59 - 50 سنة/ans | 49- 45 سنة/ans | 44 - 40 سنة/ans | 39 - 35 سنة/ans | 34 - 30 سنة/ans | 29 - 25 سنة/ans | 24 - 20 سنة/ans | 19 - 15 سنة/ans | عدد السكان العاطلين عن العمل 15 سنة فما فوق Population au chomage 15 ans et plus | المتمدينة |
|---------------|-------------------------------|--------------------|-------------------|--------------------|--------------------|--------------------|--------------------|--------------------|--------------------|--|-------------------|
| Zaghouan | 1,61 | 6,68 | 3,57 | 6,22 | 9,22 | 14,40 | 26,38 | 22,47 | 9,45 | 869 | زغوان |
| Ez Zeriba | 1,64 | 4,38 | 4,74 | 5,11 | 9,31 | 12,96 | 22,26 | 23,54 | 16,06 | 548 | الزرابية |
| Bir Mchergua | 2,46 | 4,25 | 4,69 | 5,81 | 9,94 | 12,18 | 20,45 | 24,58 | 15,64 | 895 | بئر مشارقة |
| Elfahs | 1,69 | 4,61 | 4,61 | 6,30 | 8,38 | 14,81 | 20,97 | 26,17 | 12,47 | 1539 | الفحص |
| En Nadhour | 1,77 | 5,49 | 5,62 | 5,49 | 10,04 | 14,84 | 20,27 | 21,40 | 15,09 | 1584 | الناظور |
| Saouef | 1,48 | 3,14 | 4,25 | 5,91 | 8,59 | 11,63 | 22,25 | 24,93 | 17,82 | 1085 | صواف |
| Total | 1,76 | 4,79 | 4,68 | 5,86 | 9,22 | 13,72 | 21,77 | 23,87 | 14,33 | 6520 | المجموع |
| Total Tunisie | 2,01 | 5,33 | 3,86 | 5,00 | 8,63 | 15,35 | 25,34 | 22,55 | 11,94 | 172051 | المجموع الجمهورية |

التوزيع النسبي للعاطلين عن العمل 15 سنة فما فوق حسب الفئة العمرية و الوسط و الجنس (%)
Répartition des chômeurs par groupe d'âge, milieu et sexe (%)
Milieu non Communal Masculin
وسط غير بلدي ذكور

| Délegation | 60 سنة فما فوق ans et plus | 59 - 50 سنة/ans | 49- 45 سنة/ans | 44 - 40 سنة/ans | 39 - 35 سنة/ans | 34 - 30 سنة/ans | 29 - 25 سنة/ans | 24 - 20 سنة/ans | 19 - 15 سنة/ans | عدد السكان العاطلين عن العمل 15 سنة فما فوق Population au chomage 15 ans et plus | المتمدينة |
|---------------|-------------------------------|--------------------|-------------------|--------------------|--------------------|--------------------|--------------------|--------------------|--------------------|--|-------------------|
| Zaghouan | 2,27 | 8,13 | 3,02 | 5,86 | 9,83 | 12,29 | 25,90 | 23,63 | 9,07 | 528 | زغوان |
| Ez Zeriba | 1,35 | 5,39 | 5,39 | 5,12 | 8,63 | 11,86 | 23,99 | 23,18 | 15,09 | 371 | الزرابية |
| Bir Mchergua | 3,16 | 5,15 | 4,65 | 4,98 | 10,80 | 11,46 | 18,60 | 23,59 | 17,61 | 601 | بئر مشارقة |
| Elfahs | 2,35 | 6,18 | 4,26 | 5,01 | 8,00 | 13,86 | 20,79 | 25,91 | 13,65 | 937 | الفحص |
| En Nadhour | 2,43 | 7,52 | 5,83 | 4,98 | 10,68 | 15,05 | 18,33 | 21,12 | 14,08 | 824 | الناظور |
| Saouef | 2,01 | 4,64 | 4,95 | 5,42 | 7,12 | 11,30 | 19,81 | 23,22 | 21,52 | 648 | صواف |
| Total | 2,33 | 6,24 | 4,71 | 5,19 | 9,16 | 12,92 | 20,77 | 23,53 | 15,17 | 3909 | المجموع |
| Total Tunisie | 2,71 | 7,12 | 4,58 | 5,43 | 8,75 | 14,01 | 21,91 | 22,34 | 13,17 | 104231 | المجموع الجمهورية |

التوزيع النسبي للماطلين عن العمل 15 سنة فما فوق حسب الفئة العمرية و الوسط و الجنس (%)
Répartition des chômeurs par groupe d'âge, milieu et sexe (%)

Milieu non Communal Féminin

وسط غير بلدي إناث

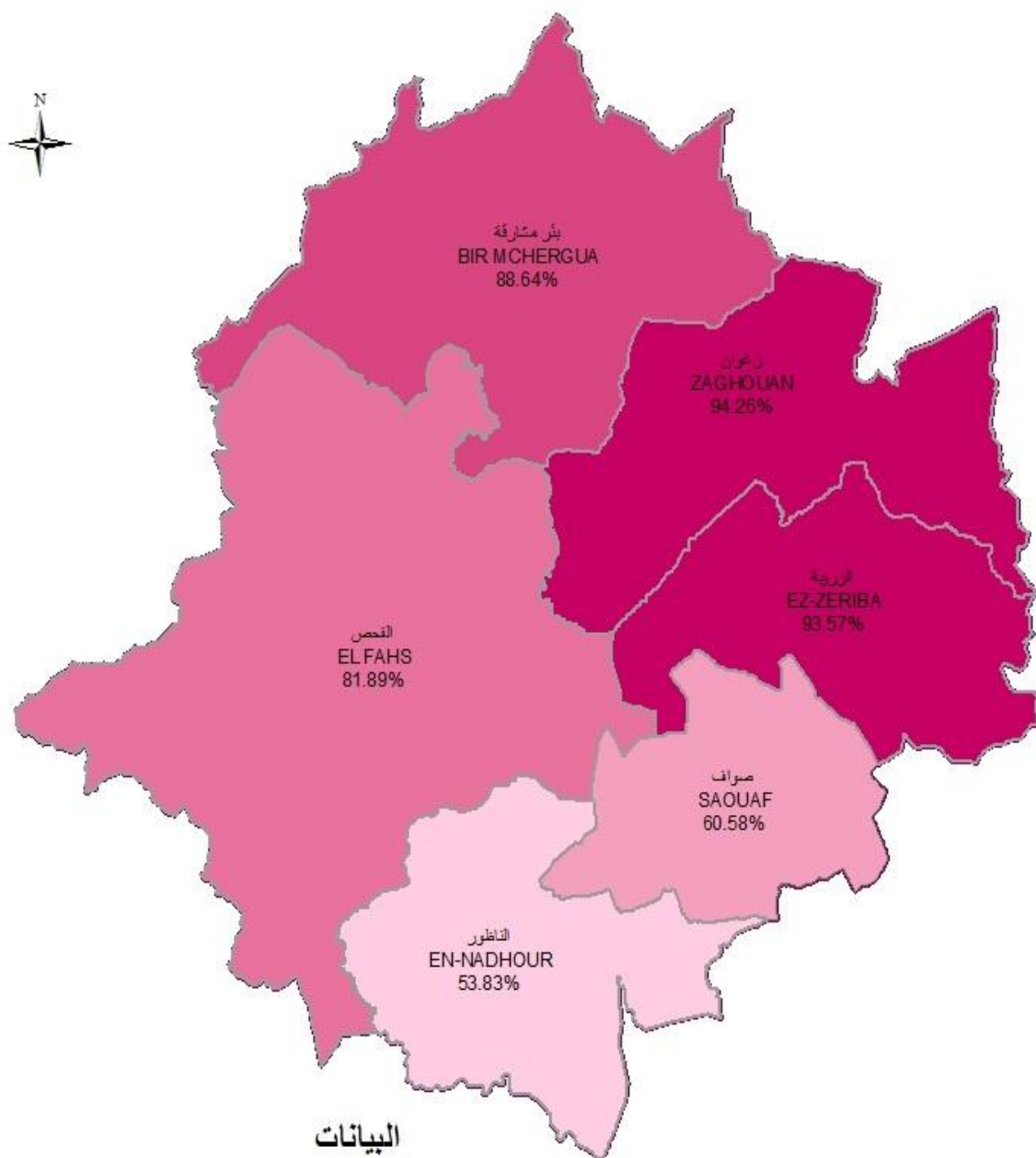
| Délegation | 60 سنة فما فوق ans et plus | 59 - 50 سنة/ans | 49- 45 سنة/ans | 44 - 40 سنة/ans | 39 - 35 سنة/ans | 34 - 30 سنة/ans | 29 - 25 سنة/ans | 24 - 20 سنة/ans | 19 - 15 سنة/ans | عدد السكان العاطلين عن العمل 15 سنة فما فوق Population au chomage 15 ans et plus | المعمدية |
|---------------|-------------------------------|--------------------|-------------------|--------------------|--------------------|--------------------|--------------------|--------------------|--------------------|--|-----------------|
| Zaghouan | 0,59 | 4,42 | 4,42 | 6,78 | 8,26 | 17,70 | 27,14 | 20,65 | 10,03 | 341 | زغوان |
| Ez Zeriba | 2,26 | 2,26 | 3,39 | 5,08 | 10,73 | 15,25 | 18,64 | 24,29 | 18,08 | 177 | الزربية |
| Bir Mchergua | 1,02 | 2,39 | 4,78 | 7,51 | 8,19 | 13,65 | 24,23 | 26,62 | 11,60 | 294 | بئر مشارقة |
| Elfahs | 0,66 | 2,16 | 5,15 | 8,31 | 8,97 | 16,28 | 21,26 | 26,58 | 10,63 | 602 | الفحص |
| En Nadhour | 1,05 | 3,29 | 5,39 | 6,05 | 9,34 | 14,61 | 22,37 | 21,71 | 16,18 | 760 | الناظور |
| Saouef | 0,69 | 0,92 | 3,20 | 6,64 | 10,76 | 12,13 | 25,86 | 27,46 | 12,36 | 437 | صواف |
| Total | 0,92 | 2,61 | 4,64 | 6,86 | 9,32 | 14,92 | 23,27 | 24,39 | 13,08 | 2611 | المجموع |
| Total Tunisie | 0,93 | 2,59 | 2,76 | 4,33 | 8,44 | 17,41 | 30,61 | 22,88 | 10,06 | 67820 | مجموع الجمهورية |

خصائص الأسر وظروف عيشها

**Caractéristiques des ménages et leurs
conditions de vie**

تزود الاسر بماء السبالة

Desserte des menages en eau du robinet



البيانات

حدود المعتمديات

تزود الاسر بماء السبالة %

[53.82 - 53.82]

[60.57 - 53.83]

[81.89 - 60.58]

[88.64 - 81.90]

[94.26 - 88.65]

0 5 10 20 Km

توزيع الأسر حسب مصادر التزود بالماء الصالح للشرب على مستوى المتعددية و الوسط (%)
Répartition des ménages selon source d'eau potable au niveau délégation et milieu (%)

Total milieu

مجموع الوسطين

| Délégation | نسبة الأسر التي: % ménages | | نسبة التزود ب (%) Approvisionnement en (%) | | | | عدد الأسر Nombre ménages | المتعددية |
|---------------|--|---------------------------------------|---|---|-----------------------------|---------|-----------------------------|-----------|
| | تبعد أكثر من 1 كم عن أقرب نقطة ماء loin plus que 1 km de la plus proche source d'eau lié au SONEDE ou GR | عين غير مهياة source non contrôlée | مورد اخر خاص أو عمومي autre source privée ou public | مورد عمومي أو عن طريق جمعية مائية source public ou association | مورد السبالة Eau robinet | | | |
| Ez Zeriba | 2,41 | 2,93 | 1,09 | 2,42 | 93,56 | 6179 | الزربية | |
| Bir Mchergua | 1,44 | 0,16 | 2,17 | 9,04 | 88,64 | 5811 | بئر مشاركة | |
| Elfahs | 7,92 | 2,12 | 3,01 | 12,98 | 81,89 | 11333 | الحص | |
| En Nadhour | 16,04 | 3,74 | 11,19 | 31,25 | 53,82 | 6857 | الناظور | |
| Saouef | 4,03 | 3,29 | 0,14 | 36,00 | 60,57 | 2912 | صواف | |
| Total | 5,97 | 2,13 | 3,37 | 13,13 | 81,36 | 42835 | المجموع | |
| Total Tunisie | 2,26 | 1,76 | 4,86 | 4,10 | 89,27 | 2712974 | مجموع الجمهورية | |

توزيع الأسر حسب مصادر التزود بالماء الصالح للشرب على مستوى المتعددية و الوسط (%)
Répartition des ménages selon source d'eau potable au niveau délégation et milieu (%)

Milieu Communal

وسط بلدي

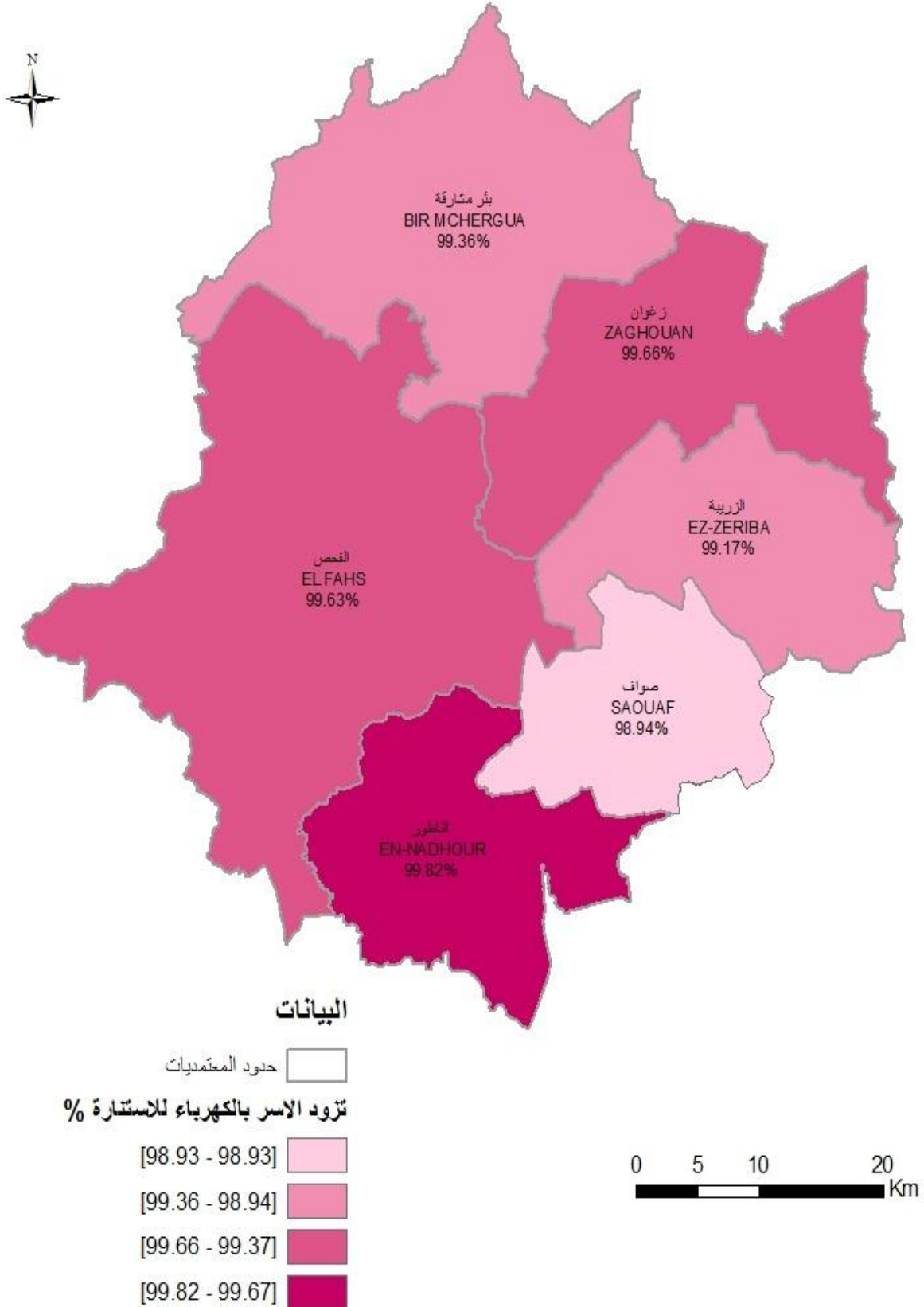
| Délégation | نسبة الأسر التي: % ménages | | نسبة التزود ب (%) Approvisionnement en (%) | | | | عدد الأسر Nombre ménages | المتعددية |
|---------------|--|---------------------------------------|---|---|-----------------------------|---------|-----------------------------|-----------|
| | تبعد أكثر من 1 كم عن أقرب نقطة ماء loin plus que 1 km de la plus proche source d'eau lié au SONEDE ou GR | عين غير مهياة source non contrôlée | مورد اخر خاص أو عمومي autre source privée ou public | مورد عمومي أو عن طريق جمعية مائية source public ou association | مورد السبالة Eau robinet | | | |
| Zaghouan | 0,06 | 0,00 | 0,02 | 0,13 | 99,85 | 5396 | زغوان | |
| Ez Zeriba | 0,00 | 0,00 | 0,10 | 0,23 | 99,68 | 3071 | الزربية | |
| Bir Mchergua | 0,16 | 0,22 | 0,00 | 0,03 | 99,75 | 3224 | بئر مشاركة | |
| Elfahs | 0,10 | 0,10 | 0,02 | 0,12 | 99,76 | 5812 | الحص | |
| En Nadhour | 0,00 | 0,00 | 0,00 | 0,00 | 100,00 | 1806 | الناظور | |
| Saouef | -- | -- | -- | -- | -- | -- | صواف | |
| Total | 0,07 | 0,07 | 0,03 | 0,11 | 99,79 | 19309 | المجموع | |
| Total Tunisie | 0,16 | 0,02 | 0,87 | 0,16 | 98,95 | 1901363 | مجموع الجمهورية | |

توزيع الأسر حسب مصادر التزود بالماء الصالح للشرب على مستوى المتعددية و الوسط (%)
Répartition des ménages selon source d'eau potable au niveau délégation et milieu (%)
Milieu non Communal
وسط غير بلدي

| Délégation | نسبة الأسر التي: % ménages | | نسبة التزود ب (%) Approvisionnement en (%) | | | | عدد الأسر Nombre ménages | المتعددية |
|---------------|---|---------------------------------------|---|---|---|----------------------------|--------------------------------|-----------|
| | تبعد أكثر من 1 كم عن نقطة ماء loin plus que 1 km de la plus proche source d'eau lié au SONEDE ou GR | عين غير مهياة source non contrôlée | مورد اخر خاص أو عمومي autre source privée ou public | نسبة التزود ب (%) Approvisionnement en (%) | مورد عمومي أو عن طريق جمعية مائية source publique ou association | ماء السبالة Eau robinet | | |
| Zaghouan | 4,79 | 3,01 | 3,17 | 6,48 | 87,34 | 4347 | زغوان | |
| Ez Zeriba | 4,79 | 5,83 | 2,06 | 4,58 | 87,52 | 3108 | الزربية | |
| Bir Mchergua | 3,03 | 0,08 | 4,87 | 20,26 | 74,79 | 2587 | بئر مشاركة | |
| Elfahs | 16,14 | 4,24 | 6,16 | 26,51 | 63,09 | 5521 | الفص | |
| En Nadhour | 21,77 | 5,07 | 15,19 | 42,42 | 37,31 | 5051 | الناظور | |
| Saouef | 4,03 | 3,29 | 0,14 | 36,00 | 60,57 | 2912 | صواف | |
| Total | 10,81 | 3,83 | 6,12 | 23,82 | 66,24 | 23526 | المجموع | |
| Total Tunisie | 7,17 | 5,83 | 14,23 | 13,34 | 66,60 | 811611 | مجموع الجمهورية | |

تزود الاسر بالكهرباء للاستتارة

Raccordement au réseau d'électricité steg



توزيع الأسر حسب مصادر الطاقة واستعمالاتها على مستوى المعتمدية و الوسط (%)

Répartition des ménages selon source d'énergie et son utilisation au niveau délégation et milieu (%)

Total milieu

مجموع الوسطين

| Délégation | نسبة التزود بغاز الغاز التزود أو الغاز الطبيعي للتنقية | | نسبة التزود بغاز القارورة أو الغاز الطبيعي لتسخين الماء Gaz bouteille et gaz naturel pour chauffage d'eau | | نسبة التزود بغاز القارورة أو الغاز الطبيعي للطبخ Gaz bouteille et gaz naturel pour cuisson | | نسبة التزود من مصادر أخرى للاستنارة Utilisation d'autre source pour éclairage | | نسبة التزود بالكهرباء للاستنارة Electricité pour éclairage | | عدد الأسر Nombre ménages | المعتمدية |
|---------------|--|---|---|---|---|---|---|---|---|---|--------------------------------|-----------------|
| | Gaz bouteille et gaz naturel pour chauffage % | % | % | % | % | % | % | % | % | % | | |
| Zaghouan | 47,10 | | 88,37 | | 99,42 | | 0,34 | | 99,66 | | 9743 | زغوان |
| Ez Zeriba | 15,38 | | 81,80 | | 98,30 | | 0,83 | | 99,17 | | 6179 | الزربية |
| Bir Mchergua | 20,52 | | 91,05 | | 99,67 | | 0,64 | | 99,36 | | 5811 | بئر مشرقة |
| Elfahs | 19,73 | | 88,87 | | 99,64 | | 0,37 | | 99,63 | | 11333 | الفحص |
| En Nadhour | 10,73 | | 87,28 | | 99,09 | | 0,18 | | 99,82 | | 6857 | الناظور |
| Saouef | 5,71 | | 79,80 | | 93,53 | | 1,06 | | 98,94 | | 2912 | صواف |
| Total | 23,04 | | 87,16 | | 98,90 | | 0,48 | | 99,52 | | 42835 | المجموع |
| Total Tunisie | 31,60 | | 88,85 | | 99,47 | | 0,20 | | 99,80 | | 2712974 | مجموع الجمهورية |

توزيع الأسر حسب مصادر الطاقة واستعمالاتها على مستوى المعتمدية و الوسط (%)

Répartition des ménages selon source d'énergie et son utilisation au niveau délégation et milieu (%)

Milieu Communal

وسط بلدي

| Délégation | نسبة التزود بغاز الغاز التزود أو الغاز الطبيعي للتنقية | | نسبة التزود بغاز القارورة أو الغاز الطبيعي لتسخين الماء Gaz bouteille et gaz naturel pour chauffage d'eau | | نسبة التزود بغاز القارورة أو الغاز الطبيعي للطبخ Gaz bouteille et gaz naturel pour cuisson | | نسبة التزود من مصادر أخرى للاستنارة Utilisation d'autre source pour éclairage | | نسبة التزود بالكهرباء للاستنارة Electricité pour éclairage | | عدد الأسر Nombre ménages | المعتمدية |
|---------------|--|---|---|---|---|---|---|---|---|---|--------------------------------|-----------------|
| | Gaz bouteille et gaz naturel pour chauffage % | % | % | % | % | % | % | % | % | % | | |
| Zaghouan | 59,76 | | 91,65 | | 99,65 | | 0,04 | | 99,96 | | 5396 | زغوان |
| Ez Zeriba | 24,77 | | 93,32 | | 99,64 | | 0,26 | | 99,74 | | 3071 | الزربية |
| Bir Mchergua | 28,72 | | 87,84 | | 99,63 | | 0,12 | | 99,88 | | 3224 | بئر مشرقة |
| Elfahs | 33,39 | | 92,03 | | 99,68 | | 0,00 | | 100,00 | | 5812 | الفحص |
| En Nadhour | 15,38 | | 95,72 | | 99,69 | | 0,11 | | 99,89 | | 1806 | الناظور |
| Saouef | -- | | -- | | -- | | -- | | -- | | -- | صواف |
| Total | 36,93 | | 91,78 | | 99,66 | | 0,08 | | 99,92 | | 19309 | المجموع |
| Total Tunisie | 40,33 | | 91,97 | | 99,59 | | 0,06 | | 99,94 | | 1901363 | مجموع الجمهورية |

توزيع الأسر حسب مصادر الطاقة واستخداماتها على مستوى المعتمدية و الوسط (%)
Répartition des ménages selon source d'énergie et son utilisation au niveau délégation et milieu (%)

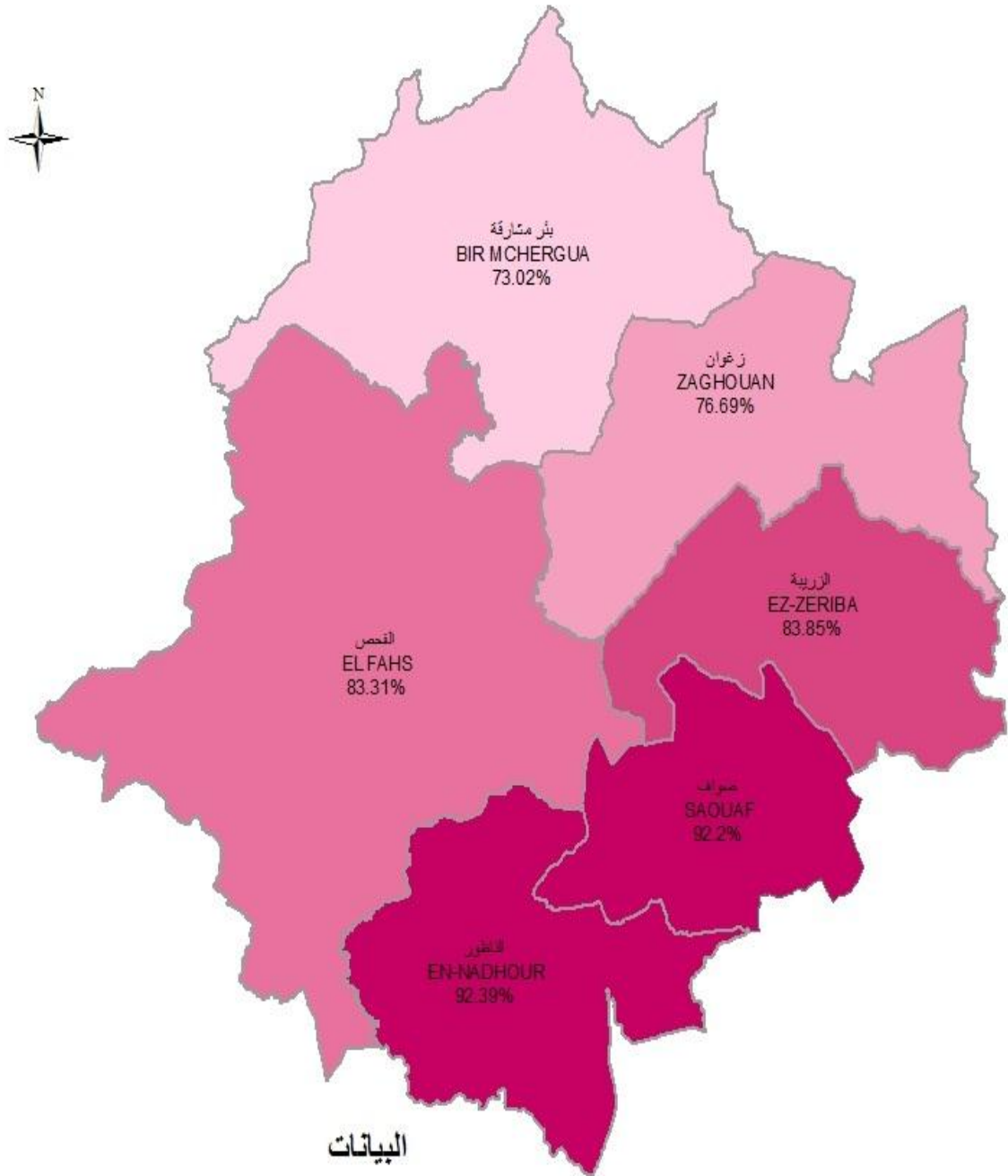
Milieu non Communal

وسط غير بلدي


| Delegation | نسبة التزود بغاز الغازورة أو الغاز الطبيعي للحقنة Gaz bouteille et gaz naturel pour chauffage % | نسبة التزود بغاز الغازورة أو الغاز الطبيعي لتسخين الماء Gaz bouteille et gaz naturel pour chauffage d'eau % | نسبة التزود بغاز الغازورة أو الغاز الطبيعي للطبخ Gaz bouteille et gaz naturel pour cuisson % | نسبة التزود من مصادر أخرى للاستارة Utilisation d'autre source pour éclairage % | نسبة التزود بالكهرباء للاستارة Electricité pour éclairage % | عدد الأسر Nombre ménages | المعتمدية |
|---------------|---|--|--|--|---|--------------------------------|-----------------|
| Zaghouan | 31,38 | 84,30 | 99,14 | 0,71 | 99,29 | 4347 | زغوان |
| Ez Zeriba | 6,11 | 70,40 | 96,97 | 1,38 | 98,62 | 3108 | الزربية |
| Bir Mchergua | 10,30 | 95,04 | 99,73 | 1,28 | 98,72 | 2587 | بئر مشرقة |
| Elfahs | 5,34 | 85,53 | 99,59 | 0,76 | 99,24 | 5521 | الفحص |
| En Nadhour | 9,07 | 84,26 | 98,87 | 0,20 | 99,80 | 5051 | الناظور |
| Saouef | 5,71 | 79,80 | 93,53 | 1,06 | 98,94 | 2912 | صواف |
| Total | 11,65 | 83,37 | 98,27 | 0,81 | 99,19 | 23526 | المجموع |
| Total Tunisie | 11,17 | 81,53 | 99,19 | 0,39 | 99,61 | 811611 | مجموع المعتمدية |

الاسر المالكة لمسكنها

Menages propriétaires de leurs logements



البيانات



توزيع الأسر حسب صفة سكن الأسرة وكيفية الملكية على مستوى المقتمدية و الوسط (%)
Répartition des ménages selon mode d'occupation, mode propriété au niveau délégation et milieu (%)

Total milieu

مجموع الوسطين

| Délégation | كيفية الملكية بالنسبة للملاكمة Mode propriété pour les propriétaires | | | Mode d'occupation du logement (%) | | | عدد الأسر Nombre ménages | المقتمدية |
|---------------|---|-------------------|------------------------------------|-----------------------------------|---------------------|------------------------|-----------------------------|-----------------|
| | أخرى Autre | شراء (%) Achat | بناء ذاتي (%) Auto construction | صفة أخرى Autre mode | كاريبة Locataire | ملاكمة Propriétaire | | |
| Zaghouan | 11,15 | 5,91 | 82,95 | 5,40 | 17,91 | 76,69 | 9743 | زغوان |
| Ez Zeriba | 7,48 | 0,25 | 92,27 | 5,69 | 10,45 | 83,86 | 6179 | الزربية |
| Bir Mchergua | 10,04 | 2,84 | 87,12 | 12,06 | 14,92 | 73,02 | 5811 | بئر مشاركة |
| Elfahs | 7,57 | 2,38 | 90,05 | 4,74 | 11,95 | 83,31 | 11333 | الفحص |
| En Nadhour | 4,36 | 0,39 | 95,24 | 1,61 | 5,99 | 92,40 | 6857 | الناظور |
| Saouef | 4,77 | 0,56 | 94,67 | 5,19 | 2,59 | 92,22 | 2912 | صواف |
| Total | 7,82 | 2,37 | 89,80 | 5,55 | 11,90 | 82,55 | 42835 | المجموع |
| Total Tunisie | 15,53 | 7,63 | 76,84 | 5,04 | 17,73 | 77,23 | 2712974 | مجموع الجمهورية |

توزيع الأسر حسب صفة سكن الأسرة وكيفية الملكية على مستوى المقتمدية و الوسط (%)
Répartition des ménages selon mode d'occupation, mode propriété au niveau délégation et milieu (%)

Milieu Communal

وسط بلدي

| Délégation | كيفية الملكية بالنسبة للملاكمة Mode propriété pour les propriétaires | | | Mode d'occupation du logement (%) | | | عدد الأسر Nombre ménages | المقتمدية |
|---------------|---|-------------------|------------------------------------|-----------------------------------|---------------------|------------------------|-----------------------------|-----------------|
| | أخرى Autre | شراء (%) Achat | بناء ذاتي (%) Auto construction | صفة أخرى Autre mode | كاريبة Locataire | ملاكمة Propriétaire | | |
| Zaghouan | 17,24 | 9,74 | 73,02 | 3,52 | 28,66 | 67,82 | 5396 | زغوان |
| Ez Zeriba | 7,91 | 0,34 | 91,75 | 4,43 | 18,97 | 76,60 | 3071 | الزربية |
| Bir Mchergua | 11,63 | 4,66 | 83,70 | 10,93 | 21,68 | 67,39 | 3224 | بئر مشاركة |
| Elfahs | 11,21 | 4,91 | 83,88 | 5,46 | 22,05 | 72,48 | 5812 | الفحص |
| En Nadhour | 9,88 | 0,42 | 89,70 | 1,43 | 20,31 | 78,26 | 1806 | الناظور |
| Saouef | -- | -- | -- | -- | -- | -- | -- | صواف |
| Total | 12,18 | 4,91 | 82,91 | 5,29 | 23,18 | 71,53 | 19309 | المجموع |
| Total Tunisie | 20,22 | 11,09 | 68,69 | 5,25 | 23,70 | 71,05 | 1901363 | مجموع الجمهورية |

توزيع الأسر حسب صفة سكن الأسرة وكيفية الملكية على مستوى المقتمدية و الوسط (%)
 Répartition des ménages selon mode d'occupation, mode propriété au niveau délégation et milieu (%)
Milieu non Communal **وسط غير بلدي**

| Délégation | كيفية الملكية بالنسبة للملاحة Mode propriété pour les propriétaires | | | Mode d'occupation du logement (%) | | | عدد الأسر Nombre ménages | المقتمدية |
|---------------|--|-------------------|------------------------------------|-----------------------------------|--------------------|-----------------------|-----------------------------|-----------------|
| | أخرى Autre | شراء (%) Achat | بناء ذاتي (%) Auto construction | صفة أخرى Autre mode | كأجرة Locataire | ملاحة Propriétaire | | |
| Zaghouan | 5,31 | 2,22 | 92,47 | 7,74 | 4,56 | 87,70 | 4347 | زغوان |
| Ez Zeriba | 7,12 | 0,18 | 92,70 | 6,93 | 2,03 | 91,04 | 3108 | الزربية |
| Bir Mchergua | 8,38 | 0,92 | 90,70 | 13,48 | 6,48 | 80,03 | 2587 | بئر مشاركة |
| Elfahs | 4,63 | 0,34 | 95,03 | 3,98 | 1,31 | 94,71 | 5521 | الفحص |
| En Nadhour | 2,78 | 0,39 | 96,84 | 1,68 | 0,87 | 97,45 | 5051 | الناطور |
| Saouet | 4,77 | 0,56 | 94,67 | 5,19 | 2,59 | 92,22 | 2912 | صواف |
| Total | 5,03 | 0,75 | 94,22 | 5,76 | 2,64 | 91,59 | 23526 | المجموع |
| Total Tunisie | 7,01 | 1,35 | 91,64 | 4,56 | 3,74 | 91,70 | 811611 | مجموع الجمهورية |

توزيع الأسر حسب نسبة امتلاك وسائل الترفيه على مستوى المتعدية و الوسط (%)
Répartition des ménages par Possession des moyens de loisir, au niveau délégation et milieu (%)

| Délégation | مجموع الوسطين | | | | | | |
|---------------|-----------------------|-------------------|-------------|--------------------------------|------------------|--------------------------------|-----------------|
| | مكتبة Bibliothèque | هوائي Parabole | تلفاز TV | راديو مسجلة Radio/ cassette | سيارة voiture | عدد الأسر Nombre ménages | المتعدية |
| Zaghouan | 17,74 | 87,10 | 94,72 | 60,91 | 27,55 | 9743 | زغوان |
| Ez Zeriba | 18,37 | 84,54 | 93,43 | 34,97 | 18,12 | 6179 | الزرية |
| Bir Mchergua | 12,16 | 86,18 | 92,42 | 41,21 | 18,67 | 5811 | بئر مشرقة |
| Elfahs | 17,92 | 91,35 | 95,84 | 57,24 | 17,81 | 11333 | الفص الناظور |
| En Nadhour | 16,09 | 80,69 | 92,93 | 45,87 | 12,11 | 6857 | الناظور |
| Saouef | 3,64 | 80,87 | 91,88 | 38,86 | 9,17 | 2912 | صواف |
| Total | 15,90 | 86,28 | 94,04 | 49,62 | 18,69 | 42835 | المجموع |
| Total Tunisie | 14,18 | 90,46 | 94,76 | 54,12 | 27,21 | 2712974 | مجموع الجمهورية |

توزيع الأسر حسب نسبة امتلاك وسائل الترفيه على مستوى المتعدية و الوسط (%)

Répartition des ménages par Possession des moyens de loisir, au niveau délégation et milieu (%)

| Délégation | وسط بلدي | | | | | | |
|---------------|-----------------------|-------------------|-------------|--------------------------------|------------------|--------------------------------|-----------------|
| | مكتبة Bibliothèque | هوائي Parabole | تلفاز TV | راديو مسجلة Radio/ cassette | سيارة voiture | عدد الأسر Nombre ménages | المتعدية |
| Zaghouan | 25,05 | 91,99 | 95,57 | 62,86 | 34,43 | 5396 | زغوان |
| Ez Zeriba | 12,69 | 91,34 | 95,90 | 40,89 | 22,62 | 3071 | الزرية |
| Bir Mchergua | 16,38 | 90,85 | 93,95 | 41,42 | 20,08 | 3224 | بئر مشرقة |
| Elfahs | 23,64 | 93,84 | 96,68 | 63,17 | 20,90 | 5812 | الفص الناظور |
| En Nadhour | 15,53 | 92,75 | 97,45 | 50,64 | 19,38 | 1806 | الناظور |
| Saouef | -- | -- | -- | -- | -- | -- | صواف |
| Total | 20,32 | 92,32 | 95,86 | 54,73 | 24,68 | 19309 | المجموع |
| Total Tunisie | 17,13 | 92,42 | 95,65 | 59,11 | 31,42 | 1901363 | مجموع الجمهورية |

توزيع الأسر حسب نسبة امتلاك وسائل الترفيه على مستوى المعتمدية و الوسط (%)
Répartition des ménages par Possession des moyens de loisir, au niveau délégation et milieu (%)

Milieu non Communal

وسط غير بلدي

| دélégation | مكتبة Bibliothèque | هوائي Parabole | تلفاز TV | راديو مسجلة Radio/ cassette | سيارة voiture | عدد الأسر Nombre ménages | المعتمدية |
|----------------------|-----------------------|-------------------|--------------|--------------------------------|------------------|--------------------------------|------------------------|
| Zaghouan | 8,66 | 81,02 | 93,68 | 58,49 | 19,00 | 4347 | زغوان |
| Ez Zeriba | 23,99 | 77,83 | 91,00 | 29,12 | 13,66 | 3108 | الزربية |
| Bir Mchergua | 6,90 | 80,36 | 90,50 | 40,96 | 16,91 | 2587 | بئر مشرقة |
| Elfahs | 11,90 | 88,73 | 94,95 | 51,00 | 14,56 | 5521 | الفحص |
| En Nadhour | 16,29 | 76,38 | 91,31 | 44,16 | 9,51 | 5051 | التاڤور |
| Saouef | 3,64 | 80,87 | 91,88 | 38,86 | 9,17 | 2912 | صواف |
| Total | 12,27 | 81,32 | 92,54 | 45,42 | 13,77 | 23526 | المجموع |
| Total Tunisie | 7,26 | 85,88 | 92,68 | 42,44 | 17,34 | 811611 | مجموع الجمهورية |

توزيع الأسر حسب نسبة امتلاك مواد التجهيز المنزلي على مستوى المتعدية و الوسط (%)
Répartition des ménages selon possession des Electro ménage au niveau délégation et milieu (%)

| Délégation | Total milieu | | | | | | | عدد الأسر Nombre ménages | المتعدية |
|---------------|---------------------------------------|---------------------------|---------------------------------|---------------------------------|---|------------------------|----------------|--------------------------------|----------|
| | التففة المركزية Chauffage centrale | مكيف هوائي Climatiseur | آلة غسل أواني Lave vaisselle | آلة غسل ثياب Machine à laver | آلة طبخ بالفرن Cuisinière avec four | ثلاجة Réfrigérateur | مجموع الواسطين | | |
| Zaghouan | 3,10 | 19,92 | 2,41 | 77,45 | 72,48 | 94,71 | 9743 | زغوان | |
| Ez Zeriba | 5,08 | 13,47 | 1,29 | 60,59 | 55,34 | 91,34 | 6179 | الزرية | |
| Bir Mehergua | 0,74 | 11,08 | 1,12 | 68,47 | 60,98 | 90,77 | 5811 | بئر مشرفة | |
| Elfahs | 1,72 | 9,58 | 1,24 | 64,13 | 62,86 | 95,01 | 11333 | الفص | |
| En Nadhour | 1,90 | 7,63 | 1,14 | 37,10 | 42,04 | 88,25 | 6857 | الناظور | |
| Saouef | 1,00 | 3,62 | 0,31 | 33,59 | 44,45 | 87,07 | 2912 | صواف | |
| Total | 2,37 | 11,98 | 1,42 | 60,84 | 59,12 | 92,21 | 42835 | المجموع | |
| Total Tunisie | 7,08 | 27,23 | 3,59 | 71,69 | 69,44 | 94,97 | 2712974 | مجموع الجمهورية | |

توزيع الأسر حسب نسبة امتلاك مواد التجهيز المنزلي على مستوى المتعدية و الوسط (%)
Répartition des ménages selon possession des Electro ménage au niveau délégation et milieu (%)

| Délégation | Milieu Communal | | | | | | | عدد الأسر Nombre ménages | المتعدية |
|---------------|---------------------------------------|---------------------------|---------------------------------|---------------------------------|---|------------------------|----------|--------------------------------|----------|
| | التففة المركزية Chauffage centrale | مكيف هوائي Climatiseur | آلة غسل أواني Lave vaisselle | آلة غسل ثياب Machine à laver | آلة طبخ بالفرن Cuisinière avec four | ثلاجة Réfrigérateur | وسط بلدي | | |
| Zaghouan | 3,83 | 29,37 | 3,06 | 86,21 | 82,98 | 97,51 | 5396 | زغوان | |
| Ez Zeriba | 8,60 | 21,13 | 1,50 | 81,44 | 69,68 | 96,31 | 3071 | الزرية | |
| Bir Mehergua | 0,75 | 16,24 | 1,33 | 76,09 | 64,74 | 92,37 | 3224 | بئر مشرفة | |
| Elfahs | 1,99 | 13,98 | 1,86 | 77,53 | 69,62 | 96,15 | 5812 | الفص | |
| En Nadhour | 5,12 | 20,16 | 1,66 | 81,62 | 82,49 | 96,79 | 1806 | الناظور | |
| Saouef | -- | -- | -- | -- | -- | -- | -- | صواف | |
| Total | 3,64 | 20,37 | 2,03 | 80,72 | 73,75 | 95,99 | 19309 | المجموع | |
| Total Tunisie | 9,41 | 35,09 | 4,59 | 81,60 | 77,98 | 96,79 | 1901363 | مجموع الجمهورية | |

توزيع الأسر حسب نسبة امتلاك مواد التجهيز المنزلي على مستوى المعتمدية و الوسط (%)
Répartition des ménages selon possession des Electro ménager au niveau délégation et milieu (%)

Milieu non Communal

وسط غير بلدي

| دélégation | التدفئة المركزية Chauffage centrale | مكيف هوائي Climatiseur | آلة غسل أواني Lave vaisselle | آلة غسل ثياب Machine à laver | آلة طبخ بالفرن Cuisinière avec four | ثلاجة Réfrigérateur | عدد الأسر Nombre ménages | المعتمدية |
|----------------------|--|---------------------------|---------------------------------|---------------------------------|--|------------------------|-----------------------------|-----------------|
| Zaghouan | 2,19 | 8,18 | 1,61 | 66,57 | 59,44 | 91,23 | 4347 | زغوان |
| Ez Zeriba | 1,59 | 5,91 | 1,09 | 39,99 | 41,17 | 86,43 | 3108 | الزربية |
| Bir Mehergua | 0,74 | 4,63 | 0,85 | 58,99 | 56,30 | 88,76 | 2587 | بئر مشرفة |
| Elfahs | 1,45 | 4,94 | 0,58 | 50,03 | 55,74 | 93,80 | 5521 | الفحص |
| En Nadhour | 0,75 | 3,15 | 0,95 | 21,18 | 27,58 | 85,19 | 5051 | التاڤور |
| Saouef | 1,00 | 3,62 | 0,31 | 33,59 | 44,45 | 87,07 | 2912 | صواف |
| Total | 1,32 | 5,09 | 0,91 | 44,52 | 47,12 | 89,12 | 23526 | المجموع |
| Total Tunisie | 1,63 | 8,82 | 1,12 | 48,41 | 49,46 | 90,69 | 811611 | مجموع الجمهورية |

توزيع الأسر حسب نسبة امتلاك وسائل الاتصال على مستوى المقعدية و الوسط (%)
Répartition des ménages selon Possession des moyens d'information et communication au niveau de
délegation et milieu (%)

Total milieu

مجموع الوسطين

| Délegation | أسرة مرتبطة بالانترنت Ménage connecté à l'internet | حاسوب Ordinateur | للأسرة هاتف جوال على الأقل Le ménage a au moins 1 Tel portable | هاتف قار Tel. fixe | عدد الأسر Nombre ménages | المقعدية |
|---------------|---|---------------------|---|-----------------------|-----------------------------|-----------------|
| Zaghouan | 27,16 | 32,86 | 97,07 | 12,64 | 9743 | زغوان |
| Ez Zeriba | 22,16 | 19,63 | 96,00 | 8,28 | 6179 | الزربية |
| Bir Mchergua | 15,17 | 18,90 | 97,07 | 4,38 | 5811 | بئر مشاركة |
| Elfahs | 13,74 | 16,60 | 96,56 | 4,96 | 11333 | الفحص |
| En Nadhour | 4,83 | 6,84 | 93,03 | 1,45 | 6857 | الناظور |
| Saouef | 1,85 | 4,45 | 93,86 | 0,96 | 2912 | صواف |
| Total | 15,97 | 18,66 | 95,92 | 6,27 | 42835 | المجموع |
| Total Tunisie | 28,75 | 33,08 | 97,09 | 20,36 | 2712974 | مجموع الجمهورية |

توزيع الأسر حسب نسبة امتلاك وسائل الاتصال على مستوى المقعدية و الوسط (%)

Répartition des ménages selon Possession des moyens d'information et communication au niveau de
délegation et milieu (%)

Milieu Communal

وسط بلدي

| Délegation | أسرة مرتبطة بالانترنت Ménage connecté à l'internet | حاسوب Ordinateur | للأسرة هاتف جوال على الأقل Le ménage a au moins 1 Tel portable | هاتف قار Tel. fixe | نسبة الأسر Nombre ménages | المقعدية |
|---------------|---|---------------------|---|-----------------------|------------------------------|-----------------|
| Zaghouan | 42,55 | 48,42 | 98,07 | 19,18 | 5396 | زغوان |
| Ez Zeriba | 34,35 | 30,41 | 97,29 | 9,51 | 3071 | الزربية |
| Bir Mchergua | 20,97 | 25,55 | 98,18 | 6,49 | 3224 | بئر مشاركة |
| Elfahs | 21,03 | 25,31 | 97,56 | 9,12 | 5812 | الفحص |
| En Nadhour | 14,79 | 20,42 | 96,59 | 4,39 | 1806 | الناظور |
| Saouef | -- | -- | -- | -- | -- | صواف |
| Total | 28,57 | 32,16 | 97,67 | 11,11 | 19309 | المجموع |
| Total Tunisie | 37,89 | 43,02 | 98,08 | 27,21 | 1901363 | مجموع الجمهورية |

توزيع الأسر حسب نسبة امتلاك وسائل الاتصال على مستوى الاعتمادية و الوسط (%)
Répartition des ménages selon Possession des moyens d'information et communication au niveau de
délegation et milieu (%)

Milieu non Communal

وسط غير بلدي

| الاعتمادية | وسط غير بلدي | هاتف قار Tel. fixe | للأسرة هاتف جوال على الأقل Le ménage a au moins 1 Tel portable | حاسوب Ordinateur | أسرة مرتبطة بالإنترنت Ménage connecté à l'internet | نسبة الأسر Nombre ménages | زغوان |
|------------|--------------|-----------------------|--|---------------------|--|---------------------------------|-----------------|
| | | 4,53 | 95,83 | 13,54 | 8,05 | 4347 | زغوان |
| | | 7,08 | 94,73 | 8,99 | 10,11 | 3108 | الزربية |
| | | 1,75 | 95,70 | 10,61 | 7,94 | 2587 | بئر مشاركة |
| | | 0,58 | 95,51 | 7,44 | 6,06 | 5521 | الفحص |
| | | 0,40 | 91,76 | 1,98 | 1,27 | 5051 | الناظور |
| | | 0,96 | 93,86 | 4,45 | 1,85 | 2912 | صواف |
| | | 2,30 | 94,48 | 7,58 | 5,62 | 23526 | المجموع |
| | | 4,29 | 94,78 | 9,77 | 7,33 | 811611 | مجموع الجمهورية |

خصائص المساكن

Caractéristiques des logements

توزيع المساكن حسب النوع على مستوى المعتقدية و الوسط (%)
Répartition des logements par type au niveau délégation et milieu (%)
مجموع الوسطين
Total milieu

| Délégation | التوزيع النسبي للمساكن حسب النوع (%) | | | | | | عدد المساكن Nombre Logement | المعتقدية |
|---------------|--|-------------------------------|--------------------------------------|---|--|---|-----------------------------------|-----------|
| | مسكن بدائي Logement Rudimentaire | شقة بعمارة Appar Ou Studio | فيلا أو طابق فيلا Villa ou duplex | مسكن متلاصق أو طابق مسكن متلاصق log jumelé ou étage log jumelé | دار عربي/حوش/برج/استيبو Houch/Dar Arbi/Borj/Studio | مسكن متلاصق أو طابق مسكن متلاصق log jumelé ou étage log jumelé | | |
| Zaghouan | 0,55 | 2,66 | 21,77 | 51,40 | 23,63 | 11073 | زغوان | |
| Ez Zeriba | 1,22 | 0,06 | 36,34 | 35,00 | 27,38 | 7120 | الزريبة | |
| Bir Mehergua | 0,89 | 0,89 | 54,28 | 9,48 | 34,46 | 6384 | بئر مشارقة | |
| Elfahs | 0,42 | 1,50 | 18,55 | 40,51 | 39,02 | 12954 | الفحص | |
| En Nadhour | 0,60 | 0,97 | 24,67 | 9,20 | 64,55 | 7618 | الناظور | |
| Saouef | 1,00 | 0,00 | 16,99 | 3,86 | 78,16 | 3214 | صواف | |
| Total | 0,70 | 1,29 | 27,48 | 30,73 | 39,80 | 48363 | المجموع | |
| Total Tunisie | 0,41 | 7,61 | 26,52 | 38,74 | 26,72 | 3289901 | مجموع الجمهورية | |

توزيع المساكن حسب النوع على مستوى المعتقدية و الوسط (%)
Répartition des logements par type au niveau délégation et milieu (%)
وسط بدئي
Milieu Communal

| Délégation | التوزيع النسبي للمساكن حسب النوع (%) | | | | | | عدد المساكن Nombre Logement | المعتقدية |
|---------------|--|-------------------------------|--------------------------------------|---|--|---|-----------------------------------|-----------|
| | مسكن بدائي Logement Rudimentaire | شقة بعمارة Appar Ou Studio | فيلا أو طابق فيلا Villa ou duplex | مسكن متلاصق أو طابق مسكن متلاصق log jumelé ou étage log jumelé | دار عربي/حوش/برج/استيبو Houch/Dar Arbi/Borj/Studio | مسكن متلاصق أو طابق مسكن متلاصق log jumelé ou étage log jumelé | | |
| Zaghouan | 0,16 | 4,59 | 18,15 | 65,85 | 11,26 | 6412 | زغوان | |
| Ez Zeriba | 0,34 | 0,00 | 38,59 | 52,04 | 9,03 | 3576 | الزريبة | |
| Bir Mehergua | 0,59 | 1,59 | 65,42 | 9,11 | 23,30 | 3580 | بئر مشارقة | |
| Elfahs | 0,10 | 2,80 | 18,33 | 64,88 | 13,89 | 6933 | الفحص | |
| En Nadhour | 0,23 | 3,35 | 41,31 | 30,28 | 24,82 | 2176 | الناظور | |
| Saouef | -- | -- | -- | -- | -- | -- | صواف | |
| Total | 0,24 | 2,73 | 31,12 | 51,00 | 14,91 | 22677 | المجموع | |
| Total Tunisie | 0,29 | 10,44 | 25,91 | 47,79 | 15,58 | 2339845 | مجموع الجمهورية | |

توزيع المساكن حسب النوع على مستوى المعتقدية والوسط (%)
Répartition des logements par type au niveau délégation et milieu (%)

Milieu non Communal

وسط غير بلدي

| Délégation | التوزيع النسبي للمساكن حسب النوع (%) Répartition des logements par type (%) | | | | | | عدد المساكن Nombre Logement | المعتقدية |
|---------------|--|-------------------------------|--------------------------------------|--|--|--------|-----------------------------------|-----------|
| | مسكن بدائي Logement Rudimentaire | شقة بعمارة Appar Ou Studio | فيلا أو طابق فيلا Villa ou duplex | مسكن متلاصق أو طابق مسكن متلاصق logement jumelé ou étage log jumelé | دار عربي/حوش/البرج/استديو Houch/Dar Arbi/Borj/Studio | | | |
| Zaghouan | 1,09 | 0,00 | 26,75 | 31,52 | 40,64 | 4661 | زغوان | |
| Ez Zeriba | 2,12 | 0,11 | 34,08 | 17,80 | 45,90 | 3544 | الزربية | |
| Bir Mchergua | 1,28 | 0,00 | 40,05 | 9,95 | 48,72 | 2804 | بئر مشارقة | |
| Elfahs | 0,80 | 0,00 | 18,80 | 12,45 | 67,95 | 6021 | الفحص | |
| En Nadhour | 0,75 | 0,02 | 18,01 | 0,77 | 80,44 | 5442 | الناظور | |
| Saouef | 1,00 | 0,00 | 16,99 | 3,86 | 78,16 | 3214 | صواف | |
| Total | 1,10 | 0,02 | 24,28 | 12,83 | 61,77 | 25686 | المجموع | |
| Total Tunisie | 0,71 | 0,62 | 28,03 | 16,46 | 54,17 | 950056 | مجموع الجمهورية | |

توزيع المساكن حسب عدد الغرف على مستوى المعتدية و الوسط (%)
Répartition des logements par nombre de pièces au niveau délégation et milieu (%)

Total milieu

مجموع الوسطين

| Délégation | التوزيع النسبي للمساكن حسب عدد الغرف (%) Répartition des logements par nombre de pièces (%) | | | | | عدد المساكن Nombre Logement | المعتدية |
|---------------|--|-------------------------|--------------------------|-----------------------|-------------------------|-----------------------------------|-----------------|
| | خمس غرف فأكثر Cinq pièces et plus | أربع غرف Cinq pièces | ثلاث غرف Trois Pièces | غرفتان Deux Pièces | غرفة واحدة Une Pièce | | |
| Zaghouan | 8,62 | 27,61 | 43,49 | 17,42 | 2,86 | 11073 | زغوان |
| Ez Zeriba | 3,61 | 17,56 | 40,64 | 28,99 | 9,19 | 7120 | الزربية |
| Bir Mchergua | 5,38 | 21,78 | 43,82 | 24,45 | 4,58 | 6384 | بئر مشارقة |
| Elfahs | 5,05 | 20,05 | 43,24 | 27,39 | 4,28 | 12954 | الفحص |
| En Nadhour | 6,62 | 16,02 | 33,60 | 32,17 | 11,60 | 7618 | الناظور |
| Saouef | 5,23 | 17,75 | 35,01 | 30,86 | 11,16 | 3214 | صواف |
| Total | 5,96 | 20,85 | 40,93 | 25,94 | 6,33 | 48363 | المجموع |
| Total Tunisie | 8,17 | 22,69 | 41,51 | 23,04 | 4,60 | 3289901 | مجموع الجمهورية |

توزيع المساكن حسب عدد الغرف على مستوى المعتدية و الوسط (%)
Répartition des logements par nombre de pièces au niveau délégation et milieu (%)

وسط بلدي

| Délégation | التوزيع النسبي للمساكن حسب عدد الغرف (%) Pourcentage des logements par nombre de pièces | | | | | عدد المساكن Nombre Logement | المعتدية |
|---------------|--|-------------------------|--------------------------|-----------------------|-------------------------|-----------------------------------|-----------------|
| | خمس غرف فأكثر Cinq pièces et plus | أربع غرف Cinq pièces | ثلاث غرف Trois Pièces | غرفتان Deux Pièces | غرفة واحدة Une Pièce | | |
| Zaghouan | 8,78 | 28,34 | 44,10 | 16,59 | 2,19 | 6412 | زغوان |
| Ez Zeriba | 4,65 | 22,62 | 43,58 | 25,34 | 3,81 | 3576 | الزربية |
| Bir Mchergua | 4,93 | 22,66 | 45,68 | 23,10 | 3,63 | 3580 | بئر مشارقة |
| Elfahs | 4,62 | 20,61 | 44,65 | 27,27 | 2,85 | 6933 | الفحص |
| En Nadhour | 10,30 | 28,74 | 43,98 | 15,38 | 1,60 | 2176 | الناظور |
| Saouef | -- | -- | -- | -- | -- | -- | صواف |
| Total | 6,40 | 24,22 | 44,42 | 22,14 | 2,82 | 22677 | المجموع |
| Total Tunisie | 8,73 | 24,06 | 43,29 | 20,70 | 3,22 | 2339845 | مجموع الجمهورية |

توزيع المساكن حسب عدد الغرف على مستوى المعتمدية والوسط (%)
 Répartition des logements par nombre de pièces au niveau délégation et milieu (%)
 Milieu non Communal
 وسط غير بلدي

| Délégation | التوزيع النسبي للمساكن حسب عدد الغرف (%) Pourcentage des logements par nombre de pièces | | | | | عدد المساكن Nombre Logement | المعتمدية |
|---------------|--|-------------------------|--------------------------|-----------------------|-------------------------|-----------------------------------|-----------------|
| | أكثر خمس غرف وأكثر Cinq pièces et plus | أربع غرف Cinq pièces | ثلاث غرف Trois Pièces | غرفتان Deux Pièces | غرفة واحدة Une Pièce | | |
| Zaghouan | 8,39 | 26,61 | 42,64 | 18,57 | 3,78 | 4661 | زغوان |
| Ez Zeriba | 2,56 | 12,46 | 37,68 | 32,68 | 14,62 | 3544 | الزربية |
| Bir Mchergua | 5,95 | 20,65 | 41,45 | 26,17 | 5,78 | 2804 | بئر مشارقة |
| Elfahs | 5,54 | 19,40 | 41,63 | 27,53 | 5,92 | 6021 | الفحص |
| En Nadhour | 5,15 | 10,94 | 29,44 | 38,88 | 15,59 | 5442 | الناظور |
| Saouef | 5,23 | 17,75 | 35,01 | 30,86 | 11,16 | 3214 | صواف |
| Total | 5,57 | 17,89 | 37,84 | 29,29 | 9,42 | 25686 | المجموع |
| Total Tunisie | 6,79 | 19,31 | 37,14 | 28,78 | 7,98 | 950056 | مجموع الجمهورية |

توزيع المساكن حسب المساحة المغطاة على مستوى المتعدية والوسط (%)
Répartition des logements par superficie couverte au niveau délégation et milieu (%)

Total milieu

مجموع الوسطين

| Délégation | التوزيع النسبي للمساكن حسب المساحة المغطاة (%) Répartition des logements par superficie couverte (%) | | | | | عدد المساكن Nombre Logement | المعدية |
|---------------|---|---|---|--|--|-----------------------------------|-----------------|
| | أقل من 200 م ² plus 200 m ² | بين 199 و 200 م ² Entre 150 et 199 m ² | بين 100 و 149 م ² Entre 100 et m ² 149 | بين 99 و 200 م ² Entre 50 et 99 m ² | أقل من 50 م ² Moins de 50 m ² | | |
| Zaghouan | 5,15 | 10,61 | 41,57 | 36,34 | 6,33 | 11073 | زغوان |
| Ez Zeriba | 7,92 | 8,83 | 39,85 | 31,86 | 11,54 | 7120 | الزربية |
| Bir Mchergua | 4,64 | 10,87 | 43,50 | 34,34 | 6,65 | 6384 | بئر مشارقة |
| Elfahs | 3,38 | 7,86 | 44,19 | 38,42 | 6,14 | 12954 | الفحص |
| En Nadhour | 4,11 | 11,49 | 38,20 | 31,77 | 14,44 | 7618 | الناظور |
| Saouef | 0,98 | 3,73 | 33,87 | 48,03 | 13,40 | 3214 | صواف |
| Total | 4,58 | 9,33 | 41,23 | 36,03 | 8,84 | 48363 | المجموع |
| Total Tunisie | 6,21 | 11,20 | 38,48 | 35,35 | 8,75 | 3289901 | مجموع الجمهورية |

توزيع المساكن حسب المساحة المغطاة على مستوى المتعدية والوسط (%)

Répartition des logements par superficie couverte au niveau délégation et milieu (%)

Milieu Communal

وسط بلدي

| Délégation | التوزيع النسبي للمساكن حسب المساحة المغطاة (%) Répartition des logements par superficie couverte (%) | | | | | عدد المساكن Nombre Logement | المعدية |
|---------------|---|---|---|--|--|-----------------------------------|-----------------|
| | أقل من 200 م ² plus 200 m ² | بين 199 و 200 م ² Entre 150 et 199 m ² | بين 100 و 149 م ² Entre 100 et m ² 149 | بين 99 و 200 م ² Entre 50 et 99 m ² | أقل من 50 م ² Moins de 50 m ² | | |
| Zaghouan | 6,30 | 10,64 | 40,62 | 36,59 | 5,85 | 6412 | زغوان |
| Ez Zeriba | 11,64 | 11,79 | 42,86 | 29,52 | 4,19 | 3576 | الزربية |
| Bir Mchergua | 6,44 | 14,57 | 42,32 | 31,53 | 5,15 | 3580 | بئر مشارقة |
| Elfahs | 5,54 | 9,95 | 42,53 | 37,23 | 4,75 | 6933 | الفحص |
| En Nadhour | 12,14 | 29,25 | 44,42 | 11,85 | 2,34 | 2176 | الناظور |
| Saouef | -- | -- | -- | -- | -- | -- | صواف |
| Total | 7,49 | 13,02 | 42,19 | 32,50 | 4,81 | 22677 | المجموع |
| Total Tunisie | 7,18 | 11,75 | 38,54 | 35,80 | 6,72 | 2339845 | مجموع الجمهورية |

توزيع المساكن حسب المساحة المغطاة على مستوى المتعدية و الوسط (%)

Répartition des logements par superficie couverte au niveau délégation et milieu (%)

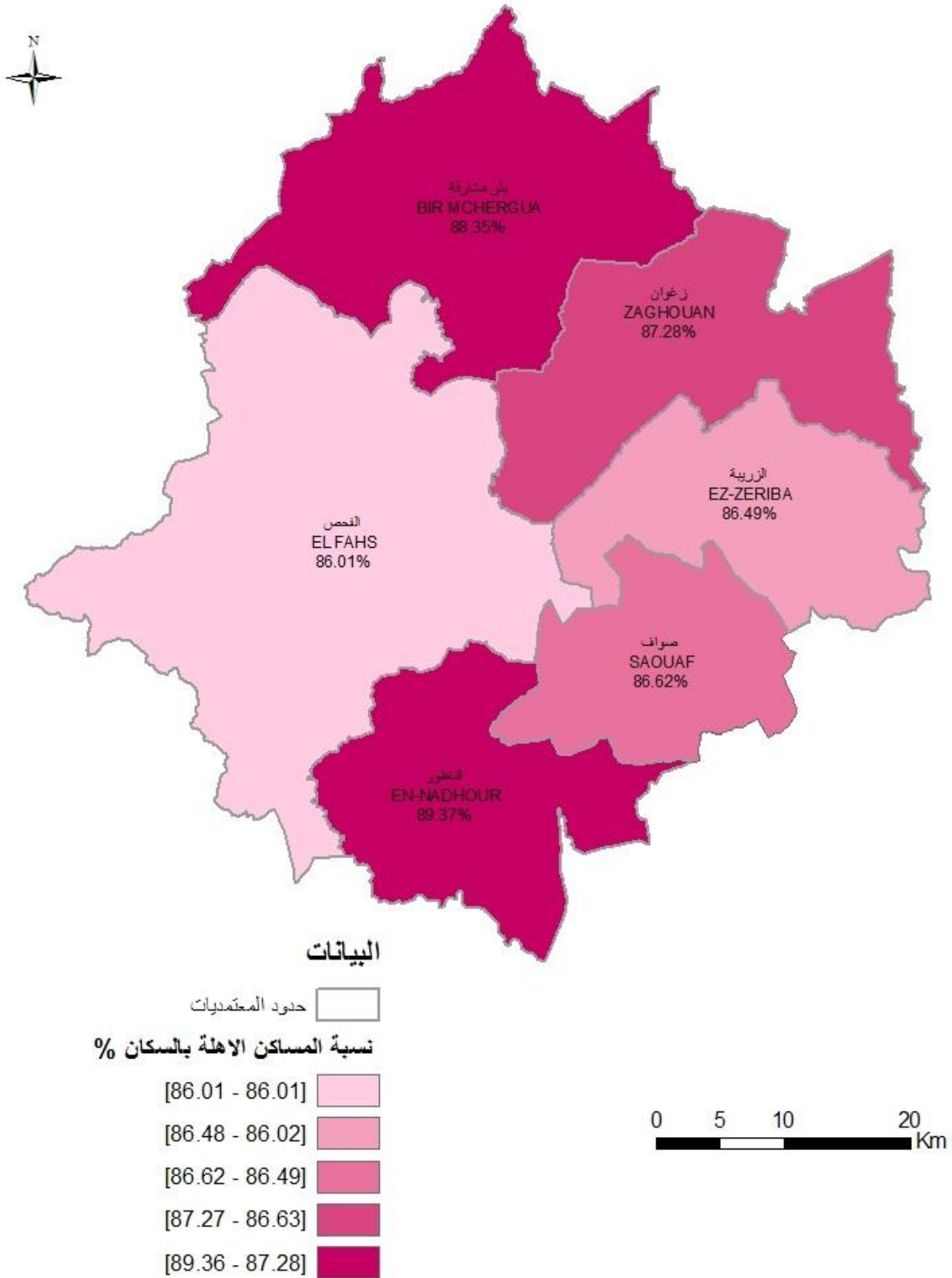
Milieu non Communal

وسط غير بلدي

| Délégation | التوزيع النسبي للمساكن حسب المساحة المغطاة (%) | | | | | عدد المساكن Nombre Logement | المعدية |
|---------------|---|---|---|---|--|-----------------------------------|-------------------|
| | أكثر من 200 م ² plus 200 m ² | بين 150 و 199 م ² Entre 150 et 199 m ² | بين 100 و 149 م ² Entre 100 et m ² 149 | بين 50 و 99 م ² Entre 50 et 99 m ² | أقل من 50 م ² Moins de 50 m ² | | |
| Zaghouan | 3,57 | 10,56 | 42,88 | 36,00 | 6,99 | 4661 | زغوان |
| Ez Zeriba | 4,17 | 5,84 | 36,82 | 34,22 | 18,96 | 3544 | الزرابية |
| Bir Mehergua | 2,35 | 6,16 | 45,02 | 37,91 | 8,56 | 2804 | بئر مشارقة |
| Elfahs | 0,91 | 5,46 | 46,09 | 39,79 | 7,75 | 6021 | الفحص |
| En Nadhour | 0,90 | 4,38 | 35,71 | 39,74 | 19,28 | 5442 | الناطور |
| Saouef | 0,98 | 3,73 | 33,87 | 48,03 | 13,40 | 3214 | صواف |
| Total | 2,00 | 6,07 | 40,38 | 39,15 | 12,39 | 25686 | المجموع |
| Total Tunisie | 3,83 | 9,84 | 38,34 | 34,23 | 13,76 | 950056 | المجموع الجمهورية |

نسبة المساكن الالهة بالسكان

Nombre des logements habités



توزيع المساكن حسب الاستغلال على مستوى المعتقدية والوسط (%)
Répartition des logements par mode d'occupation au niveau délégation et milieu (%)

Total milieu

مجموع الواسطين

| Délégation | التوزيع النسبي للمساكن حسب الاستغلال % | | | | | | عدد المساكن Nombre Logement | المعتقدية |
|---------------|--|-----------------------------------|-------------------------------|---|--|--|-----------------------------------|-----------|
| | مساكن في اخر مرحلة البناء Logement à l'étape finale de construction | مساكن مهجور Logement abandonné | مساكن شاغر Logement Vacant | مساكن ثانوي أو على نذمة أسرة بالخارج Logement Secondaire ou logement Ménage à l'étranger | مساكن اهل بالمساكن Logement. Occupé | مساكن اهل بالمساكن Logement. Occupé | | |
| Zaghouan | 1,97 | 0,79 | 6,85 | 3,12 | 87,27 | 11073 | زغوان | |
| Ez Zeriba | 2,87 | 0,89 | 5,72 | 4,04 | 86,48 | 7120 | الزربية | |
| Bir Mehergua | 1,61 | 0,82 | 5,42 | 3,81 | 88,34 | 6384 | بئر مشارقة | |
| Elfahs | 4,72 | 0,78 | 6,10 | 2,40 | 86,01 | 12954 | الفحص | |
| En Nadhour | 2,89 | 1,00 | 4,48 | 2,26 | 89,38 | 7618 | الناظور | |
| Saouef | 3,28 | 3,14 | 2,04 | 4,93 | 86,61 | 3214 | صواف | |
| Total | 3,02 | 0,99 | 5,60 | 3,14 | 87,25 | 48363 | المجموع | |
| Total Tunisie | 2,24 | 1,24 | 8,40 | 7,16 | 80,95 | 3289901 | مجموع الجمهورية | |

توزيع المساكن حسب الاستغلال على مستوى المعتقدية والوسط (%)

Répartition des logements par mode d'occupation au niveau délégation et milieu (%)

Milieu Communal

وسط بلدي

| Délégation | التوزيع النسبي للمساكن حسب الاستغلال % | | | | | | عدد المساكن Nombre Logement | المعتقدية |
|---------------|--|-----------------------------------|-------------------------------|---|--|--|-----------------------------------|-----------|
| | مساكن في اخر مرحلة البناء Logement à l'étape finale de construction | مساكن مهجور Logement abandonné | مساكن شاغر Logement Vacant | مساكن ثانوي أو على نذمة أسرة بالخارج Logement Secondaire ou logement Ménage à l'étranger | مساكن اهل بالمساكن Logement. Occupé | مساكن اهل بالمساكن Logement. Occupé | | |
| Zaghouan | 2,07 | 0,87 | 9,17 | 4,24 | 83,64 | 6412 | زغوان | |
| Ez Zeriba | 2,92 | 0,59 | 8,58 | 2,59 | 85,32 | 3576 | الزربية | |
| Bir Mehergua | 1,76 | 0,31 | 6,13 | 2,65 | 89,15 | 3580 | بئر مشارقة | |
| Elfahs | 7,16 | 0,43 | 7,15 | 2,82 | 82,44 | 6933 | الفحص | |
| En Nadhour | 4,50 | 1,05 | 7,74 | 4,04 | 82,67 | 2176 | الناظور | |
| Saouef | -- | -- | -- | -- | -- | -- | صواف | |
| Total | 3,94 | 0,62 | 7,84 | 3,28 | 84,31 | 22677 | المجموع | |
| Total Tunisie | 2,25 | 0,84 | 9,36 | 7,40 | 80,15 | 2339845 | مجموع الجمهورية | |

توزيع المساكن حسب الاستغلال على مستوى المعتمدية والوسط (%)
Répartition des logements par mode d'occupation au niveau délégation et milieu (%)

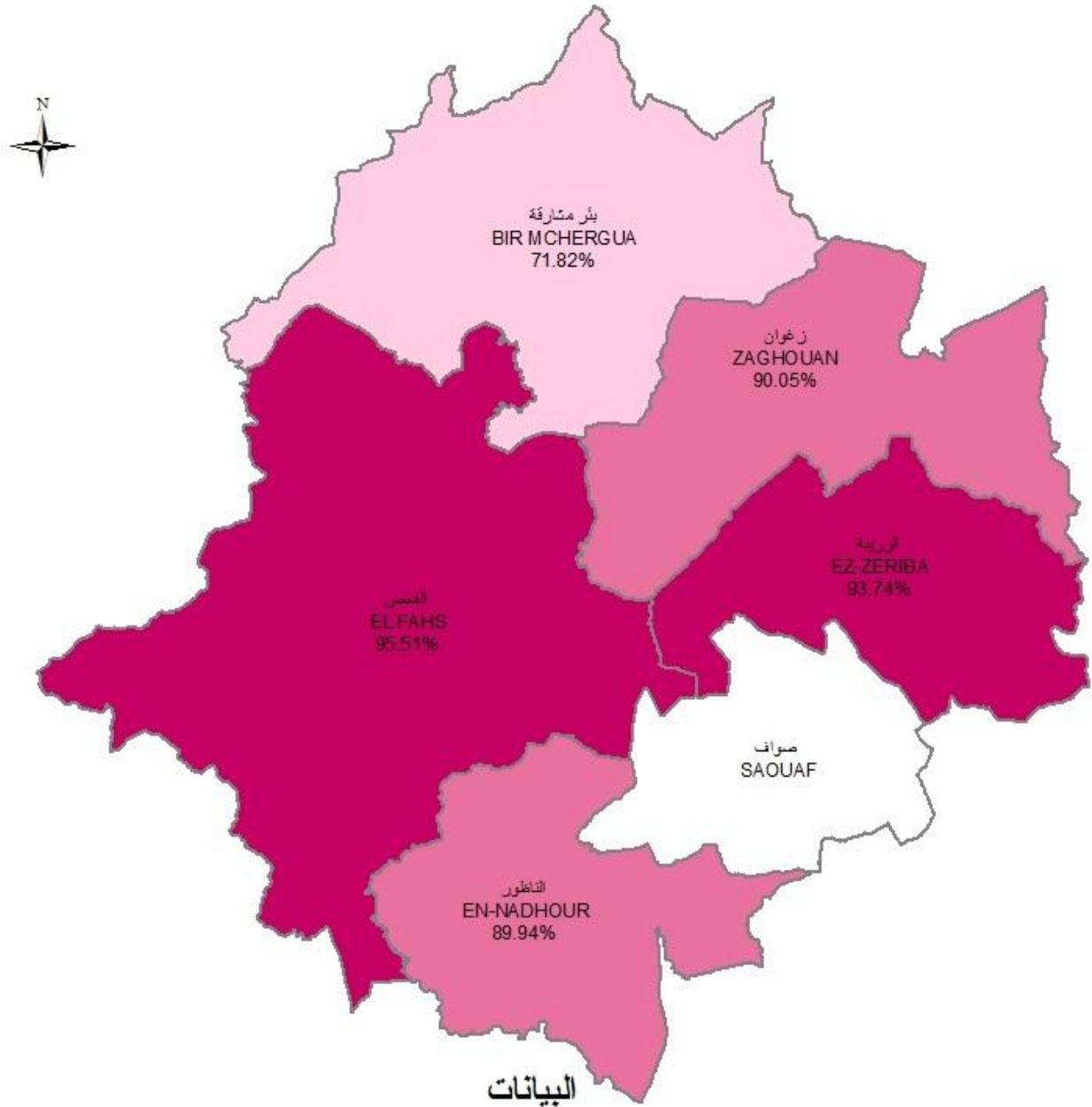
Milieu non Communal

وسط غير بلدي

| Délégation | التوزيع النسبي للمساكن حسب الاستغلال % | | | | | | عدد المساكن Nombre Logement | المعتمدية |
|---------------|---|--------------------------------------|----------------------------------|---|--|---|-----------------------------------|-----------|
| | مساكن في اخر مرحلة البناء Logement à l'étape finale de construction | مساكن مهجور Logement abandonné | مساكن شاغر Logement Vacant | مساكن ثانوي أو على ذمة أسرة بالخارج Logement Secondaire ou logement Ménage à l'étranger | مساكن اهل بالمساكن Logement. Occupé | Répartition de logement par mode d'occupation (%) | | |
| Zaghouan | 1,83 | 0,67 | 3,66 | 1,57 | 92,27 | 4661 | زغوان | |
| Ez Zeriba | 2,83 | 1,20 | 2,83 | 5,49 | 87,65 | 3544 | الزربية | |
| Bir Mehergua | 1,42 | 1,47 | 4,52 | 5,29 | 87,30 | 2804 | بئر مشارقة | |
| Elfahs | 1,91 | 1,17 | 4,89 | 1,92 | 90,11 | 6021 | الفحص | |
| En Nadhour | 2,24 | 0,97 | 3,18 | 1,54 | 92,06 | 5442 | الناظور | |
| Saouef | 3,28 | 3,14 | 2,04 | 4,93 | 86,61 | 3214 | صواف | |
| Total | 2,21 | 1,32 | 3,62 | 3,01 | 89,83 | 25686 | المجموع | |
| Total Tunisie | 2,23 | 2,23 | 6,04 | 6,58 | 82,93 | 950056 | مجموع الجمهورية | |

نسبة المساكن المرتبطة بشبكة التطهير بالوسط البلدي

Taux des logements raccordés à l'onas dans le milieu urbain



البيانات

حدود المعتمديات

وسط ريفي

نسبة المساكن المرتبطة بشبكة التطهير بالوسط البلدي %

[71.82 - 71.82]

[90.05 - 71.83]

[95.51 - 90.06]

0 5 10 20 Km

(%) توزيع المساكن حسب الارتباط بشبكات خدمات البنية الأساسية على مستوى المعتمدية والوسط
Répartition des logements par raccordements aux réseaux de services d'infrastructures au niveau délégation et milieu (%)

| Délégation | التوزيع النسبي للمساكن حسب الارتباط بشبكات خدمات البنية الأساسية % | | | | عدد المساكن Nombre Logement | المعتمدية |
|----------------------|---|---|------------------------------|---------------------------------|--------------------------------|------------------------|
| | Répartition de logement par raccordements aux réseaux de services (%) | | | | | |
| | شبكة التطهير Assainissement ONAS | الماء الصالح للشرب Eau potable SONEDE | الغاز الطبيعي Gaz naturel | الكهرباء Electricité STEG | | |
| Zaghouan | 59,98 | 86,70 | 17,11 | 96,91 | 11073 | زغوان |
| Ez Zeriba | 56,29 | 85,16 | 15,25 | 95,66 | 7120 | الزربية |
| Bir Mchergua | 51,60 | 81,53 | 0,00 | 96,50 | 6384 | بئر مشرقة |
| Elfahs | 55,78 | 80,71 | 0,00 | 96,03 | 12954 | الفحص |
| En Nadhour | 27,37 | 43,17 | 0,00 | 96,18 | 7618 | الناظور |
| Saouef | 11,43 | 57,46 | 0,00 | 87,13 | 3214 | صواف |
| Total | 48,84 | 75,39 | 6,16 | 95,67 | 48363 | المجموع |
| Total Tunisie | 61,50 | 84,61 | 22,30 | 96,45 | 3289901 | مجموع الجمهورية |

(%) توزيع المساكن حسب الارتباط بشبكات خدمات البنية الأساسية على مستوى المعتمدية والوسط
Répartition des logements par raccordements aux réseaux de services d'infrastructures au niveau délégation et milieu (%)

| Délégation | التوزيع النسبي للمساكن حسب الارتباط بشبكات خدمات البنية الأساسية % | | | | عدد المساكن Nombre Logement | المعتمدية |
|----------------------|---|---|------------------------------|---------------------------------|--------------------------------|------------------------|
| | Répartition de logement par raccordements aux réseaux de services (%) | | | | | |
| | شبكة التطهير Assainissement ONAS | الماء الصالح للشرب Eau potable SONEDE | الغاز الطبيعي Gaz naturel | الكهرباء Electricité STEG | | |
| Zaghouan | 90,05 | 94,23 | 29,55 | 97,53 | 6412 | زغوان |
| Ez Zeriba | 93,74 | 94,23 | 30,37 | 96,72 | 3576 | الزربية |
| Bir Mchergua | 71,82 | 95,36 | 0,00 | 97,82 | 3580 | بئر مشرقة |
| Elfahs | 95,51 | 94,61 | 0,00 | 96,37 | 6933 | الفحص |
| En Nadhour | 89,94 | 93,84 | 0,00 | 94,90 | 2176 | الناظور |
| Saouef | -- | -- | -- | -- | -- | صواف |
| Total | 89,41 | 94,48 | 13,15 | 96,84 | 22677 | المجموع |
| Total Tunisie | 82,30 | 94,66 | 30,30 | 97,52 | 2339845 | مجموع الجمهورية |

(%) توزيع المساكن حسب الارتباط بشبكات خدمات البنية الأساسية على مستوى المعتمدية والوسط
 Répartition des logements par raccordements aux réseaux de services d'infrastructures au niveau délégation et
 milieu (%)

Milieu non Communal

وسط غير بلدي

| Délégation | التوزيع النسبي للمساكن حسب الارتباط بشبكات خدمات البنية الأساسية % | | | | عدد المساكن Nombre Logement | المعتمدية |
|---------------|--|---|------------------------------|---------------------------------|--------------------------------|-----------------|
| | شبكة التطهير Assainissement ONAS | الماء الصالح للشرب Eau potable SONEDE | الغاز الطبيعي Gaz naturel | الكهرباء Electricité STEG | | |
| Zaghouan | 18,61 | 76,34 | 0,00 | 96,06 | 4661 | زغوان |
| Ez Zeriba | 18,51 | 76,02 | 0,00 | 94,60 | 3544 | الزربية |
| Bir Mchergua | 25,81 | 63,87 | 0,00 | 94,82 | 2804 | بئر مشرقة |
| Elfahs | 10,02 | 64,70 | 0,00 | 95,63 | 6021 | الفحص |
| En Nadhour | 2,36 | 22,91 | 0,00 | 96,69 | 5442 | الناظور |
| Saouef | 11,43 | 57,46 | 0,00 | 87,13 | 3214 | صواف |
| Total | 13,03 | 58,52 | 0,00 | 94,64 | 25686 | المجموع |
| Total Tunisie | 10,20 | 59,90 | 2,80 | 93,80 | 950056 | مجموع الجمهورية |

نسبة المساكن المجهزة بالمرافق و عدد المساكن الغير مجهزة على مستوى المعتمديات والوسط
 Pourcentage des logements équipés de facilités et le nombre des logements sans facilités par délégation et milieu

Total milieu

مجموع الوسطين

| Délégation | عدد المساكن التي لا تحتوي على: Nombre logement sans | | | نسبة المساكن التي تحتوي على: Pourcentage logement avec(%) | | | عدد المساكن Nombre Logement | المعتمدية |
|----------------------|--|-------------------|--|--|-------------------|--|-----------------------------------|------------------------|
| | مطبخ Cuisine | مرحاض Toilette | بيت استحمام أو دوش Salle de bain ou douche | مطبخ Cuisine | مرحاض Toilette | بيت استحمام أو دوش Salle de bain ou douche | | |
| Zaghouan | 284 | 1155 | 2457 | 97,43 | 89,57 | 77,81 | 11073 | زغوان |
| Ez Zeriba | 635 | 2420 | 3100 | 91,09 | 66,01 | 56,46 | 7120 | الزريبة |
| Bir Mehergua | 299 | 689 | 1991 | 95,31 | 89,21 | 68,82 | 6384 | بئر مشارقة |
| Elfahs | 614 | 1302 | 4491 | 95,26 | 89,95 | 65,33 | 12954 | الفحص |
| En Nadhour | 1071 | 3571 | 4512 | 85,94 | 53,12 | 40,77 | 7618 | الناظور |
| Saouef | 545 | 996 | 2151 | 83,06 | 69,00 | 33,07 | 3214 | صواف |
| Total | 3448 | 10134 | 18702 | 92,87 | 79,05 | 61,33 | 48363 | المجموع |
| Total Tunisie | 163972 | 315449 | 625839 | 95,02 | 90,41 | 80,98 | 3289901 | مجموع الجمهورية |

نسبة المساكن المجهزة بالمرافق و عدد المساكن الغير مجهزة على مستوى المعتمديات والوسط

Pourcentage des logements équipés de facilités et le nombre des logements sans facilités par délégation et milieu

Milieu Communal

وسط بلدي

| Délégation | عدد المساكن التي لا تحتوي على: Nombre logement sans | | | نسبة المساكن التي تحتوي على: Pourcentage logement avec(%) | | | عدد المساكن Nombre Logement | المعتمدية |
|----------------------|--|-------------------|--|--|-------------------|--|-----------------------------------|------------------------|
| | مطبخ Cuisine | مرحاض Toilette | بيت استحمام أو دوش Salle de bain ou douche | مطبخ Cuisine | مرحاض Toilette | بيت استحمام أو دوش Salle de bain ou douche | | |
| Zaghouan | 75 | 89 | 816 | 98,83 | 98,62 | 87,27 | 6412 | زغوان |
| Ez Zeriba | 101 | 217 | 995 | 97,19 | 93,94 | 72,18 | 3576 | الزريبة |
| Bir Mehergua | 83 | 185 | 735 | 97,67 | 94,83 | 79,48 | 3580 | بئر مشارقة |
| Elfahs | 113 | 268 | 1507 | 98,38 | 96,13 | 78,26 | 6933 | الفحص |
| En Nadhour | 53 | 24 | 606 | 97,56 | 98,90 | 72,17 | 2176 | الناظور |
| Saouef | -- | -- | -- | -- | -- | -- | -- | صواف |
| Total | 425 | 783 | 4659 | 98,13 | 96,55 | 79,46 | 22677 | المجموع |
| Total Tunisie | 47864 | 47213 | 224125 | 97,95 | 97,98 | 90,42 | 2339845 | مجموع الجمهورية |

نسبة المساكن المجهزة بالمرافق و عدد المساكن الغير مجهزة على مستوى المعتمديات والوسط
 Pourcentage des logements équipés de facilités et le nombre des logements sans facilités par délégation et milieu

Milieu non Communal

وسط غير بلدي

| Délégation | عدد المساكن التي لا تحتوي على: Nombre logement sans | | | نسبة المساكن التي تحتوي على: Pourcentage logement avec(%) | | | عدد المساكن Nombre Logement | المعتمدية |
|---------------|--|-------------------|--|--|-------------------|--|-----------------------------------|-----------------|
| | مطبخ Cuisine | مرحاض Toilette | بيت استحمام أو دوش Salle de bain ou douche | مطبخ Cuisine | مرحاض Toilette | بيت استحمام أو دوش Salle de bain ou douche | | |
| Zaghouan | 209 | 1066 | 1641 | 95,52 | 77,12 | 64,79 | 4661 | زغوان |
| Ez Zeriba | 534 | 2203 | 2105 | 84,93 | 37,83 | 40,60 | 3544 | الزريرة |
| Bir Mchergua | 216 | 504 | 1256 | 92,30 | 82,02 | 55,20 | 2804 | بئر مشارقة |
| Elfahs | 502 | 1034 | 2984 | 91,67 | 82,82 | 50,44 | 6021 | الفحص |
| En Nadhour | 1018 | 3547 | 3906 | 81,30 | 34,82 | 28,22 | 5442 | الناظور |
| Saouef | 545 | 996 | 2151 | 83,06 | 69,00 | 33,07 | 3214 | صواف |
| Total | 3023 | 9351 | 14044 | 88,23 | 63,59 | 45,33 | 25686 | المجموع |
| Total Tunisie | 116108 | 268236 | 401714 | 87,78 | 71,77 | 57,72 | 950056 | مجموع الجمهورية |

التوزيع النسبي للمساكن حسب المسافة التي تفصل المسكن عن أقرب روضة أو محضنة أطفال و مدرسة ابتدائية على مستوى المتعدية والوسط (%)
 Répartition des logements selon la distance séparant le logement du plus proche jardin d'enfant et école primaire par délégation et milieu (%)
Total milieu **مجموع الوسطين**

| Délégation | المسافة التي تفصل المسكن عن المدرسة الابتدائية Distance séparant le logement de l'école primaire | | | المسافة التي تفصل المسكن عن محضنة الأطفال Distance séparant le Logement du jardin d'enfant ou koutteh | | | عدد المساكن Nombre Logement | المعمدية |
|---------------|---|--------------------------------|------------------------------|---|--------------------------------|------------------------------|-----------------------------------|-----------------|
| | أكثر من 2 كم plus de 2 Km | بين 1 و 2 كم entre 1 et 2Km | أقل من 1 كم moins de 1 Km | أكثر من 2 كم plus de 2 Km | بين 1 و 2 كم entre 1 et 2Km | أقل من 1 كم moins de 1 Km | | |
| Zaghouan | 10,92 | 19,84 | 69,24 | 21,93 | 15,75 | 62,32 | 11073 | زغوان |
| Ez Zeriba | 16,13 | 36,61 | 47,26 | 34,53 | 24,61 | 40,86 | 7120 | الزربية |
| Bir Mehergua | 16,33 | 37,44 | 46,23 | 33,32 | 19,06 | 47,61 | 6384 | بئر مشارقة |
| Elfahs | 16,80 | 33,11 | 50,09 | 37,22 | 20,26 | 42,52 | 12954 | الفحص |
| En Nadhour | 21,41 | 42,73 | 35,86 | 45,03 | 20,72 | 34,25 | 7618 | الناظور |
| Saouef | 35,41 | 41,20 | 23,39 | 75,84 | 10,93 | 13,23 | 3214 | صوواف |
| Total | 17,26 | 33,21 | 49,53 | 36,61 | 19,16 | 44,23 | 48363 | المجموع |
| Total Tunisie | 10,17 | 32,09 | 57,75 | 20,37 | 22,17 | 57,47 | 3289901 | مجموع الجمهورية |

التوزيع النسبي للمساكن حسب المسافة التي تفصل المسكن عن أقرب روضة أو محضنة أطفال و مدرسة ابتدائية على مستوى المتعدية والوسط (%)
 Répartition des logements selon la distance séparant le logement du plus proche jardin d'enfant et école primaire par délégation et milieu (%)
Milieu Communal **وسط بلدي**

| Délégation | المسافة التي تفصل المسكن عن المدرسة الابتدائية Distance séparant le logement de l'école primaire | | | المسافة التي تفصل المسكن عن محضنة الأطفال Distance séparant le Logement du jardin d'enfant ou koutteh | | | عدد المساكن Nombre Logement | المعمدية |
|---------------|---|--------------------------------|------------------------------|---|--------------------------------|------------------------------|-----------------------------------|-----------------|
| | أكثر من 2 كم plus de 2 Km | بين 1 و 2 كم entre 1 et 2Km | أقل من 1 كم moins de 1 Km | أكثر من 2 كم plus de 2 Km | بين 1 و 2 كم entre 1 et 2Km | أقل من 1 كم moins de 1 Km | | |
| Zaghouan | 1,14 | 12,92 | 85,94 | 0,92 | 16,97 | 82,12 | 6412 | زغوان |
| Ez Zeriba | 0,48 | 44,31 | 55,21 | 2,27 | 33,75 | 63,98 | 3576 | الزربية |
| Bir Mehergua | 0,73 | 43,74 | 55,53 | 1,91 | 28,28 | 69,81 | 3580 | بئر مشارقة |
| Elfahs | 0,36 | 30,33 | 69,31 | 2,50 | 26,93 | 70,58 | 6933 | الفحص |
| En Nadhour | 0,32 | 35,72 | 63,96 | 3,95 | 18,92 | 77,12 | 2176 | الناظور |
| Saouef | -- | -- | -- | -- | -- | -- | -- | صوواف |
| Total | 0,65 | 30,25 | 69,10 | 2,06 | 24,63 | 73,31 | 22677 | المجموع |
| Total Tunisie | 2,66 | 27,98 | 69,36 | 4,43 | 22,84 | 72,73 | 2339845 | مجموع الجمهورية |

التوزيع النسبي للمساكن حسب المسافة التي تفصل المسكن عن أقرب روضة أو محضنة أطفال و مدرسة ابتدائية على مستوى المعتمدية والوسط (%)

Répartition des logements selon la distance séparant le logement du plus proche jardin d'enfant et école primaire par délégation et milieu (%)

Milieu non Communal

وسط غير بلدي

| Délégation | المسافة التي تفصل المسكن عن المدرسة الابتدائية | | | المسافة التي تفصل المسكن عن الكتاب أو محضنة الأطفال | | | عدد المساكن Nombre Logement | المعتمدية |
|---------------|---|--------------------------------|------------------------------|--|--------------------------------|------------------------------|-----------------------------------|-----------------|
| | Distance séparant le logement de l'école primaire أكثر من 2 كم plus de 2 Km | بين 1 و 2 كم entre 1 et 2Km | أقل من 1 كم moins de 1 Km | Distance séparant le Logement du jardin d'enfant ou koutteh أكثر من 2 كم entre 1 et 2Km | بين 1 و 2 كم entre 1 et 2Km | أقل من 1 كم moins de 1 Km | | |
| Zaghouan | 24,38 | 29,37 | 46,26 | 50,84 | 14,08 | 35,08 | 4661 | زغوان |
| Ez Zeriba | 31,92 | 28,84 | 39,24 | 67,08 | 15,39 | 17,53 | 3544 | الزريبة |
| Bir Mchergua | 36,26 | 29,39 | 34,35 | 73,43 | 7,30 | 19,27 | 2804 | بئر مشاركة |
| Etfahs | 35,73 | 36,31 | 27,96 | 77,21 | 12,58 | 10,21 | 6021 | الفحص |
| En Nadhour | 29,84 | 45,53 | 24,63 | 61,45 | 21,44 | 17,10 | 5442 | الناظور |
| Saouef | 35,41 | 41,20 | 23,39 | 75,84 | 10,93 | 13,23 | 3214 | صواف |
| Total | 31,91 | 35,83 | 32,26 | 67,10 | 14,34 | 18,56 | 25686 | المجموع |
| Total Tunisie | 28,64 | 42,19 | 29,16 | 59,60 | 20,50 | 19,90 | 950056 | مجموع الجمهورية |

التوزيع النسبي للمساكن حسب المسافة التي تفصل المسكن عن أقرب مدرسة اعدادية والمعهد على مستوى المتعدية والوسط (%)

التوزيع النسبي للمساكن حسب المسافة التي تفصل المسكن عن أقرب مدرسة اعدادية والمعهد على مستوى المتعدية والوسط (%)

Total milieu

مجموع الوسطين

| Délégation | المسافة التي تفصل المسكن عن المعهد Distance séparant du lycée | | | المسافة التي تفصل المسكن عن المدرسة اعدادية Distance séparant du collège | | | عدد المساكن Nombre Logement | المعتدية |
|----------------------|--|--------------------------------|------------------------------|---|--------------------------------|------------------------------|-----------------------------------|------------------------|
| | أكثر من 2 كم plus de 2 Km | بين 1 و 2 كم entre 1 et 2Km | أقل من 1 كم moins de 1 Km | أكثر من 2 كم plus de 2 Km | بين 1 و 2 كم entre 1 et 2Km | أقل من 1 كم moins de 1 Km | | |
| Zaghouan | 38,24 | 25,57 | 36,19 | 27,32 | 20,97 | 51,71 | 11073 | زغوان |
| Ez Zeriba | 59,31 | 23,75 | 16,94 | 50,40 | 26,76 | 22,84 | 7120 | الزربية |
| Bir Mehergua | 73,34 | 14,77 | 11,89 | 51,20 | 22,96 | 25,84 | 6384 | بئر مشرقة |
| Elfahs | 43,47 | 24,64 | 31,89 | 42,77 | 25,16 | 32,07 | 12954 | الفحص |
| En Nadhour | 63,60 | 18,20 | 18,20 | 80,64 | 13,49 | 5,88 | 7618 | الناظور |
| Saouef | 86,14 | 7,14 | 6,72 | 86,13 | 4,56 | 9,31 | 3214 | صواف |
| Total | 54,55 | 21,24 | 24,21 | 50,32 | 20,94 | 28,75 | 48363 | المجموع |
| Total Tunisie | 35,10 | 39,70 | 25,20 | 28,31 | 38,17 | 33,53 | 3289901 | مجموع الجمهورية |

التوزيع النسبي للمساكن حسب المسافة التي تفصل المسكن عن أقرب مدرسة اعدادية والمعهد على مستوى المتعدية والوسط (%)

التوزيع النسبي للمساكن حسب المسافة التي تفصل المسكن عن أقرب مدرسة اعدادية والمعهد على مستوى المتعدية والوسط (%)

Milieu Communal

وسط بلدي

| Délégation | المسافة التي تفصل المسكن عن المعهد Distance séparant du lycée | | | المسافة التي تفصل المسكن عن المدرسة اعدادية Distance séparant du collège | | | عدد المساكن Nombre Logement | المعتدية |
|----------------------|--|--------------------------------|------------------------------|---|--------------------------------|------------------------------|-----------------------------------|------------------------|
| | أكثر من 2 كم plus de 2 Km | بين 1 و 2 كم entre 1 et 2Km | أقل من 1 كم moins de 1 Km | أكثر من 2 كم plus de 2 Km | بين 1 و 2 كم entre 1 et 2Km | أقل من 1 كم moins de 1 Km | | |
| Zaghouan | 1,66 | 39,29 | 59,04 | 1,56 | 22,46 | 75,98 | 6412 | زغوان |
| Ez Zeriba | 20,64 | 46,76 | 32,60 | 2,53 | 52,55 | 44,92 | 3576 | الزربية |
| Bir Mehergua | 53,81 | 25,75 | 20,45 | 17,69 | 36,98 | 45,33 | 3580 | بئر مشرقة |
| Elfahs | 0,96 | 41,85 | 57,19 | 0,50 | 41,76 | 57,73 | 6933 | الفحص |
| En Nadhour | 4,32 | 35,63 | 60,04 | 74,73 | 14,88 | 10,39 | 2176 | الناظور |
| Saouef | -- | -- | -- | -- | -- | -- | -- | صواف |
| Total | 12,93 | 38,76 | 48,31 | 10,96 | 34,67 | 54,37 | 22677 | المجموع |
| Total Tunisie | 14,39 | 51,47 | 34,13 | 8,25 | 47,08 | 44,66 | 2339845 | مجموع الجمهورية |

التوزيع النسبي للمساكن حسب المسافة التي تفصل المسكن عن أقرب مدرسة اعدادية والمعهد على مستوى المتعدية والوسط (%)

Répartition des logements selon la distance séparant le logement du plus proche collège ou lycée, par délégation et milieu (%)

Milieu non Communal

وسط غير بلدي

| Délégation | المسافة التي تفصل المسكن عن المعهد Distance séparant du lycée | | | المسافة التي تفصل المسكن عن المدرسة الإعدادية Distance séparant du collège | | | عدد المساكن Nombre Logement | المعدية |
|---------------|--|--------------------------------|------------------------------|---|--------------------------------|------------------------------|-----------------------------------|-----------------|
| | أكثر من 2 كم plus de 2 Km | بين 1 و 2 كم entre 1 et 2Km | أقل من 1 كم moins de 1 Km | أكثر من 2 كم plus de 2 Km | بين 1 و 2 كم entre 1 et 2Km | أقل من 1 كم moins de 1 Km | | |
| Zaghouan | 88,56 | 6,68 | 4,76 | 62,76 | 18,92 | 18,32 | 4661 | زغوان |
| Ez Zeriba | 98,33 | 0,54 | 1,13 | 98,70 | 0,74 | 0,56 | 3544 | الزربية |
| Bir Mehergua | 98,29 | 0,75 | 0,96 | 93,99 | 5,05 | 0,96 | 2804 | بئر مشارقة |
| Elfahs | 92,42 | 4,81 | 2,77 | 91,45 | 6,04 | 2,52 | 6021 | الفحص |
| En Nadhour | 87,30 | 11,23 | 1,47 | 83,00 | 12,93 | 4,07 | 5442 | الناظور |
| Saouef | 86,14 | 7,14 | 6,72 | 86,13 | 4,56 | 9,31 | 3214 | صواف |
| Total | 91,30 | 5,77 | 2,93 | 85,07 | 8,81 | 6,12 | 25686 | المجموع |
| Total Tunisie | 86,08 | 10,71 | 3,20 | 77,69 | 16,21 | 6,09 | 950056 | مجموع الجمهورية |

التوزيع النسبي للمساكن حسب المسافة التي تفصل المسكن عن أقرب مستشفى أو مستشفى محلي على مستوى المعتمدية والوسط (%)

Repartition des logements selon la distance séparant le logement du plus proche Dispensaire ou hopital local , par délégation et milieu (%)

Total milieu

مجموع الوسطين

| Délégation | المسافة التي تفصل المسكن عن المستشفى المحلي Distance séparant de l'hopital local | | | المسافة التي تفصل المسكن عن المتوسط Distance séparant du Dispensaire | | | عدد المساكن Nombre Logement | المعتمدية |
|---------------|---|--------------------------------|------------------------------|---|--------------------------------|------------------------------|-----------------------------------|-----------------|
| | أكثر من 2 كم plus de 2 Km | بين 1 و 2 كم entre 1 et 2Km | أقل من 1 كم moins de 1 Km | أكثر من 2 كم plus de 2 Km | بين 1 و 2 كم entre 1 et 2Km | أقل من 1 كم moins de 1 Km | | |
| Zaghouan | 46,41 | 43,73 | 9,86 | 26,04 | 25,87 | 48,09 | 11073 | زغوان |
| Ez Zeriba | 90,89 | 2,22 | 6,89 | 28,05 | 35,74 | 36,21 | 7120 | الزربية |
| Bir Mchergua | 73,78 | 16,87 | 9,35 | 29,61 | 30,64 | 39,75 | 6384 | بئر مشارقة |
| Elfahs | 49,54 | 29,60 | 20,86 | 30,48 | 29,67 | 39,85 | 12954 | الفحص |
| En Nadhour | 63,03 | 18,54 | 18,44 | 45,19 | 25,35 | 29,46 | 7618 | الناظور |
| Saouef | 98,18 | 1,57 | 0,25 | 62,95 | 22,33 | 14,72 | 3214 | صواف |
| Total | 63,47 | 23,52 | 13,01 | 33,47 | 28,65 | 37,88 | 48363 | المجموع |
| Total Tunisie | 56,64 | 31,27 | 12,09 | 23,06 | 42,75 | 34,19 | 3289901 | مجموع الجمهورية |

التوزيع النسبي للمساكن حسب المسافة التي تفصل المسكن عن أقرب مستشفى محلي على مستوى المعتمدية والوسط (%)

Repartition des logements selon la distance séparant le logement du plus proche Dispensaire ou hopital local , par délégation et milieu (%)

Milieu Communal

وسط بلدي

| Délégation | المسافة التي تفصل المسكن عن المستشفى المحلي Distance séparant de l'hopital local | | | المسافة التي تفصل المسكن عن المتوسط Distance séparant du Dispensaire | | | عدد المساكن Nombre Logement | المعتمدية |
|---------------|---|--------------------------------|------------------------------|---|--------------------------------|------------------------------|-----------------------------------|-----------------|
| | أكثر من 2 كم plus de 2 Km | بين 1 و 2 كم entre 1 et 2Km | أقل من 1 كم moins de 1 Km | أكثر من 2 كم plus de 2 Km | بين 1 و 2 كم entre 1 et 2Km | أقل من 1 كم moins de 1 Km | | |
| Zaghouan | 11,56 | 72,95 | 15,49 | 1,78 | 36,28 | 61,94 | 6412 | زغوان |
| Ez Zeriba | 84,46 | 2,83 | 12,71 | 1,72 | 55,81 | 42,48 | 3576 | الزربية |
| Bir Mchergua | 54,28 | 29,41 | 16,31 | 3,21 | 44,19 | 52,60 | 3580 | بئر مشارقة |
| Elfahs | 11,77 | 51,60 | 36,63 | 0,68 | 40,44 | 58,88 | 6933 | الفحص |
| En Nadhour | 4,28 | 35,41 | 60,31 | 3,86 | 24,01 | 72,13 | 2176 | الناظور |
| Saouef | -- | -- | -- | -- | -- | -- | -- | صواف |
| Total | 29,17 | 44,89 | 25,94 | 1,86 | 40,70 | 57,44 | 22677 | المجموع |
| Total Tunisie | 43,00 | 41,02 | 15,98 | 10,73 | 48,60 | 40,69 | 2339845 | مجموع الجمهورية |

التوزيع النسبي للمساكن حسب المسافة التي تفصل المسكن عن أقرب مستوصف أو مستشفى محلي على مستوى المعتمدية والوسط (%)

Répartition des logements selon la distance séparant le logement du plus proche Dispensaire ou hopital local , par délégation et milieu (%)

Milieu non Communal

وسط غير بلدي

| Délégation | المسافة التي تفصل المسكن عن المستشفى المحلي Distance séparant de l'hopital local | | | المسافة التي تفصل المسكن عن المستوصف Distance séparant du Dispensaire | | | عدد المساكن Nombre Logement | المعتمدية |
|----------------------|---|--------------------------------|------------------------------|--|--------------------------------|------------------------------|-----------------------------------|------------------------|
| | أكثر من 2 كم plus de 2 Km | بين 1 و 2 كم entre 1 et 2Km | أقل من 1 كم moins de 1 Km | أكثر من 2 كم plus de 2 Km | بين 1 و 2 كم entre 1 et 2Km | أقل من 1 كم moins de 1 Km | | |
| Zaghouan | 94,36 | 3,52 | 2,12 | 59,41 | 11,55 | 29,04 | 4661 | زغوان |
| Ez Zeriba | 97,38 | 1,60 | 1,02 | 54,63 | 15,49 | 29,88 | 3544 | الزريبة |
| Bir Mehergua | 98,68 | 0,86 | 0,46 | 63,31 | 13,34 | 23,35 | 2804 | بئر مشارقة |
| Elfahs | 93,03 | 4,27 | 2,70 | 64,80 | 17,27 | 17,94 | 6021 | الفحص |
| En Nadhour | 86,52 | 11,79 | 1,69 | 61,72 | 25,89 | 12,40 | 5442 | الناظور |
| Saouef | 98,18 | 1,57 | 0,25 | 62,95 | 22,33 | 14,72 | 3214 | صواف |
| Total | 93,75 | 4,65 | 1,60 | 61,37 | 18,02 | 20,61 | 25686 | المجموع |
| Total Tunisie | 90,22 | 7,25 | 2,52 | 53,43 | 28,37 | 18,20 | 950056 | مجموع الجمهورية |

التوزيع النسبي للمساكن حسب المسافة التي تفصل المسكن عن أقرب منشأة شبائية أو رياضية على مستوى المتعددية والوسط (6%)
Répartition des logements selon la distance séparant le logement du plus proche Etabl sportif et des jeunes , par délégation et milieu (%)

Total milieu

مجموع الوسطين

| Délégation | المسافة التي تفصل المسكن عن منشأة رياضية Distance séparant de l'Etablissement sportif | | | المسافة التي تفصل المسكن عن منشأة شبائية Distance séparant Etab. Des jeunes | | | عدد المساكن Nombre Logement | المعمدية |
|---------------|--|--------------------------------|------------------------------|--|--------------------------------|------------------------------|-----------------------------------|-----------------|
| | أكثر من 2 كم plus de 2 Km | بين 1 و 2 كم entre 1 et 2Km | أقل من 1 كم moins de 1 Km | أكثر من 2 كم plus de 2 Km | بين 1 و 2 كم entre 1 et 2Km | أقل من 1 كم moins de 1 Km | | |
| Zaghouan | 38,31 | 29,70 | 31,99 | 31,03 | 32,59 | 36,38 | 11073 | زغوان |
| Ez Zeriba | 47,55 | 19,97 | 32,48 | 36,56 | 32,45 | 30,99 | 7120 | الزربية |
| Bir Mechergua | 50,92 | 14,26 | 34,82 | 45,00 | 21,28 | 33,72 | 6384 | بئر مشارقة |
| Etfahs | 41,56 | 30,67 | 27,77 | 38,27 | 33,59 | 28,14 | 12954 | الفحص |
| En Nadhour | 52,28 | 20,15 | 27,57 | 48,50 | 25,51 | 25,99 | 7618 | الناظور |
| Saouef | 89,89 | 9,73 | 0,37 | 84,44 | 8,29 | 7,27 | 3214 | صواف |
| Total | 47,83 | 23,66 | 28,51 | 41,93 | 28,61 | 29,46 | 48363 | المجموع |
| Total Tunisie | 37,13 | 38,37 | 24,50 | 34,26 | 39,59 | 26,15 | 3289901 | مجموع الجمهورية |

التوزيع النسبي للمساكن حسب المسافة التي تفصل المسكن عن أقرب منشأة شبائية أو رياضية على مستوى المتعددية والوسط (6%)

Répartition des logements selon la distance séparant le logement du plus proche Etabl sportif et des jeunes , par délégation et milieu (%)

Milieu Communal

وسط بلدي

| Délégation | المسافة التي تفصل المسكن عن منشأة رياضية Distance séparant de l'Etablissement sportif | | | المسافة التي تفصل المسكن عن منشأة شبائية Distance séparant Etab. Des jeunes | | | عدد المساكن Nombre Logement | المعمدية |
|---------------|--|--------------------------------|------------------------------|--|--------------------------------|------------------------------|-----------------------------------|-----------------|
| | أكثر من 2 كم plus de 2 Km | بين 1 و 2 كم entre 1 et 2Km | أقل من 1 كم moins de 1 Km | أكثر من 2 كم plus de 2 Km | بين 1 و 2 كم entre 1 et 2Km | أقل من 1 كم moins de 1 Km | | |
| Zaghouan | 2,74 | 44,91 | 52,35 | 5,27 | 49,96 | 44,77 | 6412 | زغوان |
| Ez Zeriba | 8,51 | 37,52 | 53,97 | 0,83 | 54,21 | 44,96 | 3576 | الزربية |
| Bir Mechergua | 20,64 | 23,93 | 55,43 | 7,37 | 36,40 | 56,23 | 3580 | بئر مشارقة |
| Etfahs | 5,02 | 52,63 | 42,35 | 3,09 | 53,64 | 43,26 | 6933 | الفحص |
| En Nadhour | 4,04 | 35,55 | 60,41 | 4,04 | 35,27 | 60,69 | 2176 | الناظور |
| Saouef | -- | -- | -- | -- | -- | -- | -- | صواف |
| Total | 7,30 | 41,89 | 50,81 | 4,12 | 48,21 | 47,68 | 22677 | المجموع |
| Total Tunisie | 18,52 | 49,54 | 31,94 | 16,10 | 50,30 | 33,56 | 2339845 | مجموع الجمهورية |

التوزيع النسبي للمساكن حسب المسافة التي تفصل المسكن عن أقرب منشأة شبابية أو رياضية على مستوى المتعدية والوسط (0%)
 Répartition des logements selon la distance séparant le logement du plus proche Etabl sportif et des jeunes , par délégation et milieu (%)
Milieu non Communal **وسط غير بلدي**

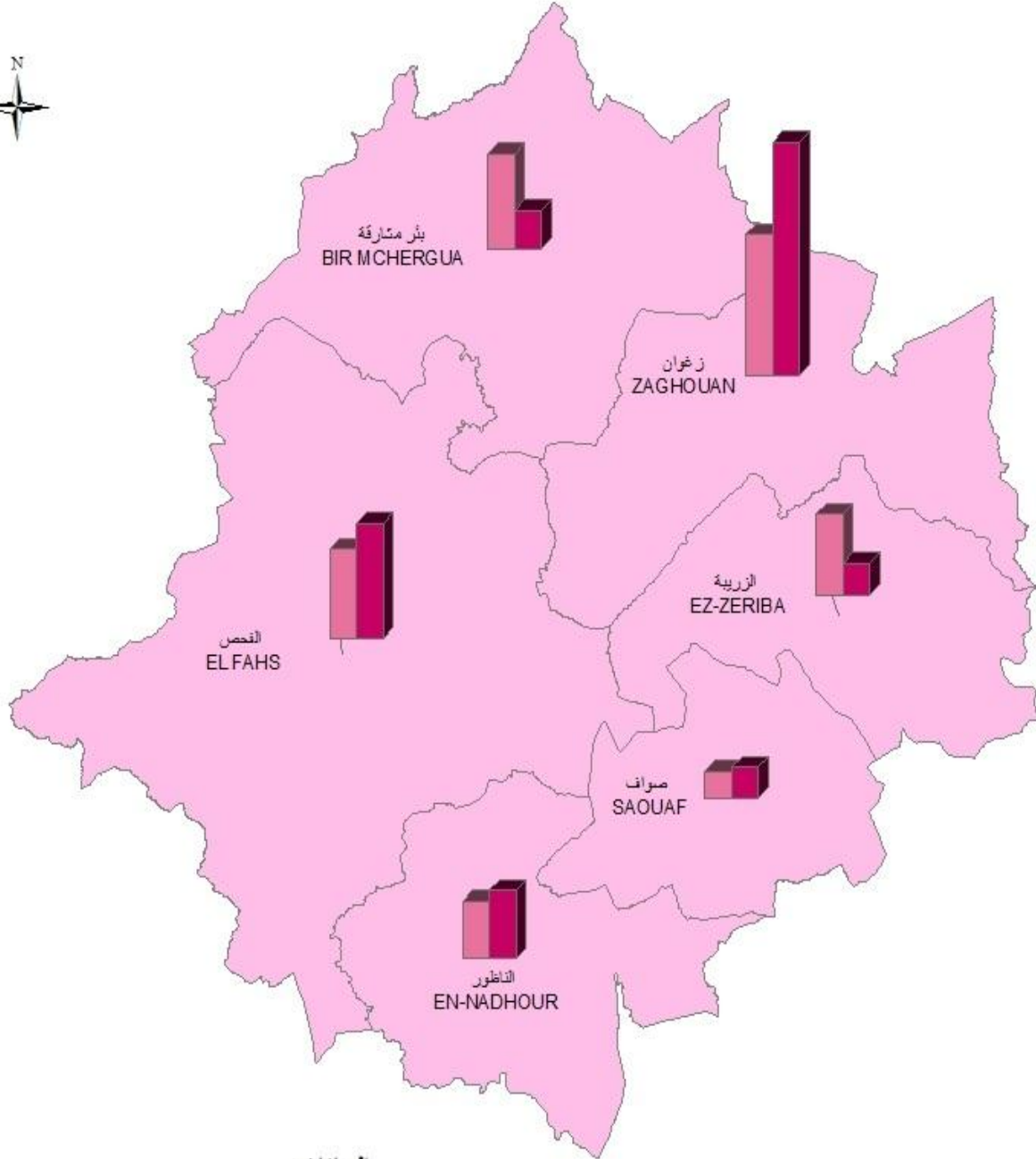
| Délégation | المسافة التي تفصل المسكن عن منشأة رياضية Distance séparant de l'Etablissement sportif | | | المسافة التي تفصل المسكن عن منشأة شبابية Distance séparant Etabl. Des jeunes | | | عدد المساكن Nombre Logement | المعدية |
|---------------|--|--------------------------------|------------------------------|---|--------------------------------|------------------------------|-----------------------------------|-----------------|
| | أكثر من 2 كم plus de 2 Km | بين 1 و 2 كم entre 1 et 2Km | أقل من 1 كم moins de 1 Km | أكثر من 2 كم plus de 2 Km | بين 1 و 2 كم entre 1 et 2Km | أقل من 1 كم moins de 1 Km | | |
| Zaghouan | 87,24 | 8,78 | 3,98 | 66,48 | 8,68 | 24,84 | 4661 | زغوان |
| Ez Zeriba | 86,93 | 2,26 | 10,81 | 72,60 | 10,50 | 16,90 | 3544 | الزربية |
| Bir Mehergua | 89,57 | 1,91 | 8,51 | 93,03 | 1,98 | 4,98 | 2804 | بئر مشاركة |
| Etfahs | 83,64 | 5,39 | 10,98 | 78,77 | 10,49 | 10,73 | 6021 | الفحص |
| En Nadhour | 71,56 | 13,99 | 14,45 | 66,27 | 21,60 | 12,12 | 5442 | الناظور |
| Saouef | 89,89 | 9,73 | 0,37 | 84,44 | 8,29 | 7,27 | 3214 | صواف |
| Total | 83,62 | 7,56 | 8,82 | 75,31 | 11,31 | 13,38 | 25686 | المجموع |
| Total Tunisie | 82,97 | 10,86 | 6,17 | 79,10 | 13,02 | 7,89 | 950056 | مجموع الجمهورية |

**خصائص الهجرة
بين 2014-2009**

**Caractéristiques migratoires
entre 2009-2014**


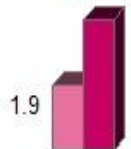
توزيع الوافدين و المغادرين حسب معتمدية الإقامة
 خلال الفترة 2009-2014 (ألف)

Répartition des entrants /sortants par délégations
 de résidence entre 2009-2014 (milliers)



البيانات

- حدود المعتمديات
- عدد الوافدين / Entrants (بالآلاف)
- عدد المغادرين / sortants (بالآلاف)



توزيع المهاجرين حسب مقعدية الإقامة سنة 2014 وأسباب المغادرة والجنس والوسط بين 2009 و2014 (%)
Répartition des migrants selon la déléation de résidence en 2014 et raisons de sortie, sexe et milieu entre 2009 et 2014 (%)
Total milieu Total sexe مجموع الوسطين مجموع الجنسين

| Déléation | أسباب المغادرة Raisons de sortie | | | | | | الهجرة على مستوى المقعديات migration au niveau déléation | | | الحراك العام Mobilité générale | المقعدية |
|---------------|-------------------------------------|-------------------|--|-------------------|--|------------------|---|-----------------------|----------------------|-----------------------------------|-----------------|
| | أسباب أخرى Autres | الدراسة études | مصاحبة الأسرة Accompagnement de la famille | الزواج mariage | اقتناء مسكن و تحسين ظروف السكن acquisition logement ou meilleur condition de vie | المعمل emploi | صافي الهجرة Solde migratoire | المغادرون Sortants | الوافدون Entrants | | |
| Zaghouan | 3,15 | 9,34 | 28,66 | 24,93 | 11,10 | 22,81 | -1504 | 3810 | 2306 | 6452 | زغوان |
| Ez Zeriba | 3,61 | 3,42 | 30,36 | 27,89 | 17,84 | 16,89 | 801 | 527 | 1328 | 3475 | الزربية |
| Bir Mechergua | 2,73 | 4,66 | 24,76 | 29,90 | 18,33 | 19,61 | 921 | 622 | 1543 | 2937 | بئر مشاركة |
| Elfahs | 2,56 | 4,37 | 26,01 | 33,37 | 9,12 | 24,57 | -419 | 1876 | 1457 | 6253 | الفحص |
| En Nadhour | 1,70 | 2,06 | 24,17 | 38,85 | 5,91 | 27,31 | -181 | 1117 | 936 | 2937 | الناظور |
| Saouef | 2,82 | 2,21 | 24,95 | 35,41 | 5,63 | 28,97 | -65 | 497 | 432 | 1081 | صواف |
| Total | 2,81 | 6,14 | 27,08 | 29,81 | 10,60 | 23,55 | -447 | 8449 | 8002 | 23135 | المجموع |
| Total Tunisie | 3,23 | 5,90 | 29,09 | 25,52 | 19,09 | 17,17 | 0 | 688277 | 688277 | 1666036 | مجموع الجمهورية |

توزيع المهاجرين حسب مقعدية الإقامة سنة 2014 وأسباب المغادرة والجنس والوسط بين 2009 و2014 (%)

Répartition des migrants selon la déléation de résidence en 2014 et raisons de sortie, sexe et milieu entre 2009 et 2014 (%)

Total Masculin Total milieu مجموع الذكور مجموع الوسطين

| Déléation | أسباب المغادرة Raisons de sortie | | | | | | الهجرة على مستوى المقعديات migration au niveau déléation | | | الحراك العام Mobilité générale | المقعدية |
|---------------|-------------------------------------|-------------------|--|-------------------|--|------------------|---|-----------------------|----------------------|-----------------------------------|-----------------|
| | أسباب أخرى Autres | الدراسة études | مصاحبة الأسرة Accompagnement de la famille | الزواج mariage | اقتناء مسكن و تحسين ظروف السكن acquisition logement ou meilleur condition de vie | المعمل emploi | صافي الهجرة Solde migratoire | المغادرون Sortants | الوافدون Entrants | | |
| Zaghouan | 3,10 | 10,05 | 21,82 | 17,22 | 14,06 | 33,74 | -734 | 1870 | 1136 | 3243 | زغوان |
| Ez Zeriba | 3,19 | 4,78 | 23,51 | 18,73 | 24,30 | 25,50 | 365 | 251 | 616 | 1693 | الزربية |
| Bir Mechergua | 2,41 | 5,52 | 21,03 | 22,07 | 24,14 | 24,83 | 446 | 290 | 736 | 1432 | بئر مشاركة |
| Elfahs | 2,61 | 5,10 | 19,84 | 24,38 | 12,24 | 35,83 | -222 | 882 | 660 | 3081 | الفحص |
| En Nadhour | 1,95 | 2,54 | 19,73 | 26,76 | 9,38 | 39,65 | -82 | 512 | 430 | 1409 | الناظور |
| Saouef | 3,06 | 4,08 | 22,96 | 26,02 | 6,12 | 37,76 | -18 | 196 | 178 | 486 | صواف |
| Total | 2,80 | 7,05 | 21,22 | 20,89 | 14,05 | 33,99 | -245 | 4001 | 3756 | 11344 | المجموع |
| Total Tunisie | 3,42 | 6,63 | 22,24 | 19,90 | 23,78 | 24,03 | 0 | 332166 | 332166 | 836360 | مجموع الجمهورية |

توزيع المهاجرين حسب مقعدية الإقامة سنة 2014 وأسباب المغادرة والجنس والوسط بين 2009 و2014 (%)
 Répartition des migrants selon la délegation de résidence en 2014 et raisons de sortie, sexe et milieu entre 2009 et 2014 (%)
Total Féminin Total milieu
مجموع الإناث مجموع الوسطين

| Délégation | أسباب المغادرة | | | | | الهجرة على مستوى المقعديات | | | الحراك العام | المعمدية |
|---------------|----------------|---------|------------------------------|---------|---|----------------------------|----------|----------|-------------------|-----------------|
| | أسباب أخرى | الدراسة | مصاحبة الأسرة | الزواج | اقتناء مسكن و تحسين ظروف السكن | المغادرون | Sortants | الوافدون | | |
| | Autres | études | Accompagnement de la famille | mariage | acquisition logement ou meilleur condition de vie | Salde migratoire | Sortants | Entrants | Mobilité générale | |
| Zaghouan | 3,20 | 8,66 | 35,26 | 32,37 | 8,25 | -770 | 1940 | 1170 | 3209 | زغوان |
| Ez Zeriba | 3,99 | 2,17 | 36,59 | 36,23 | 11,96 | 436 | 276 | 712 | 1782 | الزربية |
| Bir Mechergua | 3,01 | 3,92 | 28,01 | 36,75 | 13,25 | 475 | 332 | 807 | 1505 | بئر مشارقة |
| Elfahs | 2,52 | 3,72 | 31,49 | 41,35 | 6,34 | -197 | 994 | 797 | 3172 | الفحص |
| En Nadhour | 1,49 | 1,65 | 27,93 | 49,09 | 2,98 | -99 | 605 | 506 | 1528 | الناظور |
| Saouef | 2,66 | 1,00 | 26,25 | 41,53 | 5,32 | -47 | 301 | 254 | 595 | صواف |
| Total | 2,81 | 5,33 | 32,35 | 37,84 | 7,51 | -202 | 4448 | 4246 | 11791 | المجموع |
| Total Tunisie | 3,05 | 5,22 | 35,47 | 30,76 | 14,72 | 0 | 356111 | 356111 | 829676 | مجموع الجمهورية |

توزيع المهاجرين حسب مقعدية الإقامة سنة 2014 وأسباب المغادرة والجنس والوسط بين 2009 و2014 (%)
 Répartition des migrants selon la délegation de résidence en 2014 et raisons de sortie, sexe et milieu entre 2009 et 2014 (%)

Milieu Communal Total sexe

وسط بلدي مجموع الجنسين

| Délégation | أسباب المغادرة | | | | | الهجرة على مستوى المقعديات | | | الحراك العام | المعمدية |
|---------------|----------------|---------|------------------------------|---------|---|----------------------------|----------|----------|-------------------|-----------------|
| | أسباب أخرى | الدراسة | مصاحبة الأسرة | الزواج | اقتناء مسكن و تحسين ظروف السكن | المغادرون | Sortants | الوافدون | | |
| | Autres | études | Accompagnement de la famille | mariage | acquisition logement ou meilleur condition de vie | Salde migratoire | Sortants | Entrants | Mobilité générale | |
| Zaghouan | 3,09 | 11,11 | 29,27 | 22,57 | 11,08 | -1337 | 3106 | 1769 | 4841 | زغوان |
| Ez Zeriba | 4,20 | 4,20 | 31,23 | 25,53 | 19,52 | 508 | 333 | 841 | 2251 | الزربية |
| Bir Mechergua | 3,54 | 6,06 | 19,95 | 27,78 | 20,96 | 549 | 396 | 945 | 1936 | بئر مشارقة |
| Elfahs | 2,77 | 4,96 | 24,82 | 33,21 | 9,27 | -379 | 1370 | 991 | 4566 | الفحص |
| En Nadhour | 1,43 | 3,23 | 25,63 | 34,59 | 7,89 | 84 | 558 | 642 | 1846 | الناظور |
| Saouef | -- | -- | -- | -- | -- | -- | -- | -- | -- | صواف |
| Total | 2,95 | 8,14 | 27,33 | 26,79 | 11,50 | -575 | 5763 | 5188 | 15440 | المجموع |
| Total Tunisie | 3,38 | 6,02 | 29,50 | 24,46 | 20,74 | 4545 | 591979 | 596524 | 1389402 | مجموع الجمهورية |

توزيع المهاجرين حسب مقعدية الإقامة سنة 2014 وأسباب المغادرة والجنس والوسط بين 2009 و2014 (%)
Répartition des migrants selon la délégation de résidence en 2014 et raisons de sortie, sexe et milieu entre 2009 et 2014 (%)
Milieu Communal Masculin وسط بلدي ذكور

| Délégation | أسباب المغادرة | | | | | الهجرة على مستوى المقعديات | | | الحراك العام | المقعدية |
|---------------|----------------|---------|---------------|--------|--------------------------------|----------------------------|----------|----------|--------------|-----------------|
| | أسباب أخرى | الدراسة | مصاحبة الأسرة | الزواج | اقتناء مسكن و تحسين ظروف السكن | المغادرون | Sortants | الوافدون | | |
| Zaghouan | 3,36 | 11,82 | 22,16 | 16,02 | 13,70 | -657,00 | 1548,00 | 891,00 | 2473 | زغوان |
| Ez Zeriba | 3,14 | 6,29 | 20,75 | 17,61 | 27,67 | 255,0 | 159,0 | 414,0 | 1139 | الزربية |
| Bir Mchergua | 3,31 | 7,18 | 14,36 | 20,44 | 28,18 | 263,0 | 181,0 | 444,0 | 938 | بئر مشارقة |
| Elfahs | 2,92 | 6,00 | 18,00 | 25,23 | 12,00 | -193,0 | 650,0 | 457,0 | 2267 | الفحص |
| En Nadhour | 1,90 | 3,80 | 20,53 | 23,57 | 12,17 | 32,0 | 263,0 | 295,0 | 883 | الناظور |
| Saouef | -- | -- | -- | -- | -- | -- | -- | -- | -- | صواف |
| Total | 3,11 | 9,10 | 20,46 | 19,24 | 14,89 | -300,0 | 2801,0 | 2501,0 | 7700 | المجموع |
| Total Tunisie | 3,59 | 6,69 | 22,29 | 19,55 | 25,66 | 2838 | 288081 | 290919 | 701563 | مجموع الجمهورية |

توزيع المهاجرين حسب مقعدية الإقامة سنة 2014 وأسباب المغادرة والجنس والوسط بين 2009 و2014 (%)
Répartition des migrants selon la délégation de résidence en 2014 et raisons de sortie, sexe et milieu entre 2009 et 2014 (%)

Milieu Communal Féminin

وسط بلدي إناث

| Délégation | أسباب المغادرة | | | | | الهجرة على مستوى المقعديات | | | الحراك العام | المقعدية |
|---------------|----------------|---------|---------------|--------|--------------------------------|----------------------------|----------|----------|--------------|-----------------|
| | أسباب أخرى | الدراسة | مصاحبة الأسرة | الزواج | اقتناء مسكن و تحسين ظروف السكن | المغادرون | Sortants | الوافدون | | |
| Zaghouan | 2,82 | 10,40 | 36,33 | 29,08 | 8,47 | -680 | 1558 | 878 | 2368 | زغوان |
| Ez Zeriba | 5,17 | 2,30 | 40,80 | 32,76 | 12,07 | 253 | 174 | 427 | 1112 | الزربية |
| Bir Mchergua | 3,72 | 5,12 | 24,65 | 33,95 | 14,88 | 286 | 215 | 501 | 998 | بئر مشارقة |
| Elfahs | 2,64 | 4,03 | 30,97 | 40,42 | 6,81 | -186 | 720 | 534 | 2299 | الفحص |
| En Nadhour | 1,02 | 2,71 | 30,17 | 44,41 | 4,07 | 52 | 295 | 347 | 963 | الناظور |
| Saouef | -- | -- | -- | -- | -- | -- | -- | -- | -- | صواف |
| Total | 2,80 | 7,22 | 33,83 | 33,93 | 8,31 | -275 | 2962 | 2687 | 7740 | المجموع |
| Total Tunisie | 3,18 | 5,38 | 36,32 | 29,12 | 16,08 | 1707 | 303898 | 305605 | 687839 | مجموع الجمهورية |

توزيع المهاجرين حسب مقعدية الإقامة سنة 2014 وأسباب المغادرة والجنس والوسط بين 2009 و2014 (%)

مجموع الجنس
وسط غير بلدي

| Délégation | أسباب المغادرة | | | | | | الهجرة على مستوى المقعديات | | | الحراك العام | المقعدية |
|---------------|----------------|---------|---------------|--------|--------------------------------|--------|----------------------------|-----------|----------|--------------|-----------------|
| | أسباب أخرى | الدراسة | مصاحبة الأسرة | الزواج | اقتناء مسكن و تحسين ظروف السكن | المهجر | صافي الهجرة | المغادرون | الوافدون | | |
| Zaghouan | 3,41 | 1,56 | 25,99 | 35,37 | 11,22 | 22,44 | -167 | 704 | 537 | 1611 | زغوان |
| Ez Zeriba | 2,58 | 2,06 | 28,87 | 31,96 | 14,95 | 19,59 | 293 | 194 | 487 | 1224 | الزريبة |
| Bir Mehergua | 1,33 | 2,21 | 33,19 | 33,63 | 13,72 | 15,93 | 372 | 226 | 598 | 1001 | بئر مشاركة |
| Elfahs | 1,98 | 2,77 | 29,25 | 33,79 | 8,70 | 23,52 | -40 | 506 | 466 | 1687 | الفحص |
| En Nadhour | 1,97 | 0,89 | 22,72 | 43,11 | 3,94 | 27,37 | -265 | 559 | 294 | 1091 | الناظور |
| Saouef | 2,82 | 2,21 | 24,95 | 35,41 | 5,63 | 28,97 | -65 | 497 | 432 | 1081 | صوفا |
| Total | 2,49 | 1,86 | 26,55 | 36,30 | 8,67 | 24,13 | 128 | 2686 | 2814 | 7695 | المجموع |
| Total Tunisie | 2,34 | 5,16 | 26,56 | 32,01 | 8,96 | 24,97 | -4545 | 96298 | 91753 | 276639 | مجموع الجمهورية |

توزيع المهاجرين حسب مقعدية الإقامة سنة 2014 وأسباب المغادرة والجنس والوسط بين 2009 و2014 (%)

مجموع الجنس
وسط غير بلدي

مجموع الجنس
وسط غير بلدي

| Délégation | أسباب المغادرة | | | | | | الهجرة على مستوى المقعديات | | | الحراك العام | المقعدية |
|---------------|----------------|---------|---------------|--------|--------------------------------|--------|----------------------------|-----------|----------|--------------|-----------------|
| | أسباب أخرى | الدراسة | مصاحبة الأسرة | الزواج | اقتناء مسكن و تحسين ظروف السكن | المهجر | صافي الهجرة | المغادرون | الوافدون | | |
| Zaghouan | 1,86 | 1,55 | 20,19 | 22,98 | 15,84 | 37,58 | -77 | 322 | 245 | 770 | زغوان |
| Ez Zeriba | 3,26 | 2,17 | 28,26 | 20,65 | 18,48 | 27,17 | 110 | 92 | 202 | 554 | الزريبة |
| Bir Mehergua | 0,92 | 2,75 | 32,11 | 24,77 | 17,43 | 22,02 | 183 | 109 | 292 | 494 | بئر مشاركة |
| Elfahs | 1,72 | 2,59 | 25,00 | 21,98 | 12,93 | 35,78 | -29 | 232 | 203 | 814 | الفحص |
| En Nadhour | 2,01 | 1,20 | 18,88 | 30,12 | 6,43 | 41,37 | -114 | 249 | 135 | 526 | الناظور |
| Saouef | 3,06 | 4,08 | 22,96 | 26,02 | 6,12 | 37,76 | -18 | 196 | 178 | 486 | صوفا |
| Total | 2,08 | 2,25 | 23,00 | 24,75 | 12,08 | 35,83 | 55 | 1200 | 1255 | 3644 | المجموع |
| Total Tunisie | 2,33 | 6,22 | 21,89 | 22,15 | 11,53 | 35,87 | -2839 | 44095 | 41247 | 134797 | مجموع الجمهورية |

توزيع المهاجرين حسب مقعدية الإقامة سنة 2014 وأسباب المغادرة والجنس والوسط بين 2009 و2014 (%)
Répartition des migrants selon la délégation de résidence en 2014 et raisons de sortie, sexe et milieu entre 2009 et 2014 (%)
Milieu non Communal Féminin وسط غير بلدي إناث

| Délégation | أسباب المغادرة Raisons de sortie | | | | | | | الهجرة على مستوى المقعديات migration au niveau délégation | | | الحراك العام Mobilité générale | المقعدية |
|---------------|-------------------------------------|-------------------|--|-------------------|--|-----------------|------------------------------------|--|----------------------|--------|-----------------------------------|----------|
| | أسباب أخرى Autres | الدراسة études | مصاحبة الأسرة Accompagnement de la famille | الزواج mariage | اقتناء مسكن و تحسين ظروف السكن acquisition logement ou meilleur condition de vie | العمل emploi | صافي الهجرة Solde migratoire | المغادرون Sortants | الوافدون Entrants | | | |
| Zaghouan | 4,71 | 1,57 | 30,89 | 45,81 | 7,33 | 9,69 | -90 | 382 | 292 | 841 | زغوان | |
| Ez Zeriba | 1,96 | 1,96 | 29,41 | 42,16 | 11,76 | 12,75 | 183 | 102 | 285 | 670 | الزربية | |
| Bir Mchergua | 1,71 | 1,71 | 34,19 | 41,88 | 10,26 | 10,26 | 189 | 117 | 306 | 507 | بئر مشاركة | |
| Elfahs | 2,19 | 2,92 | 32,85 | 43,80 | 5,11 | 13,14 | -11 | 274 | 263 | 873 | الفحص | |
| En Nadhour | 1,94 | 0,65 | 25,81 | 53,55 | 1,94 | 16,13 | -151 | 310 | 159 | 565 | الناظور | |
| Saouef | 2,66 | 1,00 | 26,25 | 41,53 | 5,32 | 23,26 | -47 | 301 | 254 | 595 | صواف | |
| Total | 2,83 | 1,55 | 29,41 | 45,63 | 5,92 | 14,67 | 73 | 1486 | 1559 | 4051 | المجموع | |
| Total Tunisie | 2,34 | 4,27 | 30,51 | 40,34 | 6,79 | 15,76 | -1707 | 52213 | 50506 | 141842 | المجموع الجمهورية | |

الهجرة الخارجية: توزيع الوافدين و المغادرين خلال الفترة 2009 - 2014 حسب مقعدية الاقامة و أسباب المغادرة و الجنس والوسط (%)
 Répartition des immigrants et des émigrants selon la délégation de résidence, les raisons de d'émigration, sexe et milieu entre 2009 et 2014 (%)

Total milieu Total sexe **مجموع الوسطين** **مجموع الجنسين**

| Délégation | أسباب المغادرة للخارج | | | | | | الهجرة الخارجية | | | المعمدية |
|---------------|-----------------------|-------------------|--|-------------------|--|-----------------|------------------------------------|--------------------------------------|-------------------------------------|-----------------|
| | أسباب أخرى Autres | الدراسة études | مصاحبة الأسرة Accompagne ment de la famille | الزواج mariage | اقتناء مسكن و تحسين ظروف السكن acquisition logement ou meilleur condition de vie | العمل emploi | صافي الهجرة Solde migratoire | المغادرون الى الخارج émigrants | الوافدون من الخارج immigrants | |
| Zaghouan | 5,00 | 14,00 | 0,00 | 9,00 | 0,00 | 72,00 | 7 | 100 | 107 | زغوان |
| Ez Zeriba | 0,00 | 7,69 | 0,00 | 5,13 | 0,00 | 87,18 | -11 | 39 | 28 | الزربية |
| Bir Mchergua | 0,00 | 9,80 | 0,00 | 5,88 | 1,96 | 82,35 | -15 | 51 | 36 | بئر مشاركة |
| Elfahs | 1,06 | 3,55 | 0,00 | 4,61 | 0,35 | 90,43 | -198 | 282 | 84 | الفحص |
| En Nadhour | 4,55 | 5,45 | 0,91 | 1,82 | 0,00 | 87,27 | -78 | 110 | 32 | الناظور |
| Saouef | 0,00 | 0,00 | 1,69 | 5,08 | 0,00 | 93,22 | -55 | 59 | 4 | صواف |
| Total | 2,03 | 5,93 | 0,31 | 4,99 | 0,31 | 86,43 | -350 | 641 | 291 | المجموع |
| Total Tunisie | 1,18 | 14,20 | 1,06 | 9,66 | 0,52 | 73,38 | -22281 | 65924 | 43643 | مجموع الجمهورية |

الهجرة الخارجية: توزيع الوافدين و المغادرين خلال الفترة 2009 - 2014 حسب مقعدية الاقامة و أسباب المغادرة و الجنس والوسط (%)

Répartition des immigrants et des émigrants selon la délégation de résidence, les raisons de d'émigration, sexe et milieu entre 2009 et 2014 (%)

Total Masculin **Total milieu** **مجموع الذكور** **مجموع الوسطين**

| Délégation | أسباب المغادرة للخارج | | | | | | الهجرة الخارجية | | | المعمدية |
|---------------|-----------------------|-------------------|--|-------------------|--|-----------------|------------------------------------|--------------------------------------|-------------------------------------|-----------------|
| | أسباب أخرى Autres | الدراسة études | مصاحبة الأسرة Accompagne ment de la famille | الزواج mariage | اقتناء مسكن و تحسين ظروف السكن acquisition logement ou meilleur condition de vie | العمل emploi | صافي الهجرة Solde migratoire | المغادرون الى الخارج émigrants | الوافدون من الخارج immigrants | |
| Zaghouan | 5,13 | 11,54 | 0,00 | 3,85 | 0,00 | 79,49 | -16 | 78 | 62 | زغوان |
| Ez Zeriba | 0,00 | 5,88 | 0,00 | 2,94 | 0,00 | 91,18 | -17 | 34 | 17 | الزربية |
| Bir Mchergua | 0,00 | 11,11 | 0,00 | 4,44 | 2,22 | 82,22 | -21 | 45 | 24 | بئر مشاركة |
| Elfahs | 0,78 | 1,96 | 0,00 | 1,57 | 0,39 | 95,29 | -207 | 255 | 48 | الفحص |
| En Nadhour | 3,88 | 5,83 | 0,00 | 0,00 | 0,00 | 90,29 | -82 | 103 | 21 | الناظور |
| Saouef | 0,00 | 0,00 | 0,00 | 3,70 | 0,00 | 96,30 | -51 | 54 | 3 | صواف |
| Total | 1,76 | 4,75 | 0,00 | 2,11 | 0,35 | 91,04 | -394 | 569 | 175 | المجموع |
| Total Tunisie | 1,01 | 12,11 | 0,45 | 4,32 | 0,54 | 81,57 | -30237 | 54952 | 24715 | مجموع الجمهورية |

الهجرة الخارجية: توزيع الوافدين و المغادرين خلال الفترة 2009 - 2014 حسب متعددة الاقامة و أسباب المغادرة و الجنس والوسط (%)
 Répartition des immigrants et des émigrants selon la délégation de résidence, les raisons de d'émigration , sexe et milieu entre 2009 et (%) 2014
Total Féminin Total milieu
مجموع الإناث مجموع الواسطين

| Délégation | أسباب المغادرة للخارج | | | | | | الهجرة الخارجية | | | المقدمية |
|---------------|-----------------------|-------------------|--|-------------------|---|-----------------|------------------------------------|--------------------------------------|-------------------------------------|-----------------|
| | أسباب أخرى Autres | الدراسة études | مصاحبة الأسرة Accompagne ment de la famille | الزواج mariage | اقتناء مسكن و تحسين ظروف السكن acquisition logement ou milleur condition de vie | العمل emploi | صافي الهجرة Solde migratoire | المغادرون الى الخارج émigrants | الوافدون من الخارج immigrants | |
| Zaghouan | 4,55 | 22,73 | 0,00 | 27,27 | 0,00 | 45,45 | 23 | 22 | 45 | زغوان |
| Ez Zeriba | 0,00 | 20,00 | 0,00 | 20,00 | 0,00 | 60,00 | 6 | 5 | 11 | الزربية |
| Bir Mchergua | 0,00 | 0,00 | 0,00 | 16,67 | 0,00 | 83,33 | 6 | 6 | 12 | بئر مشاركة |
| Elfahs | 3,70 | 18,52 | 0,00 | 33,33 | 0,00 | 44,44 | 9 | 27 | 36 | الفحص |
| En Nadhour | 14,29 | 0,00 | 14,29 | 28,57 | 0,00 | 42,86 | 4 | 7 | 11 | الناظور |
| Saouef | 0,00 | 0,00 | 20,00 | 20,00 | 0,00 | 60,00 | -4 | 5 | 1 | صواف |
| Total | 4,17 | 15,28 | 2,78 | 27,78 | 0,00 | 50,00 | 44 | 72 | 116 | المجموع |
| Total Tunisie | 2,03 | 24,67 | 4,12 | 36,45 | 0,42 | 32,31 | 7956 | 10972 | 18928 | مجموع الجمهورية |

الهجرة الخارجية: توزيع الوافدين و المغادرين خلال الفترة 2009 - 2014 حسب متعددة الاقامة و أسباب المغادرة و الجنس والوسط (%)
 Répartition des immigrants et des émigrants selon la délégation de résidence, les raisons de d'émigration , sexe et milieu entre 2009 et (%) 2014

Milieu Communal Total sexe

وسط بلدي مجموع الجنسين

| Délégation | أسباب المغادرة للخارج | | | | | | الهجرة الخارجية | | | المقدمية |
|---------------|-----------------------|-------------------|--|-------------------|---|-----------------|------------------------------------|--------------------------------------|-------------------------------------|-----------------|
| | أسباب أخرى Autres | الدراسة études | مصاحبة الأسرة Accompagne ment de la famille | الزواج mariage | اقتناء مسكن و تحسين ظروف السكن acquisition logement ou milleur condition de vie | العمل emploi | صافي الهجرة Solde migratoire | المغادرون الى الخارج émigrants | الوافدون من الخارج immigrants | |
| Zaghouan | 7,14 | 18,57 | 0,00 | 4,29 | 0,00 | 70,00 | 16 | 70 | 86 | زغوان |
| Ez Zeriba | 0,00 | 9,52 | 0,00 | 0,00 | 0,00 | 90,48 | -5 | 21 | 16 | الزربية |
| Bir Mchergua | 0,00 | 12,20 | 0,00 | 7,32 | 0,00 | 80,49 | -23 | 41 | 18 | بئر مشاركة |
| Elfahs | 1,76 | 3,53 | 0,00 | 5,88 | 0,59 | 88,24 | -104 | 170 | 66 | الفحص |
| En Nadhour | 13,16 | 15,79 | 2,63 | 5,26 | 0,00 | 63,16 | -15 | 38 | 23 | الناظور |
| Saouef | -- | -- | -- | -- | -- | -- | -- | -- | -- | صواف |
| Total | 3,82 | 9,41 | 0,29 | 5,29 | 0,29 | 80,88 | -131 | 340 | 209 | المجموع |
| Total Tunisie | 1,29 | 18,22 | 1,18 | 11,80 | 0,52 | 66,98 | -7868 | 47014 | 39146 | مجموع الجمهورية |

الهجرة الخارجية: توزيع الوافدين و المغادرين خلال الفترة 2009 - 2014 حسب متعددة الاقامة و أسباب المغادرة و الجنس والوسط (%)
Répartition des immigrants et des émigrants selon la délégation de résidence, les raisons de d'émigration , sexe et milieu entre 2009 et (%) 2014

Milieu Communal Masculin

وسط بلدي ذكور

| Délégation | أسباب المغادرة للذكر Raisons d'émigration | | | | | الهجرة الخارجية migration internationale | | | المعمدية |
|---------------|--|-------------------|--|-------------------|--|---|--------------------------------------|-------------------------------------|-----------------|
| | أسباب أخرى Autres | الدراسة études | مصاحبة الأسرة Accompagne ment de la famille | الزواج mariage | اقتناء مسكن و تحسين ظروف السكن acquisition logement ou meilleur condition de vie | صافي الهجرة Solde migratoire | المغادرون الى الخارج émigrants | الوافدون من الخارج immigrants | |
| Zaghouan | 7,41 | 16,67 | 0,00 | 1,85 | 0,00 | -5 | 54 | 49 | زغوان |
| Ez Zerba | 0,00 | 5,26 | 0,00 | 0,00 | 0,00 | -7 | 19 | 12 | الزربية |
| Bir Mchergua | 0,00 | 13,51 | 0,00 | 5,41 | 0,00 | -24 | 37 | 13 | بئر مشاركة |
| Elfahs | 1,33 | 1,33 | 0,00 | 2,67 | 0,67 | -113 | 150 | 37 | الفحص |
| En Nadhour | 11,76 | 17,65 | 0,00 | 0,00 | 0,00 | -19 | 34 | 15 | التاظر |
| Saouef | -- | -- | -- | -- | -- | -- | -- | -- | صواف |
| Total | 3,40 | 7,82 | 0,00 | 2,38 | 0,34 | -168 | 294 | 126 | المجموع |
| Total Tunisie | 1,13 | 16,09 | 0,50 | 5,41 | 0,55 | -15403 | 37427 | 22024 | مجموع الجمهورية |

الهجرة الخارجية: توزيع الوافدين و المغادرين خلال الفترة 2009 - 2014 حسب متعددة الاقامة و أسباب المغادرة و الجنس والوسط (%)

Répartition des immigrants et des émigrants selon la délégation de résidence, les raisons de d'émigration , sexe et milieu entre 2009 et (%) 2014

Milieu Communal Féminin

وسط بلدي إناث

| Délégation | أسباب المغادرة للخرى Raisons d'émigration | | | | | الهجرة الخارجية migration internationale | | | المعمدية |
|---------------|--|-------------------|--|-------------------|--|---|--------------------------------------|-------------------------------------|-----------------|
| | أسباب أخرى Autres | الدراسة études | مصاحبة الأسرة Accompagne ment de la famille | الزواج mariage | اقتناء مسكن و تحسين ظروف السكن acquisition logement ou meilleur condition de vie | صافي الهجرة Solde migratoire | المغادرون الى الخارج émigrants | الوافدون من الخارج immigrants | |
| Zaghouan | 6,25 | 25,00 | 0,00 | 12,50 | 0,00 | 21 | 16 | 37 | زغوان |
| Ez Zerba | 0,00 | 50,00 | 0,00 | 0,00 | 0,00 | 2 | 2 | 4 | الزربية |
| Bir Mchergua | 0,00 | 0,00 | 0,00 | 25,00 | 0,00 | 1 | 4 | 5 | بئر مشاركة |
| Elfahs | 5,00 | 20,00 | 0,00 | 30,00 | 0,00 | 9 | 20 | 29 | الفحص |
| En Nadhour | 25,00 | 0,00 | 25,00 | 50,00 | 0,00 | 4 | 4 | 8 | التاظر |
| Saouef | -- | -- | -- | -- | -- | -- | -- | -- | صواف |
| Total | 6,52 | 19,57 | 2,17 | 23,91 | 0,00 | 37 | 46 | 83 | المجموع |
| Total Tunisie | 1,92 | 26,54 | 3,84 | 36,78 | 0,41 | 7535 | 9587 | 17122 | مجموع الجمهورية |

الهجرة الخارجية: توزيع الوافدين و المغادرين خلال الفترة 2009 - 2014 حسب مقعدية الاقامة و أسباب المغادرة و الجنس والوسط (%)
 Répartition des immigrants et des émigrants selon la délégation de résidence, les raisons de d'émigration, sexe et milieu entre 2009 et 2014 (%)

Milieu non Communal Total sexe

وسط غير بلدي مجموع الجنسين

| Délégation | أسباب المغادرة للخارج Raisons d'émigration | | | | | | الهجرة الخارجية migration internationale | | | المعمدية |
|---------------|---|-------------------|--|-------------------|--|-----------------|---|--------------------------------------|-------------------------------------|-----------------|
| | أسباب أخرى Autres | الدراسة études | مصاحبة الأسرة Accompagne ment de la famille | الزواج mariage | اقتناء مسكن و تحسين ظروف السكن acquisition logement ou meilleur condition de vie | العمل emploi | صافي الهجرة Solde migratoire | المغادرون الى الخارج émigrants | الوافدون من الخارج immigrants | |
| Zaghouan | 0,00 | 3,33 | 0,00 | 20,00 | 0,00 | 76,67 | -9 | 30 | 21 | زغوان |
| Ez Zeriba | 0,00 | 5,56 | 0,00 | 11,11 | 0,00 | 83,33 | -6 | 18 | 12 | الزربية |
| Bir Mchergua | 0,00 | 0,00 | 0,00 | 0,00 | 10,00 | 90,00 | 8 | 10 | 18 | بئر مشارقة |
| Elfahs | 0,00 | 3,57 | 0,00 | 2,68 | 0,00 | 93,75 | -94 | 112 | 18 | الفحص |
| En Nadhour | 0,00 | 0,00 | 0,00 | 0,00 | 0,00 | 100,00 | -63 | 72 | 9 | الناظور |
| Saouef | 0,00 | 0,00 | 1,69 | 5,08 | 0,00 | 93,22 | -55 | 59 | 4 | صواف |
| Total | 0,00 | 1,99 | 0,33 | 4,65 | 0,33 | 92,69 | -219 | 301 | 82 | المجموع |
| Total Tunisie | 0,90 | 4,22 | 0,76 | 4,34 | 0,52 | 89,26 | -14413 | 18910 | 4497 | مجموع الجمهورية |

الهجرة الخارجية: توزيع الوافدين و المغادرين خلال الفترة 2009 - 2014 حسب مقعدية الاقامة و أسباب المغادرة و الجنس والوسط (%)

Répartition des immigrants et des émigrants selon la délégation de résidence, les raisons de d'émigration, sexe et milieu entre 2009 et 2014 (%)

Milieu non Communal Masculin

وسط غير بلدي ذكور

| Délégation | أسباب المغادرة للخارج Raisons d'émigration | | | | | | الهجرة الخارجية migration internationale | | | | المعمدية |
|---------------|---|-------------------|--|-------------------|--|-----------------|---|--------------------------------------|-------------------------------------|-----------------|----------|
| | أسباب أخرى Autres | الدراسة études | مصاحبة الأسرة Accompagne ment de la famille | الزواج mariage | اقتناء مسكن و تحسين ظروف السكن acquisition logement ou meilleur condition de vie | العمل emploi | صافي الهجرة Solde migratoire | المغادرون الى الخارج émigrants | الوافدون من الخارج immigrants | | |
| Zaghouan | 0,00 | 0,00 | 0,00 | 8,33 | 0,00 | 91,67 | -11 | 24 | 13 | زغوان | |
| Ez Zeriba | 0,00 | 6,67 | 0,00 | 6,67 | 0,00 | 86,67 | -10 | 15 | 5 | الزربية | |
| Bir Mchergua | 0,00 | 0,00 | 0,00 | 0,00 | 12,50 | 87,50 | 3 | 8 | 11 | بئر مشارقة | |
| Elfahs | 0,00 | 2,86 | 0,00 | 0,00 | 0,00 | 97,14 | -94 | 105 | 11 | الفحص | |
| En Nadhour | 0,00 | 0,00 | 0,00 | 0,00 | 0,00 | 100,00 | -63 | 69 | 6 | الناظور | |
| Saouef | 0,00 | 0,00 | 0,00 | 3,70 | 0,00 | 96,30 | -51 | 54 | 3 | صواف | |
| Total | 0,00 | 1,45 | 0,00 | 1,82 | 0,36 | 96,36 | -226 | 275 | 49 | المجموع | |
| Total Tunisie | 0,75 | 3,63 | 0,34 | 1,99 | 0,52 | 92,78 | -14834 | 17525 | 2691 | مجموع الجمهورية | |

الهجرة الخارجية: توزيع الوافدين و المغادرين خلال الفترة 2009 - 2014 حسب متعددة الاقامة واسباب المغادرة والجنس والوسط (%)

Milieu non Communal Féminin

وسط غير بلدي، إناث

| Délégation | أسباب المغادرة الخارجة | | | | | | الهجرة الخارجية | | | | المعتدية |
|---------------|------------------------|-------------------|--|-------------------|--|--|------------------|------------------------------------|--------------------------------------|-------------------------------------|----------|
| | أسباب أخرى Autres | الدراسة études | مصاحبة الأسرة Accompagne ment de la famille | الزواج mariage | أسباب المغادرة الخارجة Raisons d'émigration | اقتناء مسكن و تحسين ظروف السكن acquisition logement ou meilleur condition de vie | المعمل emploi | صافي الهجرة Solde migratoire | المغادرون الى الخارج émigrants | الوافدون من الخارج immigrants | |
| Zaghouan | 0,00 | 16,67 | 0,00 | 66,67 | 0,00 | 16,67 | 2 | 6 | 8 | زغوان | |
| Ez Zeriba | 0,00 | 0,00 | 0,00 | 33,33 | 0,00 | 66,67 | 4 | 3 | 7 | الزربية | |
| Bir Mchergua | 0,00 | 0,00 | 0,00 | 0,00 | 0,00 | 100,00 | 5 | 2 | 7 | بئر مشارقة | |
| Elfahs | 0,00 | 14,29 | 0,00 | 42,86 | 0,00 | 42,86 | 0 | 7 | 7 | الفحص | |
| En Nadhour | 0,00 | 0,00 | 0,00 | 0,00 | 0,00 | 100,00 | 0 | 3 | 3 | الناظور | |
| Saouef | 0,00 | 0,00 | 20,00 | 20,00 | 0,00 | 60,00 | -4 | 5 | 1 | صواف | |
| Total | 0,00 | 7,69 | 3,85 | 34,62 | 0,00 | 53,85 | 7 | 26 | 33 | المجموع | |
| Total Tunisie | 2,82 | 11,77 | 6,06 | 34,15 | 0,51 | 44,69 | 421 | 1385 | 1806 | مجموع الجمهورية | |

| Liste des tableaux | قائمة الجداول |
|---|--|
| Caractéristiques démographiques de la population | الخصائص الديموغرافية للسكان |
| Répartition de la population par groupe d'âge, Total milieu Total sexe selon la délégation | التوزيع النسبي للسكان حسب الفئة العمرية و مجموع الواسطين و مجموع الجنسين على مستوى المعتمدية |
| Répartition de la population par groupe d'âge, Masculin Total milieu selon la délégation | التوزيع النسبي للسكان حسب الفئة العمرية و مجموع الذكور و مجموع الواسطين على مستوى المعتمدية |
| Répartition de la population par groupe d'âge, Feminin Total milieu selon la délégation | التوزيع النسبي للسكان حسب الفئة العمرية و مجموع الإناث و مجموع الواسطين على مستوى المعتمدية |
| Répartition de la population par groupe d'âge, Milieu communal Total sexe selon la délégation | التوزيع النسبي للسكان حسب الفئة العمرية و وسط بلدي و مجموع الجنسين على مستوى المعتمدية |
| Répartition de la population par groupe d'âge, Milieu communal Masculin selon la délégation | التوزيع النسبي للسكان حسب الفئة العمرية و وسط بلدي ذكور على مستوى المعتمدية |
| Répartition de la population par groupe d'âge, Milieu communal Feminin selon la délégation | التوزيع النسبي للسكان حسب الفئة العمرية و وسط بلدي إناث على مستوى المعتمدية |
| Répartition de la population par groupe d'âge, Milieu Non Communal Total sexe selon la délégation | التوزيع النسبي للسكان حسب الفئة العمرية و وسط غير بلدي مجموع الجنسين على مستوى المعتمدية |
| Répartition de la population par groupe d'âge, Milieu non communal Masculin selon la délégation | التوزيع النسبي للسكان حسب الفئة العمرية و وسط غير بلدي ذكور على مستوى المعتمدية |
| Répartition de la population par groupe d'âge, Milieu non communal Feminin selon la délégation | التوزيع النسبي للسكان حسب الفئة العمرية و وسط غير بلدي إناث على مستوى المعتمدية |
| Répartition de la population 15 ans et plus par état matrimonial Total milieu Total sexe selon la délégation | التوزيع النسبي للسكان 15 سنة فما فوق حسب الحالة الزوجية مجموع الواسطين و مجموع الجنسين على مستوى المعتمدية |
| Répartition de la population 15 ans et plus par état matrimonial Masculin Total milieu selon la délégation | التوزيع النسبي للسكان 15 سنة فما فوق حسب الحالة الزوجية مجموع الذكور و مجموع الواسطين على مستوى المعتمدية |
| Répartition de la population 15 ans et plus par état matrimonial Feminin Total milieu selon la délégation | التوزيع النسبي للسكان 15 سنة فما فوق حسب الحالة الزوجية مجموع الإناث و مجموع الواسطين على مستوى المعتمدية |
| Répartition de la population 15 ans et plus par état matrimonial Milieu communal Total sexe selon la délégation | التوزيع النسبي للسكان 15 سنة فما فوق حسب الحالة الزوجية وسط بلدي و مجموع الجنسين على مستوى المعتمدية |
| Répartition de la population 15 ans et plus par état matrimonial Milieu communal Masculin selon la délégation | التوزيع النسبي للسكان 15 سنة فما فوق حسب الحالة الزوجية وسط بلدي ذكور على مستوى المعتمدية |
| Répartition de la population 15 ans et plus par état matrimonial Milieu communal Feminin selon la délégation | التوزيع النسبي للسكان 15 سنة فما فوق حسب الحالة الزوجية وسط بلدي إناث على مستوى المعتمدية |
| Répartition de la population 15 ans et plus par état matrimonial Milieu Non Communal Total sexe selon la délégation | التوزيع النسبي للسكان 15 سنة فما فوق حسب الحالة الزوجية وسط غير بلدي مجموع الجنسين على مستوى المعتمدية |
| Répartition de la population 15 ans et plus par état matrimonial Milieu non communal Masculin selon la délégation | التوزيع النسبي للسكان 15 سنة فما فوق حسب الحالة الزوجية وسط غير بلدي ذكور على مستوى المعتمدية |
| Répartition de la population 15 ans et plus par état matrimonial Milieu non communal Feminin selon la délégation | التوزيع النسبي للسكان 15 سنة فما فوق حسب الحالة الزوجية وسط غير بلدي إناث على مستوى المعتمدية |
| Caractéristiques éducationnelles de la population | الخصائص التربوية للسكان |
| Répartition de la population 10 ans et plus par Niveau d'instruction, Total milieu Total sexe selon la délégation | التوزيع النسبي للسكان 10 سنوات فما فوق حسب المستوى التعليمي مجموع الواسطين و مجموع الجنسين على مستوى المعتمدية |
| Répartition de la population 10 ans et plus par Niveau d'instruction, Masculin Total milieu selon la délégation | التوزيع النسبي للسكان 10 سنوات فما فوق حسب المستوى التعليمي مجموع الذكور و مجموع الواسطين على مستوى المعتمدية |

| | |
|--|---|
| Répartition de la population 10 ans et plus par Niveau d'instruction, Feminin Total milieu selon la délégation | التوزيع النسبي للسكان 10 سنوات فما فوق حسب المستوى التعليمي مجموع الإناث و مجموع الواسطين على مستوى المعتمدية |
| Répartition de la population 10 ans et plus par Niveau d'instruction, Milieu communal Total sexe selon la délégation | التوزيع النسبي للسكان 10 سنوات فما فوق حسب المستوى التعليمي وسط بلدي و مجموع الجنسين على مستوى المعتمدية |
| Répartition de la population 10 ans et plus par Niveau d'instruction, Masculin Total milieu selon la délégation | التوزيع النسبي للسكان 10 سنوات فما فوق حسب المستوى التعليمي وسط بلدي ذكور على مستوى المعتمدية |
| Répartition de la population 10 ans et plus par Niveau d'instruction, Feminin Total milieu selon la délégation | التوزيع النسبي للسكان 10 سنوات فما فوق حسب المستوى التعليمي وسط بلدي إناث |
| Répartition de la population 10 ans et plus par Niveau d'instruction, Milieu Non Communal Total sexe selon la délégation | التوزيع النسبي للسكان 10 سنوات فما فوق حسب المستوى التعليمي وسط غير بلدي مجموع الجنسين |
| Répartition de la population 10 ans et plus par Niveau d'instruction, Milieu non communal Masculin selon la délégation | التوزيع النسبي للسكان 10 سنوات فما فوق حسب المستوى التعليمي وسط غير بلدي ذكور على مستوى المعتمدية |
| Répartition de la population 10 ans et plus par Niveau d'instruction, Milieu non communal Feminin selon la délégation | التوزيع النسبي للسكان 10 سنوات فما فوق حسب المستوى التعليمي وسط غير بلدي إناث على مستوى المعتمدية |
| Répartition de la population selon les indicateurs éducationnel, Total milieu Total sexe selon la délégation | التوزيع النسبي للسكان حسب المؤشرات التربوية مجموع الواسطين و مجموع الجنسين على مستوى المعتمدية |
| Répartition de la population selon les indicateurs éducationnel, Masculin Total milieu selon la délégation | التوزيع النسبي للسكان حسب المؤشرات التربوية مجموع الذكور و مجموع الواسطين على مستوى المعتمدية |
| Répartition de la population selon les indicateurs éducationnel, Feminin Total milieu selon la délégation | التوزيع النسبي للسكان حسب المؤشرات التربوية مجموع الإناث و مجموع الواسطين على مستوى المعتمدية |
| Répartition de la population selon les indicateurs éducationnel, Milieu communal Total sexe selon la délégation | التوزيع النسبي للسكان حسب المؤشرات التربوية وسط بلدي و مجموع الجنسين على مستوى المعتمدية |
| Répartition de la population selon les indicateurs éducationnel, Milieu communal Masculin selon la délégation | التوزيع النسبي للسكان حسب المؤشرات التربوية وسط بلدي ذكور على مستوى المعتمدية |
| Répartition de la population selon les indicateurs éducationnel, Milieu communal Feminin selon la délégation | التوزيع النسبي للسكان حسب المؤشرات التربوية وسط بلدي إناث على مستوى المعتمدية |
| Répartition de la population selon les indicateurs éducationnel, Milieu non communal Total sexe selon la délégation | التوزيع النسبي للسكان حسب المؤشرات التربوية وسط غير بلدي و مجموع الجنسين على مستوى المعتمدية |
| Répartition de la population selon les indicateurs éducationnel, Milieu non communal Masculin selon la délégation | التوزيع النسبي للسكان حسب المؤشرات التربوية وسط غير بلدي ذكور على مستوى المعتمدية |
| Répartition de la population selon les indicateurs éducationnel, Milieu non communal Feminin selon la délégation | التوزيع النسبي للسكان حسب المؤشرات التربوية وسط غير بلدي إناث على مستوى المعتمدية |
| Caractéristiques économiques de la population | الخصائص الإقتصادية للسكان |
| Répartition de la population 15 ans et plus selon l'activité, Total milieu Total sexe selon la délégation | لتوزيع النسبي للسكان 15 سنة فما فوق حسب النشاط مجموع الواسطين و مجموع الجنسين على مستوى المعتمدية |

| | |
|--|---|
| Répartition des chômeurs par groupe d'âge, Milieu communal Feminin selon la délégation | التوزيع النسبي للعاطلين عن العمل 15 سنة فما فوق حسب الفئة العمرية ووسط بلدي إناث على مستوى المعتمدية |
| Répartition des chômeurs par groupe d'âge, Milieu non communal Total sexe selon la délégation | التوزيع النسبي للعاطلين عن العمل 15 سنة فما فوق حسب الفئة العمرية ووسط غير بلدي مجموع الجنسين على مستوى المعتمدية |
| Répartition des chômeurs par groupe d'âge, Milieu non communal Masculin selon la délégation | التوزيع النسبي للعاطلين عن العمل 15 سنة فما فوق حسب الفئة العمرية ووسط غير بلدي ذكور على مستوى المعتمدية |
| Répartition des chômeurs par groupe d'âge, Milieu non communal Feminin selon la délégation | التوزيع النسبي للعاطلين عن العمل 15 سنة فما فوق حسب الفئة العمرية ووسط غير بلدي إناث على مستوى المعتمدية |
| Caractéristiques des ménages et leurs conditions de vie | خصائص الأسر وظروف عيشها |
| Répartition des ménages selon source d'eau potable, Total milieu selon la délégation | توزيع الأسر حسب مصادر التزود بالماء الصالح للشرب مجموع الوسطين على مستوى المعتمدية |
| Répartition des ménages selon source d'eau potable, Milieu communal selon la délégation | توزيع الأسر حسب مصادر التزود بالماء الصالح للشرب وسط بلدي على مستوى المعتمدية |
| Répartition des ménages selon source d'eau potable, Milieu non communal selon la délégation | توزيع الأسر حسب مصادر التزود بالماء الصالح للشرب وسط غير بلدي على مستوى المعتمدية |
| Répartition des ménages selon source d'énergie et son utilisation, Total milieu selon la délégation | توزيع الأسر حسب مصادر الطاقة واستعمالاتها مجموع الوسطين على مستوى المعتمدية |
| Répartition des ménages selon source d'énergie et son utilisation, Milieu communal selon la délégation | توزيع الأسر حسب مصادر الطاقة واستعمالاتها وسط بلدي على مستوى المعتمدية |
| Répartition des ménages selon source d'énergie et son utilisation, Milieu non communal selon la délégation | توزيع الأسر حسب مصادر الطاقة واستعمالاتها وسط غير بلدي على مستوى المعتمدية |
| Répartition des ménages selon mode d'occupation, mode propriété, Total milieu selon la délégation | توزيع الأسر حسب صفة سكن الأسرة وكيفية الملكية مجموع الوسطين على مستوى المعتمدية |
| Répartition des ménages selon mode d'occupation, mode propriété, Milieu communal selon la délégation | توزيع الأسر حسب صفة سكن الأسرة وكيفية الملكية وسط بلدي على مستوى المعتمدية |
| Répartition des ménages selon mode d'occupation, mode propriété, Milieu non communal selon la délégation | توزيع الأسر حسب صفة سكن الأسرة وكيفية الملكية وسط غير بلدي على مستوى المعتمدية |
| Répartition des ménages par Possession des moyens de loisir, Total milieu selon la délégation | توزيع الأسر حسب نسبة امتلاك وسائل الترفيه مجموع الوسطين على مستوى المعتمدية |
| Répartition des ménages par Possession des moyens de loisir, Milieu communal selon la délégation | توزيع الأسر حسب نسبة امتلاك وسائل الترفيه وسط بلدي على مستوى المعتمدية |
| Répartition des ménages par Possession des moyens de loisir, Milieu non communal selon la délégation | توزيع الأسر حسب نسبة امتلاك وسائل الترفيه وسط غير بلدي على مستوى المعتمدية |
| Répartition des ménages selon possession des Electro ménager, Total milieu selon la délégation | توزيع الأسر حسب نسبة امتلاك مواد التجهيز المنزلي مجموع الوسطين على مستوى المعتمدية |
| Répartition des ménages selon possession des Electro ménager, Milieu communal selon la délégation | توزيع الأسر حسب نسبة امتلاك مواد التجهيز المنزلي وسط بلدي على مستوى المعتمدية |
| Répartition des ménages selon possession des Electro ménager, Milieu non communal selon la délégation | توزيع الأسر حسب نسبة امتلاك مواد التجهيز المنزلي وسط غير بلدي على مستوى المعتمدية |

| | |
|--|--|
| Répartition des ménages selon Possession des moyens d'information et communication, Total milieu selon la délégation | توزيع الأسر حسب نسبة امتلاك وسائل الاتصال مجموع الواسطين على مستوى المعتمدية |
| Répartition des ménages selon Possession des moyens d'information et communication, Milieu communal selon la délégation | توزيع الأسر حسب نسبة امتلاك وسائل الاتصال وسط بلدي على مستوى المعتمدية |
| Répartition des ménages selon Possession des moyens d'information et communication, Milieu non communal selon la délégation | توزيع الأسر حسب نسبة امتلاك وسائل الاتصال وسط غير بلدي على مستوى المعتمدية |
| Caractéristiques des logements | خصائص المساكن |
| Répartition des logements par type, Total milieu selon la délégation | توزيع المساكن حسب النوع مجموع الواسطين على مستوى المعتمدية |
| Répartition des logements par type, Milieu communal selon la délégation | توزيع المساكن حسب النوع وسط بلدي على مستوى المعتمدية |
| Répartition des logements par type, Milieu non communal selon la délégation | توزيع المساكن حسب النوع وسط غير بلدي على مستوى المعتمدية |
| Répartition des logements par nombre de pièces, Total milieu selon la délégation | توزيع المساكن حسب عدد الغرف مجموع الواسطين على مستوى المعتمدية |
| Répartition des logements par nombre de pièces, Milieu communal selon la délégation | توزيع المساكن حسب عدد الغرف وسط بلدي على مستوى المعتمدية |
| Répartition des logements par nombre de pièces, Milieu non communal selon la délégation | توزيع المساكن حسب عدد الغرف وسط غير بلدي على مستوى المعتمدية |
| Répartition des logements par superficie couverte, Total milieu selon la délégation | توزيع المساكن حسب المساحة المغطاة مجموع الواسطين على مستوى المعتمدية |
| Répartition des logements par superficie couverte, Milieu communal selon la délégation | توزيع المساكن حسب المساحة المغطاة وسط بلدي على مستوى المعتمدية |
| Répartition des logements par superficie couverte, Milieu non communal selon la délégation | توزيع المساكن حسب المساحة المغطاة وسط غير بلدي على مستوى المعتمدية |
| Répartition des logements par mode d'occupation, Total milieu selon la délégation | توزيع المساكن حسب الاستغلال مجموع الواسطين على مستوى المعتمدية |
| Répartition des logements par mode d'occupation, Milieu communal selon la délégation | توزيع المساكن حسب الاستغلال وسط بلدي على مستوى المعتمدية |
| Répartition des logements par mode d'occupation, Milieu non communal selon la délégation | توزيع المساكن حسب الاستغلال وسط غير بلدي على مستوى المعتمدية |
| Répartition des logements par raccordements aux réseaux de services d'infrastructures, Total milieu selon la délégation | توزيع المساكن حسب الارتباط بشبكات خدمات البنية الأساسية مجموع الواسطين على مستوى المعتمدية |
| Répartition des logements par raccordements aux réseaux de services d'infrastructures, Milieu communal selon la délégation | توزيع المساكن حسب الارتباط بشبكات خدمات البنية الأساسية وسط بلدي على مستوى المعتمدية |
| Répartition des logements par raccordements aux réseaux de services d'infrastructures, Milieu non communal selon la délégation | توزيع المساكن حسب الارتباط بشبكات خدمات البنية الأساسية وسط غير بلدي على مستوى المعتمدية |
| Pourcentage des logements équipés de facilités et le nombre des logements sans facilités, Total milieu selon la délégation | نسبة المساكن المجهزة بالمرافق و عدد المساكن الغير مجهزة مجموع الواسطين على مستوى المعتمدية |

| | |
|--|---|
| Pourcentage des logements équipés de facilités et le nombre des logements sans facilités, Milieu communal selon la délégation | نسبة المساكن المجهزة بالمرافق و عدد المساكن الغير مجهزة وسط بلدي على مستوى المعتمدية |
| Pourcentage des logements équipés de facilités et le nombre des logements sans facilités, Milieu non communal selon la délégation | نسبة المساكن المجهزة بالمرافق و عدد المساكن الغير مجهزة وسط غير بلدي على مستوى المعتمدية |
| Répartition des logements selon la distance séparant le logement du plus proche jardin d'enfant et école primaire, Total milieu | التوزيع النسبي للمساكن حسب المسافة التي تفصل المسكن عن أقرب روضة أو محضنة أطفال و مدرسة ابتدائية مجموع الواسطين على مستوى المعتمدية |
| Répartition des logements selon la distance séparant le logement du plus proche jardin d'enfant et école primaire, Milieu communal selon la délégation | التوزيع النسبي للمساكن حسب المسافة التي تفصل المسكن عن أقرب روضة أو محضنة أطفال و مدرسة ابتدائية وسط بلدي على مستوى المعتمدية |
| Répartition des logements selon la distance séparant le logement du plus proche jardin d'enfant et école primaire, Milieu non communal selon la délégation | التوزيع النسبي للمساكن حسب المسافة التي تفصل المسكن عن أقرب روضة أو محضنة أطفال و مدرسة ابتدائية وسط غير بلدي على مستوى المعتمدية |
| Répartition des logements selon la distance séparant le logement du plus proche collège ou lycée , Total milieu | التوزيع النسبي للمساكن حسب المسافة التي تفصل المسكن عن أقرب مدرسة اعدادية والمعهد مجموع الواسطين على مستوى المعتمدية |
| Répartition des logements selon la distance séparant le logement du plus proche collège ou lycée , Milieu communal selon la délégation | التوزيع النسبي للمساكن حسب المسافة التي تفصل المسكن عن أقرب مدرسة اعدادية والمعهد وسط بلدي على مستوى المعتمدية |
| Répartition des logements selon la distance séparant le logement du plus proche collège ou lycée , Milieu non communal selon la délégation | التوزيع النسبي للمساكن حسب المسافة التي تفصل المسكن عن أقرب مدرسة اعدادية والمعهد وسط غير بلدي على مستوى المعتمدية |
| Répartition des logements selon la distance séparant le logement du plus proche Dispensaire ou hopital local , Total milieu | التوزيع النسبي للمساكن حسب المسافة التي تفصل المسكن عن أقرب مستوصف أو مستشفى محلي مجموع الواسطين على مستوى المعتمدية |
| Répartition des logements selon la distance séparant le logement du plus proche Dispensaire ou hopital local , Milieu communal selon la délégation | التوزيع النسبي للمساكن حسب المسافة التي تفصل المسكن عن أقرب مستوصف أو مستشفى محلي وسط بلدي على مستوى المعتمدية |
| Répartition des logements selon la distance séparant le logement du plus proche Dispensaire ou hopital local , Milieu non communal selon la délégation | التوزيع النسبي للمساكن حسب المسافة التي تفصل المسكن عن أقرب مستوصف أو مستشفى محلي وسط غير بلدي على مستوى المعتمدية |
| Répartition des logements selon la distance séparant le logement du plus proche Etabl sportif et des jeunes , Total milieu selon la délégation | التوزيع النسبي للمساكن حسب المسافة التي تفصل المسكن عن أقرب منشأة شبابية أو رياضية مجموع الواسطين على مستوى المعتمدية |
| Répartition des logements selon la distance séparant le logement du plus proche Etabl sportif et des jeunes , Milieu communal selon la délégation | التوزيع النسبي للمساكن حسب المسافة التي تفصل المسكن عن أقرب منشأة شبابية أو رياضية وسط بلدي على مستوى المعتمدية |
| Répartition des logements selon la distance séparant le logement du plus proche Etabl sportif et des jeunes , Milieu non communal selon la délégation | التوزيع النسبي للمساكن حسب المسافة التي تفصل المسكن عن أقرب منشأة شبابية أو رياضية وسط غير بلدي على مستوى المعتمدية |
| Caractéristiques migratoire entre 2009-2014 | خصائص الهجرة بين 2009-2014 |
| Répartition des migrants selon la délégation de résidence en 2014 et raisons de sortie, Total milieu Total sexe selon la délégation | توزيع المهاجرين حسب معتمدية الإقامة سنة 2014 وأسباب المغادرة مجموع الواسطين و مجموع الجنسين على مستوى المعتمدية |
| Répartition des migrants selon la délégation de résidence en 2014 et raisons de sortie, Masculin Total milieu | توزيع المهاجرين حسب معتمدية الإقامة سنة 2014 وأسباب المغادرة مجموع الذكور و مجموع الواسطين على مستوى المعتمدية |
| Répartition des migrants selon la délégation de résidence en 2014 et raisons de sortie, Feminin Total milieu | توزيع المهاجرين حسب معتمدية الإقامة سنة 2014 وأسباب المغادرة مجموع الإناث و مجموع الواسطين على مستوى المعتمدية |

| | |
|--|---|
| Répartition des migrants selon la délégation de résidence en 2014 et raisons de sortie, Milieu communal Total sexe selon la délégation | توزيع المهاجرين حسب معتمدية الإقامة سنة 2014 وأسباب المغادرة وسط بلدي و مجموع الجنسين على مستوى المعتمدية |
| Répartition des migrants selon la délégation de résidence en 2014 et raisons de sortie, Milieu communal Masculin | توزيع المهاجرين حسب معتمدية الإقامة سنة 2014 وأسباب المغادرة وسط بلدي ذكور على مستوى المعتمدية على مستوى المعتمدية |
| Répartition des migrants selon la délégation de résidence en 2014 et raisons de sortie, Milieu communal Féminin | توزيع المهاجرين حسب معتمدية الإقامة سنة 2014 وأسباب المغادرة وسط بلدي إناث على مستوى المعتمدية على مستوى المعتمدية |
| Répartition des migrants selon la délégation de résidence en 2014 et raisons de sortie, Milieu non communal Total sexe | توزيع المهاجرين حسب معتمدية الإقامة سنة 2014 وأسباب المغادرة وسط غير بلدي مجموع الجنسين على مستوى المعتمدية |
| Répartition des migrants selon la délégation de résidence en 2014 et raisons de sortie, Milieu non communal Masculin | توزيع المهاجرين حسب معتمدية الإقامة سنة 2014 وأسباب المغادرة وسط غير بلدي ذكور على مستوى المعتمدية |
| Répartition des migrants selon la délégation de résidence en 2014 et raisons de sortie, Milieu non communal Féminin | توزيع المهاجرين حسب معتمدية الإقامة سنة 2014 وأسباب المغادرة وسط غير بلدي إناث على مستوى المعتمدية |
| Répartition des immigrants et des émigrants selon la délégation de résidence, les raisons de d'émigration , Total milieu Total sexe | الهجرة الخارجية: توزيع الوافدين و المغادرين خلال الفترة 2009 - 2014 حسب معتمدية الاقامة وأسباب المغادرة مجموع الوستين و مجموع الجنسين |
| Répartition des immigrants et des émigrants selon la délégation de résidence, les raisons de d'émigration , Total milieu Total sexe | الهجرة الخارجية: توزيع الوافدين و المغادرين خلال الفترة 2009 - 2014 حسب معتمدية الاقامة وأسباب المغادرة مجموع الذكور و مجموع الوستين |
| Répartition des immigrants et des émigrants selon la délégation de résidence, les raisons de d'émigration , Milieu communal Total sexe | الهجرة الخارجية: توزيع الوافدين و المغادرين خلال الفترة 2009 - 2014 حسب معتمدية الاقامة وأسباب المغادرة مجموع الإناث و مجموع الوستين |
| Répartition des immigrants et des émigrants selon la délégation de résidence, les raisons de d'émigration , Milieu communal Masculin selon la délégation | الهجرة الخارجية: توزيع الوافدين و المغادرين خلال الفترة 2009 - 2014 حسب معتمدية الاقامة وأسباب المغادرة وسط بلدي و مجموع الجنسين |
| Répartition des immigrants et des émigrants selon la délégation de résidence, les raisons de d'émigration , Milieu communal Masculin selon la délégation | الهجرة الخارجية: توزيع الوافدين و المغادرين خلال الفترة 2009 - 2014 حسب معتمدية الاقامة وأسباب المغادرة وسط بلدي ذكور |
| Répartition des immigrants et des émigrants selon la délégation de résidence, les raisons de d'émigration , Milieu communal Féminin | الهجرة الخارجية: توزيع الوافدين و المغادرين خلال الفترة 2009 - 2014 حسب معتمدية الاقامة وأسباب المغادرة وسط بلدي إناث |
| Répartition des immigrants et des émigrants selon la délégation de résidence, les raisons de d'émigration , Milieu non communal Total sexe | الهجرة الخارجية: توزيع الوافدين و المغادرين خلال الفترة 2009 - 2014 حسب معتمدية الاقامة وأسباب المغادرة وسط غير بلدي و مجموع الجنسين |
| Répartition des immigrants et des émigrants selon la délégation de résidence, les raisons de d'émigration , Milieu non communal Masculin | الهجرة الخارجية: توزيع الوافدين و المغادرين خلال الفترة 2009 - 2014 حسب معتمدية الاقامة وأسباب المغادرة وسط غير بلدي ذكور |
| Répartition des immigrants et des émigrants selon la délégation de résidence, les raisons de d'émigration , Milieu non communal Féminin | الهجرة الخارجية: توزيع الوافدين و المغادرين خلال الفترة 2009 - 2014 حسب معتمدية الاقامة وأسباب المغادرة وسط غير بلدي إناث |