

# المسح السداسي حول الاستثمار

السداسية الثانية من سنة 2020

نتائج المسح السداسي  
المتعلق بسبر آراء رؤساء  
المؤسسات الخاصة حول وضع  
الاستثمار في قطاع الصناعات  
المعملية

السداسية الثانية من سنة 2020: الوضع الحالي  
السداسية الأولى من سنة 2021 : الآفاق

P 0108

بيان صحفي

Communiqué de Presse

## في النصف الثاني من سنة 2020،

- التفاؤل يفوق بقليل التشاؤم في تصريحات أصحاب مؤسسات الصناعات المعملية حول تطور الاستثمار
- رصيد الآراء حول تطور الاستثمار يعود إلى الإيجابي في السداسية الثانية من سنة 2020 بعد النسبة السلبية المسجلة خلال السداسية الأولى من نفس السنة
- رصيد الآراء حول تطور الاستثمار يبقى دون المستويات المسجلة خلال السنوات الأخيرة (2002-2020)

## بالنسبة للنصف الأول من سنة 2021

- إنخفاض مرتقب في تطور مستوى الاستثمار الجملي للسداسية الأولى من سنة 2021، حسب تصريحات أصحاب مؤسسات الصناعات المعملية.
- تقارب كبير بين عدد المتفائلين والمتشاؤمين في تصريحات أصحاب مؤسسات الصناعات المعملية حول تطور الاستثمار

**السؤال:** كيف تقيمون تطور الاستثمار بالنسبة لمؤسستكم خلال السداسي الثاني من سنة 2020 مقارنة بالسداسي الأول من نفس السنة: (ارتفاع- استقرار-انخفاض)؟

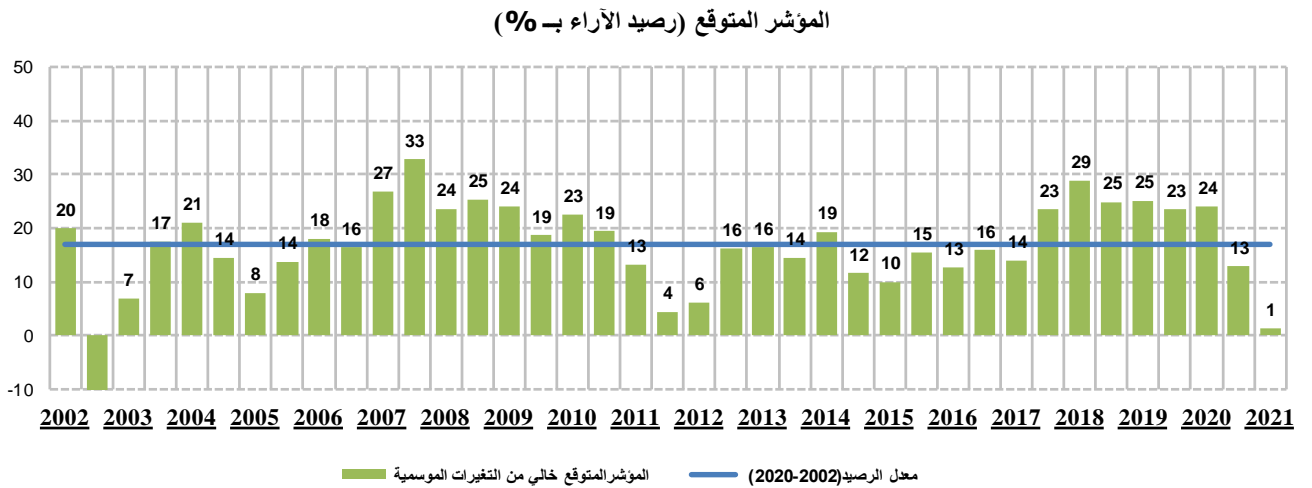
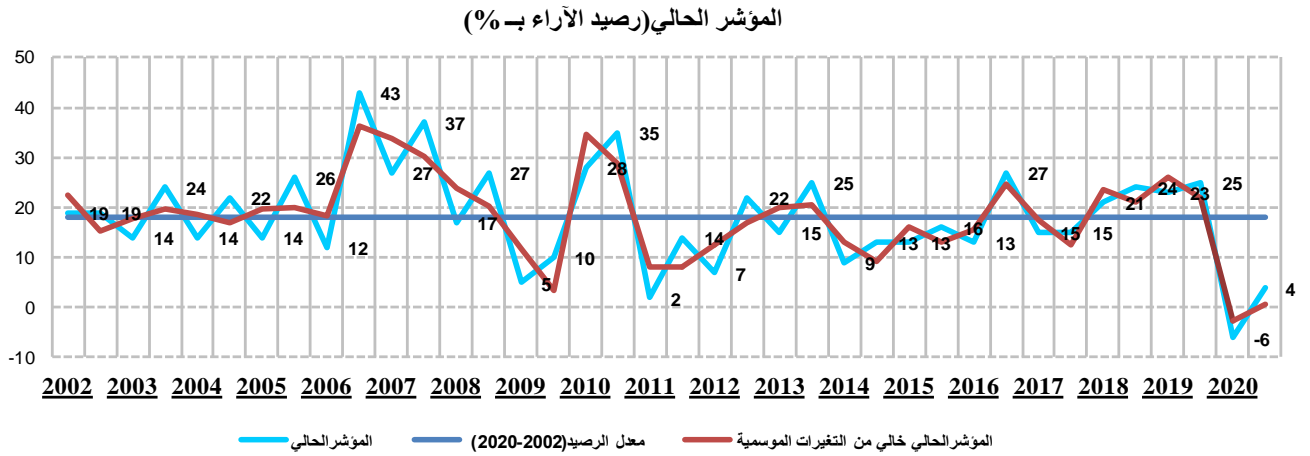
## 1- تطور الاستثمار الجملي

أبرزت آراء أصحاب مؤسسات الصناعات المعملية تحسنا طفيفا في تطور مستوى الاستثمار الجملي المسجل خلال السداسية الثانية من سنة 2020 بالمقارنة مع السداسية الأولى من نفس السنة، حيث مر رصيد الآراء من -3% الى 1% .

السداسي	2021		2020		2019		2018		2017		2016	
	الأول	الثاني	الأول	الثاني	الأول	الثاني	الأول	الثاني	الأول	الثاني	الأول	الثاني
المؤشر الحالي	1	13	-3	22	26	21	24	13	17	25	16	
المؤشر المتوقع	1	13	24	23	25	25	29	23	14	16	13	

**السؤال:** كيف تتوقعون تطور الاستثمار بالنسبة لمؤسستكم خلال السداسي الأول من سنة 2021 مقارنة بالسداسي الذي سبقه: (ارتفاع- استقرار- انخفاض)؟

بالنسبة للسداسية الأولى من سنة 2021، يتوقع أصحاب المؤسسات تراجعاً في مستوى الاستثمار، حيث انخفض رصيد الآراء المتوقع من 13% خلال السداسية الثانية من سنة 2020 إلى 1% خلال السداسية الأولى من سنة 2021. تطور رصيد الآراء حول وضع وآفاق الاستثمار لمجمل قطاعات الصناعات المعملية



## 2- تطور الاستثمار حسب قطاع النشاط

تبرز نتائج المسح السداسي للاستثمار في قطاع الصناعات المعملية تحسناً طفيفاً في مستوى تطور الاستثمار، وقد شمل هذا التحسن بعض القطاعات على غرار الصناعات المختلفة (من -17% إلى -2%) والصناعات الغذائية والفلاحية (من -7% إلى 2%) وكذلك الصناعات الميكانيكية والكهربائية (من -6% إلى 5%) و في المقابل، سجل رصيد آراء أصحاب المؤسسات انخفاضاً في صناعة مواد البناء والخزف والبلور (من 17% إلى 6%). من ناحية أخرى، تشير نتائج رصيد آراء أصحاب المؤسسات إلى استقرار في مستوى الاستثمار بنسب سلبية في قطاع صناعة النسيج والملابس (من -6% إلى -7%) وكذلك قطاع الصناعات الكيماوية (من -7% إلى -5%).

وفي ما يخص تطور الاستثمار المرتقب خلال السداسية الأولى من سنة 2021، تشير نتائج آراء أصحاب المؤسسات انه من المرتقب ان يسجل مستوى تطور الاستثمار ارتفاعا في قطاع صناعة مواد البناء والخزف والبلور (من 3 % إلى 18%) و قطاع الصناعات المختلفة (من -4 % إلى 8%) و كذلك قطاع الصناعات الميكانيكية والكهربائية (من 5% إلى 10%) ، اما قطاع صناعة النسيج والملابس والجلد، فيبقى رصيد آراء أصحاب المؤسسات سلبيا رغم التحسن الملحوظ (من -24 % إلى -1%). وفي المقابل، يبدي أصحاب المؤسسات آراء غير متفائلة ويتوقعون إنخفاضا في مستوى تطور الاستثمار في بعض القطاعات ، على غرار قطاع الصناعات الغذائية والفلاحية (من 21% إلى 4%) و قطاع الصناعات الكيماوية (من 3% إلى -6%) ،

### رصيد الآراء حول الاستثمار حسب قطاع النشاط

2021	2020		2019		2018		2017		2016		معدل الرصيد* 2020-2002		
السداسي 1	السداسي 2	السداسي 1	السداسي 2	السداسي 1	السداسي 2	السداسي 1	السداسي 2	السداسي 1	السداسي 2				
	1	-3	22	26	21	24	13	17	25	16	18	مجمّل قطاعات الصناعات المعملية (*)	
	2	-7	23	13	21	23	6	15	27	24	20	الصناعات الغذائية والفلاحية	
	-7	-6	12	18	15	15	10	6	8	7	8	صناعة النسيج والملابس والجلد	
	-2	-17	0	18	10	4	-12	9	18	-4	11	صناعات مختلفة	
	-5	-7	25	36	30	21	5	13	38	16	22	الصناعات الكيماوية (1)	
	6	17	31	32	24	18	-11	-15	7	9	17	صناعة مواد البناء والخزف والبلور (2)	
	5	-6	29	34	25	42	48	50	33	28	22	الصناعات الميكانيكية والكهربائية	
	1	13	24	23	25	25	29	23	14	16	13	مجمّل قطاعات الصناعات المعملية (*)	
	0	4	21	31	12	12	21	32	32	17	23	الصناعات الغذائية والفلاحية	
	-1	-24	25	15	9	12	8	4	9	9	-6	1	صناعة النسيج والملابس والجلد
	8	-4	16	35	40	28	13	28	12	-9	19	18	صناعات مختلفة
	-6	3	27	20	27	22	7	28	8	0	17	23	الصناعات الكيماوية (1)
	18	3	39	33	27	47	0	-13	16	34	20	20	صناعة مواد البناء والخزف والبلور (2)
	10	5	32	37	46	51	49	42	13	32	7	23	الصناعات الميكانيكية والكهربائية

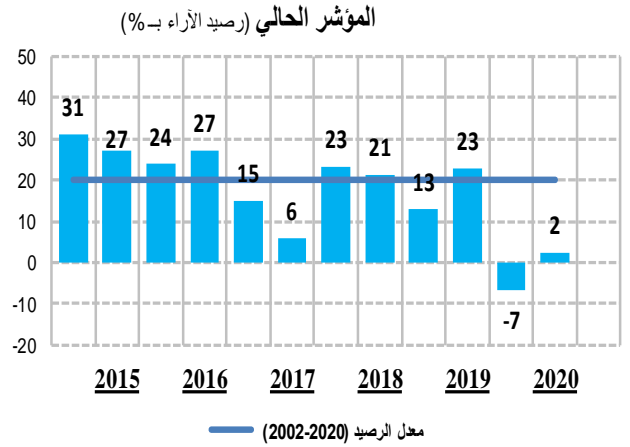
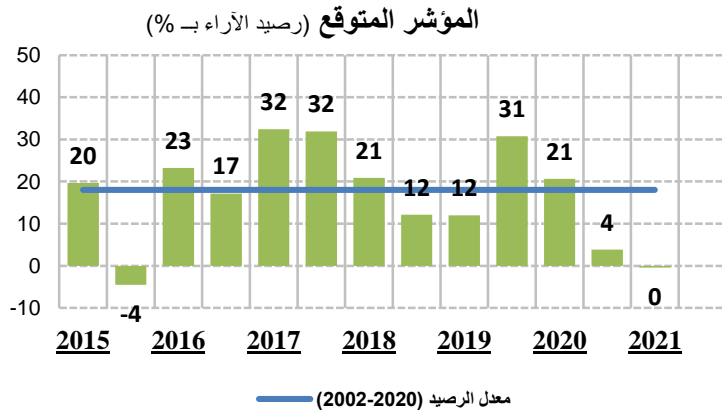
(\*) قطاع الصناعات المعملية دون احتساب قطاع تكرير النفط.

(\*\*) معدل الرصيد يحتسب كمعدل الأرصدة المسجلة إلى غاية الاستجواب قبل الأخير

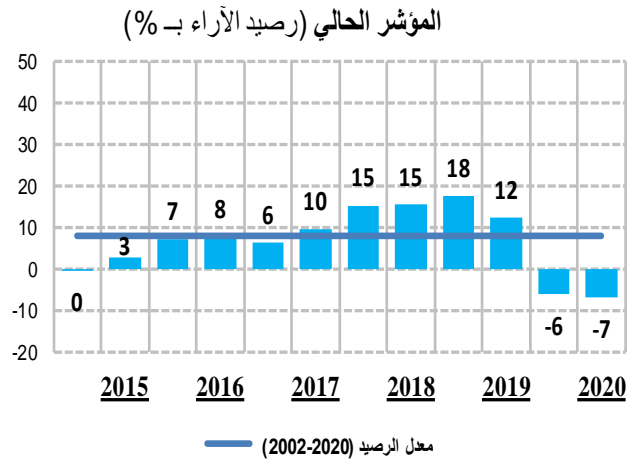
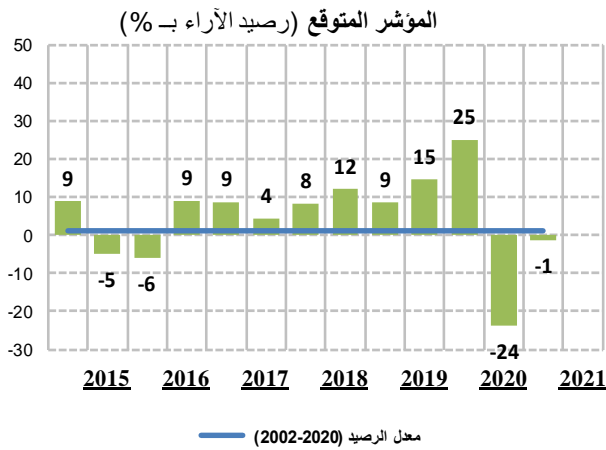
(1) قطاع الصناعات الكيماوية حسب التصنيف التونسي للأنشطة 2002 يقابل قطاع الصناعات الكيماوية حسب تصنيف التونسي للأنشطة 1986 دون احتساب قطاع المطاط.

(2) قطاع صناعة مواد البناء والخزف والبلور حسب التصنيف التونسي للأنشطة 2002 يقابل قطاع صناعة مواد البناء والخزف والبلور حسب تصنيف التونسي للأنشطة 1986 دون احتساب قطاع استخراج الأحجار للبناء وقطاع استخراج الرمال والصلصال.

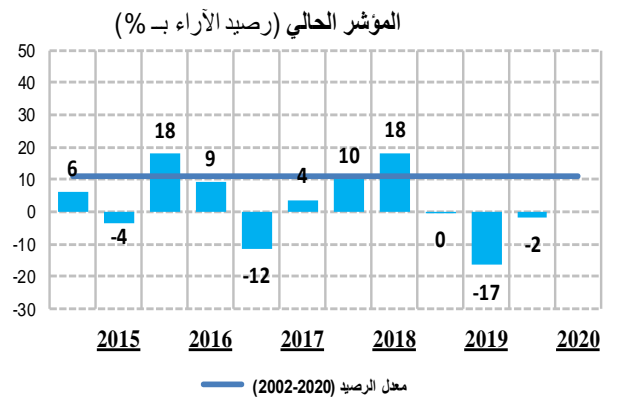
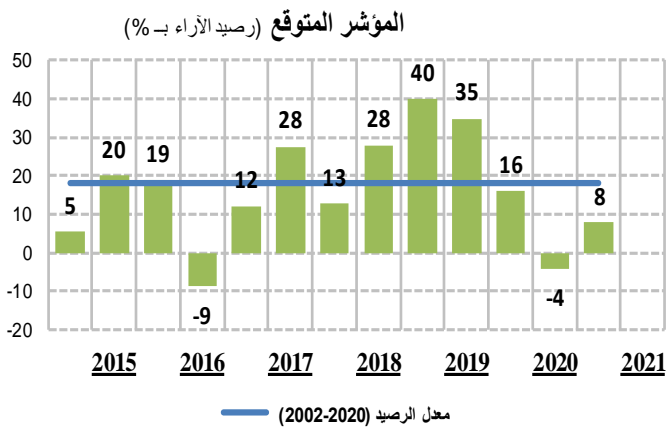
## الصناعات الغذائية والفلاحية



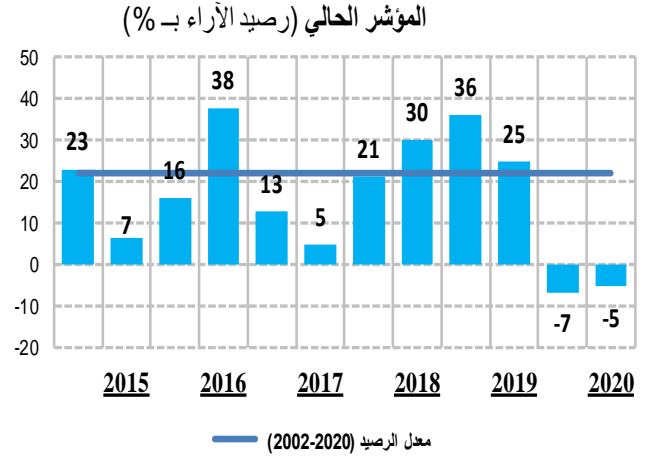
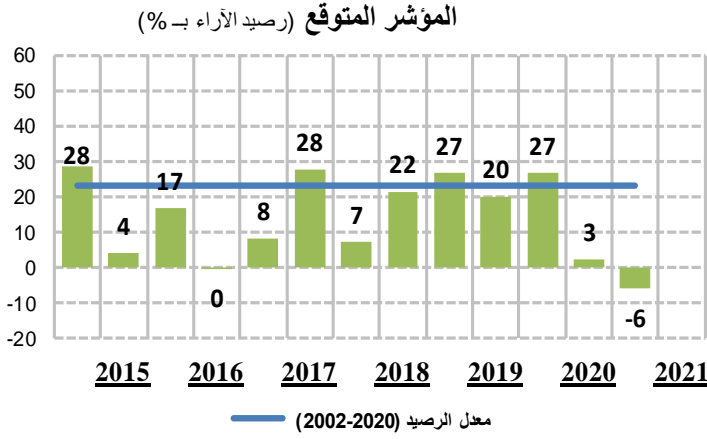
## صناعة النسيج والملابس والجلد



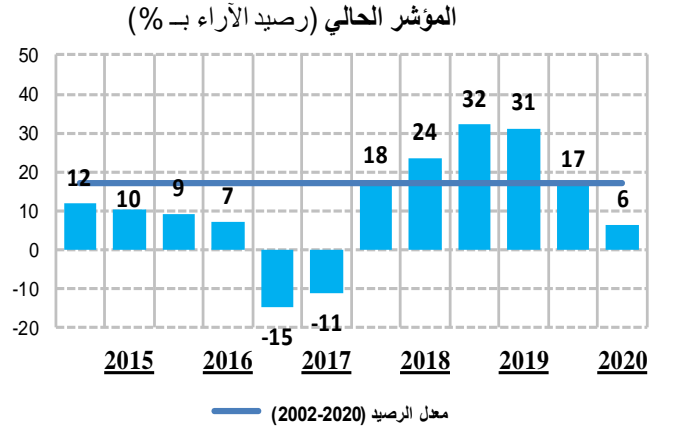
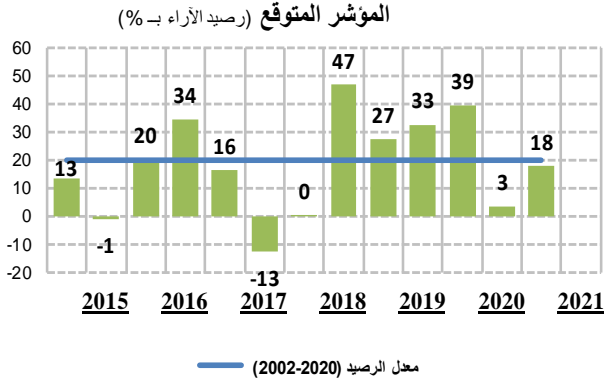
## الصناعات المختلفة



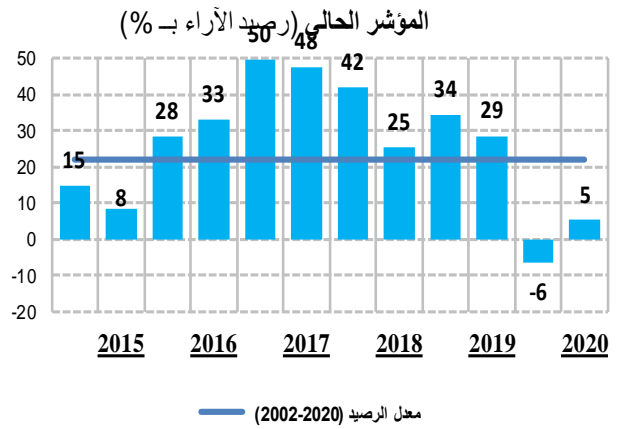
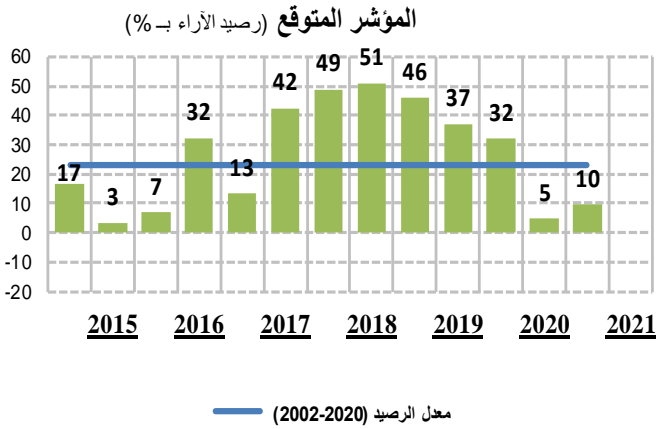
## الصناعات الكيماوية



## الصناعات المنجمية الغير معدنية



## الصناعات الميكانيكية والكهربائية



## المنهجية

تحتوي هذه الوثيقة على النتائج المتعلقة بعملية سبر آراء رؤساء مؤسسات الصناعات المعملية حول وضع الاستثمار في هذه القطاعات. وأنجز هذا المسح خلال شهر ديسمبر 2020 لدى عينة مكونة من 850 مؤسسة في قطاع الصناعات المعملية. وتجدر الإشارة إلى أن هذه المسوحات الظرفية حول الاستثمار قد انطلقت منذ سنة 2001. وتتمثل نتائج هذا المسح في شكل سلاسل سداسية متعلقة برصيد آراء (1) (solde d'opinion) أصحاب المؤسسات حول الاستثمار التي تم تصنيفها إلى صنفين:

- الصنف الأول من المؤشرات يتعلق بوضع الاستثمار الخاص خلال السداسية الثانية من سنة 2020.
  - الصنف الثاني من المؤشرات يخص توقعات الاستثمار للفترة الموالية للمسح أي السداسية الأولى من سنة 2021.
- كما تتم تنقية السلاسل الزمنية من التغيرات الموسمية

ويهدف المسح السداسي حول الاستثمار وآفاقه بالخصوص إلى تقييم تطور الاستثمار الحالي للقطاع خلال السداسية التي تسبق إنجاز المسح وتقدير آفاق تطور هذا الاستثمار خلال السداسية الموالية حسب توقعات الصناعيين.

(1) رصيد آراء أصحاب المؤسسات هو الفارق بين النسبة المئوية من المؤسسات التي تصرح بتطور إيجابي (ارتفاع في الاستثمار) ونسبة المؤسسات التي تصرح بتطور سلبي (انخفاض في الاستثمار).