

# المسح السداسي حول الاستثمار

السداسية الأولى من سنة 2023

بيان صحفي

Communiqué de Presse

نتائج المسح السداسي المتعلق بسبر آراء رؤساء  
المؤسسات الخاصة حول وضع الإستثمار في  
قطاع الصناعات المعملية

السداسية الأولى من سنة 2023: الوضع الحالي  
السداسية الثانية من نفس السنة: الآفاق

Pour plus de détails, contacter l'unité de communication

Tél: (216) 71 891 002 : الهاتف

Fax: (216) 71 792 559 : الفاكس

[www.ins.tn](http://www.ins.tn)

لمزيد الإرشادات الإتصال بوحدة الإعلام

Prochaine publication : النشرة القادمة

Date prévue de parution : التاريخ المرتقب للصدور

## في النصف الأول من سنة 2023،

- تواصل الإستقرار في رصيد آراء أصحاب المؤسسات الصناعية حول تطور الإستثمار خلال السداسي الأول من سنة 2023
- رصيد الآراء حول تطور الإستثمار يظل دون معدل المستويات المسجلة خلال السنوات الأخيرة (2002-2019)

## بالنسبة للنصف الثاني من سنة 2023،

- إنخفاض في رصيد آراء تطور مستوى الاستثمار المرتقب حسب تصريحات أصحاب مؤسسات الصناعات المعملية

## 1- تطور الإستثمار الجملي

السؤال: كيف تقيمون تطور الإستثمار بالنسبة لمؤسستكم خلال السداسي الأول من سنة 2023 مقارنة بالسداسي الثاني من سنة 2022: (إرتفاع- إستقرار-إنخفاض)؟

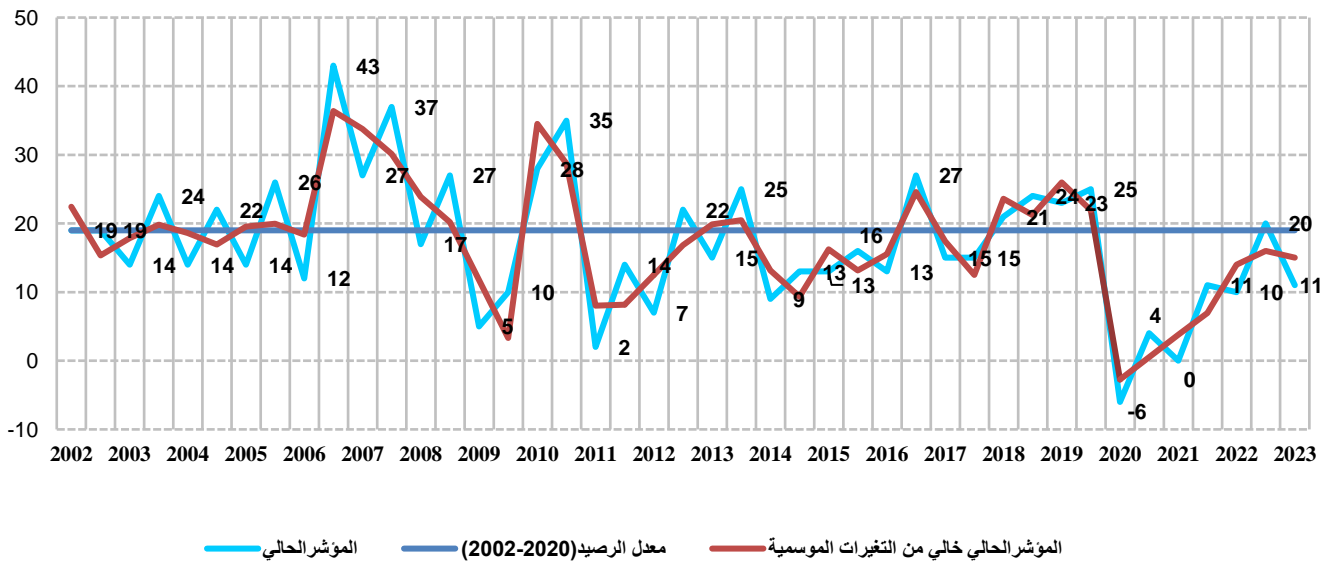
أبرزت نتائج آراء أصحاب مؤسسات الصناعات المعملية حول تطور مستوى الإستثمار الجملي خلال السداسية الأولى من سنة 2023 استقرارا نسبيا، حيث سجل رصيد الآراء نسبة 16% مقابل 15% في السداسية الثانية من سنة 2022.

2023		2022		2021		2020		2019		2018		المؤشر الحالي
السداسي		السداسي		السداسي		السداسي		السداسي		السداسي		
الثاني	الأول	الثاني	الأول	الثاني	الأول	الثاني	الأول	الثاني	الأول	الثاني	الأول	
	15	16	14	7	4	1	-3	22	26	21	24	
9	13	14	10	7	5	0	27	30	27	29	20	المؤشر المتوقع

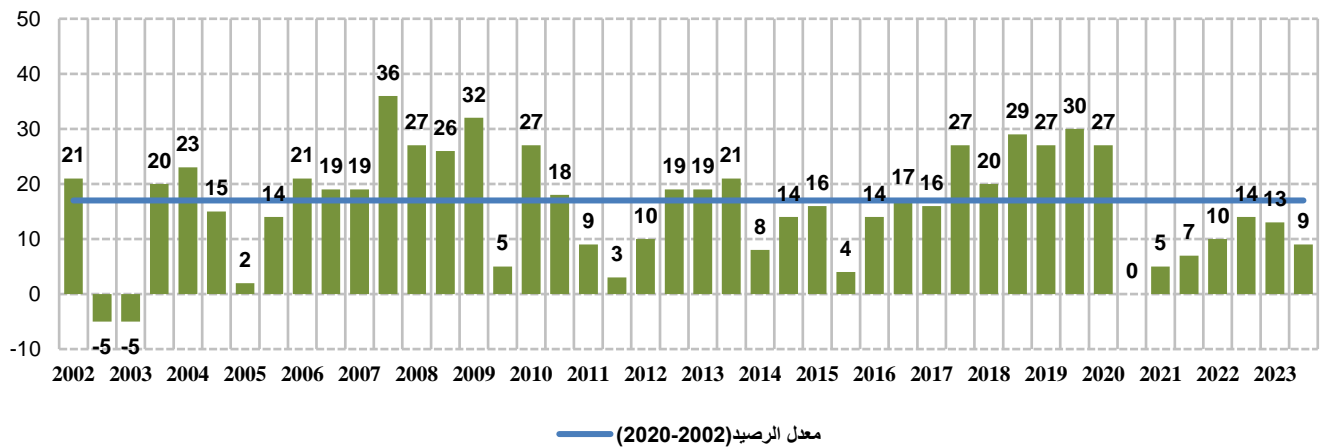
**السؤال:** كيف تتوقعون تطور الاستثمار بالنسبة لمؤسستكم خلال السداسي الثاني من سنة 2023 مقارنة بالسداسي الذي سبقه: (إرتفاع- إستقرار-إنخفاض)؟

بالنسبة للسداسية الثانية من سنة 2023، تبرز نتائج رصد آراء أصحاب المؤسسات المعملية حول التطور المرتقب للإستثمار انخفاضا طفيفا، حيث مر رصد الآراء من 13% خلال السداسية الأولى من سنة 2023 إلى 9% خلال السداسية الثانية من نفس السنة.

### تطور رصد الآراء حول وضع وآفاق الاستثمار لمجمل قطاعات الصناعات المعملية المؤشر الحالي (رصيد الآراء بـ %)



### مؤشر التطور المتوقع (رصيد الآراء بـ %)



## 2- تطور الإستثمار حسب قطاع النشاط

تبرز نتائج المسح السداسي حول الإستثمار في قطاع الصناعات المعملية تطورا ايجابيا في قطاع صناعة النسيج والملابس والجلد، حيث فاق عدد المتفائلين عدد المتشائمين، وقد مر رصيد الآراء من 10% خلال السداسية الثانية من سنة 2022 إلى 22% خلال السداسية الأولى من سنة 2023. وقد سجل رصيد آراء أصحاب المؤسسات تحسنا في قطاع الصناعات الكيميائية (من 16% إلى 20%) وقطاع صناعة مواد البناء والخزف والبلور (من 12% إلى 16%). وفي المقابل شهد رصيد آراء أصحاب المؤسسات الصناعية حول تطور الإستثمار إنخفاضا في قطاع الصناعة المختلفة (من 32% إلى 3%). أما بالنسبة لقطاع الصناعات الغذائية والفلاحية وقطاع الصناعات الميكانيكية والكهربائية فقد شهدا إستقرارا.

وفيما يخص تطلعات المستجوبين بالنسبة للسداسية الثانية من سنة 2023، تشير نتائج سبر آراء أصحاب المؤسسات الى انخفاض في رصيد آراء التطور المرتقب للإستثمار في قطاع صناعة مواد البناء والخزف والبلور (من 31% إلى 5%) وقطاع الصناعات الكيميائية (من 22% إلى 0%) وكذلك قطاع الصناعات الميكانيكية والكهربائية (من 41% إلى 21%). وفي المقابل، يبدي أصحاب المؤسسات آراء متفائلة في بعض القطاعات الأخرى على غرار قطاع صناعة النسيج والملابس والجلد (من 14% إلى 18%) وقطاع الصناعات الغذائية والفلاحية (من 10% إلى 6%).

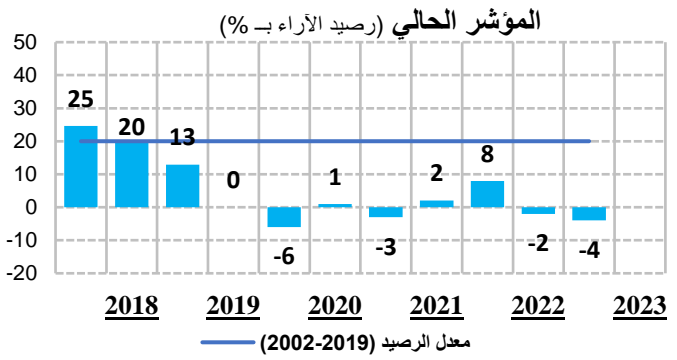
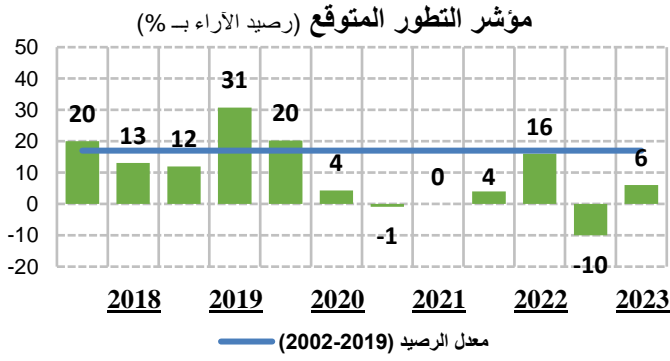
رصيد الآراء حول الاستثمار حسب قطاع النشاط  
(حسب التصنيف التونسي للأنشطة 2009)

2023		2022		2021		2020		2019		2018		معدل الرصيد*	
السداسي		السداسي		السداسي		السداسي		السداسي		السداسي			
2	1	2	1	2	1	2	1	2	1	2	1		
<b>المؤشر الحالي</b>												2019-2002	
	<b>15</b>	<b>16</b>	<b>14</b>	<b>7</b>	<b>4</b>	<b>1</b>	<b>-3</b>	<b>22</b>	<b>26</b>	<b>21</b>	<b>24</b>	<b>19</b>	<b>مجمّل قطاعات الصناعات المعملية (**)</b>
	-4	-2	8	2	-3	1	-6	23	13	20	25	<b>20</b>	الصناعات الغذائية والفلاحيّة
	22	10	16	6	10	-6	-7	13	17	16	15	<b>9</b>	صناعة النسيج والملابس والجلد
	3	32	23	7	15	4	-22	5	13	15	-1	<b>12</b>	صناعات مختلفة
	20	16	14	18	20	-4	-7	25	36	28	22	<b>22</b>	الصناعات الكميائية
	16	12	10	17	16	6	16	31	32	23	18	<b>16</b>	صناعة مواد البناء والخزف والبلور
	37	37	20	2	-13	2	-3	29	34	26	41	<b>25</b>	الصناعات الميكانيكية والكهربائية
<b>مؤشر الاستثمار المتوقع</b>													
<b>9</b>	<b>13</b>	<b>14</b>	<b>10</b>	<b>7</b>	<b>5</b>	<b>0</b>	<b>27</b>	<b>30</b>	<b>27</b>	<b>29</b>	<b>20</b>	<b>17</b>	<b>مجمّل قطاعات الصناعات المعملية (**)</b>
6	-10	16	4	0	-1	4	20	31	12	13	20	<b>17</b>	الصناعات الغذائية والفلاحيّة
18	14	13	12	5	0	-25	26	14	9	12	8	<b>1</b>	صناعة النسيج والملابس والجلد
1	-2	19	24	15	6	-3	15	35	40	29	12	<b>19</b>	صناعات مختلفة
0	22	-9	14	14	-9	5	25	20	27	51	49	<b>19</b>	الصناعات الكميائية
5	31	-1	2	2	21	0	43	29	31	43	4	<b>19</b>	صناعة مواد البناء والخزف والبلور
21	41	36	10	8	12	3	33	37	45	53	46	<b>21</b>	الصناعات الميكانيكية والكهربائية

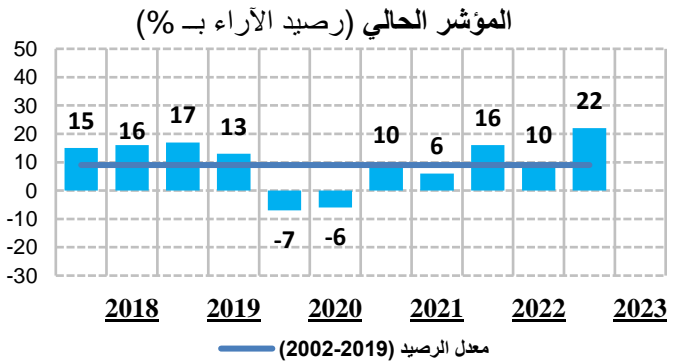
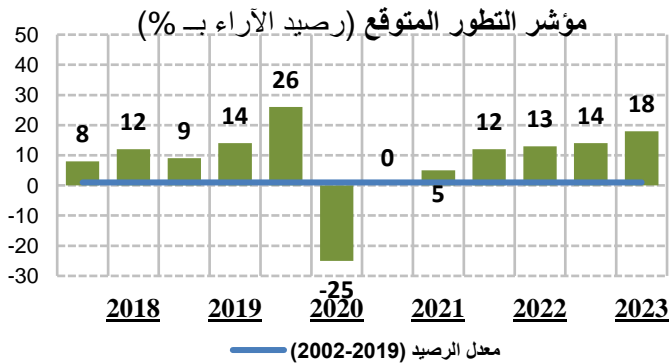
المصدر: المعهد الوطني للإحصاء

- السلاسل الزمنية معدلة من التغيرات الموسمية
- (\*) معدل الرصيد يحتسب كمعدل الأرصدة المسجلة الى غاية الاستجواب قبل الأخير
- (\*\*) قطاع الصناعات المعملية دون احتساب قطاع تكرير النفط.

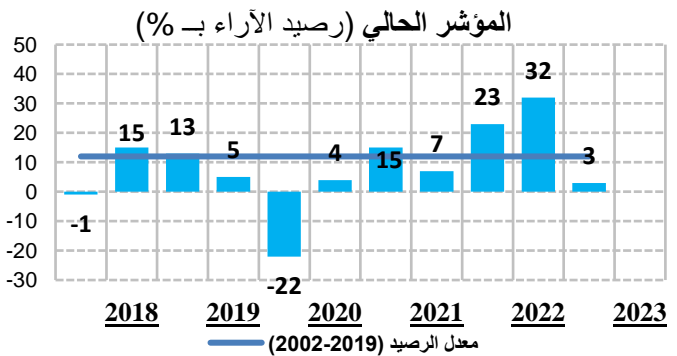
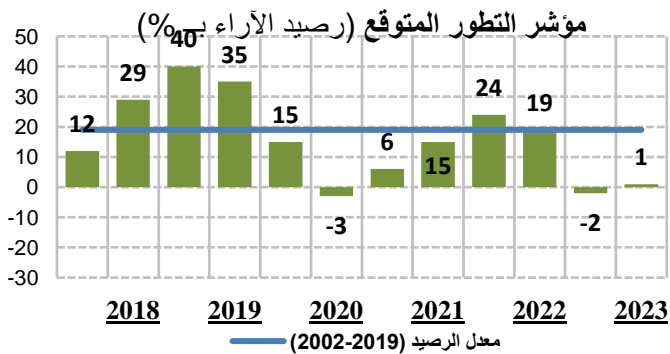
## الصناعات الغذائية والفلاحية



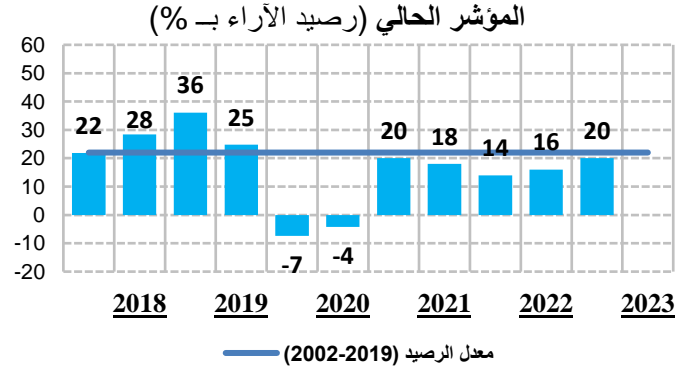
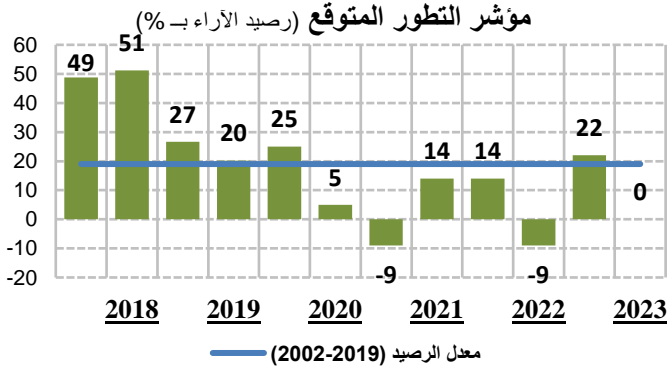
## صناعة النسيج والملابس والجلد



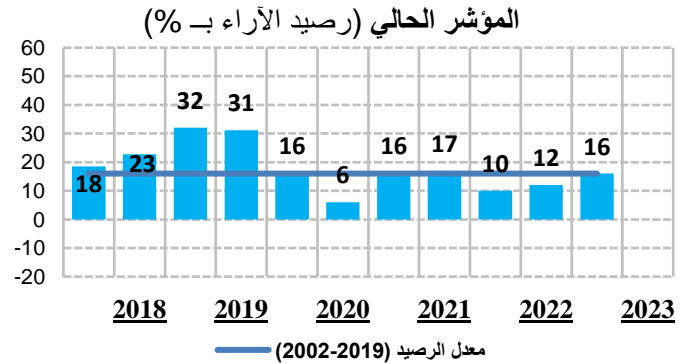
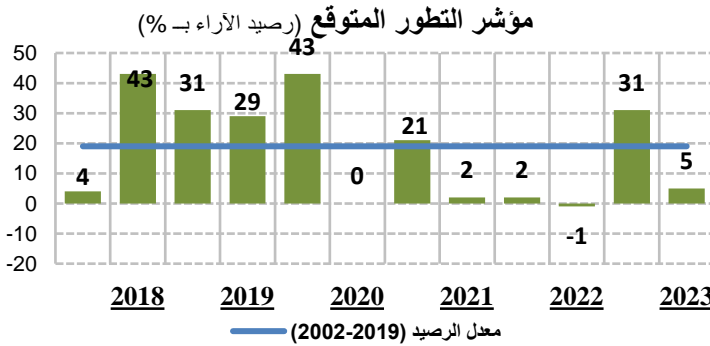
## الصناعات المختلفة



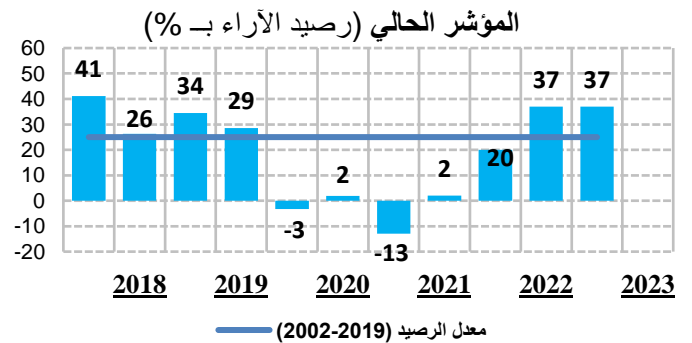
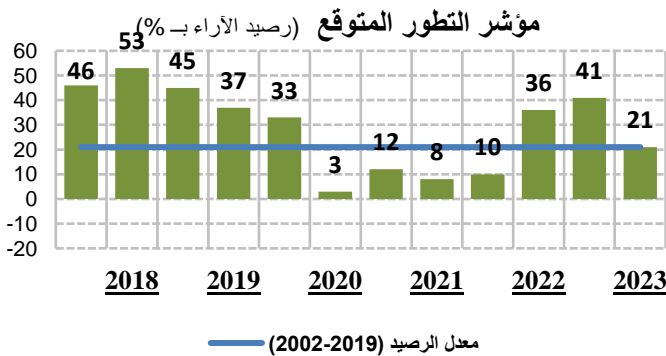
## الصناعات الكيماوية



## صناعة مواد البناء و الخزف و البلور



## الصناعات الميكانيكية والكهربائية



## المنهجية

تحتوي هذه الوثيقة على النتائج المتعلقة بعملية سبر آراء رؤساء مؤسسات الصناعات المعملية حول وضع الاستثمار في هذه القطاعات. وأنجز هذا المسح خلال شهر ماي 2023 لدى عينة مكونة من 1000 مؤسسة في قطاع الصناعات المعملية. وتجدر الإشارة إلى أن هذه المسوحات الظرفية حول الاستثمار قد انطلقت منذ سنة 2001. وتتمثل نتائج هذا المسح في شكل سلاسل سداسية متعلقة برصيد آراء (1) (solde d'opinion) أصحاب المؤسسات حول الاستثمار التي تم تصنيفها إلى صنفين:

- الصنف الأول من المؤشرات يتعلق بوضع الاستثمار الخاص خلال السداسية الأولى من سنة 2023.
- الصنف الثاني من المؤشرات يخص توقعات الاستثمار للفترة الموالية للمسح أي السداسية الثانية من نفس السنة. كما تتم تتقية السلاسل الزمنية من التغيرات الموسمية ويهدف المسح السداسي حول الاستثمار وآفاقه بالخصوص إلى تقييم تطور الاستثمار الحالي للقطاع خلال السداسية التي تسبق إنجاز المسح وتقدير آفاق تطور هذا الاستثمار خلال السداسية الموالية حسب توقعات الصناعيين.

(1) رصيد آراء أصحاب المؤسسات هو الفارق بين النسبة المئوية من المؤسسات التي تصرح بتطور إيجابي (ارتفاع في الاستثمار) ونسبة المؤسسات التي تصرح بتطور سلبي (انخفاض في الاستثمار).